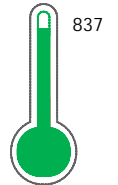


El reporte contiene solo los títulos seleccionados 

- |   |   |  |   |   |   |
|---|---|--|---|---|---|
| <input checked="" type="checkbox"/> Información General | <input checked="" type="checkbox"/> Consulta Rápida     | <input checked="" type="checkbox"/> Principales Acreedores | <input checked="" type="checkbox"/> Detalle Variación   | <input checked="" type="checkbox"/> Posición Histórica    | <input checked="" type="checkbox"/> Gráficos              |
| <input checked="" type="checkbox"/> Rep. Vencidos       | <input checked="" type="checkbox"/> Rep. SBS/Microf.    | <input checked="" type="checkbox"/> SBS/Microf. Entidades  | <input checked="" type="checkbox"/> Rectificaciones SBS | <input checked="" type="checkbox"/> Avalados/Avalistas    | <input checked="" type="checkbox"/> Hechos de Importancia |
| <input checked="" type="checkbox"/> Documentos CCL      | <input checked="" type="checkbox"/> Detalle de Vencidos | <input checked="" type="checkbox"/> Comercio Exterior      | <input checked="" type="checkbox"/> Otros Créditos      | <input checked="" type="checkbox"/> Otros Créd. Entidades | <input checked="" type="checkbox"/> Otros Rep. Negativos  |

RUC 20492084728 - GLENMARK PHARMACEUTICALS PERU S.A.

Fecha Proceso	Tipo Doc.	N. Doc.	Nota	Deuda Total *	Var.	Actual	Previo	12m
23/05/2022	RUC	20492084728	0.000	68.323,13				

Score  
Sentinel

Riesgo Muy Bajo

\* La persona consultada cuenta con los siguientes créditos e indicadores.

- Línea de Crédito
- Buen Contribuyente SUNAT

## Sentinel Sabio

Bancarizado: SI

## Recomendación de Sentinel Sabio

Evaluación Crediticia



**APROBAR**  
Producto Générico

Detalle:

- Cumple con todas las reglas de evaluación

Cuota Estimada Mensual

S/ 3471,



## Score Sentinel

Nivel de Riesgo

Riesgo Muy Bajo



Recomendación:

En este nivel de riesgo, 6 de 100  
empresas podrían caer en incumplimiento  
en los próximos 12 meses

## Información General

### Datos Principales

17/05/2022: Última actualización de información reportada por SUNAT

Razón Social:	GLENMARK PHARMACEUTICALS PERU S.A.		
Nombre Comercial:	GLENMARK PHARMACEUTICALS PERU		
Tipo de Contribuyente:	SOCIEDAD ANONIMA		
Estado de Contribuyente:	ACTIVO	Condición del Contribuyente:	HABIDO
Inicio de Actividades:	24/07/2008		
Tamaño contribuyente:	MEDIANO	Dependencia:	INTENDENCIA LIMA MEPECO
Actividad Económica Principal	VTA. MAY. DE OTROS PRODUCTOS.		
Actividad Económica Secundaria 1	-	Actividad Económica Secundaria 2	-
Fecha Inscripción RRPP:	04/09/2008	Número de Partida Registral:	-
Folio:	-	Asiento:	-

Agente de retención

### Direcciones Registradas

Dirección	Fuente
AVENIDA JUAN DE ARONA NRO 151 INT 701C TORRE A SAN ISIDRO - LIMA - LIMA	SUNAT - DOMICILIO FISCAL
PASAJE TICINO NRO. 160 ZONA INDUSTRIAL SANTA ANITA SANTA ANITA - LIMA - LIMA (EXFDO INQUISIDOR Y PULIDO)	SUNAT - DEPOSITO

### Representantes Legales

Nro Documento	Nombre de Representante	Act	Pre	12m	Fecha desde que ocupa Cargo	Cargo
09312334	ALAN RODRIGUEZ KATTY ESTHER				15/02/2018	APODERADO
09910076	GARCIA CACERES LUIS OSWALDO				15/02/2018	APODERADO
10549974	MORANTE VACCARELLA CARLOS AUGUSTO				16/05/2018	APODERADO

### Empresas Relacionadas a:

#### ALAN RODRIGUEZ KATTY ESTHER

Ruc	Razón Social	Semáforos			Fecha desde que ocupa Cargo	Cargo	Estado
		Act	Pre	12m			
20508386924	BLANKENHEIDT SOCIEDAD ANONIMA CERRADA				24/02/2004	GERENTE GENERAL	BAJA DE OFICIO

#### GARCIA CACERES LUIS OSWALDO

Ruc	Razón Social	Semáforos			Fecha desde que ocupa Cargo	Cargo	Estado
		Act	Pre	12m			
20514067610	AMBEV COMPANY S.A. EN LIQUIDACION				07/12/2011	LIQUIDADOR	BAJA DEFINITIVA

## Consulta Rápida

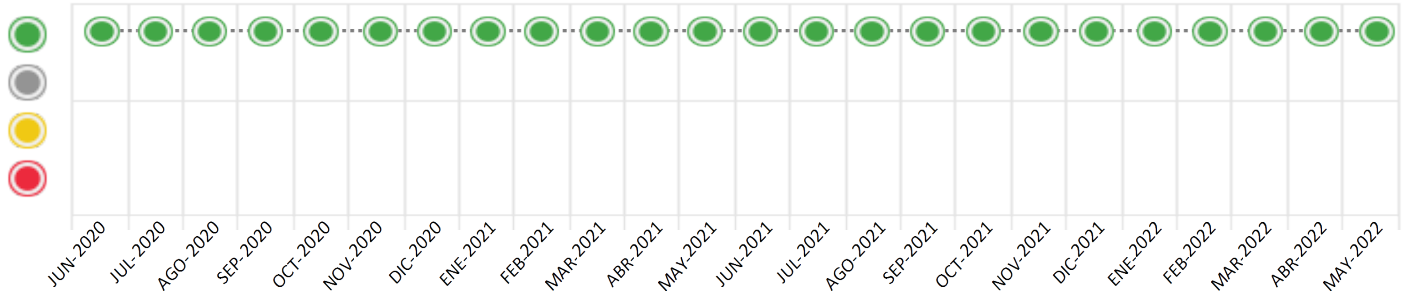
### Documento de identidad consultado

Fecha Proceso	Tipo Doc.	N. Doc.	Nombre o Raz. Social	Nota	Deuda Total	*	Var.	Actual	Previo	12m
---------------	-----------	---------	----------------------	------	-------------	---	------	--------	--------	-----

23/05/2022 RUC 20492084728 GLENMARK PHARMACEUTICALS PERU S.A. 0.000 68.323,13

Montos expresados en unidades de soles\*

Semáforos de los últimos 24 meses



Semáforo	Descripción
	No registra información de deudas
	Mínimo Riesgo: Sin deudas vencidas
	Mediano Riesgo: Deudas con poco atraso*
	Alto Riesgo: Deudas con atraso significativo*

\*Semáforo deuda menor: Deuda vencida menor S/ 100 personas naturales o menor S/ 500 personas jurídicas

Verde: 0 <= Sem. < 0.001  
 Amarillo: 0.001 <= Sem. <= 2  
 Rojo: 2 < Sem. <= 6

Variación	Descripción
	Variación Negativa: La nueva información reportada ha incrementado tu riesgo crediticio
	Variación Positiva: La nueva información ha mejorado tu posición de riesgo
	Variación Porcentual Positiva: El monto total reportado por la SBS/Microfinanzas o número de instituciones financieras ha aumentado
	Variación Porcentual Negativa: El monto total reportado por la SBS/Microfinanzas o número de instituciones financieras ha disminuido
	Aproximadamente igual o igual

## Detalle de la deuda SBS/Microfinanzas

Entidad	Deuda Anterior			Deuda a MAY 2022				Rect. (1)	Disc.
	NOV 2021	FEB 2022	ABR 2022	Fecha Inf.	Calif. (2)	Monto *	Días Venc.		
BCP	177.014,01	63.734,46	64.348,91	30/04/2022	NOR	68.323,13			
TOTAL	177.014,01	63.734,46	64.348,91			68.323,13			

(1) Ver detalle en el cuadro de Rectificaciones SBS

(2) NOR: Normal, CPP: Con Problemas Potenciales, DEF: Deficiente, DUD: Dudoso, PER: Pérdida, SCAL: Sin Calificación

## Detalle de la deuda de Otros Créditos

Entidad	Deuda Anterior			Deuda a MAY 2022				Disc.
	NOV 2021	FEB 2022	ABR 2022	Fecha Inf.	Calif. (2)	Monto	Días Venc.	
TOTAL								

(2) NOR: Normal, CPP: Con Problemas Potenciales, DEF: Deficiente, DUD: Dudoso, PER: Pérdida, SCAL: Sin Calificación

## Detalle de vencidos

# Doc Fuente - Acreedor

Monto \*

Días Venc.

## Utilización de Líneas de Crédito

Instituciones	**	Línea Aprobada	Línea No Utilizada	Línea Utilizada	% L. Ut.
BCP	TOT		32.087,34		
TOTAL			32.087,34		0%

\*\*(TOT): Otras Tarjetas de Crédito

## Principales Acreedores

Montos expresados en unidades de soles\*

## Resumen de Deudas

Descripción de la Deuda	Monto *	Días
Deuda total SBS al 30/04/2022	68.323,13	
% Calificación normal	100.00	
Peor Calificación (2)	NOR	
Otros Créditos	0,00	****

## Detalle de deuda SBS/Microfinanzas

Institución SBS	Calif. (2)	Saldo *	% Ven.	Días Venc.	Rect.(1)
BCP	NOR	68.323,13	0.00		
Deuda Total SBS/MicroFinanzas		68.323,13	0		

## Detalle de Riesgos SBS/Microfinanzas

Concepto	Saldo *
Deuda Directa	5.869,92
Deuda Indirecta	62.453,21
Deuda Castigada	0,00
Deuda Total SBS/MicroFinanzas	68.323,13
Línea Tarj. Cred. No utilizada	32.087,34
Total Riesgo SBS/MicroFinanzas	100.410,47

## Detalle de deuda Otros Créditos

Empresa	Calif. (2)	Saldo *	% Ven.	Días Venc.	Disc.
Deuda Total Otros Créditos		0,00	0		

## Detalle de vencidos

# Doc	Fuente - Acreedor	Monto *	Días Venc.
-------	-------------------	---------	------------

## Detalle Variación

Montos expresados en unidades de soles\*

## Resumen de la variación

Descripción de la deuda	25/04/2022	23/05/2022	Variación
Score	0.000	0.000	0.000
Nro. Entidades SBS/Microf.	1	1	0
Riesgo Total SBS/Microf. *	64.348,91	68.323,13	
Deuda Directa	4.111,05	5.869,92	1.758,87
Deuda Indirecta	60.237,86	62.453,21	2.215,35
Deuda Castigada	0,00	0,00	0,00

Variación del Riesgo Total SBS/Microf. *	Antes	23/05/2022	Variación
Último Mes	64.348,91	68.323,13	3.974,22
Último Trimestre	63.734,46	68.323,13	4.588,67
Último Semestre	177.014,01	68.323,13	-108.690,88
Último Año	171.221,93	68.323,13	-102.898,80

Calificación SBS/Microf.	25/04/2022	23/05/2022	Variación
% NOR (Normal)	100.00	100.00	
% CPP (Con Problemas Potenciales)	0.00	0.00	0.00
% DEF (Deficiente)	0.00	0.00	0.00
% DUD (Dudoso)	0.00	0.00	0.00
% PER (Pérdida)	0.00	0.00	0.00

Deuda vencida *	25/04/2022	23/05/2022	Variación
Total deuda vencida	0,00	0,00	0,00
Deuda por Otros Créditos *	25/04/2022	23/05/2022	Variación

Total deuda otros créditos	0,00	0,00	0,00
----------------------------	------	------	------

## Detalle de la variación

Fuente - Acreedor *	25/04/2022	23/05/2022	Variación
---------------------	------------	------------	-----------

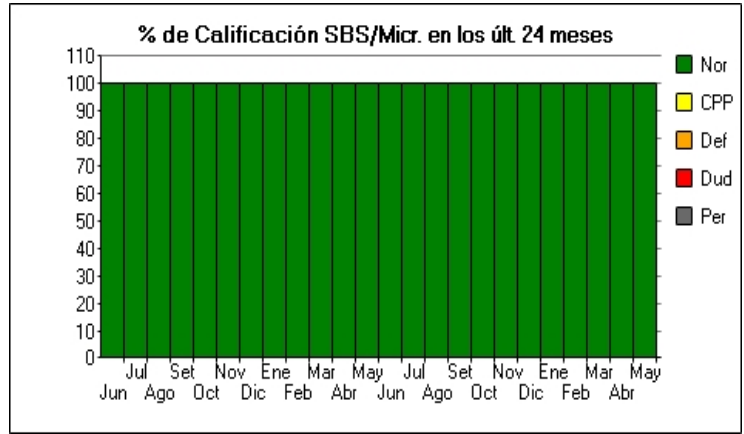
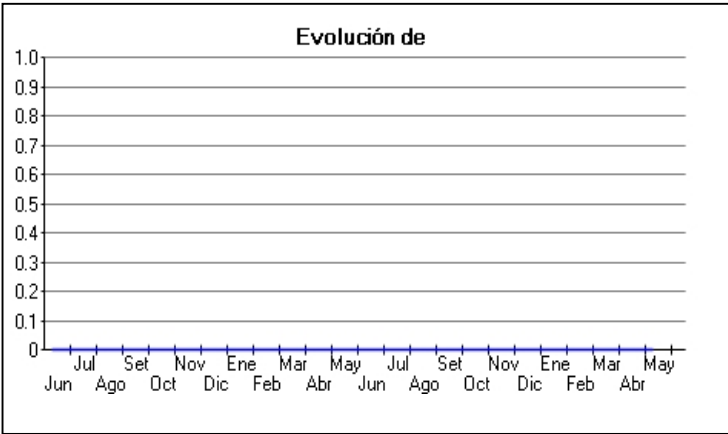
## Posición Histórica

Montos expresados en unidades de soles\*

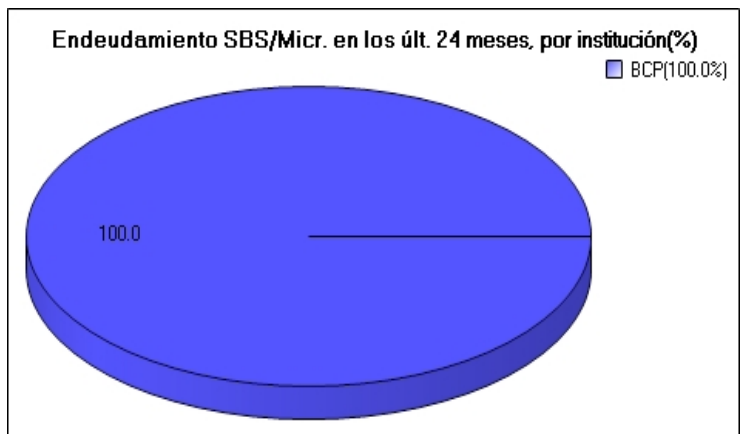
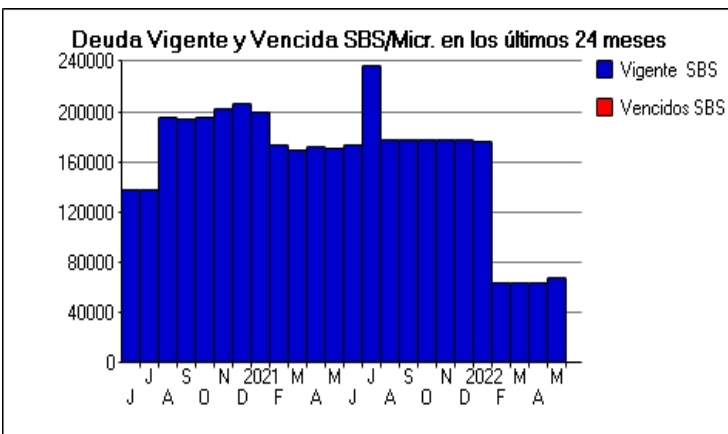
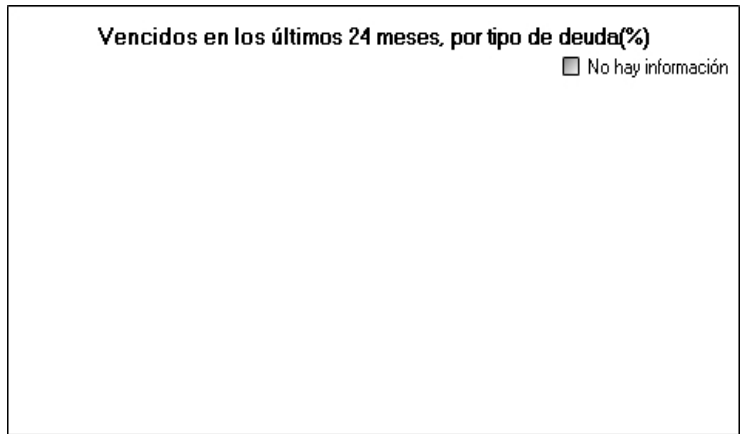
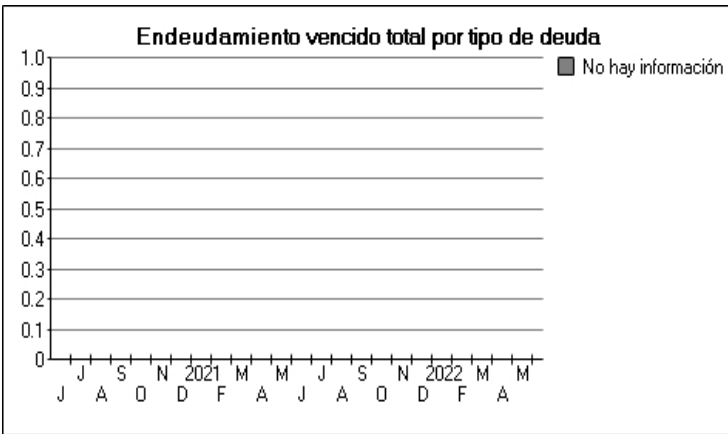
Fecha de Proceso	Sema. Actual	Sem. Riesgo	Var.	Superintendencia de Banca y Seguros (SBS/Microfinan.)				Otros Créditos	Otros Vencidos *				Ctas. Cerr./Anu.		Otros Repor. Negati.	
				# Enti.	Deuda Total *	% Cali. normal	Peor Califi. (2)		Deuda Vencida *	Protestos	Docs. Impagos	Deuda Tributaria	Deuda Laboral	Cta. Cte.		Tar. Créd.
23/05/202	●	0.000	📊	1	68.323,13	100.00	NOR	0,00	0,00	0,00	0,00	0,00	0,00	0	0	0
25/04/202	●	0.000	📊	1	64.348,91	100.00	NOR	0,00	0,00	0,00	0,00	0,00	0,00	0	0	0
22/03/202	●	0.000	📊	1	63.728,49	100.00	NOR	0,00	0,00	0,00	0,00	0,00	0,00	0	0	0
23/02/202	●	0.000	📊	1	63.734,46	100.00	NOR	0,00	0,00	0,00	0,00	0,00	0,00	0	0	0
24/01/202	●	0.000	📊	1	176.079,47	100.00	NOR	0,00	0,00	0,00	0,00	0,00	0,00	0	0	0
21/12/202	●	0.000	📊	1	177.575,53	100.00	NOR	0,00	0,00	0,00	0,00	0,00	0,00	0	0	0
23/11/202	●	0.000	📊	1	177.014,01	100.00	NOR	0,00	0,00	0,00	0,00	0,00	0,00	0	0	0
22/10/202	●	0.000	📊	1	178.036,30	100.00	NOR	0,00	0,00	0,00	0,00	0,00	0,00	0	0	0
23/09/202	●	0.000	📊	1	177.761,54	100.00	NOR	0,00	0,00	0,00	0,00	0,00	0,00	0	0	0
23/08/202	●	0.000	📊	1	176.956,61	100.00	NOR	0,00	0,00	0,00	0,00	0,00	0,00	0	0	0
24/07/202	●	0.000	📊	1	236.426,37	100.00	NOR	0,00	0,00	0,00	0,00	0,00	0,00	0	0	0
23/06/202	●	0.000	📊	1	173.955,31	100.00	NOR	0,00	0,00	0,00	0,00	0,00	0,00	0	0	0
24/05/202	●	0.000	📊	1	171.221,93	100.00	NOR	0,00	0,00	0,00	0,00	0,00	0,00	0	0	0
23/04/202	●	0.000	📊	1	172.570,41	100.00	NOR	0,00	0,00	0,00	0,00	0,00	0,00	0	0	0
25/03/202	●	0.000	📊	1	169.604,84	100.00	NOR	0,00	0,00	0,00	0,00	0,00	0,00	0	0	0
26/02/202	●	0.000	📊	1	172.834,19	100.00	NOR	0,00	0,00	0,00	0,00	0,00	0,00	0	0	0
23/01/202	●	0.000	📊	1	199.135,82	100.00	NOR	0,00	0,00	0,00	0,00	0,00	0,00	0	0	0
22/12/202	●	0.000	📊	1	206.220,42	100.00	NOR	0,00	0,00	0,00	0,00	0,00	0,00	0	0	0
25/11/202	●	0.000	📊	1	201.679,13	100.00	NOR	0,00	0,00	0,00	0,00	0,00	0,00	0	0	0
24/10/202	●	0.000	📊	1	195.504,52	100.00	NOR	0,00	0,00	0,00	0,00	0,00	0,00	0	0	0
28/09/202	●	0.000	📊	1	194.540,59	100.00	NOR	0,00	0,00	0,00	0,00	0,00	0,00	0	0	0
24/08/202	●	0.000	📊	1	195.306,27	100.00	NOR	0,00	0,00	0,00	0,00	0,00	0,00	0	0	0
24/07/202	●	0.000	📊	1	138.431,66	100.00	NOR	0,00	0,00	0,00	0,00	0,00	0,00	0	0	0
23/06/202	●	0.000	📊	1	138.020,27	100.00	NOR	0,00	0,00	0,00	0,00	0,00	0,00	0	0	0

Gráficos

Montos expresados en unidades de soles\*



NOR: Normal, CPP: Con Problemas Potenciales, DEF: Deficiente, DUD: Dudoso, PER: Pérdida, SCAL: Sin Calificación



## Reporte de Vencidos

Montos expresados en unidades de soles\*

Fuente - Acreedor	FEB 2022			MAR 2022			ABR 2022			MAY 2022		
	# Docs.	Monto *	Dias V.	# Docs.	Monto *	Dias V.	# Docs.	Monto *	Dias V.	# Docs.	Monto *	Dias V.

Montos expresados en unidades de soles\*

Fuente - Acreedor	OCT 2021			NOV 2021			DIC 2021			ENE 2022		
	# Docs.	Monto *	Dias V.	# Docs.	Monto *	Dias V.	# Docs.	Monto *	Dias V.	# Docs.	Monto *	Dias V.

Montos expresados en unidades de soles\*

Fuente - Acreedor	JUN 2021			JUL 2021			AGO 2021			SET 2021		
	# Docs.	Monto *	Dias V.	# Docs.	Monto *	Dias V.	# Docs.	Monto *	Dias V.	# Docs.	Monto *	Dias V.

## Reporte SBS/Microfinanzas

Montos expresados en unidades de soles\*

Última fecha reportada por la SBS : 30/04/2022

ULTIMOS 6 MESES		DIC 2021 (SBS: NOV 2021)	ENE 2022 (SBS: DIC 2021)	FEB 2022 (SBS: ENE 2022)	MAR 2022 (SBS: FEB 2022)	ABR 2022 (SBS: MAR 2022)	MAY 2022 (SBS: ABR 2022)
% Porcentaje de	NOR (Normal)	100.00	100.00	100.00	100.00	100.00	100.00
	CPP (Con Problemas Pote.)	0.00	0.00	0.00	0.00	0.00	0.00
Calificación	DEF (Deficiente)	0.00	0.00	0.00	0.00	0.00	0.00
	DUD (Dudoso)	0.00	0.00	0.00	0.00	0.00	0.00
	PER (Pérdida)	0.00	0.00	0.00	0.00	0.00	0.00

Institución	DIC 2021 (SBS: NOV 2021)		ENE 2022 (SBS: DIC 2021)		FEB 2022 (SBS: ENE 2022)		MAR 2022 (SBS: FEB 2022)		ABR 2022 (SBS: MAR 2022)		MAY 2022 (SBS: ABR 2022)	
	Monto *	Dias V.	Monto *	Dias V.	Monto *	Dias V.	Monto *	Dias V.	Monto *	Dias V.	Monto *	Dias V.
BCP	177.575,53		176.079,47		63.734,46		63.728,49		64.348,91		68.323,13	
TOTAL	177.575,53		176.079,47		63.734,46		63.728,49		64.348,91		68.323,13	

Última fecha reportada por la SBS : 30/04/2022

Operación	DIC 2021 (SBS: NOV 2021)		ENE 2022 (SBS: DIC 2021)		FEB 2022 (SBS: ENE 2022)		MAR 2022 (SBS: FEB 2022)		ABR 2022 (SBS: MAR 2022)		MAY 2022 (SBS: ABR 2022)	
	Monto *	Dias V.	Monto *	Dias V.	Monto *	Dias V.	Monto *	Dias V.	Monto *	Dias V.	Monto *	Dias V.
RESUMEN												
- Total Deuda	177.575,53		176.079,47		63.734,46		63.728,49		64.348,91		68.323,13	
- Línea No Utilizada	160.525,06		287.459,42		72.854,61		837.669,73		823.125,46		32.087,34	
CREDITOS DIRECTOS												
- CRÉDITOS VIGENTES	1.100,36		826,00		1.134,65		2.545,85		4.111,05		5.869,92	
-- Pyme: Cred.Rev.LíneaTarj.Crédito	1.100,36		826,00		1.134,65		2.545,85		4.111,05		5.869,92	
CREDITOS INDIRECTOS												
- CartasFianzaOtorgadas	176.475,17		175.253,47		62.599,81		61.182,64		60.237,86		62.453,21	
LINEA NO UTIL. Y CRED. NO DESEMB.												
- LinCredDescuentos			125.163,89		18.015,98							
- LinCredAvalosFianzas	123.667,59		125.163,89		18.015,98							
- LinCredTarjetaCrédito	36.857,47		37.131,64		36.822,65						32.087,34	
- LinCredEsqMultilínea							837.669,73		823.125,46			

Montos expresados en unidades de soles\*

Última fecha reportada por la SBS : 30/04/2022

6 MESES ANTERIORES		JUN 2021 (SBS: MAY 2021)	JUL 2021 (SBS: JUN 2021)	AGO 2021 (SBS: JUL 2021)	SET 2021 (SBS: AGO 2021)	OCT 2021 (SBS: SET 2021)	NOV 2021 (SBS: OCT 2021)
% Porcentaje de	NOR (Normal)	100.00	100.00	100.00	100.00	100.00	100.00
	CPP (Con Problemas Pote.)	0.00	0.00	0.00	0.00	0.00	0.00
Calificación	DEF (Deficiente)	0.00	0.00	0.00	0.00	0.00	0.00
	DUD (Dudoso)	0.00	0.00	0.00	0.00	0.00	0.00
	PER (Pérdida)	0.00	0.00	0.00	0.00	0.00	0.00



Institución	JUN 2021 (SBS: MAY 2021)		JUL 2021 (SBS: JUN 2021)		AGO 2021 (SBS: JUL 2021)		SET 2021 (SBS: AGO 2021)		OCT 2021 (SBS: SET 2021)		NOV 2021 (SBS: OCT 2021)	
	Monto *	Dias V.	Monto *	Dias V.	Monto *	Dias V.	Monto *	Dias V.	Monto *	Dias V.	Monto *	Dias V.
BCP	173.955,31		236.426,37		176.956,61		177.761,54		178.036,30		177.014,01	
TOTAL	173.955,31		236.426,37		176.956,61		177.761,54		178.036,30		177.014,01	

Última fecha reportada por la SBS : 30/04/2022

Operación	JUN 2021 (SBS: MAY 2021)		JUL 2021 (SBS: JUN 2021)		AGO 2021 (SBS: JUL 2021)		SET 2021 (SBS: AGO 2021)		OCT 2021 (SBS: SET 2021)		NOV 2021 (SBS: OCT 2021)	
	Monto *	Dias V.	Monto *	Dias V.	Monto *	Dias V.	Monto *	Dias V.	Monto *	Dias V.	Monto *	Dias V.
RESUMEN												
- Total Deuda	173.955,31		236.426,37		176.956,61		177.761,54		178.036,30		177.014,01	
- Línea No Utilizada	223.295,81		162.254,18		161.335,85		160.472,86		160.402,23		160.257,20	
CREDITOS DIRECTOS												
- CREDITOS VIGENTES	2.759,00		1.748,00		839,80		928,00		388,30		1.727,96	
-- Pyme: Cred. Rev. Línea Tarj. Crédito	2.759,00		1.748,00		839,80		928,00		388,30		1.727,96	
CREDITOS INDIRECTOS												
- Cartas Fianza Otorgadas	171.196,31		234.678,37		176.116,81		176.833,54		177.648,00		175.286,05	
LINEA NO UTIL. Y CRED. NO DESEMB.												
- LinCredAvales Fianzas	188.097,58		126.268,48		124.217,88		123.442,98		123.172,53		124.197,51	
- LinCred Tarjeta Crédito	35.198,23		35.985,70		37.117,97		37.029,88		37.229,70		36.059,69	

## Reporte SBS/Microfinanzas por entidades

Reportado por : BCP

Última fecha reportada por la SBS : 30/04/2022

Operación	DIC 2021 (SBS: NOV2021)		ENE 2022 (SBS: DIC2021)		FEB 2022 (SBS: ENE2022)		MAR 2022 (SBS: FEB2022)		ABR 2022 (SBS: MAR2022)		MAY 2022 (SBS: ABR2022)	
	Monto *	Dias V.	Monto *	Dias V.	Monto *	Dias V.	Monto *	Dias V.	Monto *	Dias V.	Monto *	Dias V.
Calificación (2)	NOR		NOR		NOR		NOR		NOR		NOR	
RESUMEN												
- Total Deuda	177.575,53		176.079,47		63.734,46		63.728,49		64.348,91		68.323,13	
- Línea No Utilizada	160.525,06		287.459,42		72.854,61		837.669,73		823.125,46		32.087,34	
CREDITOS DIRECTOS												
- CREDITOS VIGENTES	1.100,36		826,00		1.134,65		2.545,85		4.111,05		5.869,92	
-- Pyme: Cred. Rev. Línea Tarj. Crédito	1.100,36		826,00		1.134,65		2.545,85		4.111,05		5.869,92	
CREDITOS INDIRECTOS												
- Cartas Fianza Otorgadas	176.475,17		175.253,47		62.599,81		61.182,64		60.237,86		62.453,21	
LINEA NO UTIL. Y CRED. NO DESEMB.												
- LinCred Descuentos			125.163,89		18.015,98							
- LinCredAvales Fianzas	123.667,59		125.163,89		18.015,98							
- LinCred Tarjeta Crédito	36.857,47		37.131,64		36.822,65						32.087,34	
- LinCred Esq Multilínea							837.669,73		823.125,46			

Última fecha reportada por la SBS : 30/04/2022

Operación	JUN 2021 (SBS: MAY2021)		JUL 2021 (SBS: JUN2021)		AGO 2021 (SBS: JUL2021)		SET 2021 (SBS: AGO2021)		OCT 2021 (SBS: SET2021)		NOV 2021 (SBS: OCT2021)	
	Monto *	Dias V.	Monto *	Dias V.	Monto *	Dias V.	Monto *	Dias V.	Monto *	Dias V.	Monto *	Dias V.
Calificación (2)	NOR		NOR		NOR		NOR		NOR		NOR	
RESUMEN												
- Total Deuda	173.955,31		236.426,37		176.956,61		177.761,54		178.036,30		177.014,01	
- Línea No Utilizada	223.295,81		162.254,18		161.335,85		160.472,86		160.402,23		160.257,20	
CREDITOS DIRECTOS												
- CREDITOS VIGENTES	2.759,00		1.748,00		839,80		928,00		388,30		1.727,96	
-- Pyme: Cred. Rev. Línea Tarj. Crédito	2.759,00		1.748,00		839,80		928,00		388,30		1.727,96	
CREDITOS INDIRECTOS												
- Cartas Fianza Otorgadas	171.196,31		234.678,37		176.116,81		176.833,54		177.648,00		175.286,05	
LINEA NO UTIL. Y CRED. NO DESEMB.												
- LinCredAvales Fianzas	188.097,58		126.268,48		124.217,88		123.442,98		123.172,53		124.197,51	
- LinCred Tarjeta Crédito	35.198,23		35.985,70		37.117,97		37.029,88		37.229,70		36.059,69	

## Rectificaciones SBS

Entidad	Período SBS	Cuenta	Concepto Rectificación	Dice	Debe Decir
---------	-------------	--------	------------------------	------	------------

## Aval/Codeudor

Montos expresados en unidades de soles\*

Es Avalista de:

Información reportada por la SBS al 30/04/2022

Tipo Doc	Nro Documento	Nombre/Razón Social	Act	Pre	12m
----------	---------------	---------------------	-----	-----	-----

Montos expresados en unidades de soles\*

Quiénes lo Avalan:

Información reportada por la SBS al 30/04/2022

Tipo Doc	Nro Documento	Nombre/Razón Social	Act	Pre	12m
----------	---------------	---------------------	-----	-----	-----

Montos expresados en unidades de soles\*

Es Avalista de:

Información Reportada por Entidades de Microfinanzas / Otros Créditos

Tipo Doc	Nro Documento	Nombre/Razón Social	Act	Pre	12m
----------	---------------	---------------------	-----	-----	-----

Montos expresados en unidades de soles\*

Quiénes lo Avalan:

Información Reportada por Entidades de Microfinanzas / Otros Créditos

Tipo Doc	Nro Documento	Nombre/Razón Social	Act	Pre	12m
----------	---------------	---------------------	-----	-----	-----

## Documentos Protestados como Deudor/Aceptante

Montos expresados en unidades\*

Reportado por la Cámara de Comercio de Lima (CCL)

## Documentos Protestados sin Regularizar

	# Doc	Monto (S/) *	Max Días Venc.
Total:	0	0,00	

Tipo de Cambio 3.701

Nro. Secuencia	Tip. Reg. **	Acreedor/Girador	Tipo Doc.	Moneda	Monto *	Monto * (S/)	Boletín	F. Protesto	F. Venc.	Días Venc.
----------------	--------------	------------------	-----------	--------	---------	--------------	---------	-------------	----------	------------

\*\*PR: Protestos, CJ: Cobranza Judicial, MO: Moras, PP: Procesos Penales

Montos expresados en unidades\*

Reportado por la Cámara de Comercio de Lima (CCL)

## Documentos Protestados Regularizados

	# Doc	Monto (S/) *
Total:	0	0,00

Nro. Secuencia	Tip. Reg. **	Acreedor/Girador	Tipo Doc.	Moneda	Monto *	Monto * (S/)	Boletín	F. Protesto	F. Venc.	F. Reg
----------------	--------------	------------------	-----------	--------	---------	--------------	---------	-------------	----------	--------

\*\*PR: Protestos, CJ: Cobranza Judicial, MO: Moras, PP: Procesos Penales

## Detalle de Vencidos

## Comercio Exterior

Montos expresados en unidades de dólares

Muestra información reportada por la SUNAT desde el 07/02/2011

### Resumen por Ejercicio

Ejercicio	Actividad	Número de Operaciones	Importe USD *	N° Países	3 países con mayor número de operaciones
2022	EXPORTACIÓN	1	9.644,00	1	COLOMBIA
	IMPORTACIÓN	8	259.666,62	2	INDIA, BRAZIL
2021	EXPORTACIÓN	1	3.100,00	1	ECUADOR
	IMPORTACIÓN	25	646.254,60	2	INDIA, BRAZIL
2020	IMPORTACIÓN	26	609.646,88	2	INDIA, BRAZIL
2019	EXPORTACIÓN	1	25.356,00	1	ECUADOR
	IMPORTACIÓN	29	728.072,77	3	INDIA, BRAZIL, TAIWAN
2018	EXPORTACIÓN	1	3.181,00	1	ECUADOR
	IMPORTACIÓN	37	1.587.124,00	3	INDIA, BRAZIL, ARGENTINA

### Resumen por Meses

Actividad	Ejercicio	Mes	Número de Operaciones	Importe USD *	N° Países	3 países con mayor número de operaciones	
EXPORTACIÓN	2022	MAYO	1	9.644,00	1	COLOMBIA	
	2021	ENERO	1	3.100,00	1	ECUADOR	
	2019	JUNIO	1	25.356,00	1	ECUADOR	
	2018	ABRIL	1	3.181,00	1	ECUADOR	
IMPORTACIÓN	2022	MAYO	1	56.865,22	1	INDIA	
		ABRIL	1	18.004,80	1	INDIA	
		MARZO	3	42.190,84	2	BRAZIL,INDIA	
		FEBRERO	1	67.152,19	1	INDIA	
	2021	ENERO	2	75.453,57	2	BRAZIL,INDIA	
		DICIEMBRE	2	53.206,90	2	BRAZIL,INDIA	
		NOVIEMBRE	3	39.695,76	2	INDIA,BRAZIL	
		OCTUBRE	2	131.415,00	1	INDIA	
		SETIEMBRE	2	78.109,97	1	INDIA	
		AGOSTO	2	41.500,25	2	BRAZIL,INDIA	
		JULIO	4	89.275,82	2	INDIA,BRAZIL	
		JUNIO	2	34.243,71	1	BRAZIL	
		MAYO	3	110.002,11	2	INDIA,BRAZIL	
		FEBRERO	2	40.943,45	1	INDIA	
		ENERO	3	27.861,63	2	INDIA,BRAZIL	
		2020	DICIEMBRE	1	18.394,44	1	INDIA
	NOVIEMBRE		2	22.929,26	1	INDIA	
	OCTUBRE		2	74.286,96	1	INDIA	
	SETIEMBRE		1	10.067,88	1	INDIA	
	AGOSTO		3	49.584,88	2	INDIA,BRAZIL	
	JULIO		2	28.107,16	1	INDIA	
	JUNIO		2	58.717,40	1	INDIA	
	MAYO		3	91.324,55	1	INDIA	
	MARZO		2	24.879,01	2	BRAZIL,INDIA	
	FEBRERO		4	101.907,15	2	INDIA,BRAZIL	
	ENERO		4	129.448,20	2	INDIA,BRAZIL	
	2019		DICIEMBRE	3	82.081,35	2	INDIA,BRAZIL
			NOVIEMBRE	1	23.198,10	1	INDIA
			OCTUBRE	3	43.201,04	2	BRAZIL,INDIA
			SETIEMBRE	2	47.622,36	1	INDIA
			AGOSTO	2	51.450,32	1	INDIA
		JULIO	3	97.063,40	2	INDIA,TAIWAN	
JUNIO		2	34.422,19	1	INDIA		
MAYO		2	55.650,08	1	INDIA		
2018	ABRIL	2	21.911,80	1	INDIA		
	MARZO	4	116.134,13	2	INDIA,BRAZIL		

		FEBRERO	2	97.908,28	2	BRAZIL,INDIA
		ENERO	3	57.429,73	1	INDIA
	2018	DICIEMBRE	3	102.217,78	2	INDIA,BRAZIL
		NOVIEMBR	2	37.662,82	1	INDIA
		OCTUBRE	6	206.540,68	2	BRAZIL,INDIA
		SETIEMBRE	1	14.870,16	1	INDIA
		AGOSTO	3	100.292,29	3	ARGENTINA,BRAZIL,INDIA
		JULIO	4	205.592,45	2	INDIA,BRAZIL
		JUNIO	1	9.881,20	1	ARGENTINA
		MAYO	3	259.491,99	1	INDIA
		ABRIL	3	97.063,55	1	INDIA
		MARZO	2	108.821,46	1	INDIA
		FEBRERO	5	284.941,19	2	INDIA,ARGENTINA
		ENERO	4	159.749,43	2	INDIA,BRAZIL

## PUBLICACIÓN DIARIO "EL PERUANO"

## Reporte Otros Créditos

Institución	DIC 2021		ENE 2022		FEB 2022		MAR 2022		ABR 2022		MAY 2022	
	Monto *	Dias V.	Monto *	Dias V.	Monto *	Dias V.	Monto *	Dias V.	Monto *	Dias V.	Monto *	Dias V.

Institución	JUN 2021		JUL 2021		AGO 2021		SET 2021		OCT 2021		NOV 2021	
	Monto *	Dias V.	Monto *	Dias V.	Monto *	Dias V.	Monto *	Dias V.	Monto *	Dias V.	Monto *	Dias V.

## Reporte Otros Créditos por entidades

Sin Información