



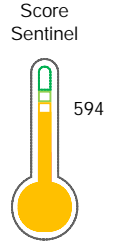
Reporte de Deudas

El reporte contiene solo los títulos seleccionados

- Información General
- Consulta Rápida
- Principales Acreedores
- Detalle Variación
- Posición Histórica
- Gráficos
- Rep. Vencidos
- Rep. SBS/Microf.
- SBS/Microf. Entidades
- Rectificaciones SBS
- Avalados/Avalistas
- Hechos de Importancia
- Documentos CCL
- Detalle de Vencidos
- Comercio Exterior
- Otros Créditos
- Otros Créd. Entidades
- Otros Rep. Negativos

RUC 20100096855 - SANOFI-AVENTIS DEL PERU S.A

Fecha Proceso	Tipo Doc.	N. Doc.	Nota	Deuda Total *	Var.	Actual	Previo	12m
09/04/2024	RUC	20100096855	0.424	6.548.832,78				



Puntaje Medio

*** La persona consultada cuenta con los siguientes créditos e indicadores.**

- Línea de Crédito
- Buen Contribuyente SUNAT

Sentinel Sabio

Bancarizado: SI

Recomendación de Sentinel Sabio

Evaluación Crediticia



RECHAZAR
Producto Genérico

Detalle:

- El promedio de deudas negativas (Sunat, AFP, Protestos) representa mas del 5% del promedio deuda en el SF en los últimos 3 meses

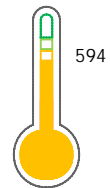
Cuota Estimada Mensual

S/ 261977,



Score Sentinel

Nivel de Riesgo



Puntaje Medio

Recomendación:

Estadísticamente, en este nivel de score, 17 de 100 empresas podrian caer en incumplimiento en los próximos 12

Información General

Datos Principales

24/01/2024: Última actualización de información reportada por SUNAT

Razón Social:	SANOFI-AVENTIS DEL PERU S.A		
Nombre Comercial:	SANOFI-AVENTIS		
Tipo de Contribuyente:	SOCIEDAD ANONIMA		
Estado de Contribuyente:	ACTIVO	Condición del Contribuyente:	HABIDO
Inicio de Actividades:	08/11/1956		
Tamaño contribuyente:	PRINCIPAL	Dependencia:	I.PRICO NACIONAL
Actividad Económica Principal	VTA. MAY. DE OTROS PRODUCTOS.		
Actividad Económica Secundaria 1	-	Actividad Económica Secundaria 2	-
Fecha Inscripción RRPP:	22/12/1999	Número de Partida Registral:	100072800000
Folio:	-	Asiento:	B0002

Agente de retención

Direcciones Registradas

Dirección	Fuente
AVENIDA JAVIER PRADO ESTE NRO 444 INT 1501 URBANIZACION JARDÍN SAN ISIDRO - LIMA - LIMA (TORRE PRADO PISO 15)	SUNAT - DOMICILIO FISCAL
AVENIDA MATERIALES NRO. 3045 URBANIZACION CERCADO DE LIMA LIMA - LIMA - LIMA	SUNAT - L. COMERCIAL
CALLE LAS ORQUIDEAS NRO. 145 URBANIZACION HUERTOS DE SAN ANTONIO SANTIAGO DE SURCO - LIMA - LIMA	SUNAT - L. COMERCIAL
CARRETERA CENTRAL NRO. 1115 SANTA ANITA - LIMA - LIMA (-)	SUNAT - L. COMERCIAL
AVENIDA CAMINOS DEL INCA NRO. 257 INT. 317 URBANIZACION CHACARILLA DEL ESTANQUE SANTIAGO DE SURCO - LIMA - LIMA (-----)	SUNAT - L. COMERCIAL
MZA. A LTE. 16 ZONA INDUSTRIAL LAS PRADERAS DE LURIN SEC LURIN - LIMA - LIMA	SUNAT - DEPOSITO
AVENIDA QUILCA NRO. 630 INT. 1 CALLAO - CALLAO - CALLAO	SUNAT - L. COMERCIAL

Representantes Legales

Nro Documento	Nombre de Representante	Act	Pre	12m	Fecha desde que ocupa Cargo	Cargo
00005006088	BRAVO FLORES FERNANDO CARLOS				09/02/2022	APODERADO
06659721	LINARES JIMENEZ CELIA MARINA ROSA				22/12/2016	APODERADO
29601019	MEDINA SANCHEZ CECILIA ALEXANDRA				02/10/2014	APODERADO
43403039	HOVISPO MENDIZABAL DIEGO JESUS				14/02/2020	GERENTE GENERAL
46208785	PALOMINO ELESCANO RENZO ANDRE				10/02/2021	APODERADO

Empresas Relacionadas a:

LINARES JIMENEZ CELIA

Ruc	Razón Social	Semáforos			Fecha desde que ocupa Cargo	Cargo	Estado
		Act	Pre	12m			
20292749598	FARMACIA SALI SRL				25/09/1995	G. GENERAL	BAJA DE OFICIO

MEDINA SANCHEZ CECILIA ALEXANDRA

Ruc	Razón Social	Semáforos			Fecha desde que ocupa Cargo	Cargo	Estado
		Act	Pre	12m			



20518391454	ROSAS & MEDINA MEDICOS ASOCIADOS SOCIEDAD CIVIL DE RESPONS	● ● ●	05/02/2008	ADMINISTRADOR	ACTIVO
-------------	------------------------------------------------------------	-------------------------------------------------------------------------------------------------------	------------	---------------	--------

HOVISPO MENDIZABAL DIEGO JESUS

Ruc	Razón Social	Semáforos			Fecha desde que ocupa Cargo	Cargo	Estado
		Act	Pre	12m			
20492919145	GENZYME DEL PERU S.A.C.	●	●	●	14/02/2020	GERENTE GENERAL	ACTIVO
20606567759	OPELLA HEALTHCARE DEL PERU S.A.C	●	●	●	09/09/2020	GERENTE	ACTIVO

PALOMINO ELESCANO RENZO ANDRE

Ruc	Razón Social	Semáforos			Fecha desde que ocupa Cargo	Cargo	Estado
		Act	Pre	12m			
20492919145	GENZYME DEL PERU S.A.C.	●	●	●	10/02/2021	APODERADO	ACTIVO

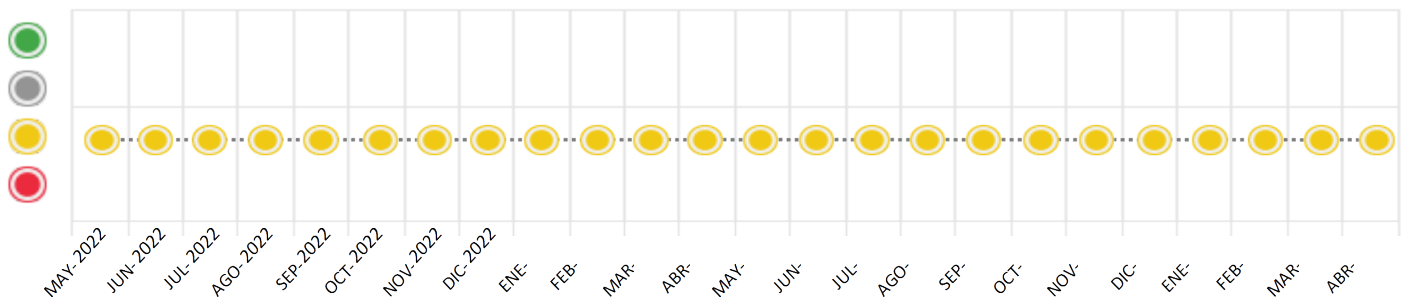
Consulta Rápida

Documento de identidad consultado

Fecha Proceso	Tipo Doc.	N. Doc.	Nombre o Raz. Social	Nota	Deuda Total *	Var.	Actual	Previo	12m
09/04/2024	RUC	20100096855	SANOFI-AVENTIS DEL PERU S.A	0.424	6.548.832,78	■	●	●	●

Montos expresados en unidades de soles*

Semáforos de los últimos 24 meses



Semáforo	Descripción
●	No registra información de deudas
●	Mínimo Riesgo: Sin deudas vencidas
●	Mediano Riesgo: Deudas con poco atraso*
●	Alto Riesgo: Deudas con atraso significativo*

*Semáforo deuda menor: Deuda vencida menor S/ 100 personas naturales o menor S/ 500 personas jurídicas

Verde: 0 <= Sem. < 0.001
 Amarillo: 0.001 <= Sem. <= 2
 Rojo: 2 < Sem. <= 6

Variación	Descripción
▼	Variación Negativa: La nueva información reportada ha incrementado tu riesgo crediticio
▲	Variación Positiva: La nueva información ha mejorado tu posición de riesgo
%	Variación Porcentual Positiva: El monto total reportado por la SBS/Microfinanzas o número de instituciones financieras ha aumentado
%	Variación Porcentual Negativa: El monto total reportado por la SBS/Microfinanzas o número de instituciones financieras ha disminuido
■	Aproximadamente igual o igual

Detalle de la deuda SBS/Microfinanzas

Entidad	Deuda Anterior			Deuda a ABR 2024				Rect. (1)	Disc.
	OCT 2023	ENE 2024	MAR 2024	Fecha Inf.	Calif. (2)	Monto *	Días Venc.		
	5.895.381,26	5.853.694,13	5.853.624,49	29/02/2024	NOR	0			
	0,00	0,00	0,00	29/02/2024	NOR	0			
TOTAL	5.895.381,26	5.853.694,13	5.853.624,49			5.853.624,49			

(1) Ver detalle en el cuadro de Rectificaciones SBS

(2) NOR: Normal, CPP: Con Problemas Potenciales, DEF: Deficiente, DUD: Dudoso, PER: Pérdida, SCAL: Sin Calificación

Detalle de la deuda de Otros Créditos

Entidad	Deuda Anterior			Deuda a ABR 2024				Disc.
	OCT 2023	ENE 2024	MAR 2024	Fecha Inf.	Calif. (2)	Monto	Días Venc.	
TOTAL								

(2) NOR: Normal, CPP: Con Problemas Potenciales, DEF: Deficiente, DUD: Dudoso, PER: Pérdida, SCAL: Sin Calificación

Detalle de vencidos

# Doc	Fuente - Acreedor	Monto *	Días Venc.
	Protestos Sin Regularizar	695.208,29	1,917
28	BANCO DE CREDITO DEL PERU	409.495,11	1,850
7	KANAY S.A.C.	155.165,67	468
3	PRAEVENI S.A.C.	62.254,17	137
10	AUSA ADUANAS S.A.	27.222,42	1,543
2	FACTURED PE S.A.C.	10.638,88	1,607
6	Otros	30.432,04	1,917

Utilización de Líneas de Crédito

Instituciones	**	Línea Aprobada	Línea No Utilizada	Línea Utilizada	% L. Ut.
CITIBANK DEL PERU	TCO	700.000,00			0%
CITIBANK DEL PERU	TOT		674.272,70		
TOTAL		700.000,00	674.272,70		0%

**(TCO):Tarjetas de Crédito de Consumo,(TOT):Otras Tarjetas de Crédito

Principales Acreedores

Montos expresados en unidades de soles*

Resumen de Deudas

Descripción de la Deuda	Monto *	Días
Deuda total SBS al 29/02/2024	5.853.624,49	
% Calificación normal	100.00	
Peor Calificación (2)	NOR	
Otros Créditos	0,00	****
Deuda vencida		
Protestos Sin Regularizar	695.208,29	1,917
Total deuda vencida	695.208,29	

Detalle de deuda SBS/Microfinanzas

Institución SBS	Calif. (2)	Saldo *	% Ven.	Días Venc.	Rect.(1)
CITIBANK DEL PERU	NOR	5.853.624,49	0.00		
BCP	NOR	0,00	0.00		
Deuda Total SBS/MicroFinanzas		5.853.624,49	0		

Detalle de Riesgos SBS/Microfinanzas

Concepto	Saldo *
Deuda Directa	25.657,78
Deuda Indirecta	5.827.966,71
Deuda Castigada	0,00
Deuda Total SBS/MicroFinanzas	5.853.624,49
Línea Tarj.Cred. No utilizada	674.272,70
Total Riesgo SBS/MicroFinanzas	6.527.897,19

Detalle de deuda Otros Créditos

Empresa	Calif. (2)	Saldo *	% Ven.	Días Venc.	Disc.
Deuda Total Otros Créditos		0,00	0		

Detalle de vencidos

# Doc	Fuente - Acreedor	Monto *	Días Venc.
	Protestos Sin Regularizar	695.208,29	1,917
28	BANCO DE CREDITO DEL PERU	409.495,11	1,850
7	KANAY S.A.C.	155.165,67	468
3	PRAEVENI S.A.C.	62.254,17	137
10	AUSA ADUANAS S.A.	27.222,42	1,543
2	FACTUREDADO PE S.A.C.	10.638,88	1,607
6	Otros	30.432,04	1,917

Detalle Variación

Montos expresados en unidades de soles*

Resumen de la variación

Descripción de la deuda	01/04/2024	09/04/2024	Variación
Score	0.413	0.424	0.011
Nro. Entidades SBS/Microf.	2	2	0
Riesgo Total SBS/Microf. *	5.853.624,49	5.853.624,49	
Deuda Directa	25.657,78	25.657,78	0,00
Deuda Indirecta	5.827.966,71	5.827.966,71	0,00
Deuda Castigada	0,00	0,00	0,00

Variación del Riesgo Total SBS/Microf. *	Antes	09/04/2024	Variación
Último Mes	5.853.624,49	5.853.624,49	0,00
Último Trimestre	5.853.694,13	5.853.624,49	-69,64
Último Semestre	5.895.381,26	5.853.624,49	-41.756,77
Último Año	7.620.544,43	5.853.624,49	-1.766.919,94

Calificación SBS/Microf.	01/04/2024	09/04/2024	Variación
% NOR (Normal)	100.00	100.00	0.00
% CPP (Con Problemas Potenciales)	0.00	0.00	0.00
% DEF (Deficiente)	0.00	0.00	0.00
% DUD (Dudoso)	0.00	0.00	0.00
% PER (Pérdida)	0.00	0.00	0.00

Deuda vencida *	01/04/2024	09/04/2024	Variación
Protestos Sin Regularizar	674.456,90	695.208,29	
Total deuda vencida	674.456,90	695.208,29	20.751,39
Deuda por Otros Créditos *	01/04/2024	09/04/2024	Variación
Total deuda otros créditos	0,00	0,00	0,00

Detalle de la variación

Fuente - Acreedor *	01/04/2024	09/04/2024	Variación
Protestos Sin Regularizar			20.751,39
PRAEVENI S.A.C.	41.502,78	62.254,17	20.751,39

Posición Histórica

Montos expresados en unidades de soles*

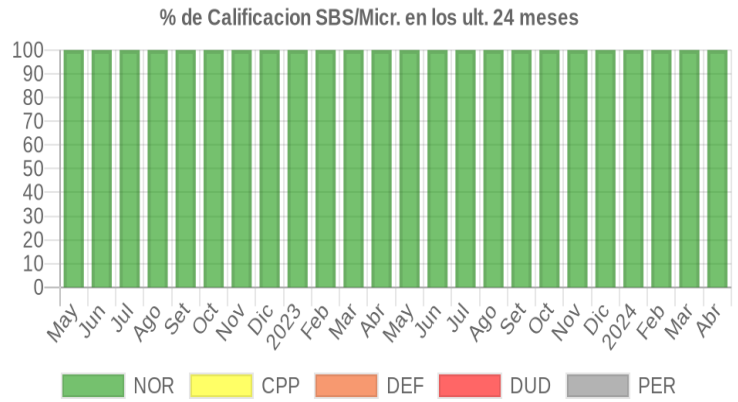
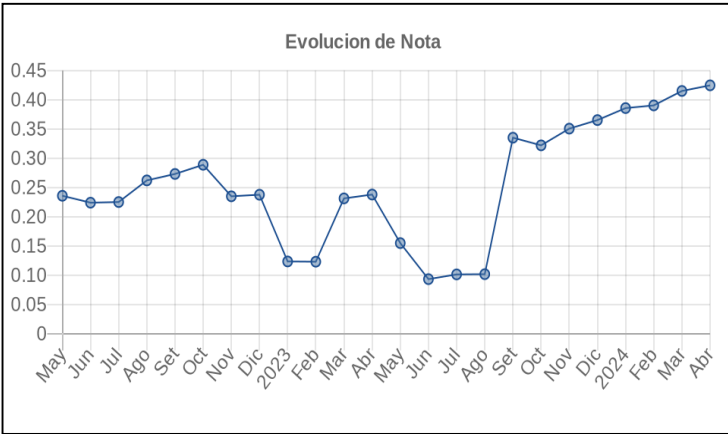
Fecha de Proceso	Sema. Actual	Sem. Riesgo	Var.	Superintendencia de Banca y Seguros (SBS/Microfinan.)				Otros Créditos	Otros Vencidos *				Ctas. Cerr./Anu.		Otros Repor. Negati.	
				# Enti.	Deuda Total *	% Cali. normal	Peor Califi.(2)		Deuda Vencida *	Protestos	Docs. Impagos	Deuda Tributaria	Deuda Laboral	Cta. Cte.		Tar. Créd.
09/04/2024	●	0.424	☰	2	5.853.624,49	100.00	NOR	0,00	0,00	695.208,29	0,00	0,00	0,00	0	0	0
01/04/2024	●	0.413	☰	2	5.853.624,49	100.00	NOR	0,00	0,00	674.456,90	0,00	0,00	0,00	0	0	0
25/03/2024	●	0.415	☰	2	5.853.624,49	100.00	NOR	0,00	0,00	677.672,40	0,00	0,00	0,00	0	0	0
21/03/2024	●	0.401	☰	2	5.853.624,49	100.00	NOR	0,00	0,00	652.264,26	0,00	0,00	0,00	0	0	0
12/03/2024	●	0.401	☰	2	5.850.094,00	100.00	NOR	0,00	0,00	652.264,26	0,00	0,00	0,00	0	0	0
01/03/2024	●	0.389	☰	2	5.850.094,00	100.00	NOR	0,00	0,00	631.512,87	0,00	0,00	0,00	0	0	0
29/02/2024	●	0.390	☰	2	5.850.094,00	100.00	NOR	0,00	0,00	632.596,26	0,00	0,00	0,00	0	0	0
21/02/2024	●	0.388	☰	2	5.850.094,00	100.00	NOR	0,00	0,00	628.986,77	0,00	0,00	0,00	0	0	0
01/02/2024	●	0.388	☰	2	5.853.694,13	100.00	NOR	0,00	0,00	628.986,77	0,00	0,00	0,00	0	0	0
26/01/2024	●	0.385	☰	2	5.853.694,13	100.00	NOR	0,00	0,00	624.698,36	0,00	0,00	0,00	0	0	0
19/01/2024	●	0.374	☰	2	5.853.694,13	100.00	NOR	0,00	0,00	603.946,97	0,00	0,00	0,00	0	0	0
17/01/2024	●	0.376	☰	2	5.814.942,90	100.00	NOR	0,00	0,00	603.946,97	0,00	0,00	0,00	0	0	0
09/01/2024	●	0.376	☰	2	5.814.942,90	100.00	NOR	0,00	0,00	603.946,97	0,00	0,00	0,00	0	0	0
03/01/2024	●	0.364	☰	2	5.814.942,90	100.00	NOR	0,00	0,00	583.195,58	0,00	0,00	0,00	0	0	0
22/12/2023	●	0.365	☰	2	5.814.942,90	100.00	NOR	0,00	0,00	584.414,39	0,00	0,00	0,00	0	0	0
12/12/2023	●	0.359	☰	2	5.914.230,72	100.00	NOR	0,00	0,00	584.414,39	0,00	0,00	0,00	0	0	0
01/12/2023	●	0.348	☰	2	5.914.230,72	100.00	NOR	0,00	0,00	563.663,00	0,00	0,00	0,00	0	0	0
23/11/2023	●	0.350	☰	2	5.914.230,72	100.00	NOR	0,00	0,00	568.267,41	0,00	0,00	0,00	0	0	0
17/11/2023	●	0.351	☰	2	5.895.381,26	100.00	NOR	0,00	0,00	568.267,41	0,00	0,00	0,00	0	0	0
02/11/2023	●	0.322	☰	2	5.895.381,26	100.00	NOR	0,00	0,00	517.441,46	0,00	0,00	0,00	0	0	0
23/10/2023	●	0.322	☰	2	5.895.381,26	100.00	NOR	0,00	0,00	516.229,32	0,00	0,00	0,00	0	0	0
03/10/2023	●	0.337	☰	2	5.607.929,56	100.00	NOR	0,00	0,00	516.229,32	0,00	0,00	0,00	0	0	0
21/09/2023	●	0.335	▼	2	5.607.929,56	100.00	NOR	0,00	0,00	512.879,99	0,00	0,00	0,00	0	0	0
06/09/2023	●	0.102	☰	2	19.572.481,40	100.00	NOR	0,00	0,00	512.879,99	0,00	0,00	0,00	0	0	0
01/09/2023	●	0.102	☰	2	19.572.481,40	100.00	NOR	0,00	0,00	512.879,99	0,00	0,00	1.260,39	0	0	0



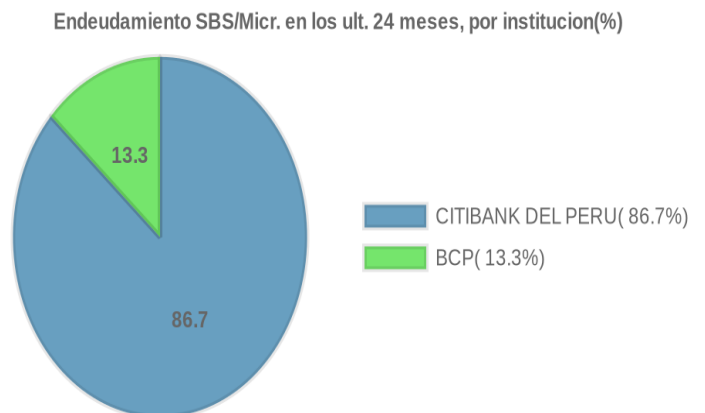
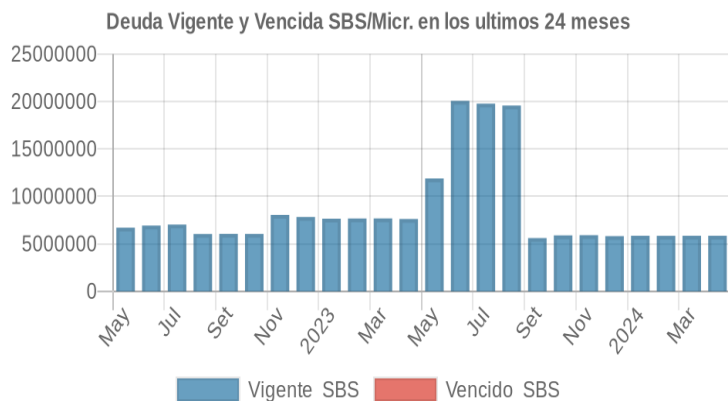
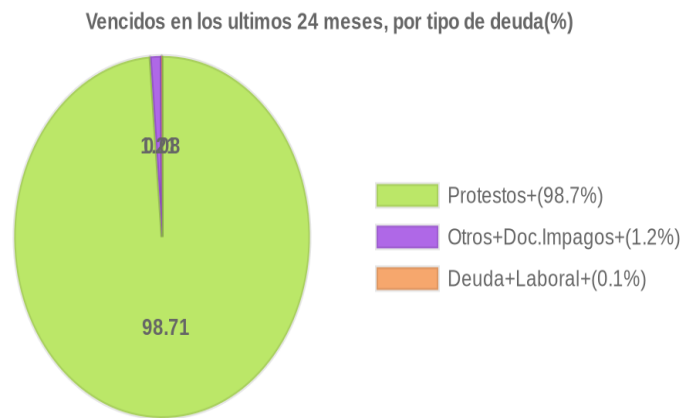
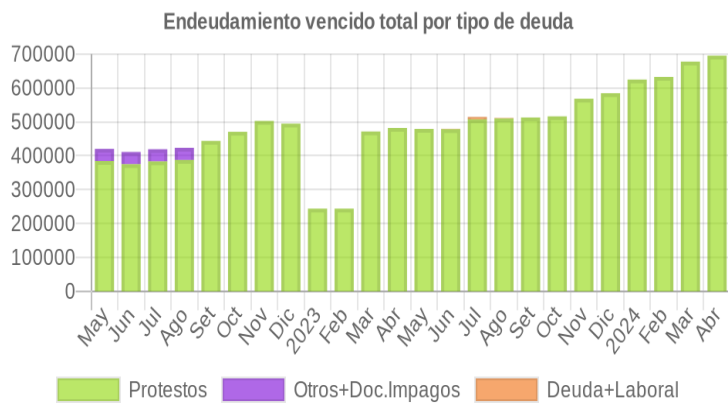
24/08/2023	●	0.101	⊞	2	19.572.481,40	100.00	NOR	0,00	0,00	510.104,84	0,00	0,00	1.260,39	0	0	0
22/08/2023	●	0.100	⊞	2	19.769.775,44	100.00	NOR	0,00	0,00	510.104,84	0,00	0,00	1.260,39	0	0	0
11/08/2023	●	0.100	⊞	2	19.769.775,44	100.00	NOR	0,00	0,00	510.104,84	0,00	0,00	1.260,39	0	0	0
03/08/2023	●	0.095	⊞	2	19.769.775,44	100.00	NOR	0,00	0,00	474.037,49	0,00	0,00	7.020,21	0	0	0
02/08/2023	●	0.102	⊞	2	19.769.775,44	100.00	NOR	0,00	0,00	513.083,18	0,00	0,00	7.020,21	0	0	0
01/08/2023	●	0.101	⊞	2	19.769.775,44	100.00	NOR	0,00	0,00	506.746,59	0,00	0,00	7.010,55	0	0	0
25/07/2023	●	0.101	⊞	2	19.769.775,44	100.00	NOR	0,00	0,00	507.349,43	0,00	0,00	7.010,55	0	0	0
24/07/2023	●	0.095	⊞	2	19.769.775,44	100.00	NOR	0,00	0,00	476.654,10	0,00	0,00	7.010,55	0	0	0
11/07/2023	●	0.094	⊞	2	20.058.143,02	100.00	NOR	0,00	0,00	476.654,10	0,00	0,00	7.010,55	0	0	0
06/07/2023	●	0.093	⊞	2	20.058.143,02	100.00	NOR	0,00	0,00	476.654,10	0,00	0,00	1.250,73	0	0	0
03/07/2023	●	0.093	⊞	2	20.058.143,02	100.00	NOR	0,00	0,00	476.654,10	0,00	0,00	1.238,66	0	0	0
22/06/2023	●	0.093	⊞	2	20.058.143,02	100.00	NOR	0,00	0,00	478.191,35	0,00	0,00	1.238,66	0	0	0
02/06/2023	●	0.155	⊞	2	11.886.311,48	100.00	NOR	0,00	0,00	478.191,35	0,00	0,00	1.238,66	0	0	0
01/06/2023	●	0.154	⊞	2	11.886.311,48	100.00	NOR	0,00	0,00	478.191,35	0,00	0,00	0,00	0	0	0
22/05/2023	●	0.154	⊞	2	11.886.311,48	100.00	NOR	0,00	0,00	479.155,89	0,00	0,00	0,00	0	0	0
03/05/2023	●	0.236	⊞	2	7.620.544,43	100.00	NOR	0,00	0,00	479.155,89	0,00	0,00	0,00	0	0	0
24/04/2023	●	0.237	⊞	2	7.620.544,43	100.00	NOR	0,00	0,00	482.019,39	0,00	0,00	0,00	0	0	0
19/04/2023	●	0.236	⊞	2	7.681.434,16	100.00	NOR	0,00	0,00	482.019,39	0,00	0,00	0,00	0	0	0
22/03/2023	●	0.231	⊞	2	7.681.434,16	100.00	NOR	0,00	0,00	471.485,94	0,00	0,00	0,00	0	0	0
20/03/2023	●	0.231	⊞	2	7.671.872,44	100.00	NOR	0,00	0,00	471.485,94	0,00	0,00	0,00	0	0	0
14/03/2023	●	0.209	⊞	2	7.671.872,44	100.00	NOR	0,00	0,00	423.719,94	0,00	0,00	0,00	0	0	0
21/02/2023	●	0.123	⊞	2	7.671.872,44	100.00	NOR	0,00	0,00	243.781,31	0,00	0,00	0,00	0	0	0
27/01/2023	●	0.123	⊞	2	7.651.422,20	100.00	NOR	0,00	0,00	243.781,31	0,00	0,00	0,00	0	0	0
23/01/2023	●	0.241	⊞	2	7.651.422,20	100.00	NOR	0,00	0,00	492.209,71	0,00	0,00	0,00	0	0	0
03/01/2023	●	0.236	⊞	2	7.832.831,27	100.00	NOR	0,00	0,00	492.209,71	0,00	0,00	0,00	0	0	0
22/12/2022	●	0.237	⊞	2	7.832.831,27	100.00	NOR	0,00	0,00	494.684,87	0,00	0,00	0,00	0	0	0
01/12/2022	●	0.231	⊞	2	8.053.063,13	100.00	NOR	0,00	0,00	494.684,87	0,00	0,00	0,00	0	0	0
23/11/2022	●	0.234	⊞	2	8.053.063,13	100.00	NOR	0,00	0,00	502.566,32	0,00	0,00	0,00	0	0	0
16/11/2022	●	0.306	⊞	2	6.048.711,16	100.00	NOR	0,00	0,00	502.566,32	0,00	0,00	0,00	0	0	0
02/11/2022	●	0.288	⊞	2	6.048.711,16	100.00	NOR	0,00	0,00	470.184,58	0,00	0,00	0,00	0	0	0
26/10/2022	●	0.288	⊞	2	6.048.711,16	100.00	NOR	0,00	0,00	470.705,67	0,00	0,00	0,00	0	0	0
24/10/2022	●	0.288	⊞	2	6.048.711,16	100.00	NOR	0,00	0,00	470.705,67	0,00	0,00	0,00	0	0	0
20/10/2022	●	0.288	⊞	2	6.053.389,87	100.00	NOR	0,00	0,00	470.705,67	0,00	0,00	0,00	0	0	0
04/10/2022	●	0.278	⊞	2	6.053.389,87	100.00	NOR	0,00	0,00	452.556,09	0,00	0,00	0,00	0	0	0
27/09/2022	●	0.273	⊞	2	6.053.389,87	100.00	NOR	0,00	0,00	443.632,47	0,00	0,00	0,00	0	0	0
26/09/2022	●	0.293	⊞	2	6.053.389,87	100.00	NOR	0,00	0,00	443.632,47	35.858,82	0,00	0,00	0	0	0
22/09/2022	●	0.259	⊞	2	6.053.389,87	100.00	NOR	0,00	0,00	384.466,86	35.858,82	0,00	0,00	0	0	0
01/09/2022	●	0.260	⊞	2	6.036.176,22	100.00	NOR	0,00	0,00	384.466,86	35.858,82	0,00	0,00	0	0	0
22/08/2022	●	0.262	⊞	2	6.036.176,22	100.00	NOR	0,00	0,00	387.528,24	35.858,82	0,00	0,00	0	0	0
02/08/2022	●	0.227	⊞	2	7.026.672,23	100.00	NOR	0,00	0,00	387.528,24	35.858,82	0,00	0,00	0	0	0
22/07/2022	●	0.225	⊞	2	7.026.672,23	100.00	NOR	0,00	0,00	383.229,27	35.858,82	0,00	0,00	0	0	0
01/07/2022	●	0.228	⊞	2	6.925.608,69	100.00	NOR	0,00	0,00	383.229,27	35.858,82	0,00	0,00	0	0	0
23/06/2022	●	0.224	⊞	2	6.925.608,69	100.00	NOR	0,00	0,00	375.152,42	35.858,82	0,00	0,00	0	0	0
01/06/2022	●	0.230	⊞	2	6.706.092,99	100.00	NOR	0,00	0,00	375.152,42	35.858,82	0,00	0,00	0	0	0
23/05/2022	●	0.235	⊞	2	6.706.092,99	100.00	NOR	0,00	0,00	384.336,58	35.858,82	0,00	0,00	0	0	0
03/05/2022	●	0.234	⊞	2	6.741.134,15	100.00	NOR	0,00	0,00	384.336,58	35.858,82	0,00	0,00	0	0	0

Gráficos

Montos expresados en unidades de soles*



NOR: Normal, CPP: Con Problemas Potenciales, DEF: Deficiente, DUD: Dudoso, PER: Pérdida, SCAL: Sin Calificación



Reporte de Vencidos

Montos expresados en unidades de soles*

Fuente - Acreedor	ENE 2024			FEB 2024			MAR 2024			ABR 2024		
	# Docs.	Monto *	Dias V.	# Docs.	Monto *	Dias V.	# Docs.	Monto *	Dias V.	# Docs.	Monto *	Dias V.
Protestos Sin Regularizar												
BANCO DE CREDITO DEL PERU	26	363.361,86	178	26	367.483,43	181	28	412.601,72	184	28	409.495,11	185
KANAY S.A.C.	7	155.165,67	399	7	155.165,67	428	7	155.165,67	45	7	155.165,67	46
PRAEVENI S.A.C.	2	41.502,78	68	2	41.502,78	97	2	41.502,78	12	3	62.254,17	13
AUSA ADUANAS S.A.	10	27.222,42	147	10	27.222,42	150	10	27.222,42	153	10	27.222,42	154
FACTURED PE S.A.C.	2	10.638,88	153	2	10.638,88	156	2	10.638,88	159	2	10.638,88	160
DISTRIMARK INSTOREMEDIA S.R.L.	2	9.434,33	184	2	9.434,33	187	2	9.434,33	190	2	9.434,33	191
KENSISA SOCIEDAD ANONIMA	1	8.371,60	175	1	8.371,60	178	1	8.371,60	181	1	8.371,60	182
PAPELERA DEL SUR S A	1	6.513,97	197	1	6.680,81	226	1	6.638,66	25	1	6.529,77	26
CONSULTORA OMEN S.A.C.		0,00		1	3.609,49	16	1	3.609,49	47	1	3.609,49	56
BRAMCO SOCIEDAD ANONIMA CERRADA	1	2.486,85	164	1	2.486,85	167	1	2.486,85	170	1	2.486,85	171
Total	52	624.698,36	184	53	632.596,26	187	55	677.672,40	190	56	695.208,29	191
Deuda Laboral												
AFP INTEGRAL S A		0,00			0,00			0,00			0,00	
AFP HABITAT S.A.		0,00			0,00			0,00			0,00	
Total	0			0			0			0		

Montos expresados en unidades de soles*

Fuente - Acreedor	SET 2023			OCT 2023			NOV 2023			DIC 2023		
	# Docs.	Monto *	Dias V.	# Docs.	Monto *	Dias V.	# Docs.	Monto *	Dias V.	# Docs.	Monto *	Dias V.
Protestos Sin Regularizar												
BANCO DE CREDITO DEL PERU	23	293.070,86	165	23	296.235,78	168	25	348.207,13	171	25	343.781,86	175
KANAY S.A.C.	7	155.165,67	276	7	155.165,67	307	7	155.165,67	33	7	155.165,67	36
PRAEVENI S.A.C.		0,00			0,00			0,00		1	20.751,39	37
AUSA ADUANAS S.A.	10	27.222,42	135	10	27.222,42	138	10	27.222,42	141	10	27.222,42	144
FACTURED PE S.A.C.	2	10.638,88	141	2	10.638,88	144	2	10.638,88	147	2	10.638,88	150
DISTRIMARK INSTOREMEDIA S.R.L.	2	9.434,33	172	2	9.434,33	175	2	9.434,33	178	2	9.434,33	181
KENSISA SOCIEDAD ANONIMA	1	8.371,60	162	1	8.371,60	165	1	8.371,60	168	1	8.371,60	172
PAPELERA DEL SUR S A	1	6.489,38	74	1	6.673,79	105	1	6.740,53	13	1	6.561,39	16
CONSULTORA OMEN S.A.C.		0,00			0,00			0,00			0,00	
BRAMCO SOCIEDAD ANONIMA CERRADA	1	2.486,85	152	1	2.486,85	155	1	2.486,85	158	1	2.486,85	161
Total	47	512.879,99	172	47	516.229,32	175	49	568.267,41	178	50	584.414,39	181
Deuda Laboral												
AFP INTEGRAL S A		0,00	0		0,00			0,00			0,00	
AFP HABITAT S.A.		0,00			0,00			0,00			0,00	
Total	0			0			0			0		

Montos expresados en unidades de soles*

Fuente - Acreedor	MAY 2023			JUN 2023			JUL 2023			AGO 2023		
	# Docs.	Monto *	Dias V.	# Docs.	Monto *	Dias V.	# Docs.	Monto *	Dias V.	# Docs.	Monto *	Dias V.
Protestos Sin Regularizar												
BANCO DE CREDITO DEL PERU	23	293.553,13	153	23	292.588,59	156	23	291.051,34	159	23	290.448,50	162
KANAY S.A.C.	3	88.402,99	154	3	88.402,99	184	5	119.098,32	21	7	155.165,67	24
PRAEVENI S.A.C.		0,00			0,00			0,00			0,00	
AUSA ADUANAS S.A.	10	27.222,42	122	10	27.222,42	125	10	27.222,42	129	10	27.222,42	132
FACTURED PE S.A.C.	2	10.638,88	129	2	10.638,88	132	2	10.638,88	135	2	10.638,88	138
DISTRIMARK INSTOREMEDIA S.R.L.	2	9.434,33	160	2	9.434,33	163	2	9.434,33	166	2	9.434,33	169
KENSISA SOCIEDAD ANONIMA	1	8.371,60	150	1	8.371,60	153	1	8.371,60	156	1	8.371,60	159
PAPELERA DEL SUR S A		0,00			0,00			0,00		1	6.336,59	44
CONSULTORA OMEN S.A.C.	4	39.045,69	300	4	39.045,69	330	4	39.045,69	36		0,00	
BRAMCO SOCIEDAD ANONIMA CERRADA	1	2.486,85	140	1	2.486,85	143	1	2.486,85	146	1	2.486,85	149
Total	46	479.155,89	160	46	478.191,35	163	48	507.349,43	166	47	510.104,84	169
Deuda Laboral												
AFP INTEGRAL S A		0,00		1	1.238,66	122	1	1.250,73	15	1	1.260,39	18
AFP HABITAT S.A.		0,00			0,00		1	5.759,82	15		0,00	0
Total	0			1	1.238,66	122	2	7.010,55	15	1	1.260,39	18

Reporte SBS/Microfinanzas

Montos expresados en unidades de soles*

Última fecha reportada por la SBS : 29/02/2024

ÚLTIMOS 6 MESES		NOV 2023 (SBS: OCT 2023)	DIC 2023 (SBS: NOV 2023)	ENE 2024 (SBS: DIC 2023)	FEB 2024 (SBS: ENE 2024)	MAR 2024 (SBS: FEB 2024)	ABR 2024 (SBS: FEB2024)
% Porcentaje de Calificación	NOR (Normal)	100.00	100.00	100.00	100.00	100.00	100.00
	CPP (Con Problemas Pote.)	0.00	0.00	0.00	0.00	0.00	0.00
	DEF (Deficiente)	0.00	0.00	0.00	0.00	0.00	0.00
	DUD (Dudoso)	0.00	0.00	0.00	0.00	0.00	0.00
	PER (Pérdida)	0.00	0.00	0.00	0.00	0.00	0.00

Institución	NOV 2023 (SBS: OCT 2023)		DIC 2023 (SBS: NOV 2023)		ENE 2024 (SBS: DIC 2023)		FEB 2024 (SBS: ENE 2024)		MAR 2024 (SBS: FEB 2024)		ABR 2024 (SBS: FEB2024)	
	Monto *	Dias V.	Monto *	Dias V.	Monto *	Dias V.	Monto *	Dias V.	Monto *	Dias V.	Monto *	Dias V.
CITIBANK DEL PERU	5.914.230,72		5.814.942,90		5.853.694,13		5.850.094,00		5.853.624,49		5.853.624,49	
BCP	0,00		0,00		0,00		0,00		0,00		0,00	
TOTAL	5.914.230,72		5.814.942,90		5.853.694,13		5.850.094,00		5.853.624,49		5.853.624,49	

Última fecha reportada por la SBS : 29/02/2024

Operación	NOV 2023 (SBS: OCT 2023)		DIC 2023 (SBS: NOV 2023)		ENE 2024 (SBS: DIC 2023)		FEB 2024 (SBS: ENE 2024)		MAR 2024 (SBS: FEB 2024)		ABR 2024 (SBS: FEB2024)	
	Monto *	Dias V.	Monto *	Dias V.	Monto *	Dias V.	Monto *	Dias V.	Monto *	Dias V.	Monto *	Dias V.
RESUMEN												
- Total Deuda	5.914.230,72		5.814.942,90		5.853.694,13		5.850.094,00		5.853.624,49		5.853.624,49	
- Línea No Utilizada	12.174.689,27		11.873.641,27		11.807.038,15		12.098.252,03		12.014.272,70		12.014.272,70	
- Línea Otorgada	700.000,00		700.000,00		700.000,00		700.000,00		700.000,00		700.000,00	
CREDITOS DIRECTOS												
- CREDITOS VIGENTES	39.247,56		34.353,07		19.975,43		13.727,29		25.657,78		25.657,78	
-- GranE:Cred.Rev.LíneaTarj.Crédito	39.247,56		34.353,07		19.975,43		13.727,29		25.657,78		25.657,78	
CREDITOS INDIRECTOS												
- CartasFianzaOtorgadas	5.874.983,16		5.780.589,83		5.833.718,70		5.836.366,71		5.827.966,71		5.827.966,71	
LINEA NO UTIL. Y CRED. NO DESEMB.												
- LinCredTarjetaCrédito	660.689,27		665.641,27		680.038,15		686.252,03		674.272,70		674.272,70	
- LinCredEsqMultilínea	11.514.000,00		11.208.000,00		11.127.000,00		11.412.000,00		11.340.000,00		11.340.000,00	
LINEAS OTORGADAS												
- LíneasTarjetasC	700.000,00		700.000,00		700.000,00		700.000,00		700.000,00		700.000,00	

Última fecha reportada por la SBS : 29/02/2024

6 MESES ANTERIORES		MAY 2023 (SBS: ABR 2023)	JUN 2023 (SBS: MAY 2023)	JUL 2023 (SBS: JUN 2023)	AGO 2023 (SBS: JUL 2023)	SET 2023 (SBS: AGO 2023)	OCT 2023 (SBS: SET 2023)
% Porcentaje de Calificación	NOR (Normal)	100.00	100.00	100.00	100.00	100.00	100.00
	CPP (Con Problemas Pote.)	0.00	0.00	0.00	0.00	0.00	0.00
	DEF (Deficiente)	0.00	0.00	0.00	0.00	0.00	0.00
	DUD (Dudoso)	0.00	0.00	0.00	0.00	0.00	0.00
	PER (Pérdida)	0.00	0.00	0.00	0.00	0.00	0.00

Institución	MAY 2023 (SBS: ABR 2023)		JUN 2023 (SBS: MAY 2023)		JUL 2023 (SBS: JUN 2023)		AGO 2023 (SBS: JUL 2023)		SET 2023 (SBS: AGO 2023)		OCT 2023 (SBS: SET 2023)	
	Monto *	Dias V.	Monto *	Dias V.	Monto *	Dias V.	Monto *	Dias V.	Monto *	Dias V.	Monto *	Dias V.
CITIBANK DEL PERU	11.886.311,48	5	11.058.143,02	2	10.769.775,44		10.572.435,15		5.607.929,56		5.895.381,26	
BCP	0,00		9.000.000,00		9.000.000,00		9.000.046,25		0,00		0,00	
TOTAL	11.886.311,48	5	20.058.143,02	2	19.769.775,44		19.572.481,40		5.607.929,56		5.895.381,26	

Última fecha reportada por la SBS : 29/02/2024

Operación	MAY 2023 (SBS: ABR 2023)		JUN 2023 (SBS: MAY 2023)		JUL 2023 (SBS: JUN 2023)		AGO 2023 (SBS: JUL 2023)		SET 2023 (SBS: AGO 2023)		OCT 2023 (SBS: SET 2023)	
	Monto *	Dias V.	Monto *	Dias V.	Monto *	Dias V.	Monto *	Dias V.	Monto *	Dias V.	Monto *	Dias V.
RESUMEN												
- Total Deuda	11.886.311,48	5	20.058.143,02	2	19.769.775,44		19.572.481,40		5.607.929,56		5.895.381,26	
- Línea No Utilizada	12.078.081,56		2.654.968,17		2.493.861,34		2.495.682,04		11.754.389,36		12.041.396,51	
- Línea Otorgada	1.000.000,00		700.000,00		700.000,00		700.000,00		700.000,00		700.000,00	



CREDITOS DIRECTOS								
- CREDITOS VIGENTES	4.455.748,83	5	14.316.785,40	2	14.090.016,70	14.028.335,10	30.606,87	37.558,30
-- GranE: Cred.Rev.LineaTarj. Crédito	66.851,89		82.044,29		90.016,70	28.288,85	30.606,87	37.558,30
-- GranE: SobregirosCC	4.388.896,94	5	234.741,11	2		46,25		
-- GranE: Préstamos			9.000.000,00		9.000.000,00	9.000.000,00		
--- NoRevolventes			9.000.000,00		9.000.000,00	9.000.000,00		
-- CREDITOS COMERCIO EXTERIOR			5.000.000,00		5.000.000,00	5.000.000,00		
CREDITOS INDIRECTOS								
- CartasFianzaOtorgadas	7.430.562,65		5.741.357,62		5.679.758,74	5.544.146,30	5.577.322,69	5.857.822,96
LINEA NO UTIL. Y CRED. NO DESEMB.								
- LinCredTarjetaCrédito	933.081,56		617.968,42		609.862,71	671.729,80	669.389,36	662.396,51
- LinCredEsqMultilinea	11.145.000,00		2.036.999,75		1.883.998,63	1.823.952,24	11.085.000,00	11.379.000,00
LINEAS OTORGADAS								
- LineasTarjetasC	1.000.000,00		700.000,00		700.000,00	700.000,00	700.000,00	700.000,00

Reporte SBS/Microfinanzas por entidades

Reportado por : CITIBANK DEL PERU

Última fecha reportada por la SBS : 29/02/2024

Operación	NOV 2023 (SBS: OCT2023)		DIC 2023 (SBS: NOV2023)		ENE 2024 (SBS: DIC2023)		FEB 2024 (SBS: ENE2024)		MAR 2024 (SBS: FEB2024)		ABR 2024 (SBS: FEB2024)	
	Monto *	Dias V.	Monto *	Dias V.	Monto *	Dias V.	Monto *	Dias V.	Monto *	Dias V.	Monto *	Dias V.
Calificación (2)	NOR		NOR		NOR		NOR		NOR		NOR	
RESUMEN												
- Total Deuda	5.914.230,72		5.814.942,90		5.853.694,13		5.850.094,00		5.853.624,49		5.853.624,49	
- Linea No Utilizada	660.689,27		665.641,27		680.038,15		686.252,03		674.272,70		674.272,70	
- Linea Otorgada	700.000,00		700.000,00		700.000,00		700.000,00		700.000,00		700.000,00	
CREDITOS DIRECTOS												
- CRÉDITOS VIGENTES	39.247,56		34.353,07		19.975,43		13.727,29		25.657,78		25.657,78	
-- GranE: Cred.Rev.LineaTarj. Crédito	39.247,56		34.353,07		19.975,43		13.727,29		25.657,78		25.657,78	
CREDITOS INDIRECTOS												
- CartasFianzaOtorgadas	5.874.983,16		5.780.589,83		5.833.718,70		5.836.366,71		5.827.966,71		5.827.966,71	
LINEA NO UTIL. Y CRED. NO DESEMB.												
- LinCredTarjetaCrédito	660.689,27		665.641,27		680.038,15		686.252,03		674.272,70		674.272,70	
LINEAS OTORGADAS												
- LineasTarjetasC	700.000,00		700.000,00		700.000,00		700.000,00		700.000,00		700.000,00	

Última fecha reportada por la SBS : 29/02/2024

Operación	MAY 2023 (SBS: ABR2023)		JUN 2023 (SBS: MAY2023)		JUL 2023 (SBS: JUN2023)		AGO 2023 (SBS: JUL2023)		SET 2023 (SBS: AGO2023)		OCT 2023 (SBS: SET2023)	
	Monto *	Dias V.	Monto *	Dias V.	Monto *	Dias V.	Monto *	Dias V.	Monto *	Dias V.	Monto *	Dias V.
Calificación (2)	NOR		NOR		NOR		NOR		NOR		NOR	
RESUMEN												
- Total Deuda	11.886.311,48	5	11.058.143,02	2	10.769.775,44		10.572.435,15		5.607.929,56		5.895.381,26	
- Linea No Utilizada	933.081,56		617.968,42		609.862,71		671.729,80		669.389,36		662.396,51	
- Linea Otorgada	1.000.000,00		700.000,00		700.000,00		700.000,00		700.000,00		700.000,00	
CREDITOS DIRECTOS												
- CRÉDITOS VIGENTES	4.455.748,83	5	5.316.785,40	2	5.090.016,70		5.028.288,85		30.606,87		37.558,30	
-- GranE: Cred.Rev.LineaTarj. Crédito	66.851,89		82.044,29		90.016,70		28.288,85		30.606,87		37.558,30	
-- GranE: SobregirosCC	4.388.896,94	5	234.741,11	2								
-- CRÉDITOS COMERCIO EXTERIOR			5.000.000,00		5.000.000,00		5.000.000,00					
CREDITOS INDIRECTOS												
- CartasFianzaOtorgadas	7.430.562,65		5.741.357,62		5.679.758,74		5.544.146,30		5.577.322,69		5.857.822,96	
LINEA NO UTIL. Y CRED. NO DESEMB.												
- LinCredTarjetaCrédito	933.081,56		617.968,42		609.862,71		671.729,80		669.389,36		662.396,51	
LINEAS OTORGADAS												
- LineasTarjetasC	1.000.000,00		700.000,00		700.000,00		700.000,00		700.000,00		700.000,00	

Reportado por : BCP



Última fecha reportada por la SBS : 29/02/2024

Operación	NOV 2023 (SBS: OCT2023)		DIC 2023 (SBS: NOV2023)		ENE 2024 (SBS: DIC2023)		FEB 2024 (SBS: ENE2024)		MAR 2024 (SBS: FEB2024)		ABR 2024 (SBS: FEB2024)	
	Monto *	Dias V.	Monto *	Dias V.	Monto *	Dias V.	Monto *	Dias V.	Monto *	Dias V.	Monto *	Dias V.
Calificación (2)	NOR		NOR		NOR		NOR		NOR		NOR	
RESUMEN												
- Línea No Utilizada	11.514.000,00		11.208.000,00		11.127.000,00		11.412.000,00		11.340.000,00		11.340.000,00	
LINEA NO UTIL. Y CRED. NO DESEMB.												
- LinCredEsqMultilinea	11.514.000,00		11.208.000,00		11.127.000,00		11.412.000,00		11.340.000,00		11.340.000,00	

Última fecha reportada por la SBS : 29/02/2024

Operación	MAY 2023 (SBS: ABR2023)		JUN 2023 (SBS: MAY2023)		JUL 2023 (SBS: JUN2023)		AGO 2023 (SBS: JUL2023)		SET 2023 (SBS: AGO2023)		OCT 2023 (SBS: SET2023)	
	Monto *	Dias V.	Monto *	Dias V.	Monto *	Dias V.	Monto *	Dias V.	Monto *	Dias V.	Monto *	Dias V.
Calificación (2)	NOR		NOR		NOR		NOR		NOR		NOR	
RESUMEN												
- Total Deuda			9.000.000,00		9.000.000,00		9.000.046,25					
- Línea No Utilizada	11.145.000,00		2.036.999,75		1.883.998,63		1.823.952,24		11.085.000,00		11.379.000,00	
CREDITOS DIRECTOS												
- CREDITOS VIGENTES			9.000.000,00		9.000.000,00		9.000.046,25					
-- GranE:SobregirosCC							46,25					
-- GranE:Préstamos			9.000.000,00		9.000.000,00		9.000.000,00					
--- NoRevolventes			9.000.000,00		9.000.000,00		9.000.000,00					
LINEA NO UTIL. Y CRED. NO DESEMB.												
- LinCredEsqMultilinea	11.145.000,00		2.036.999,75		1.883.998,63		1.823.952,24		11.085.000,00		11.379.000,00	

Rectificaciones SBS

Entidad	Periodo SBS	Cuenta	Concepto Rectificación	Dice	Debe Decir
---------	-------------	--------	------------------------	------	------------

Aval/Codeudor

Montos expresados en unidades de soles*

Es Avalista de:			Información reportada por la SBS al 31/01/2024		
Tipo Doc	Nro Documento	Nombre/Razón Social	Act	Pre	12m

Montos expresados en unidades de soles*

Quiénes lo Avalan:			Información reportada por la SBS al 31/01/2024		
Tipo Doc	Nro Documento	Nombre/Razón Social	Act	Pre	12m

Montos expresados en unidades de soles*

Es Avalista de:			Información Reportada por Entidades de Microfinanzas / Otros Créditos		
Tipo Doc	Nro Documento	Nombre/Razón Social	Act	Pre	12m

Montos expresados en unidades de soles*

Quiénes lo Avalan:			Información Reportada por Entidades de Microfinanzas / Otros Créditos		
Tipo Doc	Nro Documento	Nombre/Razón Social	Act	Pre	12m

Documentos Protestados como Deudor/Aceptante

Montos expresados en unidades*

Reportado por la Cámara de Comercio de Lima (CCL)

Documentos Protestados sin Regularizar

	# Doc	Monto (S/) *	Max Días Venc.
Total:	56	695.208,29	1,917

Se muestran hasta los 10 primeros documentos ordenados por Fecha de Boletín de la CCL

Tipo de Cambio 3.718

Nro. Secuencia	Tip. Reg.	Acreedor/Girador	Tipo Doc.	Moneda	Monto *	Monto * (S/)	Boletín	F. Protesto	F. Venc.	Días Venc.
130722		PRAEVENI S.A.C.	FAN	S/.	20.751,39	20.751,39	04/2024	03/04/2024	21/03/2024	19
129236		BANCO DE CREDITO DEL PERU	FAN	US\$	6.721,73	24.991,39	03/2024	20/03/2024	10/03/2024	30
127045		BANCO DE CREDITO DEL PERU	FAN	S/.	20.751,39	20.751,39	03/2024	04/03/2024	21/02/2024	48
126461		CONSULTORA OMEN S.A.C.	FAN	S/.	3.609,49	3.609,49	02/2024	23/02/2024	13/02/2024	56
119183		BANCO DE CREDITO DEL PERU	FAN	S/.	20.751,39	20.751,39	01/2024	04/01/2024	22/12/2023	109
122445		PRAEVENI S.A.C.	FAN	S/.	20.751,39	20.751,39	01/2024	24/01/2024	12/01/2024	88
116226		PRAEVENI S.A.C.	FAN	S/.	20.751,39	20.751,39	12/2023	06/12/2023	24/11/2023	137
114311		BANCO DE CREDITO DEL PERU	FAN	US\$	7.864,84	29.241,48	11/2023	15/11/2023	03/11/2023	158
114312		BANCO DE CREDITO DEL PERU	FAN	US\$	5.377,98	19.995,33	11/2023	15/11/2023	03/11/2023	158
103438		KANAY S.A.C.	FAN	S/.	24.426,79	24.426,79	08/2023	10/08/2023	31/07/2023	253

**PR: Protestos, CJ: Cobranza Judicial, MO: Moras, PP: Procesos Penales

Montos expresados en unidades*

Reportado por la Cámara de Comercio de Lima (CCL)

Documentos Protestados Regularizados

	# Doc	Monto (S/) *
Total:	4	39.045,69

Nro. Secuencia	Tip. Reg.	Acreedor/Girador	Tipo Doc.	Moneda	Monto *	Monto * (S/)	Boletín	F. Protesto	F. Venc.	F. Reg
72779		CONSULTORA OMEN S.A.C.	FAN	S/.	7.144,52	7.144,52	10/2022	03/10/2022	21/09/2022	01/08/2023
72780		CONSULTORA OMEN S.A.C.	FAN	S/.	4.965,58	4.965,58	10/2022	03/10/2022	21/09/2022	01/08/2023
72781		CONSULTORA OMEN S.A.C.	FAN	S/.	2.047,35	2.047,35	10/2022	03/10/2022	21/09/2022	01/08/2023
68552		CONSULTORA OMEN S.A.C.	FAN	S/.	24.888,24	24.888,24	08/2022	16/08/2022	04/08/2022	01/08/2023

**PR: Protestos, CJ: Cobranza Judicial, MO: Moras, PP: Procesos Penales

Documentos Protestados como Acreedor/Girador

Montos expresados en unidades*

Reportado por la Cámara de Comercio de Lima (CCL)

Documentos Protestados sin Regularizar

	# Doc	Monto (S/) *	Max Días Venc.
Total:	10	36.033,22	1,931

Tipo de Cambio 3.718

Nro. Secuencia	Tip. Reg.	Deudor/Aceptante	Tipo Doc.	Moneda	Monto *	Monto * (S/)	Boletín	F. Protesto	F. Venc.	Días Venc.
6348630	PR	NOEMA SALUD E.I.R.L.	LET	S/.	2.122,84	2.122,84	01/2020	07/01/2020	/ /	1,554
6339254	PR	NOEMA SALUD E.I.R.L.	LET	S/.	2.601,45	2.601,45	12/2019	18/12/2019	/ /	1,574
490000001794	PR	MENORCA E.I.R.L.	LET	S/.	1.185,69	1.185,69	12/2019	16/12/2019	10/11/2019	1,612
490000001772	PR	MENORCA E.I.R.L.	LET	S/.	1.185,68	1.185,68	11/2019	26/11/2019	18/11/2019	1,604
6243949	PR	NOEMA SALUD E.I.R.L.	LET	S/.	3.043,71	3.043,71	04/2019	11/04/2019	/ /	1,825
260000133092	PR	CASTRO CHAMBI GLENNY	LET	S/.	6.060,47	6.060,47	01/2019	14/01/2019	31/12/2018	1,926
260000133091	PR	G. FARMA E.I.R.L.	LET	S/.	6.060,47	6.060,47	01/2019	14/01/2019	31/12/2018	1,926
260000133015	PR	G. FARMA E.I.R.L.	LET	S/.	6.060,46	6.060,46	01/2019	09/01/2019	26/12/2018	1,931
260000133016	PR	CASTRO CHAMBI GLENNY	LET	S/.	6.060,46	6.060,46	01/2019	09/01/2019	26/12/2018	1,931
220000079976	PR	INVERSIONES FARMACOS DE LA SELVA SAC	LET	S/.	1.651,99	1.651,99	01/2019	08/01/2019	/ /	1,918

**PR: Protestos, CJ: Cobranza Judicial, MO: Moras, PP: Procesos Penales

Montos expresados en unidades*

Reportado por la Cámara de Comercio de Lima (CCL)

Documentos Protestados Regularizados

	# Doc	Monto (S/) *
Total:	0	0,00

Nro. Secuencia	Tip. ** Reg.	Deudor/Aceptante	Tipo Doc.	Moneda	Monto *	Monto * (S/)	Boletín	F. Protesto	F. Venc.	F. Reg
----------------	--------------	------------------	-----------	--------	---------	--------------	---------	-------------	----------	--------

**PR: Protestos, CJ: Cobranza Judicial, MO: Moras, PP: Procesos Penales

Detalle de Vencidos

Comercio Exterior

Montos expresados en unidades de dólares

Muestra información reportada por la SUNAT desde el 07/02/2011

Resumen por Ejercicio

Ejercicio	Actividad	Número de Operaciones	Importe USD *	N° Países	3 países con mayor número de operaciones
2024	IMPORTACIÓN	30	4.238.624,01	9	GERMANY, FRANCE, IRELAND
2023	EXPORTACIÓN	1	175.650,36	1	PANAMA
	IMPORTACIÓN	202	33.473.445,17	13	COLOMBIA, FRANCE, GERMANY
2022	EXPORTACIÓN	4	599.295,63	1	COLOMBIA
	IMPORTACIÓN	272	39.982.374,39	14	COLOMBIA, FRANCE, GERMANY
2021	EXPORTACIÓN	1	14.972,78	1	COLOMBIA
	IMPORTACIÓN	277	36.005.433,86	12	COLOMBIA, FRANCE, BRAZIL
2020	EXPORTACIÓN	5	882.566,27	2	COLOMBIA, PARAGUAY
	IMPORTACIÓN	290	38.738.992,67	13	COLOMBIA, FRANCE, BRAZIL

Resumen por Meses

Actividad	Ejercicio	Mes	Número de Operaciones	Importe USD *	N° Países	3 países con mayor número de operaciones
EXPORTACIÓN	2023	MARZO	1	175.650,36	1	PANAMA
		OCTUBRE	2	55.191,16	1	COLOMBIA
	2022	SETIEMBRE	1	55.740,41	1	COLOMBIA
		AGOSTO	1	488.364,07	1	COLOMBIA
		JULIO	1	14.972,78	1	COLOMBIA
	2020	NOVIEMBR	2	224.795,88	1	COLOMBIA
		OCTUBRE	2	639.019,58	1	COLOMBIA, PARAGUAY
		ABRIL	1	18.750,81	1	COLOMBIA
IMPORTACIÓN	2024	ABRIL	2	251.734,12	2	FRANCE, SPAIN
		MARZO	15	2.008.612,88	5	GERMANY, FRANCE, IRELAND
		FEBRERO	8	1.379.122,95	7	FRANCE, MEXICO, IRELAND
		ENERO	5	599.154,06	5	SWITZERLAND, COLOMBIA, GERMANY
	2023	DICIEMBRE	8	2.100.255,96	5	FRANCE, COLOMBIA, GERMANY
		NOVIEMBRE	11	2.107.091,99	9	FRANCE, MEXICO, BRAZIL
		OCTUBRE	13	1.758.018,41	9	COLOMBIA, GERMANY, FRANCE
		SETIEMBRE	12	2.785.486,31	8	FRANCE, COLOMBIA, SPAIN
		AGOSTO	14	2.122.745,55	7	COLOMBIA, FRANCE, BRAZIL
		JULIO	18	2.132.065,66	9	FRANCE, BRAZIL, COLOMBIA
		JUNIO	17	1.782.324,69	8	FRANCE, BRAZIL, COLOMBIA
		MAYO	22	3.391.623,95	10	COLOMBIA, FRANCE, GERMANY
		ABRIL	19	3.385.021,99	10	COLOMBIA, FRANCE, BRAZIL
		MARZO	23	4.468.787,38	8	COLOMBIA, FRANCE, IRELAND
		FEBRERO	20	3.498.650,02	8	COLOMBIA, FRANCE, IRELAND



		ENERO	25	3.941.373,27	9	COLOMBIA, FRANCE, SPAIN
	2022	DICIEMBRE	15	1.796.502,78	7	FRANCE, COLOMBIA, GERMANY
		NOVIEMBR	28	3.876.760,55	8	COLOMBIA, GERMANY, FRANCE
		OCTUBRE	18	3.180.011,68	8	BRAZIL, COLOMBIA, FRANCE
		SETIEMBRE	16	2.656.795,99	6	COLOMBIA, FRANCE, GERMANY
		AGOSTO	24	3.674.920,48	9	FRANCE, COLOMBIA, BRAZIL
		JULIO	21	2.483.333,48	5	FRANCE, COLOMBIA, MEXICO
		JUNIO	22	3.866.349,98	8	FRANCE, COLOMBIA, GERMANY
		MAYO	28	4.790.803,10	8	COLOMBIA, GERMANY, FRANCE
		ABRIL	32	3.439.117,76	10	FRANCE, COLOMBIA, GERMANY
		MARZO	36	4.909.876,00	10	GERMANY, COLOMBIA, FRANCE
		FEBRERO	20	2.732.233,41	7	FRANCE, COLOMBIA, BRAZIL
		ENERO	12	2.575.668,19	9	COLOMBIA, SPAIN, FRANCE
	2021	DICIEMBRE	19	2.702.221,14	6	COLOMBIA, FRANCE, ITALY
		NOVIEMBR	21	2.830.500,30	8	FRANCE, COLOMBIA, SPAIN
		OCTUBRE	21	3.047.474,34	6	COLOMBIA, BRAZIL, FRANCE
		SETIEMBRE	20	3.746.528,21	8	COLOMBIA, FRANCE, ITALY
		AGOSTO	32	3.510.809,06	10	COLOMBIA, BRAZIL, FRANCE
		JULIO	37	3.994.510,28	9	COLOMBIA, BRAZIL, FRANCE
		JUNIO	24	2.349.333,10	10	COLOMBIA, FRANCE, BRAZIL
		MAYO	21	2.668.367,40	10	COLOMBIA, FRANCE, ITALY
		ABRIL	21	3.610.394,77	8	BRAZIL, COLOMBIA, FRANCE
		MARZO	25	2.582.664,34	6	COLOMBIA, GERMANY, FRANCE
		FEBRERO	18	2.689.938,70	8	COLOMBIA, FRANCE, ITALY
		ENERO	18	2.272.692,22	9	FRANCE, COLOMBIA, GERMANY
	2020	DICIEMBRE	5	603.021,31	4	COLOMBIA, GERMANY, FRANCE
		NOVIEMBR	24	1.903.100,33	8	COLOMBIA, FRANCE, GERMANY
		OCTUBRE	24	4.117.693,76	9	COLOMBIA, GERMANY, BRAZIL
		SETIEMBRE	26	2.767.417,64	9	COLOMBIA, FRANCE, BRAZIL
		AGOSTO	26	4.363.906,53	7	COLOMBIA, FRANCE, GERMANY
		JULIO	46	4.586.666,99	10	FRANCE, COLOMBIA, UNITED STATES
		JUNIO	29	5.706.795,44	9	FRANCE, COLOMBIA, BRAZIL
		MAYO	15	1.990.066,16	9	COLOMBIA, UNITED STATES, GERMANY
		ABRIL	40	5.520.128,47	11	FRANCE, COLOMBIA, BRAZIL
		MARZO	18	2.403.261,27	9	FRANCE, COLOMBIA, BRAZIL
		FEBRERO	17	1.894.871,06	8	COLOMBIA, FRANCE, BRAZIL
		ENERO	20	2.882.063,69	9	COLOMBIA, GERMANY, BRAZIL

PUBLICACIÓN DIARIO "EL PERUANO"

Reporte Otros Créditos

Institución	NOV 2023		DIC 2023		ENE 2024		FEB 2024		MAR 2024		ABR 2024	
	Monto *	Dias V.	Monto *	Dias V.	Monto *	Dias V.	Monto *	Dias V.	Monto *	Dias V.	Monto *	Dias V.
Institución	MAY 2023		JUN 2023		JUL 2023		AGO 2023		SET 2023		OCT 2023	
	Monto *	Dias V.	Monto *	Dias V.	Monto *	Dias V.	Monto *	Dias V.	Monto *	Dias V.	Monto *	Dias V.

Reporte Otros Créditos por entidades

Sin Información