



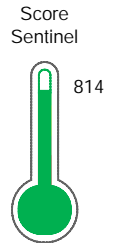
Reporte de Deudas

El reporte contiene solo los títulos seleccionados

- Información General
- Consulta Rápida
- Principales Acreedores
- Detalle Variación
- Posición Histórica
- Gráficos
- Rep. Vencidos
- Rep. SBS/Microf.
- SBS/Microf. Entidades
- Rectificaciones SBS
- Avalados/Avalistas
- Hechos de Importancia
- Documentos CCL
- Detalle de Vencidos
- Comercio Exterior
- Otros Créditos
- Otros Créd. Entidades
- Otros Rep. Negativos

RUC 20100412447 - UNIMAR S A

Fecha Proceso	Tipo Doc.	N. Doc.	Nota	Deuda Total *	Var.	Actual	Previo	12m
24/07/2023	RUC	20100412447	0.000	11.312.222,69		●	●	●



Excelente Puntaje

* La persona consultada cuenta con los siguientes créditos e indicadores.

- Línea de Crédito
- Está Avalado

Sentinel Sabio

Bancarizado: SI

Recomendación de Sentinel Sabio

Evaluación Crediticia



APROBAR
Producto Genérico

Detalle:

- Cumple con todas las reglas de evaluación

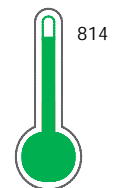
Cuota Estimada Mensual

S/ 506267,



Score Sentinel

Nivel de Riesgo



Excelente Puntaje

Recomendación:

Estadísticamente, en este nivel de score, 8 de 100 empresas podrían caer en incumplimiento en los próximos 12 meses

Información General

Datos Principales

21/07/2023: Última actualización de información reportada por SUNAT

Razón Social:	UNIMAR S A		
Nombre Comercial:	UNIMAR S.A.		
Tipo de Contribuyente:	SOCIEDAD ANONIMA		
Estado de Contribuyente:	ACTIVO	Condición del Contribuyente:	HABIDO
Inicio de Actividades:	01/11/1985		
Tamaño contribuyente:	PRINCIPAL	Dependencia:	I.PRICO NACIONAL
Actividad Económica Principal	ALMACENAMIENTO Y DEPOSITO		
Actividad Económica Secundaria 1	OTRAS ACTIVIDADES DE TRANSPOR	Actividad Económica Secundaria 2	-
Fecha Inscripción RRPP:	09/04/1985	Número de Partida Registral:	150920226000
Folio:	-	Asiento:	1A

Agente de retención

Direcciones Registradas

Dirección	Fuente
AVENIDA NESTOR GAMBETA NRO 5349 CALLAO - CALLAO - CALLAO	SUNAT - DOMICILIO FISCAL
LTE. 1A2 FUNDO FUNDO LA TABOADA CALLAO - CALLAO - CALLAO (LOTE 1-A-2 ALT.CDRA 53 NESTOR GAMBETTA)	SUNAT - DEPOSITO
MZA. A LTE. 10- ZONA INDUSTRIAL ZONA INDUSTRIAL II PAITA - PAITA - PIURA (LOTE 10-11-12 Y 13)	SUNAT - DEPOSITO
AVENIDA FORTUNATO CHIRICHIGNO MZA. A LTE. 2A URBANIZACION SAN EDUARDO PIURA - PIURA - PIURA	SUNAT - L. COMERCIAL
AVENIDA MALECON PLAYA OQUENDO NRO. 2352 CALLAO - CALLAO - CALLAO (EX FUNDO LA TABOADA)	SUNAT - DEPOSITO
CALLE 41 NRO. 894 URBANIZACION CORPAC SAN ISIDRO - LIMA - LIMA	SUNAT - OF. ADMINIST.
AVENIDA NESTOR GAMBETTA 5379-5385 NRO. 5475 CALLAO - CALLAO - CALLAO	SUNAT - DEPOSITO
AVENIDA NESTOR GAMBETA NRO. 5361 EX FUNDO LA TABOADA CALLAO - CALLAO - CALLAO	SUNAT - DEPOSITO
AVENIDA NESTOR GAMBETA NRO. 5373 FUNDO EX FUNDO LA TABOADA CALLAO - CALLAO - CALLAO	SUNAT - DEPOSITO
AVENIDA NESTOR GAMBETTA NRO. 5355 FUNDO EX FUNDO LA TABOADA CALLAO - CALLAO - CALLAO (OVALO CANTOLAO)	SUNAT - DEPOSITO
MZA. H LTE. 01 ZONA INDUSTRIAL ZONA INDUSTRIAL II MZA. H PAITA - PAITA - PIURA (ZONA INDUSTRIAL II MZA. H SUB LOTE B1,C1)	SUNAT - DEPOSITO
LOTE ACUMULADO 1-B-1 LTE. 1B1 ZONA INDUSTRIAL EX FUNDO LA TABOADA CALLAO - CALLAO - CALLAO (SUB LOTE 1-C-3, C-1-A, C-1-B)	SUNAT - DEPOSITO

Representantes Legales

Nro Documento	Nombre de Representante	Act	Pre	12m	Fecha desde que ocupa Cargo	Cargo
00000176373	BÜRGER PETER HERBERT				29/08/1996	DIRECTOR
07916871	VIVANCO VALDEZ IVAN MARTIN				14/08/2006	APODERADO
08150402	FLORES CHUMAN ROCIO ESMERALDA				16/01/2018	APODERADO
09387504	BÜRGER BOPST UWE FRED HERBERT				16/01/2018	APODERADO
40818555	RODRIGUEZ FERNANDEZ JOSE LUIS				06/09/2022	GERENTE GENERAL
45086157	GUERRA BALLESTEROS SERGIO GABRIEL				16/12/2015	APODERADO

Empresas Relacionadas a:

BÜRGER PETER HERBERT

Ruc	Razón Social	Semáforos			Fecha desde que ocupa Cargo	Cargo	Estado
		Act	Pre	12m			
20101418341	UNIMAR LOGISTICA S.A.				27/03/2014	PRESIDENTE DIRECTOR	ACTIVO

BÜRGER BOPST UWE FRED HERBERT

Ruc	Razón Social	Semáforos			Fecha desde que ocupa Cargo	Cargo	Estado
		Act	Pre	12m			
20101418341	UNIMAR LOGISTICA S.A.				03/04/2018	APODERADO	ACTIVO
20118393717	ASOCIACION CULTURAL PERUANO ALEMANA DE PROMOCION EDUCATIV				26/06/2014	TESORERO	ACTIVO
20423352401	NAVIERA UNILINE S.A.				23/02/1999	GERENTE GRAL.	BAJA DE OFICIO
20507800824	UNIMAR TRANSPORTES S.A.				03/04/2018	APODERADO	ACTIVO
20548286086	VITAFOODS S.A.C.				22/05/2012	APODERADO	ACTIVO

RODRIGUEZ FERNANDEZ JOSE LUIS

Ruc	Razón Social	Semáforos			Fecha desde que ocupa Cargo	Cargo	Estado
		Act	Pre	12m			
20101418341	UNIMAR LOGISTICA S.A.				03/04/2018	APODERADO	ACTIVO
20507800824	UNIMAR TRANSPORTES S.A.				03/04/2018	APODERADO	ACTIVO

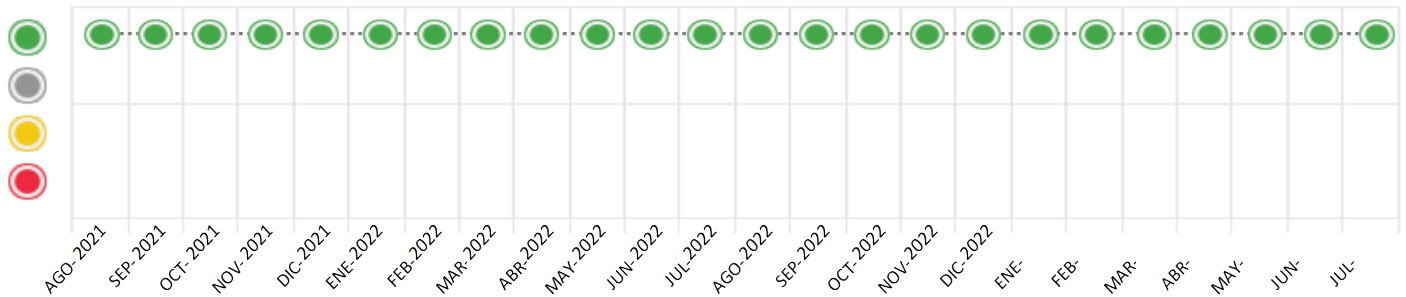
Consulta Rápida

Documento de identidad consultado

Fecha Proceso	Tipo Doc.	N. Doc.	Nombre o Raz. Social	Nota	Deuda Total *	Var.	Actual	Previo	12m
24/07/2023	RUC	20100412447	UNIMAR S A	0.000	11.312.222,69				

Montos expresados en unidades de soles*

Semáforos de los últimos 24 meses



Semáforo	Descripción
	No registra información de deudas
	Mínimo Riesgo: Sin deudas vencidas
	Mediano Riesgo: Deudas con poco atraso*
	Alto Riesgo: Deudas con atraso significativo*

*Semáforo deuda menor: Deuda vencida menor S/ 100 personas naturales o menor S/ 500 personas jurídicas

Verde: 0 <= Sem. < 0,001
 Amarillo: 0,001 <= Sem. <= 2
 Rojo: 2 < Sem. <= 6

Variación	Descripción
	Variación Negativa: La nueva información reportada ha incrementado tu riesgo crediticio
	Variación Positiva: La nueva información ha mejorado tu posición de riesgo
	Variación Porcentual Positiva: El monto total reportado por la SBS/Microfinanzas o número de instituciones financieras ha aumentado
	Variación Porcentual Negativa: El monto total reportado por la SBS/Microfinanzas o número de instituciones financieras ha disminuido
	Aproximadamente igual o igual

Detalle de la deuda SBS/Microfinanzas

Entidad	Deuda Anterior			Deuda a JUL 2023				Rect. (1)	Disc.
	ENE 2023	ABR 2023	JUN 2023	Fecha Inf.	Calif. (2)	Monto *	Días Venc.		
	11.992.555,27	10.839.499,54	9.913.903,41	30/06/2023	NOR	0			
	3.082.559,66	2.449.446,43	2.005.490,52	30/06/2023	NOR	0			
TOTAL	15.075.114,93	13.288.945,97	11.919.393,93			11.312.222,69			

(1) Ver detalle en el cuadro de Rectificaciones SBS

(2) NOR: Normal, CPP: Con Problemas Potenciales, DEF: Deficiente, DUD: Dudoso, PER: Pérdida, SCAL: Sin Calificación

Detalle de la deuda de Otros Créditos

Entidad	Deuda Anterior			Deuda a JUL 2023				Disc.
	ENE 2023	ABR 2023	JUN 2023	Fecha Inf.	Calif. (2)	Monto	Días Venc.	
TOTAL								

(2) NOR: Normal, CPP: Con Problemas Potenciales, DEF: Deficiente, DUD: Dudoso, PER: Pérdida, SCAL: Sin Calificación

Detalle de vencidos

# Doc	Fuente - Acreedor	Monto *	Días Venc.

Utilización de Líneas de Crédito

Instituciones	**	Línea Aprobada	Línea No Utilizada	Línea Utilizada	% L. Uti.
BCP	AVF		3.628.000,00		
BCP	TOT		123.344,00		
TOTAL			3.751.344,00		0%

** (AVF): Avaluos y Fianzas, (TOT): Otras Tarjetas de Crédito

Principales Acreedores

Montos expresados en unidades de soles*

Resumen de Deudas

Descripción de la Deuda	Monto *	Días
Deuda total SBS al 30/06/2023	11.312.222,69	
% Calificación normal	100,00	
Peor Calificación (2)	NOR	
Otros Créditos	0,00	****

Detalle de deuda SBS/Microfinanzas

Institución SBS	Calif. (2)	Saldo *	% Ven.	Días Venc.	Rect. (1)
BCP	NOR	9.528.147,02	0,00		
INTERBANK	NOR	1.784.075,67	0,00		
Deuda Total SBS/MicroFinanzas		11.312.222,69	0		

Detalle de Riesgos SBS/Microfinanzas

Concepto	Saldo *
Deuda Directa	10.495.922,69
Deuda Indirecta	816.300,00
Deuda Castigada	0,00
Deuda Total SBS/MicroFinanzas	11.312.222,69
Línea Tarj.Cred. No utilizada	123.344,00
Total Riesgo SBS/MicroFinanzas	11.435.566,69

Detalle de deuda Otros Créditos

Empresa	Calif. (2)	Saldo *	% Ven.	Días Venc.	Disc.
Deuda Total Otros Créditos		0,00	0		

Detalle de vencidos

# Doc	Fuente - Acreedor	Monto *	Días Venc.
-------	-------------------	---------	------------

Detalle Variación

Montos expresados en unidades de soles*

Resumen de la variación

Descripción de la deuda	22/06/2023	24/07/2023	Variación
Score	0.000	0.000	0.000
Nro. Entidades SBS/Microf.	2	2	0
Riesgo Total SBS/Microf. *	11.919.393,93	11.312.222,69	
Deuda Directa	11.091.618,93	10.495.922,69	-595.696,24
Deuda Indirecta	827.775,00	816.300,00	-11.475,00
Deuda Castigada	0,00	0,00	0,00

Variación del Riesgo Total SBS/Microf. *	Antes	24/07/2023	Variación
Último Mes	11.919.393,93	11.312.222,69	-607.171,24
Último Trimestre	13.288.945,97	11.312.222,69	-1.976.723,28
Último Semestre	15.075.114,93	11.312.222,69	-3.762.892,24
Último Año	15.904.767,80	11.312.222,69	-4.592.545,11

Calificación SBS/Microf.	22/06/2023	24/07/2023	Variación
% NOR (Normal)	100.00	100.00	0.00
% CPP (Con Problemas Potenciales)	0.00	0.00	0.00
% DEF (Deficiente)	0.00	0.00	0.00
% DUD (Dudoso)	0.00	0.00	0.00
% PER (Pérdida)	0.00	0.00	0.00

Deuda vencida *	22/06/2023	24/07/2023	Variación
Total deuda vencida	0,00	0,00	0,00
Deuda por Otros Créditos *	22/06/2023	24/07/2023	Variación



Total deuda otros créditos	0,00	0,00	0,00
----------------------------	------	------	------

Detalle de la variación

Fuente - Acreedor *	22/06/2023	24/07/2023	Variación
---------------------	------------	------------	-----------

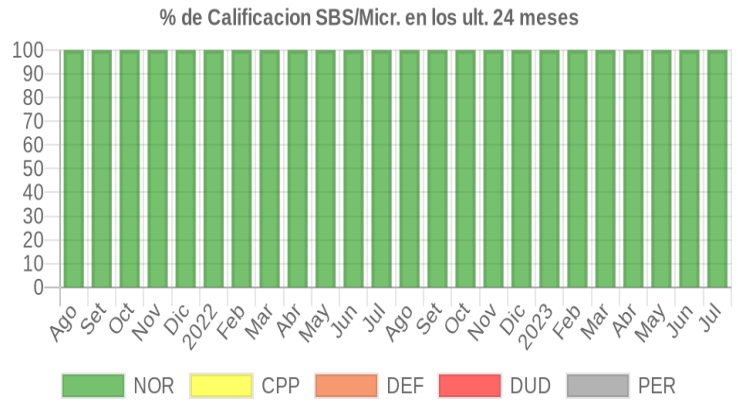
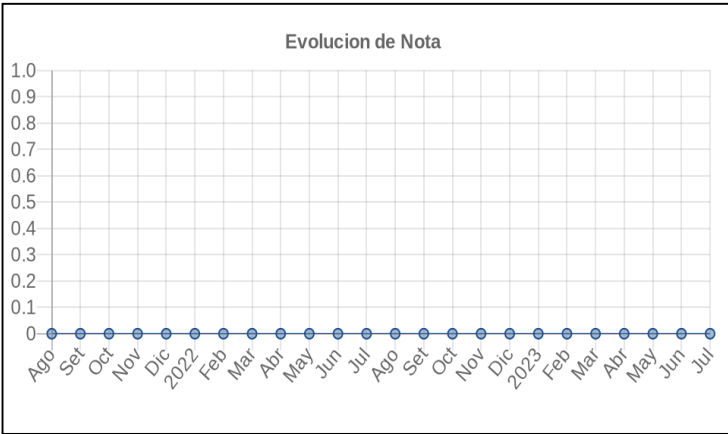
Posición Histórica

Montos expresados en unidades de soles*

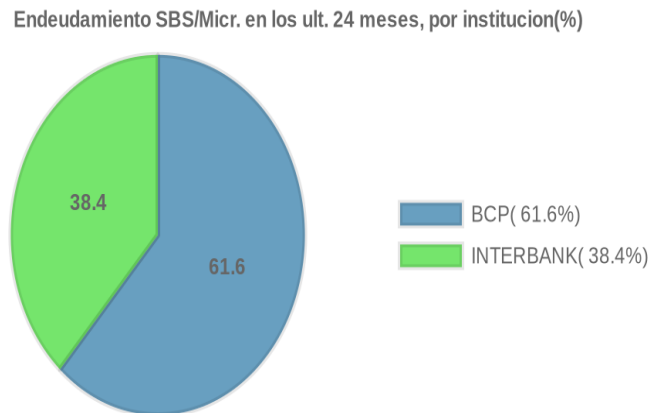
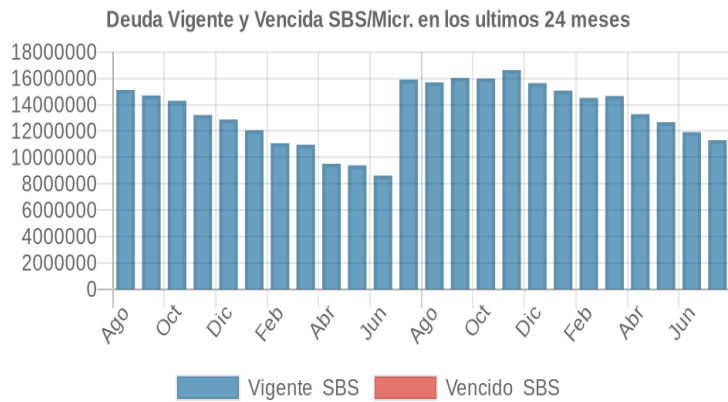
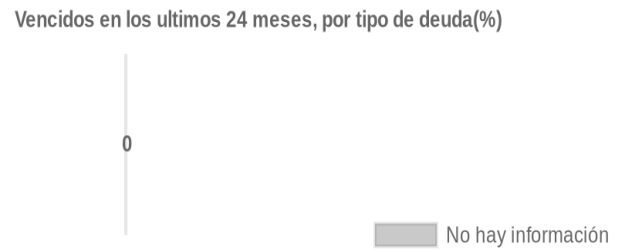
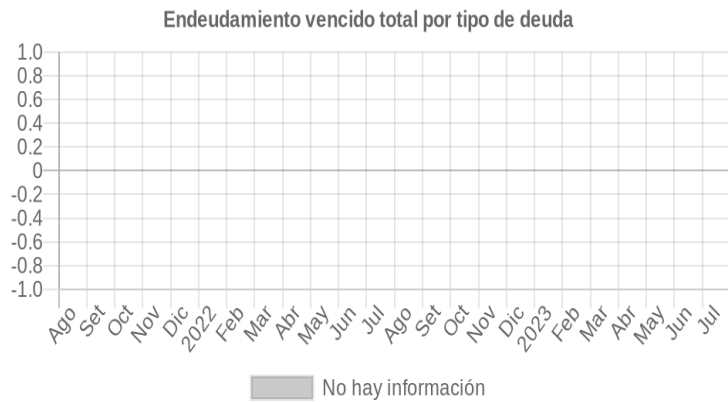
Fecha de Proceso	Sema. Actual	Sem. Riesgo	Var.	Superintendencia de Banca y Seguros (SBS/Microfinan.)				Otros Créditos	Otros Vencidos *				Ctas. Cerr./Anu.		Otros Repor. Negati.		
				# Enti.	Deuda Total *	% Cali. normal	Peor Califi. (2)		Deuda Vencida *	Protestos	Docs. Impagos	Deuda Tributaria	Deuda Laboral	Cta. Cte.		Tar. Créd.	
24/07/2023	●	0.000	☰	2	11.312.222,69	100.00	NOR	0,00	0,00	0,00	0,00	0,00	0,00	0,00	0	0	0
22/06/2023	●	0.000	☰	2	11.919.393,93	100.00	NOR	0,00	0,00	0,00	0,00	0,00	0,00	0,00	0	0	0
22/05/2023	●	0.000	☰	2	12.677.928,98	100.00	NOR	0,00	0,00	0,00	0,00	0,00	0,00	0,00	0	0	0
24/04/2023	●	0.000	☰	2	13.288.945,97	100.00	NOR	0,00	0,00	0,00	0,00	0,00	0,00	0,00	0	0	0
22/03/2023	●	0.000	☰	2	14.666.002,12	100.00	NOR	0,00	0,00	0,00	0,00	0,00	0,00	0,00	0	0	0
21/02/2023	●	0.000	☰	2	14.521.606,22	100.00	NOR	0,00	0,00	0,00	0,00	0,00	0,00	0,00	0	0	0
27/01/2023	●	0.000	☰	2	15.075.114,93	100.00	NOR	0,00	0,00	0,00	0,00	0,00	0,00	0,00	0	0	0
23/01/2023	●	0.000	☰	2	15.075.114,93	100.00	NOR	0,00	0,00	0,00	0,00	0,00	0,00	0,00	0	0	0
22/12/2022	●	0.000	☰	2	15.643.973,87	100.00	NOR	0,00	0,00	0,00	0,00	0,00	0,00	0,00	0	0	0
23/11/2022	●	0.000	☰	2	16.629.217,02	100.00	NOR	0,00	0,00	0,00	0,00	0,00	0,00	0,00	0	0	0
24/10/2022	●	0.000	☰	2	15.987.957,24	100.00	NOR	0,00	0,00	0,00	0,00	0,00	0,00	0,00	0	0	0
22/09/2022	●	0.000	☰	2	16.032.926,00	100.00	NOR	0,00	0,00	0,00	0,00	0,00	0,00	0,00	0	0	0
22/08/2022	●	0.000	☰	2	15.702.123,49	100.00	NOR	0,00	0,00	0,00	0,00	0,00	0,00	0,00	0	0	0
22/07/2022	●	0.000	☰	2	15.904.767,80	100.00	NOR	0,00	0,00	0,00	0,00	0,00	0,00	0,00	0	0	0
23/06/2022	●	0.000	☰	2	8.627.793,50	100.00	NOR	0,00	0,00	0,00	0,00	0,00	0,00	0,00	0	0	0
23/05/2022	●	0.000	☰	2	9.406.533,92	100.00	NOR	0,00	0,00	0,00	0,00	0,00	0,00	0,00	0	0	0
25/04/2022	●	0.000	☰	2	9.523.258,99	100.00	NOR	0,00	0,00	0,00	0,00	0,00	0,00	0,00	0	0	0
22/03/2022	●	0.000	☰	2	10.974.340,21	100.00	NOR	0,00	0,00	0,00	0,00	0,00	0,00	0,00	0	0	0
23/02/2022	●	0.000	☰	2	11.077.226,32	100.00	NOR	0,00	0,00	0,00	0,00	0,00	0,00	0,00	0	0	0
24/01/2022	●	0.000	☰	2	12.070.293,61	100.00	NOR	0,00	0,00	0,00	0,00	0,00	0,00	0,00	0	0	0
12/01/2022	●	0.000	☰	2	12.884.541,96	100.00	NOR	0,00	0,00	0,00	0,00	0,00	0,00	0,00	0	0	0
21/12/2021	●	0.000	☰	2	12.884.541,96	100.00	NOR	0,00	0,00	0,00	0,00	0,00	0,00	0,00	0	0	0
23/11/2021	●	0.000	☰	2	13.225.569,18	100.00	NOR	0,00	0,00	0,00	0,00	0,00	0,00	0,00	0	0	0
22/10/2021	●	0.000	☰	2	14.298.081,45	100.00	NOR	0,00	0,00	0,00	0,00	0,00	0,00	0,00	0	0	0
30/09/2021	●	0.000	☰	2	14.707.674,02	100.00	NOR	0,00	0,00	0,00	0,00	0,00	0,00	0,00	0	0	0
23/09/2021	●	0.000	☰	2	14.707.674,02	100.00	NOR	0,00	0,00	0,00	0,00	0,00	0,00	0,00	0	0	0
23/08/2021	●	0.000	☰	2	15.120.701,61	100.00	NOR	0,00	0,00	0,00	0,00	0,00	0,00	0,00	0	0	0

Gráficos

Montos expresados en unidades de soles*



NOR: Normal, CPP: Con Problemas Potenciales, DEF: Deficiente, DUD: Dudoso, PER: Pérdida, SCAL: Sin Calificación



Reporte de Vencidos

Montos expresados en unidades de soles*

Fuente - Acreedor	ABR 2023			MAY 2023			JUN 2023			JUL 2023		
	# Docs.	Monto *	Dias V.	# Docs.	Monto *	Dias V.	# Docs.	Monto *	Dias V.	# Docs.	Monto *	Dias V.

Montos expresados en unidades de soles*

Fuente - Acreedor	DIC 2022			ENE 2023			FEB 2023			MAR 2023		
	# Docs.	Monto *	Dias V.	# Docs.	Monto *	Dias V.	# Docs.	Monto *	Dias V.	# Docs.	Monto *	Dias V.

Montos expresados en unidades de soles*

Fuente - Acreedor	AGO 2022			SET 2022			OCT 2022			NOV 2022		
	# Docs.	Monto *	Dias V.	# Docs.	Monto *	Dias V.	# Docs.	Monto *	Dias V.	# Docs.	Monto *	Dias V.

Reporte SBS/Microfinanzas

Montos expresados en unidades de soles*

Última fecha reportada por la SBS : 30/06/2023

ULTIMOS 6 MESES		FEB 2023 (SBS: ENE 2023)	MAR 2023 (SBS: FEB 2023)	ABR 2023 (SBS: MAR 2023)	MAY 2023 (SBS: ABR 2023)	JUN 2023 (SBS: MAY 2023)	JUL 2023 (SBS: JUN 2023)
NOR (Normal)		100.00	100.00	100.00	100.00	100.00	100.00
% Porcentaje de	CPP (Con Problemas Pote.)	0.00	0.00	0.00	0.00	0.00	0.00
	DEF (Deficiente)	0.00	0.00	0.00	0.00	0.00	0.00
Calificación	DUD (Dudoso)	0.00	0.00	0.00	0.00	0.00	0.00
	PER (Pérdida)	0.00	0.00	0.00	0.00	0.00	0.00

Institución	FEB 2023 (SBS: ENE 2023)		MAR 2023 (SBS: FEB 2023)		ABR 2023 (SBS: MAR 2023)		MAY 2023 (SBS: ABR 2023)		JUN 2023 (SBS: MAY 2023)		JUL 2023 (SBS: JUN 2023)	
	Monto *	Dias V.	Monto *	Dias V.	Monto *	Dias V.	Monto *	Dias V.	Monto *	Dias V.	Monto *	Dias V.
BCP	11.612.153,55		11.987.636,95		10.839.499,54		10.455.486,81		9.913.903,41		9.528.147,02	
INTERBANK	2.909.452,67		2.678.365,17		2.449.446,43		2.222.442,17		2.005.490,52		1.784.075,67	
TOTAL	14.521.606,22		14.666.002,12		13.288.945,97		12.677.928,98		11.919.393,93		11.312.222,69	

Última fecha reportada por la SBS : 30/06/2023

Operación	FEB 2023 (SBS: ENE 2023)		MAR 2023 (SBS: FEB 2023)		ABR 2023 (SBS: MAR 2023)		MAY 2023 (SBS: ABR 2023)		JUN 2023 (SBS: MAY 2023)		JUL 2023 (SBS: JUN 2023)	
	Monto *	Dias V.	Monto *	Dias V.	Monto *	Dias V.	Monto *	Dias V.	Monto *	Dias V.	Monto *	Dias V.
RESUMEN												
- Total Deuda	14.521.606,22		14.666.002,12		13.288.945,97		12.677.928,98		11.919.393,93		11.312.222,69	
- Línea No Utilizada	3.683.602,96		2.884.838,80		3.698.136,21		3.653.327,97		3.804.703,26		3.751.344,00	
- Garantías	36.716.392,00		36.116.310,00		35.500.825,00		34.860.899,00		34.327.666,00		33.658.185,00	
CREDITOS DIRECTOS												
- CRÉDITOS VIGENTES	13.463.406,22		12.858.152,12		12.254.395,97		11.656.303,98		11.091.618,93		10.495.922,69	
-- GranE: Cred. Rev. Línea Tarj. Crédito	5.771,03		4.315,19		5.737,78		5.901,02		4.275,73		4.822,99	
-- GranE: Préstamos	11.462.692,24		10.917.948,60		10.372.849,27		9.833.839,52		9.325.288,62		8.789.747,44	
--- No Revolventes	11.462.692,24		10.917.948,60		10.372.849,27		9.833.839,52		9.325.288,62		8.789.747,44	
-- GranE: Arrendamiento Financ	1.994.942,95		1.935.888,33		1.875.808,92		1.816.563,44		1.762.054,58		1.701.352,26	
CREDITOS INDIRECTOS												
- Cartas Fianza Otorgadas	1.058.200,00		1.807.850,00		1.034.550,00		1.021.625,00		827.775,00		816.300,00	
LINEA NO UTIL. Y CRED. NO DESEMB.												
- LinCredAvales Fianzas	3.559.400,00		2.759.350,00		3.573.900,00		3.529.250,00		3.679.000,00		3.628.000,00	
- LinCredTarjeta Crédito	124.202,96		125.488,80		124.236,21		124.077,97		125.703,26		123.344,00	
GARANTIAS												
- GARANTIAS RECIBIDAS	36.716.393,66		36.116.311,49		35.500.826,90		34.860.900,02		34.327.667,21		33.658.187,40	
-- 1era Hipotecas Inmuebles	21.699.301,35		31.428.378,32		31.065.044,47		30.676.937,85		30.379.664,69		29.958.527,73	
-- Otras Garantías			2.009.568,00		1.986.336,00		1.961.520,00		1.942.512,00		1.915.584,00	
-- Otras Gtías No Pref	12.107.639,64											
-- Gtías No Pref (Avaly Fianza)	2.909.452,67		2.678.365,17		2.449.446,43		2.222.442,17		2.005.490,52		1.784.075,67	

Montos expresados en unidades de soles*

Última fecha reportada por la SBS : 30/06/2023

6 MESES ANTERIORES		AGO 2022 (SBS: JUL 2022)	SET 2022 (SBS: AGO 2022)	OCT 2022 (SBS: SET 2022)	NOV 2022 (SBS: OCT 2022)	DIC 2022 (SBS: NOV 2022)	ENE 2023 (SBS: DIC 2022)
NOR (Normal)		100.00	100.00	100.00	100.00	100.00	100.00
% Porcentaje de	CPP (Con Problemas Pote.)	0.00	0.00	0.00	0.00	0.00	0.00
	DEF (Deficiente)	0.00	0.00	0.00	0.00	0.00	0.00
Calificación	DUD (Dudoso)	0.00	0.00	0.00	0.00	0.00	0.00
	PER (Pérdida)	0.00	0.00	0.00	0.00	0.00	0.00

Institución	AGO 2022 (SBS: JUL 2022)		SET 2022 (SBS: AGO 2022)		OCT 2022 (SBS: SET 2022)		NOV 2022 (SBS: OCT 2022)		DIC 2022 (SBS: NOV 2022)		ENE 2023 (SBS: DIC 2022)	
	Monto *	Dias V.	Monto *	Dias V.	Monto *	Dias V.	Monto *	Dias V.	Monto *	Dias V.	Monto *	Dias V.
BCP	11.163.131,98		11.955.427,91		12.153.684,09		12.993.176,65		12.330.847,91		11.992.555,27	
INTERBANK	4.538.991,51		4.077.498,09		3.834.273,15		3.636.040,37		3.313.125,96		3.082.559,66	
TOTAL	15.702.123,49		16.032.926,00		15.987.957,24		16.629.217,02		15.643.973,87		15.075.114,93	

Última fecha reportada por la SBS : 30/06/2023

Operación	AGO 2022 (SBS: JUL 2022)		SET 2022 (SBS: AGO 2022)		OCT 2022 (SBS: SET 2022)		NOV 2022 (SBS: OCT 2022)		DIC 2022 (SBS: NOV 2022)		ENE 2023 (SBS: DIC 2022)	
	Monto *	Dias V.	Monto *	Dias V.	Monto *	Dias V.	Monto *	Dias V.	Monto *	Dias V.	Monto *	Dias V.
RESUMEN												
- Total Deuda	15.702.123,49		16.032.926,00		15.987.957,24		16.629.217,02		15.643.973,87		15.075.114,93	
- Línea No Utilizada	17.780.525,64		16.215.059,51		16.792.226,37		7.803.183,33		3.688.206,36		3.651.192,66	
- Garantías	34.497.119,00		35.641.134,00		36.707.728,00		36.567.298,00		37.155.207,00		36.590.789,00	
CREDITOS DIRECTOS												
- CRÉDITOS VIGENTES	14.584.923,49		14.937.386,00		14.853.372,24		15.293.237,02		14.353.553,87		13.797.424,93	
-- GranE: Cred.Rev.LíneaTarj. Crédito	1.038,35		6.667,28		3.009,82		3.690,66		4.867,63		6.731,33	
-- GranE: SobregirosCC	141,00											
-- GranE: Préstamos	14.583.744,14		13.712.939,52		13.589.181,62		13.183.882,36		12.314.830,24		11.776.901,60	
--- NoRevolventes	14.583.744,14		13.712.939,52		13.589.181,62		13.183.882,36		12.314.830,24		11.776.901,60	
-- GranE: ArrendamientoFinanc			1.217.779,20		1.261.180,80		2.105.664,00		2.033.856,00		2.013.792,00	
CREDITOS INDIRECTOS												
- CartasFianzaOtorgadas	1.117.200,00		1.095.540,00		1.134.585,00		1.335.980,00		1.290.420,00		1.277.690,00	
LINEA NO UTIL. Y CRED. NO DESEMB.												
- LinCredAvaesFianzas	15.582.000,00		15.279.900,00		15.824.475,00		7.676.900,00		3.563.100,00		3.527.950,00	
- LinCredTarjetaCrédito	128.765,64		123.306,71		126.964,17		126.283,33		125.106,36		123.242,66	
- CredNoDesembolsados	2.069.760,00		811.852,80		840.787,20							
GARANTIAS												
- GARANTIAS RECIBIDAS	34.497.120,44		35.641.136,58		36.707.729,29		36.567.299,63		37.155.209,31		36.590.790,68	
-- 1eraHipotecasInmuebles	30.321.468,35		31.742.166,65		32.873.456,14		32.931.259,26		31.808.227,35		31.494.439,02	
-- OtrasGarantias									2.033.856,00		2.013.792,00	
-- GtiasNoPref(AvalyFianza)	4.175.652,09		3.898.969,93		3.834.273,15		3.636.040,37		3.313.125,96		3.082.559,66	

Reporte SBS/Microfinanzas por entidades

Reportado por : BCP

Última fecha reportada por la SBS : 30/06/2023

Operación	FEB 2023 (SBS: ENE2023)		MAR 2023 (SBS: FEB2023)		ABR 2023 (SBS: MAR2023)		MAY 2023 (SBS: ABR2023)		JUN 2023 (SBS: MAY2023)		JUL 2023 (SBS: JUN2023)	
	Monto *	Dias V.	Monto *	Dias V.	Monto *	Dias V.	Monto *	Dias V.	Monto *	Dias V.	Monto *	Dias V.
Calificación (2)	NOR		NOR		NOR		NOR		NOR		NOR	
RESUMEN												
- Total Deuda	11.612.153,55		11.987.636,95		10.839.499,54		10.455.486,81		9.913.903,41		9.528.147,02	
- Línea No Utilizada	3.683.602,96		2.884.838,80		3.698.136,21		3.653.327,97		3.804.703,26		3.751.344,00	
- Garantías	12.107.639,00		11.975.487,00		11.837.042,00		11.689.158,00		11.575.885,00		11.415.414,00	
CREDITOS DIRECTOS												
- CRÉDITOS VIGENTES	10.553.953,55		10.179.786,95		9.804.949,54		9.433.861,81		9.086.128,41		8.711.847,02	
-- GranE: Cred.Rev.LíneaTarj. Crédito	5.771,03		4.315,19		5.737,78		5.901,02		4.275,73		4.822,99	
-- GranE: Préstamos	8.553.239,57		8.239.583,43		7.923.402,84		7.611.397,35		7.319.798,10		7.005.671,77	
--- NoRevolventes	8.553.239,57		8.239.583,43		7.923.402,84		7.611.397,35		7.319.798,10		7.005.671,77	

-- GranE:ArrendamientoFinanc	1.994.942,95	1.935.888,33	1.875.808,92	1.816.563,44	1.762.054,58	1.701.352,26
CREDITOS INDIRECTOS						
- CartasFianzaOtorgadas	1.058.200,00	1.807.850,00	1.034.550,00	1.021.625,00	827.775,00	816.300,00
LINEA NO UTIL. Y CRED. NO DESEMB.						
- LinCredAvalesFianzas	3.559.400,00	2.759.350,00	3.573.900,00	3.529.250,00	3.679.000,00	3.628.000,00
- LinCredTarjetaCrédito	124.202,96	125.488,80	124.236,21	124.077,97	125.703,26	123.344,00
GARANTIAS						
- GARANTIAS RECIBIDAS	12.107.639,64	11.975.487,65	11.837.042,71	11.689.158,34	11.575.885,20	11.415.414,92
-- 1eraHipotecasInmuebles		9.965.919,65	9.850.706,71	9.727.638,34	9.633.373,20	9.499.830,92
-- OtrasGarantias		2.009.568,00	1.986.336,00	1.961.520,00	1.942.512,00	1.915.584,00
-- OtrasGtiasNoPref	12.107.639,64					

Última fecha reportada por la SBS : 30/06/2023

Operación	AGO 2022 (SBS: JUL2022)		SET 2022 (SBS: AGO2022)		OCT 2022 (SBS: SET2022)		NOV 2022 (SBS: OCT2022)		DIC 2022 (SBS: NOV2022)		ENE 2023 (SBS: DIC2022)	
	Monto *	Dias V.	Monto *	Dias V.	Monto *	Dias V.	Monto *	Dias V.	Monto *	Dias V.	Monto *	Dias V.
Calificación (2)	NOR		NOR		NOR		NOR		NOR		NOR	
RESUMEN												
- Total Deuda	11.163.131,98		11.955.427,91		12.153.684,09		12.993.176,65		12.330.847,91		11.992.555,27	
- Línea No Utilizada	17.780.525,64		16.215.059,51		16.792.226,37		7.803.183,33		3.688.206,36		3.651.192,66	
- Garantías	8.216.150,00		10.065.421,00		10.424.152,00		10.442.482,00		12.120.225,00		12.000.659,00	
CREDITOS DIRECTOS												
- CRÉDITOS VIGENTES	10.045.931,98		10.859.887,91		11.019.099,09		11.657.196,65		11.040.427,91		10.714.865,27	
-- GranE:Cred.Rev.LíneaTarj. Crédito	1.038,35		6.667,28		3.009,82		3.690,66		4.867,63		6.731,33	
-- GranE:SobregirosCC	141,00											
-- GranE:Préstamos	10.044.752,63		9.635.441,43		9.754.908,47		9.547.841,99		9.001.704,28		8.694.341,94	
--- NoRevolventes	10.044.752,63		9.635.441,43		9.754.908,47		9.547.841,99		9.001.704,28		8.694.341,94	
-- GranE:ArrendamientoFinanc			1.217.779,20		1.261.180,80		2.105.664,00		2.033.856,00		2.013.792,00	
CREDITOS INDIRECTOS												
- CartasFianzaOtorgadas	1.117.200,00		1.095.540,00		1.134.585,00		1.335.980,00		1.290.420,00		1.277.690,00	
LINEA NO UTIL. Y CRED. NO DESEMB.												
- LinCredAvalesFianzas	15.582.000,00		15.279.900,00		15.824.475,00		7.676.900,00		3.563.100,00		3.527.950,00	
- LinCredTarjetaCrédito	128.765,64		123.306,71		126.964,17		126.283,33		125.106,36		123.242,66	
- CredNoDesembolsados	2.069.760,00		811.852,80		840.787,20							
GARANTIAS												
- GARANTIAS RECIBIDAS	8.216.150,96		10.065.421,74		10.424.152,95		10.442.482,28		12.120.225,55		12.000.659,46	
-- 1eraHipotecasInmuebles	8.216.150,96		10.065.421,74		10.424.152,95		10.442.482,28		10.086.369,55		9.986.867,46	
-- OtrasGarantias									2.033.856,00		2.013.792,00	

Reportado por : INTERBANK

Última fecha reportada por la SBS : 30/06/2023

Operación	FEB 2023 (SBS: ENE2023)		MAR 2023 (SBS: FEB2023)		ABR 2023 (SBS: MAR2023)		MAY 2023 (SBS: ABR2023)		JUN 2023 (SBS: MAY2023)		JUL 2023 (SBS: JUN2023)	
	Monto *	Dias V.	Monto *	Dias V.	Monto *	Dias V.	Monto *	Dias V.	Monto *	Dias V.	Monto *	Dias V.
Calificación (2)	NOR		NOR		NOR		NOR		NOR		NOR	
RESUMEN												
- Total Deuda	2.909.452,67		2.678.365,17		2.449.446,43		2.222.442,17		2.005.490,52		1.784.075,67	
- Garantías	24.608.753,00		24.140.823,00		23.663.783,00		23.171.741,00		22.751.781,00		22.242.771,00	
CREDITOS DIRECTOS												
- CRÉDITOS VIGENTES	2.909.452,67		2.678.365,17		2.449.446,43		2.222.442,17		2.005.490,52		1.784.075,67	
-- GranE:Préstamos	2.909.452,67		2.678.365,17		2.449.446,43		2.222.442,17		2.005.490,52		1.784.075,67	
--- NoRevolventes	2.909.452,67		2.678.365,17		2.449.446,43		2.222.442,17		2.005.490,52		1.784.075,67	
GARANTIAS												
- GARANTIAS RECIBIDAS	24.608.754,02		24.140.823,84		23.663.784,19		23.171.741,68		22.751.782,01		22.242.772,48	
-- 1eraHipotecasInmuebles	21.699.301,35		21.462.458,67		21.214.337,76		20.949.299,51		20.746.291,49		20.458.696,81	
-- GtiasNoPref(AvallyFianza)	2.909.452,67		2.678.365,17		2.449.446,43		2.222.442,17		2.005.490,52		1.784.075,67	

Última fecha reportada por la SBS : 30/06/2023

Operación	AGO 2022 (SBS: JUL2022)		SET 2022 (SBS: AGO2022)		OCT 2022 (SBS: SET2022)		NOV 2022 (SBS: OCT2022)		DIC 2022 (SBS: NOV2022)		ENE 2023 (SBS: DIC2022)	
	Monto *	Dias V.	Monto *	Dias V.	Monto *	Dias V.	Monto *	Dias V.	Monto *	Dias V.	Monto *	Dias V.
Calificación (2)	NOR		NOR		NOR		NOR		NOR		NOR	
RESUMEN												
- Total Deuda	4.538.991,51		4.077.498,09		3.834.273,15		3.636.040,37		3.313.125,96		3.082.559,66	
- Garantías	26.280.969,00		25.575.713,00		26.283.576,00		26.124.816,00		25.034.982,00		24.590.130,00	

CREDITOS DIRECTOS							
- CREDITOS VIGENTES	4.538.991,51	4.077.498,09	3.834.273,15	3.636.040,37	3.313.125,96	3.082.559,66	
-- GranE:Préstamos	4.538.991,51	4.077.498,09	3.834.273,15	3.636.040,37	3.313.125,96	3.082.559,66	
--- NoRevolventes	4.538.991,51	4.077.498,09	3.834.273,15	3.636.040,37	3.313.125,96	3.082.559,66	
GARANTIAS							
- GARANTIAS RECIBIDAS	26.280.969,48	25.575.714,84	26.283.576,34	26.124.817,35	25.034.983,76	24.590.131,22	
-- 1eraHipotecasInmuebles	22.105.317,39	21.676.744,91	22.449.303,19	22.488.776,98	21.721.857,80	21.507.571,56	
-- GtíasNoPref(AvalyFianza)	4.175.652,09	3.898.969,93	3.834.273,15	3.636.040,37	3.313.125,96	3.082.559,66	

Rectificaciones SBS

Entidad	Periodo SBS	Cuenta	Concepto Rectificación	Dice	Debe Decir
---------	-------------	--------	------------------------	------	------------

Aval/Codeudor

Montos expresados en unidades de soles*

Es Avalista de:

Información reportada por la SBS al 30/06/2023

Tipo Doc	Nro Documento	Nombre/Razón Social	Act	Pre	12m
----------	---------------	---------------------	-----	-----	-----

Montos expresados en unidades de soles*

Quiénes lo Avalan:

Información reportada por la SBS al 30/06/2023

Tipo Doc	Nro Documento	Nombre/Razón Social	Act	Pre	12m
RUC	20507800824	UNIMAR TRANSPORTES S.A.			
Institución SBS		Calif. (2)	Saldo *		
BANCO INTERNACIONAL DEL PERÚ		NOR	1.784.075,67		

Montos expresados en unidades de soles*

Es Avalista de:

Información Reportada por Entidades de Microfinanzas / Otros Créditos

Tipo Doc	Nro Documento	Nombre/Razón Social	Act	Pre	12m
----------	---------------	---------------------	-----	-----	-----

Montos expresados en unidades de soles*

Quiénes lo Avalan:

Información Reportada por Entidades de Microfinanzas / Otros Créditos

Tipo Doc	Nro Documento	Nombre/Razón Social	Act	Pre	12m
----------	---------------	---------------------	-----	-----	-----

Documentos Protestados como Deudor/Aceptante

Montos expresados en unidades*

Reportado por la Cámara de Comercio de Lima (CCL)

Documentos Protestados sin Regularizar

# Doc	Monto (S/) *	Max Días Venc.
Total:	0	0,00

Tipo de Cambio 3.608

Nro. Secuencia	Tip. Reg. **	Acreeedor/Girador	Tipo Doc.	Moneda	Monto *	Monto * (S/)	Boletín	F. Protesto	F. Venc	Días Venc.
----------------	--------------	-------------------	-----------	--------	---------	--------------	---------	-------------	---------	------------

**PR: Protestos, CJ: Cobranza Judicial, MO: Moras, PP: Procesos Penales

Montos expresados en unidades*

Reportado por la Cámara de Comercio de Lima (CCL)

Documentos Protestados Regularizados

	# Doc	Monto (S/) *
Total:	0	0,00

Nro. Secuencia	Tip. ** Reg.	Acreedor/Girador	Tipo Doc.	Moneda	Monto *	Monto * (S/)	Boletín	F. Protesto	F. Venc.	F. Reg
----------------	-----------------	------------------	-----------	--------	---------	-----------------	---------	-------------	----------	--------

**PR: Protestos, CJ: Cobranza Judicial, MO: Moras, PP: Procesos Penales

Detalle de Vencidos

Comercio Exterior

Montos expresados en unidades de dólares

Muestra información reportada por la SUNAT desde el 07/02/2011

Resumen por Ejercicio

Ejercicio	Actividad	Número de Operaciones	Importe USD *	N° Países	3 países con mayor número de operaciones
2023	IMPORTACIÓN	16	570.541,67	15	CHINA, UNITED STATES, UNITED KINGDOM
2022	IMPORTACIÓN	15	763.080,69	18	CHINA, MEXICO, THAILAND
2021	IMPORTACIÓN	15	819.747,48	18	CHINA, UNITED STATES, JAPAN
2020	IMPORTACIÓN	40	762.935,76	15	CHINA, FRANCE, MALAYSIA
2019	IMPORTACIÓN	31	406.831,74	15	CHINA, UNITED STATES, DENMARK

Resumen por Meses

Actividad	Ejercicio	Mes	Número de Operaciones	Importe USD *	N° Países	3 países con mayor número de operaciones
IMPORTACIÓN	2023	JULIO	2	156.453,96	8	CHINA, GERMANY, DENMARK
		JUNIO	2	66.448,93	5	CHINA, UNITED KINGDOM, INDIA
		MAYO	4	175.460,45	12	CHINA, GERMANY, UNITED KINGDOM
		ABRIL	1	5.255,00	1	CHINA
		MARZO	4	107.900,61	9	CHINA, DENMARK, JAPAN
		FEBRERO	1	50.498,20	6	CHINA, DENMARK, UNITED KINGDOM
	2022	ENERO	2	8.524,51	3	CHINA, JAPAN, UNITED STATES
		DICIEMBRE	1	74.124,88	11	SWITZERLAND, CHINA, GERMANY
		NOVIEMBRE	1	112.645,05	11	CHINA, CZECH REPUBLIC, GERMANY
		OCTUBRE	2	113.105,20	11	CHINA, JAPAN, MALAYSIA
		SEPTIEMBRE	1	3.888,00	1	CHINA
		JULIO	3	123.896,77	11	CHINA, UNITED KINGDOM, JAPAN
		JUNIO	2	90.080,40	10	CHINA, GERMANY, DENMARK
		MAYO	1	28.478,98	3	CHINA, MEXICO, UNITED STATES
		ABRIL	1	39.290,71	7	CHINA, CZECH REPUBLIC, FRANCE
		MARZO	2	66.875,78	10	CHINA, THAILAND, UNITED STATES
		FEBRERO	1	110.694,93	11	CHINA, DENMARK, HUNGARY
		2021	DICIEMBRE	1	32.381,56	3
	NOVIEMBRE		2	108.283,04	12	CHINA, MEXICO, UNITED STATES
	OCTUBRE		1	36.523,19	4	CHINA, JAPAN, MALAYSIA
	SEPTIEMBRE		1	72.936,45	9	CHINA, DENMARK, UNITED KINGDOM
	AGOSTO		2	60.656,41	10	CHINA, DENMARK, UNITED KINGDOM
	JUNIO		1	54.101,37	9	CHINA, GERMANY, UNITED KINGDOM
	MAYO		3	213.087,61	15	GERMANY, DENMARK, UNITED KINGDOM
ABRIL	2		134.390,93	13	CHINA, GERMANY, DENMARK	
2020	MARZO	1	44.808,70	9	CANADA, CHINA, UNITED KINGDOM	
	ENERO	1	62.578,23	12	SWITZERLAND, CHINA, CZECH REPUBLIC	
	AGOSTO	2	100.838,86	11	CHINA, GERMANY, DENMARK	

	JULIO	1	20.390,28	7	CHINA, DENMARK, UNITED KINGDOM
	JUNIO	3	367.443,07	11	CHINA, THAILAND, UNITED STATES
	MAYO	11	159.747,00	1	CHINA
	ABRIL	19	29.725,50	1	FRANCE
	MARZO	2	70.996,98	8	MALAYSIA, THAILAND, UNITED STATES
	FEBRERO	2	13.794,07	4	CHINA, JAPAN, MALAYSIA
2019	DICIEMBRE	1	9.843,63	3	CHINA, MEXICO, UNITED STATES
	NOVIEMBRE	1	36.821,41	12	CANADA, CHINA, DENMARK
	OCTUBRE	8	15.140,00	1	FRANCE
	SEPTIEMBRE	2	44.837,41	12	CHINA, GERMANY, THAILAND
	JULIO	5	40.081,33	10	CHINA, UNITED STATES, JAPAN
	JUNIO	1	29.848,05	10	CANADA, CHINA, GERMANY
	MAYO	1	19.798,63	8	CHINA, GERMANY, UNITED KINGDOM
	ABRIL	3	30.300,78	8	CHINA, DENMARK, UNITED KINGDOM
	MARZO	1	9.341,50	7	CHINA, GERMANY, DENMARK
	FEBRERO	4	96.053,02	13	CHINA, UNITED STATES, POLAND
	ENERO	4	74.765,99	12	CHINA, DENMARK, UNITED STATES

PUBLICACIÓN DIARIO "EL PERUANO"

Reporte Otros Créditos

Institución	FEB 2023		MAR 2023		ABR 2023		MAY 2023		JUN 2023		JUL 2023	
	Monto *	Dias V.	Monto *	Dias V.	Monto *	Dias V.	Monto *	Dias V.	Monto *	Dias V.	Monto *	Dias V.
Institución												

Institución	AGO 2022		SET 2022		OCT 2022		NOV 2022		DIC 2022		ENE 2023	
	Monto *	Dias V.	Monto *	Dias V.	Monto *	Dias V.	Monto *	Dias V.	Monto *	Dias V.	Monto *	Dias V.
Institución												

Reporte Otros Créditos por entidades

Sin Información