



Reporte de Deudas

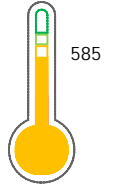
El reporte contiene solo los títulos seleccionados

- Información General
- Consulta Rápida
- Principales Acreedores
- Detalle Variación
- Posición Histórica
- Gráficos
- Rep. Vencidos
- Rep. SBS/Microf.
- SBS/Microf. Entidades
- Rectificaciones SBS
- Avalados/Avalistas
- Hechos de Importancia
- Documentos CCL
- Detalle de Vencidos
- Comercio Exterior
- Otros Créditos
- Otros Créd. Entidades
- Otros Rep. Negativos

RUC 20600106482 - JEMILSA TRANS TOURS EMPRESA INDIVIDUAL DE RESPONSABILIDAD LIMITADA - JEM

Fecha Proceso	Tipo Doc.	N. Doc.	Nota	Deuda Total *	Var.	Actual	Previo	12m
21/01/2024	RUC	20600106482	0.000	626.962,55		●	●	●

Score Sentinel



Puntaje Medio

*** La persona consultada cuenta con los siguientes créditos e indicadores.**

- Está Avalado
- Reprogramados DU N 026-20

Sentinel Sabio

Bancarizado: SI

Recomendación de Sentinel Sabio

Evaluación Crediticia



APROBAR
Producto Genérico

Detalle:

- Cumple con todas las reglas de evaluación

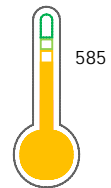
Cuota Estimada Mensual

S/ 28914,



Score Sentinel

Nivel de Riesgo



Puntaje Medio

Recomendación:

Estadísticamente, en este nivel de score, 17 de 100 empresas podrían caer en incumplimiento en los próximos 12

Información General

Datos Principales

24/01/2024: Última actualización de información reportada por SUNAT

Razón Social:	JEMILSA TRANS TOURS EMPRESA INDIVIDUAL DE RESPONSABILIDAD LIMITADA - JEMIL		
Nombre Comercial:	-		
Tipo de Contribuyente:	EMPRESA INDIVIDUAL DE RESP. LTDA		
Estado de Contribuyente:	ACTIVO	Condición del Contribuyente:	HABIDO
Inicio de Actividades:	03/02/2015		
Tamaño contribuyente:	RESTO	Dependencia:	I.R.CUSCO-MEPECO
Actividad Económica Principal	OTROS TIPOS TRANSPORTE REG. VIA TER.		
Actividad Económica Secundaria 1	AGENCIAS DE VIAJES Y GUIAS TURI	Actividad Económica Secundaria 2	-
Fecha Inscripción RRPP:	28/01/2015	Número de Partida Registral:	-
Folio:	-	Asiento:	-

Agente de retención

Direcciones Registradas

Dirección	Fuente
MZA. G LTE. 10 URBANIZACION SANTA BEATRIZ WANCHAQ - CUSCO - CUSCO	SUNAT - DOMICILIO FISCAL
AVENIDA OSCAR R. BENAVIDES 3108 NRO. 403 LIMA - LIMA - LIMA (CERCADO DE LIMA)	SUNAT - SUCURSAL

Representantes Legales

Nro Documento	Nombre de Representante	Act	Pre	12m	Fecha desde que ocupa Cargo	Cargo
43488766	OCAMPO TTITO JESUS ALFREDO				20/10/2017	TITULAR-GERENTE

Empresas Relacionadas a:

OCAMPO TTITO JESUS ALFREDO

Ruc	Razón Social	Semáforos			Fecha desde que ocupa Cargo	Cargo	Estado
		Act	Pre	12m			
20490550489	INCAS WAY SOCIEDAD ANONIMA CERRADA				24/05/2022	GERENTE GENERAL	ACTIVO
20564223159	INVERSIONES ANDEAN GROUP SOCIEDAD ANONIMA CERRADA-INVERSI				08/01/2014	SUB GERENTE	BAJA DE OFICIO

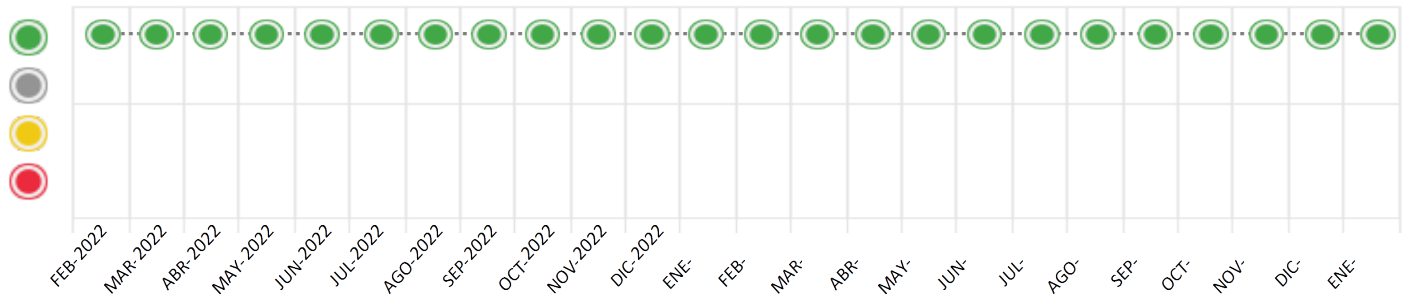
Consulta Rápida

Documento de identidad consultado

Fecha Proceso	Tipo Doc.	N. Doc.	Nombre o Raz. Social	Nota	Deuda Total *	Var.	Actual	Previo	12m
21/01/2024	RUC	20600106482	JEMILSA TRANS TOURS EMPRESA INDIVIDUAL DE RESPONSABILIBILI	0.000	626.962,55				

Montos expresados en unidades de soles*

Semáforos de los últimos 24 meses



Semáforo	Descripción
	No registra información de deudas
	Minimo Riesgo: Sin deudas vencidas
	Mediano Riesgo: Deudas con poco atraso*
	Alto Riesgo: Deudas con atraso significativo*

*Semáforo deuda menor: Deuda vencida menor S/ 100 personas naturales o menor S/ 500 personas jurídicas

Verde: 0 <= Sem. < 0.001
 Amarillo: 0.001 <= Sem. <= 2
 Rojo: 2 < Sem. <= 6

Variación	Descripción
	Variación Negativa: La nueva información reportada ha incrementado tu riesgo crediticio
	Variación Positiva: La nueva información ha mejorado tu posición de riesgo
	Variación Porcentual Positiva: El monto total reportado por la SBS/Microfinanzas o número de instituciones financieras ha aumentado
	Variación Porcentual Negativa: El monto total reportado por la SBS/Microfinanzas o número de instituciones financieras ha disminuido
	Aproximadamente igual o igual

Detalle de la deuda SBS/Microfinanzas

Entidad	Deuda Anterior			Deuda a ENE 2024				Rect. (1)	Disc.
	JUL 2023	OCT 2023	DIC 2023	Fecha Inf.	Calif. (2)	Monto *	Días Venc.		
	333.806,14	287.461,35	248.635,02	31/12/2023	NOR	0	1		
	281.145,47	252.002,06	228.642,97	31/12/2023	NOR	0			
	239.362,10	210.088,37	189.659,97	31/12/2023	NOR	0			
	0,00	0,00	0,00	31/12/2023	SCAL	0			
TOTAL	854.313,71	749.551,78	666.937,96			626.849,16			

(1) Ver detalle en el cuadro de Rectificaciones SBS

(2) NOR: Normal, CPP: Con Problemas Potenciales, DEF: Deficiente, DUD: Dudoso, PER: Pérdida, SCAL: Sin Calificación

Detalle de la deuda de Otros Créditos

Entidad	Deuda Anterior			Deuda a ENE 2024				Disc.
	JUL 2023	OCT 2023	DIC 2023	Fecha Inf.	Calif. (2)	Monto	Días Venc.	
TOTAL								

(2) NOR: Normal, CPP: Con Problemas Potenciales, DEF: Deficiente, DUD: Dudoso, PER: Pérdida, SCAL: Sin Calificación

Detalle de vencidos

# Doc	Fuente - Acreedor	Monto *	Días Venc.
	Documentos Impagos	113,39	374
2	CLARO SERVICIOS	113,39	374

Utilización de Líneas de Crédito

Instituciones	**	Línea Aprobada	Línea No Utilizada	Línea Utilizada	% L. Uti.
TOTAL					0%

**Tipo de Crédito

Principales Acreedores

Montos expresados en unidades de soles*

Resumen de Deudas

Descripción de la Deuda	Monto *	Días
Deuda total SBS al 31/12/2023	626.849,16	
% Calificación normal	100,00	
Peor Calificación (2)	NOR	
Otros Créditos	0,00	****
Deuda vencida		
Documentos Impagos	113,39	374
Total deuda vencida	113,39	

Detalle de deuda SBS/Microfinanzas

Institución SBS	Calif. (2)	Saldo *	% Ven.	Días Venc.	Rect.(1)
CMAC CUSCO S A	NOR	235.055,90	0,00	1	
SERVICIOS FINANCIEROS	NOR	212.667,31	0,00		
TOTAL EDPYME					
BCP	NOR	179.125,95	0,00		
SCOTIABANK	SCAL	0,00	0,00		

Deuda Total SBS/MicroFinanzas	626.849,16	0
-------------------------------	------------	---

Detalle de Riesgos SBS/Microfinanzas

Concepto	Saldo *
Deuda Directa	626.849,16
Deuda Indirecta	0,00
Deuda Castigada	0,00
Deuda Total SBS/MicroFinanzas	626.849,16
Línea Tarj.Cred. No utilizada	0,00
Total Riesgo SBS/MicroFinanzas	626.849,16

Detalle de deuda Otros Créditos

Empresa	Calif. (2)	Saldo *	% Ven.	Días Venc.	Disc.
Deuda Total Otros Créditos		0,00	0		

Detalle de vencidos

# Doc	Fuente - Acreedor	Monto *	Días Venc.
	Documentos Impagos	113,39	374
2	CLARO SERVICIOS	113,39	374

Detalle Variación

Montos expresados en unidades de soles*

Resumen de la variación

Descripción de la deuda	19/01/2024	21/01/2024	Variación
Score	0.000	0.000	0.000
Nro. Entidades SBS/Microf.	4	4	0
Riesgo Total SBS/Microf. *	626.849,16	626.849,16	
Deuda Directa	626.849,16	626.849,16	0,00
Deuda Indirecta	0,00	0,00	0,00
Deuda Castigada	0,00	0,00	0,00

Variación del Riesgo Total SBS/Microf. *	Antes	21/01/2024	Variación
Último Mes	666.937,96	626.849,16	-40.088,80
Último Trimestre	749.551,78	626.849,16	-122.702,62
Último Semestre	854.313,71	626.849,16	-227.464,55
Último Año	829.049,19	626.849,16	-202.200,03

Calificación SBS/Microf.	19/01/2024	21/01/2024	Variación
% NOR (Normal)	100.00	100.00	0.00
% CPP (Con Problemas Potenciales)	0.00	0.00	0.00
% DEF (Deficiente)	0.00	0.00	0.00
% DUD (Dudoso)	0.00	0.00	0.00
% PER (Pérdida)	0.00	0.00	0.00



Deuda vencida *	19/01/2024	21/01/2024	Variación
Total deuda vencida	0,00	0,00	0,00
Deuda por Otros Créditos *	19/01/2024	21/01/2024	Variación
Total deuda otros créditos	0,00	0,00	0,00

Detalle de la variación

Fuente - Acreedor *	19/01/2024	21/01/2024	Variación
---------------------	------------	------------	-----------

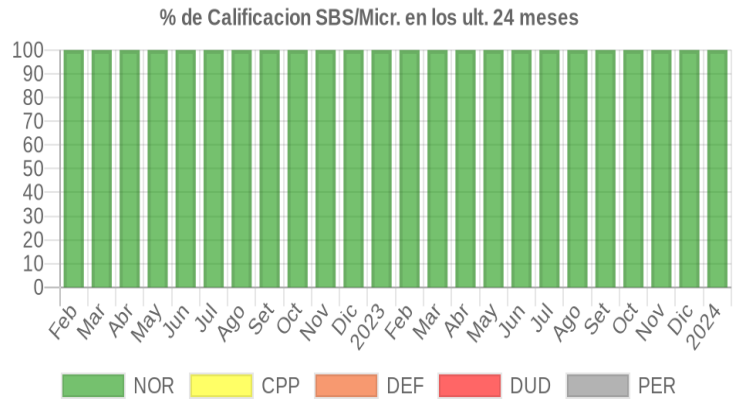
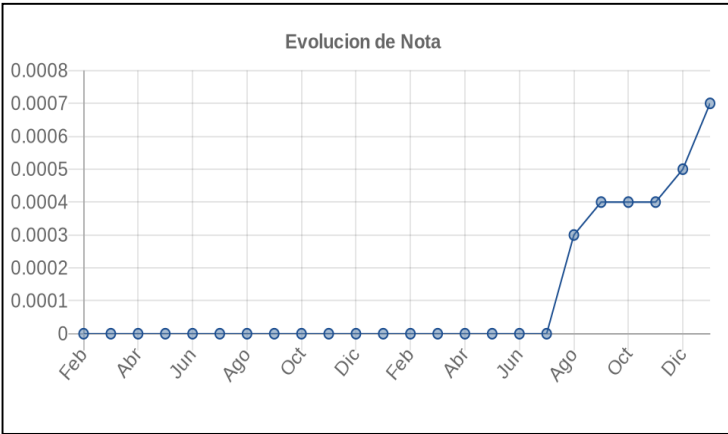
Posición Histórica

Montos expresados en unidades de soles*

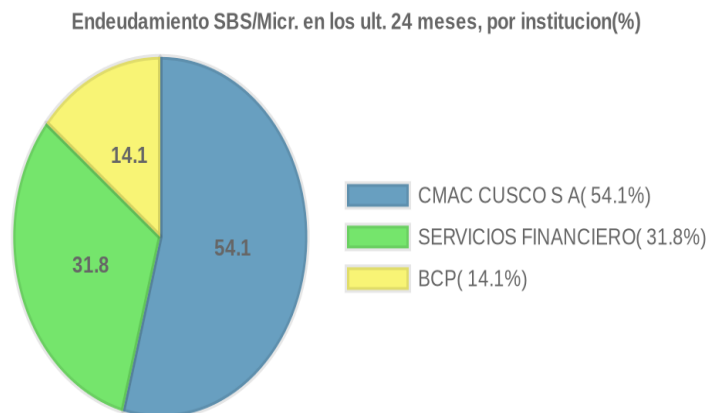
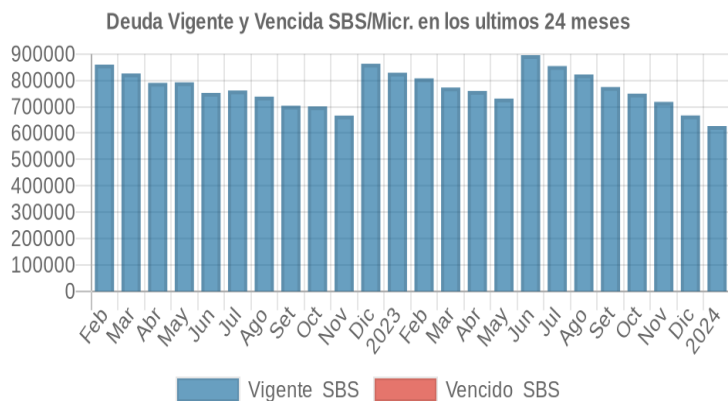
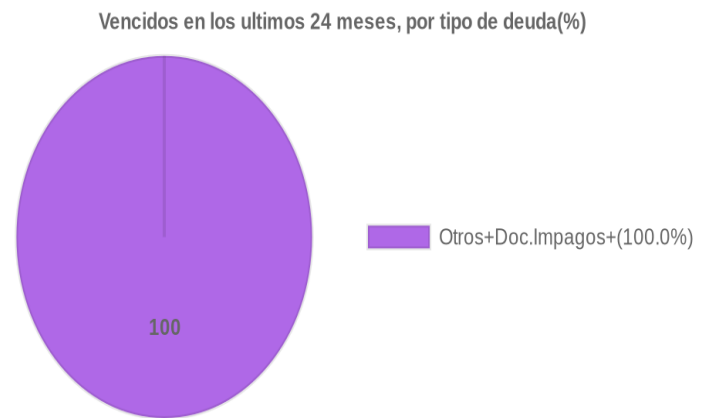
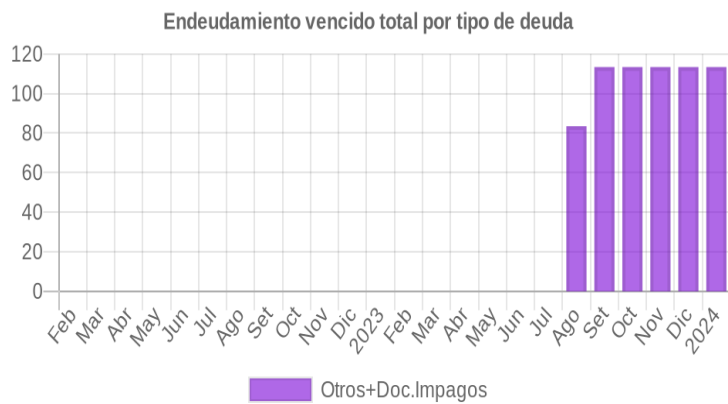
Fecha de Proceso	Sema. Actual	Sem. Riesgo	Var.	Superintendencia de Banca y Seguros (SBS/Microfinan.)				Otros Créditos	Otros Vencidos *				Ctas. Cerr./Anu.		Otros Repor. Negati.	
				# Enti.	Deuda Total *	% Cali. normal	Peor Califi.(2)		Deuda Vencida *	Protestos	Docs. Impagos	Deuda Tributaria	Deuda Laboral	Cta. Cte.		Tar. Cred.
21/01/2024	●	0.000	☰	4	626.849,16	100.00	NOR	0,00	0,00	0,00	113,39	0,00	0,00	0	0	0
19/01/2024	●	0.000	☰	4	626.849,16	100.00	NOR	0,00	0,00	0,00	113,39	0,00	0,00	0	0	0
22/12/2023	●	0.000	☰	4	666.937,96	100.00	NOR	0,00	0,00	0,00	113,39	0,00	0,00	0	0	0
18/12/2023	●	0.000	☰	4	718.363,09	100.00	NOR	0,00	0,00	0,00	113,39	0,00	0,00	0	0	0
23/11/2023	●	0.000	☰	4	718.363,09	100.00	NOR	0,00	0,00	0,00	113,39	0,00	0,00	0	0	0
17/11/2023	●	0.000	☰	4	749.551,78	100.00	NOR	0,00	0,00	0,00	113,39	0,00	0,00	0	0	0
23/10/2023	●	0.000	☰	4	749.551,78	100.00	NOR	0,00	0,00	0,00	113,39	0,00	0,00	0	0	0
13/10/2023	●	0.000	☰	4	774.834,54	100.00	NOR	0,00	0,00	0,00	113,39	0,00	0,00	0	0	0
21/09/2023	●	0.000	☰	4	774.834,54	100.00	NOR	0,00	0,00	0,00	113,39	0,00	0,00	0	0	0
18/09/2023	●	0.000	☰	4	822.406,14	100.00	NOR	0,00	0,00	0,00	113,39	0,00	0,00	0	0	0
24/08/2023	●	0.000	☰	4	822.406,14	100.00	NOR	0,00	0,00	0,00	83,49	0,00	0,00	0	0	0
11/08/2023	●	0.000	☰	4	854.313,71	100.00	NOR	0,00	0,00	0,00	83,49	0,00	0,00	0	0	0
24/07/2023	●	0.000	☰	4	854.313,71	100.00	NOR	0,00	0,00	0,00	0,00	0,00	0,00	0	0	0
22/06/2023	●	0.000	⚠	4	895.726,71	100.00	NOR	0,00	0,00	0,00	0,00	0,00	0,00	0	0	0
22/05/2023	●	0.000	☰	4	730.992,15	100.00	NOR	0,00	0,00	0,00	0,00	0,00	0,00	0	0	0
24/04/2023	●	0.000	☰	4	759.875,20	100.00	NOR	0,00	0,00	0,00	0,00	0,00	0,00	0	0	0
22/03/2023	●	0.000	☰	4	772.893,55	100.00	NOR	0,00	0,00	0,00	0,00	0,00	0,00	0	0	0
21/02/2023	●	0.000	☰	4	807.681,11	100.00	NOR	0,00	0,00	0,00	0,00	0,00	0,00	0	0	0
23/01/2023	●	0.000	☰	4	829.049,19	100.00	NOR	0,00	0,00	0,00	0,00	0,00	0,00	0	0	0
22/12/2022	●	0.000	⚠	4	863.146,44	100.00	NOR	0,00	0,00	0,00	0,00	0,00	0,00	0	0	0
23/11/2022	●	0.000	☰	4	666.531,05	100.00	NOR	0,00	0,00	0,00	0,00	0,00	0,00	0	0	0
24/10/2022	●	0.000	☰	4	701.112,30	100.00	NOR	0,00	0,00	0,00	0,00	0,00	0,00	0	0	0
22/09/2022	●	0.000	☰	4	703.769,81	100.00	NOR	0,00	0,00	0,00	0,00	0,00	0,00	0	0	0
22/08/2022	●	0.000	☰	4	738.472,17	100.00	NOR	0,00	0,00	0,00	0,00	0,00	0,00	0	0	0
22/07/2022	●	0.000	☰	4	761.737,33	100.00	NOR	0,00	0,00	0,00	0,00	0,00	0,00	0	0	0
23/06/2022	●	0.000	☰	4	752.624,91	100.00	NOR	0,00	0,00	0,00	0,00	0,00	0,00	0	0	0
23/05/2022	●	0.000	☰	4	792.578,49	100.00	NOR	0,00	0,00	0,00	0,00	0,00	0,00	0	0	0
25/04/2022	●	0.000	☰	4	790.593,94	100.00	NOR	0,00	0,00	0,00	0,00	0,00	0,00	0	0	0
22/03/2022	●	0.000	☰	4	826.228,02	100.00	NOR	0,00	0,00	0,00	0,00	0,00	0,00	0	0	0
23/02/2022	●	0.000	☰	4	859.864,07	100.00	NOR	0,00	0,00	0,00	0,00	0,00	0,00	0	0	0

Gráficos

Montos expresados en unidades de soles*



NOR: Normal, CPP: Con Problemas Potenciales, DEF: Deficiente, DUD: Dudoso, PER: Pérdida, SCAL: Sin Calificación



Reporte de Vencidos

Montos expresados en unidades de soles*

Fuente - Acreedor	OCT 2023			NOV 2023			DIC 2023			ENE 2024		
	# Docs.	Monto *	Dias V.	# Docs.	Monto *	Dias V.	# Docs.	Monto *	Dias V.	# Docs.	Monto *	Dias V.
Documentos Impagos												
CLARO SERVICIOS	2	113,39	292	2	113,39	322	2	113,39	35	2	113,39	37
Total	2	113,39	292	2	113,39	322	2	113,39	35	2	113,39	37

Montos expresados en unidades de soles*

Fuente - Acreedor	JUN 2023			JUL 2023			AGO 2023			SET 2023		
	# Docs.	Monto *	Dias V.	# Docs.	Monto *	Dias V.	# Docs.	Monto *	Dias V.	# Docs.	Monto *	Dias V.
Documentos Impagos												
CLARO SERVICIOS		0,00			0,00		1	83,49	23	2	113,39	26
Total	0			0			1	83,49	23	2	113,39	26

Montos expresados en unidades de soles*

Fuente - Acreedor	FEB 2023			MAR 2023			ABR 2023			MAY 2023		
	# Docs.	Monto *	Dias V.	# Docs.	Monto *	Dias V.	# Docs.	Monto *	Dias V.	# Docs.	Monto *	Dias V.
Documentos Impagos												
CLARO SERVICIOS		0,00			0,00			0,00			0,00	
Total	0			0			0			0		

Reporte SBS/Microfinanzas

Montos expresados en unidades de soles*

Última fecha reportada por la SBS : 31/12/2023

ÚLTIMOS 6 MESES		AGO 2023 (SBS: JUL 2023)	SET 2023 (SBS: AGO 2023)	OCT 2023 (SBS: SET 2023)	NOV 2023 (SBS: OCT 2023)	DIC 2023 (SBS: NOV 2023)	ENE 2024 (SBS: DIC 2023)
% Porcentaje de Calificación	NOR (Normal)	100.00	100.00	100.00	100.00	100.00	100.00
	CPP (Con Problemas Pote.)	0.00	0.00	0.00	0.00	0.00	0.00
	DEF (Deficiente)	0.00	0.00	0.00	0.00	0.00	0.00
	DUD (Dudoso)	0.00	0.00	0.00	0.00	0.00	0.00
	PER (Pérdida)	0.00	0.00	0.00	0.00	0.00	0.00

Institución	AGO 2023 (SBS: JUL 2023)		SET 2023 (SBS: AGO 2023)		OCT 2023 (SBS: SET 2023)		NOV 2023 (SBS: OCT 2023)		DIC 2023 (SBS: NOV 2023)		ENE 2024 (SBS: DIC 2023)	
	Monto *	Dias V.	Monto *	Dias V.	Monto *	Dias V.	Monto *	Dias V.	Monto *	Dias V.	Monto *	Dias V.
CMAC CUSCO S A	315.518,99	1	298.650,98		287.461,35		278.001,57	1	248.635,02		235.055,90	1
SERVICIOS FINANCIEROS TOTAL EDP	274.675,45		259.292,93		252.002,06		240.458,60		228.642,97		212.667,31	
BCP	232.211,70	1	216.890,63		210.088,37		199.902,92		189.659,97		179.125,95	
SCOTIABANK	0,00		0,00		0,00		0,00		0,00		0,00	
TOTAL	822.406,14	1	774.834,54		749.551,78		718.363,09	1	666.937,96		626.849,16	1

Última fecha reportada por la SBS : 31/12/2023

Operación	AGO 2023 (SBS: JUL 2023)		SET 2023 (SBS: AGO 2023)		OCT 2023 (SBS: SET 2023)		NOV 2023 (SBS: OCT 2023)		DIC 2023 (SBS: NOV 2023)		ENE 2024 (SBS: DIC 2023)	
	Monto *	Dias V.	Monto *	Dias V.	Monto *	Dias V.	Monto *	Dias V.	Monto *	Dias V.	Monto *	Dias V.
RESUMEN												
- Total Deuda	822.406,14	1	774.834,54		749.551,78		718.363,09	1	666.937,96		626.849,16	1
- Garantías	1.760.569,00		1.760.785,00		1.733.310,00		1.863.741,00		1.751.663,00		1.664.865,00	
CREDITOS DIRECTOS												
- CRÉDITOS VIGENTES	822.406,14	1	774.834,54		749.551,78		718.363,09	1	666.937,96		626.849,16	1
-- MedE: Préstamos	547.730,69	1	515.541,61		497.549,72		477.904,49	1	438.294,99		414.181,85	1
--- NoRevolventes	547.730,69	1	515.541,61		497.549,72		477.904,49	1	438.294,99		414.181,85	1
-- MedE: ArrendamientoFinanc	274.675,45		259.292,93		252.002,06		240.458,60		228.642,97		212.667,31	
GARANTIAS												
- GARANTIAS RECIBIDAS	1.760.572,11		1.760.788,35		1.733.313,25		1.863.743,62		1.751.667,20		1.664.868,48	
-- 1eraGEquipoTransporte	724.846,39		720.318,88		725.255,49		719.326,69		694.784,51		675.440,05	



-- Gov. Nacional Reprog. Reactiva Perú	64.967,72	54.213,23	48.826,27	48.826,27	38.027,76	38.027,76
-- OtrasGtiasNoPref	494.263,82	483.168,84	472.130,56	453.211,00	417.211,60	390.053,35
-- GtiasNoPref(AvalyFianza)	476.494,18	503.087,40	487.100,93	642.379,66	601.643,33	561.347,32
- PROGRAMA REACTIVA PERU	68.387,08	57.066,56	51.396,07	51.396,07	40.029,22	40.029,22

Montos expresados en unidades de soles*

Última fecha reportada por la SBS : 31/12/2023

6 MESES ANTERIORES		FEB 2023 (SBS: ENE 2023)	MAR 2023 (SBS: FEB 2023)	ABR 2023 (SBS: MAR 2023)	MAY 2023 (SBS: ABR 2023)	JUN 2023 (SBS: MAY 2023)	JUL 2023 (SBS: JUN 2023)
% Porcentaje de Calificación	NOR (Normal)	100.00	100.00	100.00	100.00	100.00	100.00
	CPP (Con Problemas Pote.)	0.00	0.00	0.00	0.00	0.00	0.00
	DEF (Deficiente)	0.00	0.00	0.00	0.00	0.00	0.00
	DUD (Dudoso)	0.00	0.00	0.00	0.00	0.00	0.00
	PER (Pérdida)	0.00	0.00	0.00	0.00	0.00	0.00

Institución	FEB 2023 (SBS: ENE 2023)		MAR 2023 (SBS: FEB 2023)		ABR 2023 (SBS: MAR 2023)		MAY 2023 (SBS: ABR 2023)		JUN 2023 (SBS: MAY 2023)		JUL 2023 (SBS: JUN 2023)	
	Monto *	Dias V.	Monto *	Dias V.	Monto *	Dias V.	Monto *	Dias V.	Monto *	Dias V.	Monto *	Dias V.
CMAC CUSCO S A	407.088,20		386.682,38		377.635,69		373.983,54		348.694,42		333.806,14	
SERVICIOS FINANCIEROS TOTAL EDP	355.551,93		343.548,44		339.576,78		314.345,88		298.288,10		281.145,47	
BCP	45.040,98		42.662,73		42.662,73		42.662,73		248.744,19		239.362,10	
SCOTIABANK	0,00		0,00		0,00		0,00		0,00		0,00	
TOTAL	807.681,11		772.893,55		759.875,20		730.992,15		895.726,71		854.313,71	

Última fecha reportada por la SBS : 31/12/2023

Operación	FEB 2023 (SBS: ENE 2023)		MAR 2023 (SBS: FEB 2023)		ABR 2023 (SBS: MAR 2023)		MAY 2023 (SBS: ABR 2023)		JUN 2023 (SBS: MAY 2023)		JUL 2023 (SBS: JUN 2023)	
	Monto *	Dias V.	Monto *	Dias V.	Monto *	Dias V.	Monto *	Dias V.	Monto *	Dias V.	Monto *	Dias V.
RESUMEN												
- Total Deuda	807.681,11		772.893,55		759.875,20		730.992,15		895.726,71		854.313,71	
- Garantías	2.230.386,00		2.165.093,00		2.221.515,00		2.073.204,00		1.993.922,00		1.886.132,00	
CREDITOS DIRECTOS												
- CRÉDITOS VIGENTES	807.681,11		772.893,55		759.875,20		730.992,15		895.726,71		854.313,71	
-- MedE: Préstamos	452.129,18		429.345,11		420.298,42		416.646,27		597.438,61		573.168,24	
--- NoRevolventes	452.129,18		429.345,11		420.298,42		416.646,27		597.438,61		573.168,24	
-- MedE: ArrendamientoFinanc	355.551,93		343.548,44		339.576,78		314.345,88		298.288,10		281.145,47	
GARANTIAS												
- GARANTIAS RECIBIDAS	2.230.389,97		2.165.094,85		2.221.518,70		2.073.208,47		1.993.924,60		1.886.134,92	
-- 1eraGEquipoTransporte	664.898,07		895.421,66		885.069,96		869.179,64		855.895,10		733.811,82	
-- OtrasGarantias	240.404,76											
-- Gov. Nacional Reprog. Reactiva Perú	91.732,28		86.389,06		81.042,79		81.042,79		70.332,38		70.332,38	
-- OtrasGtiasNoPref	621.055,81		591.493,05		584.654,98		577.350,68		549.320,69		519.544,11	
-- GtiasNoPref(AvalyFianza)	612.299,05		591.791,08		670.750,97		545.635,36		518.376,43		562.446,61	
- PROGRAMA REACTIVA PERU	96.560,30		90.935,86		85.308,20		85.308,20		74.034,08		74.034,08	

Reporte SBS/Microfinanzas por entidades

Reportado por : CMAC CUSCO S A

Última fecha reportada por la SBS : 31/12/2023

Operación	AGO 2023 (SBS: JUL2023)		SET 2023 (SBS: AGO2023)		OCT 2023 (SBS: SET2023)		NOV 2023 (SBS: OCT2023)		DIC 2023 (SBS: NOV2023)		ENE 2024 (SBS: DIC2023)	
	Monto *	Dias V.	Monto *	Dias V.	Monto *	Dias V.	Monto *	Dias V.	Monto *	Dias V.	Monto *	Dias V.
Calificación (2)	NOR		NOR		NOR		NOR		NOR		NOR	
RESUMEN												
- Total Deuda	315.518,99	1	298.650,98		287.461,35		278.001,57	1	248.635,02		235.055,90	1
- Garantías	559.230,00		594.447,00		572.352,00		728.642,00		663.843,00		623.106,00	
CREDITOS DIRECTOS												
- CRÉDITOS VIGENTES	315.518,99	1	298.650,98		287.461,35		278.001,57	1	248.635,02		235.055,90	1
-- MedE: Préstamos	315.518,99	1	298.650,98		287.461,35		278.001,57	1	248.635,02		235.055,90	1
--- NoRevolventes	315.518,99	1	298.650,98		287.461,35		278.001,57	1	248.635,02		235.055,90	1
GARANTIAS												
- GARANTIAS RECIBIDAS	559.231,54		594.448,63		572.352,90		728.642,77		663.845,16		623.107,79	



-- Gov. Nacional Reprog. Reactiva Perú	64.967,72	54.213,23	48.826,27	48.826,27	38.027,76	38.027,76
-- OtrasGtiasNoPref	494.263,82	483.168,84	472.130,56	453.211,00	417.211,60	390.053,35
-- GtiasNoPref(AvalyFianza)		57.066,56	51.396,07	226.605,50	208.605,80	195.026,68
- PROGRAMA REACTIVA PERU	68.387,08	57.066,56	51.396,07	51.396,07	40.029,22	40.029,22

Última fecha reportada por la SBS : 31/12/2023

Operación	FEB 2023 (SBS: ENE2023)		MAR 2023 (SBS: FEB2023)		ABR 2023 (SBS: MAR2023)		MAY 2023 (SBS: ABR2023)		JUN 2023 (SBS: MAY2023)		JUL 2023 (SBS: JUN2023)	
	Monto *	Dias V.	Monto *	Dias V.	Monto *	Dias V.	Monto *	Dias V.	Monto *	Dias V.	Monto *	Dias V.
Calificación (2)	NOR		NOR		NOR		NOR		NOR		NOR	
RESUMEN												
- Total Deuda	407.088,20		386.682,38		377.635,69		373.983,54		348.694,42		333.806,14	
- Garantías	712.787,00		677.882,00		751.004,00		658.392,00		619.652,00		663.910,00	
CREDITOS DIRECTOS												
- CRÉDITOS VIGENTES	407.088,20		386.682,38		377.635,69		373.983,54		348.694,42		333.806,14	
-- MedE: Préstamos	407.088,20		386.682,38		377.635,69		373.983,54		348.694,42		333.806,14	
--- NoRevolventes	407.088,20		386.682,38		377.635,69		373.983,54		348.694,42		333.806,14	
GARANTIAS												
- GARANTIAS RECIBIDAS	712.788,09		677.882,11		751.005,97		658.393,47		619.653,07		663.910,57	
-- Gov. Nacional Reprog. Reactiva Perú	91.732,28		86.389,06		81.042,79		81.042,79		70.332,38		70.332,38	
-- OtrasGtiasNoPref	621.055,81		591.493,05		584.654,98		577.350,68		549.320,69		519.544,11	
-- GtiasNoPref(AvalyFianza)					85.308,20						74.034,08	
- PROGRAMA REACTIVA PERU	96.560,30		90.935,86		85.308,20		85.308,20		74.034,08		74.034,08	

Reportado por : SERVICIOS FINANCIEROS TOTAL EDPYME

Última fecha reportada por la SBS : 31/12/2023

Operación	AGO 2023 (SBS: JUL2023)		SET 2023 (SBS: AGO2023)		OCT 2023 (SBS: SET2023)		NOV 2023 (SBS: OCT2023)		DIC 2023 (SBS: NOV2023)		ENE 2024 (SBS: DIC2023)	
	Monto *	Dias V.	Monto *	Dias V.	Monto *	Dias V.	Monto *	Dias V.	Monto *	Dias V.	Monto *	Dias V.
Calificación (2)	NOR		NOR		NOR		NOR		NOR		NOR	
RESUMEN												
- Total Deuda	274.675,45		259.292,93		252.002,06		240.458,60		228.642,97		212.667,31	
- Garantías	771.547,00		735.297,00		718.808,00		690.722,00		657.164,00		616.753,00	
CREDITOS DIRECTOS												
- CRÉDITOS VIGENTES	274.675,45		259.292,93		252.002,06		240.458,60		228.642,97		212.667,31	
-- MedE: ArrendamientoFinanc	274.675,45		259.292,93		252.002,06		240.458,60		228.642,97		212.667,31	
GARANTIAS												
- GARANTIAS RECIBIDAS	771.547,53		735.297,65		718.809,30		690.722,90		657.165,27		616.753,73	
-- 1eraGEquipoTransporte	334.018,03		320.066,44		314.387,43		303.584,11		290.090,83		273.671,09	
-- GtiasNoPref(AvalyFianza)	437.529,50		415.231,21		404.421,87		387.138,79		367.074,44		343.082,64	

Última fecha reportada por la SBS : 31/12/2023

Operación	FEB 2023 (SBS: ENE2023)		MAR 2023 (SBS: FEB2023)		ABR 2023 (SBS: MAR2023)		MAY 2023 (SBS: ABR2023)		JUN 2023 (SBS: MAY2023)		JUL 2023 (SBS: JUN2023)	
	Monto *	Dias V.	Monto *	Dias V.	Monto *	Dias V.	Monto *	Dias V.	Monto *	Dias V.	Monto *	Dias V.
Calificación (2)	NOR		NOR		NOR		NOR		NOR		NOR	
RESUMEN												
- Total Deuda	355.551,93		343.548,44		339.576,78		314.345,88		298.288,10		281.145,47	
- Garantías	1.055.734,00		1.032.273,00		1.020.339,00		969.732,00		934.307,00		790.264,00	
CREDITOS DIRECTOS												
- CRÉDITOS VIGENTES	355.551,93		343.548,44		339.576,78		314.345,88		298.288,10		281.145,47	
-- MedE: ArrendamientoFinanc	355.551,93		343.548,44		339.576,78		314.345,88		298.288,10		281.145,47	
GARANTIAS												
- GARANTIAS RECIBIDAS	1.055.735,08		1.032.273,75		1.020.339,94		969.733,37		934.308,06		790.264,85	
-- 1eraGEquipoTransporte	248.072,25		483.145,40		477.559,90		466.760,74		457.375,82		340.817,00	
-- OtrasGarantias	240.404,76											
-- GtiasNoPref(AvalyFianza)	567.258,07		549.128,35		542.780,04		502.972,63		476.932,24		449.447,85	

Reportado por : BCP

Última fecha reportada por la SBS : 31/12/2023

Operación	AGO 2023 (SBS: JUL2023)		SET 2023 (SBS: AGO2023)		OCT 2023 (SBS: SET2023)		NOV 2023 (SBS: OCT2023)		DIC 2023 (SBS: NOV2023)		ENE 2024 (SBS: DIC2023)	
	Monto *	Dias V.	Monto *	Dias V.	Monto *	Dias V.	Monto *	Dias V.	Monto *	Dias V.	Monto *	Dias V.



Calificación (2)	NOR	NOR	NOR	NOR	NOR	NOR	
RESUMEN							
- Total Deuda	232.211,70	1	216.890,63	210.088,37	199.902,92	189.659,97	179.125,95
- Garantías	38.964,00		30.789,00	31.282,00	28.635,00	25.963,00	23.238,00
CREDITOS DIRECTOS							
- CREDITOS VIGENTES	232.211,70	1	216.890,63	210.088,37	199.902,92	189.659,97	179.125,95
-- MedE:Préstamos	232.211,70	1	216.890,63	210.088,37	199.902,92	189.659,97	179.125,95
--- NoRevolventes	232.211,70	1	216.890,63	210.088,37	199.902,92	189.659,97	179.125,95
GARANTIAS							
- GARANTIAS RECIBIDAS	38.964,68		30.789,63	31.282,99	28.635,37	25.963,09	23.238,00
-- GtiasNoPref(AvalyFianza)	38.964,68		30.789,63	31.282,99	28.635,37	25.963,09	23.238,00

Última fecha reportada por la SBS : 31/12/2023

Operación	FEB 2023 (SBS: ENE2023)		MAR 2023 (SBS: FEB2023)		ABR 2023 (SBS: MAR2023)		MAY 2023 (SBS: ABR2023)		JUN 2023 (SBS: MAY2023)		JUL 2023 (SBS: JUN2023)	
	Monto *	Dias V.	Monto *	Dias V.	Monto *	Dias V.	Monto *	Dias V.	Monto *	Dias V.	Monto *	Dias V.
Calificación (2)	NOR		NOR		NOR		NOR		NOR		NOR	
RESUMEN												
- Total Deuda	45.040,98		42.662,73		42.662,73		42.662,73		248.744,19		239.362,10	
- Garantías	45.040,00		42.662,00		42.662,00		42.662,00		41.444,00		38.964,00	
CREDITOS DIRECTOS												
- CREDITOS VIGENTES	45.040,98		42.662,73		42.662,73		42.662,73		248.744,19		239.362,10	
-- MedE:Préstamos	45.040,98		42.662,73		42.662,73		42.662,73		248.744,19		239.362,10	
--- NoRevolventes	45.040,98		42.662,73		42.662,73		42.662,73		248.744,19		239.362,10	
GARANTIAS												
- GARANTIAS RECIBIDAS	45.040,98		42.662,73		42.662,73		42.662,73		41.444,19		38.964,68	
-- GtiasNoPref(AvalyFianza)	45.040,98		42.662,73		42.662,73		42.662,73		41.444,19		38.964,68	

Reportado por : SCOTIABANK

Última fecha reportada por la SBS : 31/12/2023

Operación	AGO 2023 (SBS: JUL2023)		SET 2023 (SBS: AGO2023)		OCT 2023 (SBS: SET2023)		NOV 2023 (SBS: OCT2023)		DIC 2023 (SBS: NOV2023)		ENE 2024 (SBS: DIC2023)	
	Monto *	Dias V.	Monto *	Dias V.	Monto *	Dias V.	Monto *	Dias V.	Monto *	Dias V.	Monto *	Dias V.
Calificación (2)	SCAL		SCAL		SCAL		SCAL		SCAL		SCAL	
RESUMEN												
- Garantías	390.828,00		400.252,00		410.868,00		415.742,00		404.693,00		401.768,00	
GARANTIAS												
- GARANTIAS RECIBIDAS	390.828,36		400.252,44		410.868,06		415.742,58		404.693,68		401.768,96	
-- 1eraGEquipoTransporte	390.828,36		400.252,44		410.868,06		415.742,58		404.693,68		401.768,96	

Última fecha reportada por la SBS : 31/12/2023

Operación	FEB 2023 (SBS: ENE2023)		MAR 2023 (SBS: FEB2023)		ABR 2023 (SBS: MAR2023)		MAY 2023 (SBS: ABR2023)		JUN 2023 (SBS: MAY2023)		JUL 2023 (SBS: JUN2023)	
	Monto *	Dias V.	Monto *	Dias V.	Monto *	Dias V.	Monto *	Dias V.	Monto *	Dias V.	Monto *	Dias V.
Calificación (2)	SCAL		SCAL		SCAL		SCAL		SCAL		SCAL	
RESUMEN												
- Garantías	416.825,00		412.276,00		407.510,00		402.418,00		398.519,00		392.994,00	
GARANTIAS												
- GARANTIAS RECIBIDAS	416.825,82		412.276,26		407.510,06		402.418,90		398.519,28		392.994,82	
-- 1eraGEquipoTransporte	416.825,82		412.276,26		407.510,06		402.418,90		398.519,28		392.994,82	

Rectificaciones SBS

Entidad	Periodo SBS	Cuenta	Concepto Rectificación	Dice	Debe Decir
---------	-------------	--------	------------------------	------	------------

Aval/Codeudor

Montos expresados en unidades de soles*

Es Avalista de: Información reportada por la SBS al 31/12/2023

Tipo Doc	Nro Documento	Nombre/Razón Social	Act	Pre	12m

Montos expresados en unidades de soles*

Quiénes lo Avalan: Información reportada por la SBS al 31/12/2023

Tipo Doc	Nro Documento	Nombre/Razón Social	Act	Pre	12m
DNI	31009913	GONZALES CRUZ INES	●	●	●
Institución SBS		Calif. (2)	Saldo *		
CAJA MUNICIPAL DE AHORRO Y CREDITO CU		NOR	195.026,68		
DNI	42948945	QUISPE GONZALES ROSA MILAGROS	●	●	●
Institución SBS		Calif. (2)	Saldo *		
SERVICIOS FINANCIEROS TOTAL EDPYME		NOR	81.048,47		
DNI	43488766	OCAMPO TTITO JESUS ALFREDO	●	●	●
Institución SBS		Calif. (2)	Saldo *		
BANCO DE CREDITO DEL PERÚ		NOR	23.238,00		
SERVICIOS FINANCIEROS TOTAL EDPYME		NOR	81.048,47		

Montos expresados en unidades de soles*

Es Avalista de: Información Reportada por Entidades de Microfinanzas / Otros Créditos

Tipo Doc	Nro Documento	Nombre/Razón Social	Act	Pre	12m

Montos expresados en unidades de soles*

Quiénes lo Avalan: Información Reportada por Entidades de Microfinanzas / Otros Créditos

Tipo Doc	Nro Documento	Nombre/Razón Social	Act	Pre	12m

Documentos Protestados como Deudor/Aceptante

Montos expresados en unidades*

Reportado por la Cámara de Comercio de Lima (CCL)

Documentos Protestados sin Regularizar

	# Doc	Monto (S/) *	Max Días Venc.
Total:	0	0,00	

Tipo de Cambio 3.804

Nro. Secuencia	Tip. Reg. **	Acreedor/Girador	Tipo Doc.	Moneda	Monto *	Monto * (S/)	Boletín	F. Protesto	F. Venc	Días Venc.

**PR: Protestos, CJ: Cobranza Judicial, MO: Moras, PP: Procesos Penales

Montos expresados en unidades*

Reportado por la Cámara de Comercio de Lima (CCL)

Documentos Protestados Regularizados

	# Doc	Monto (S/) *
Total:	0	0,00

Nro. Secuencia	Tip. Reg. **	Acreedor/Girador	Tipo Doc.	Moneda	Monto *	Monto * (S/)	Boletín	F. Protesto	F. Venc.	F. Reg

**PR: Protestos, CJ: Cobranza Judicial, MO: Moras, PP: Procesos Penales

Detalle de Vencidos

Documentos Impagos

Montos expresados en unidades*

	# Doc	Monto (S/) *	Max Días Venc.
Total:	2	113,39	374

Se muestran los 10 primeros documentos ordenados por Fecha de Vencimiento, del más reciente al más antiguo

Tipo de Cambio 3.804

Nombre del Acreedor de la Obligación	Tipo Comprobante/ Concepto	Nro Comprobante	Condición Deuda	Moneda	Monto *	Monto * (S/)	F. Venc.
CLARO SERVICIOS	Recibo	CUST0001438832	MOROSIDAD	S/.	29,90	29,90	13/02/2023
CLARO SERVICIOS	Recibo	CUST0001438832	MOROSIDAD	S/.	83,49	83,49	12/01/2023

Comercio Exterior

Montos expresados en unidades de dólares

Muestra información reportada por la SUNAT desde el 07/02/2011

Resumen por Ejercicio

Ejercicio	Actividad	Número de Operaciones	Importe USD *	N° Países	3 países con mayor número de operaciones

Resumen por Meses

Actividad	Ejercicio	Mes	Número de Operaciones	Importe USD *	N° Países	3 países con mayor número de operaciones

PUBLICACIÓN DIARIO "EL PERUANO"

Reporte Otros Créditos

Institución	AGO 2023		SET 2023		OCT 2023		NOV 2023		DIC 2023		ENE 2024	
	Monto *	Días V.	Monto *	Días V.	Monto *	Días V.	Monto *	Días V.	Monto *	Días V.	Monto *	Días V.

Institución	FEB 2023		MAR 2023		ABR 2023		MAY 2023		JUN 2023		JUL 2023	
	Monto *	Días V.	Monto *	Días V.	Monto *	Días V.	Monto *	Días V.	Monto *	Días V.	Monto *	Días V.

Reporte Otros Créditos por entidades

Sin Información