



# Reporte de Deudas

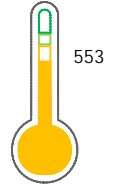
El reporte contiene solo los títulos seleccionados

- Información General
- Consulta Rápida
- Principales Acreedores
- Detalle Variación
- Posición Histórica
- Gráficos
- Rep. Vencidos
- Rep. SBS/Microf.
- SBS/Microf. Entidades
- Rectificaciones SBS
- Avalados/Avalistas
- Hechos de Importancia
- Documentos CCL
- Detalle de Vencidos
- Comercio Exterior
- Otros Créditos
- Otros Créd. Entidades
- Otros Rep. Negativos

RUC 20252796623 - GRESCO S.A.C.

Fecha Proceso	Tipo Doc.	N. Doc.	Nota	Deuda Total *	Var.	Actual	Previo	12m
25/03/2024	RUC	20252796623	0.007	8.346.076,29				

Score Sentinel



Puntaje Medio

**\* La persona consultada cuenta con los siguientes créditos e indicadores.**

- Es Aval
- Está Avalado
- BuenPagadorSedapal \*\*

\*\* Estas a 6 de ser Oro

## Sentinel Sabio

Bancarizado: SI

### Recomendación de Sentinel Sabio

Evaluación Crediticia



**APROBAR**  
Producto Genérico

Detalle:

- Cumple con todas las reglas de evaluación

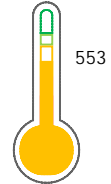
Cuota Estimada Mensual

S/ 384230,



Score Sentinel

Nivel de Riesgo



Puntaje Medio

Recomendación:

Estadísticamente, en este nivel de score, 26 de 100 empresas podrían caer en incumplimiento en los próximos 12

## Información General

### Datos Principales

24/01/2024: Última actualización de información reportada por SUNAT

Razón Social:	GRESKO S.A.C.		
Nombre Comercial:	CALA RESTAURANTE		
Tipo de Contribuyente:	SOCIEDAD ANONIMA CERRADA		
Estado de Contribuyente:	ACTIVO	Condición del Contribuyente:	HABIDO
Inicio de Actividades:	23/06/1994		
Tamaño contribuyente:	PRINCIPAL	Dependencia:	INTENDENCIA LIMA PRICO
Actividad Económica Principal	RESTAURANTES, BARES Y CANTINAS.		
Actividad Económica Secundaria 1	-	Actividad Económica Secundaria 2	-
Fecha Inscripción RRPP:	27/06/1994	Número de Partida Registral:	-
Folio:	-	Asiento:	-

### Agente de retención

### Direcciones Registradas

Dirección	Fuente
CIR.VIAL COST.VERD.ESP.B2 NRO CDR1 BARRANCO - LIMA - LIMA (PLAYA BARRANQUITO,FINAL BAJ.CHACHI DIBOS)	SUNAT - DOMICILIO FISCAL
CALLE FABRICAS NRO. 242 URBANIZACION LA VILLA CHORRILLOS - LIMA - LIMA (ESPALDA DE TOTTUS HUAYLAS)	SUNAT - DEPOSITO
CALLE BELLAVISTA NRO. 589 COM. SAN MIGUEL DE MIRAFLORES MIRAFLORES - LIMA - LIMA (ALTURA DEL TEATRO BRITANICO)	SUNAT - OF.ADMINIST.
CALLE SANTA LUISA NRO. 295 URBANIZACION FUNDO CONDE DE SAN ISIDRO SAN ISIDRO - LIMA - LIMA	SUNAT - S.PRODUCTIVA

### Representantes Legales

Nro Documento	Nombre de Representante	Act	Pre	12m	Fecha desde que ocupa Cargo	Cargo
41091761	ARAMBURU DUCLOS EDUARDO				28/12/2012	GERENTE GENERAL

### Empresas Relacionadas a:

#### ARAMBURU DUCLOS EDUARDO

Ruc	Razón Social	Semáforos			Fecha desde que ocupa Cargo	Cargo	Estado
		Act	Pre	12m			
20424718361	GIAMEN S.A.C.				26/08/2016	GERENTE GENERAL	ACTIVO
20510362048	GINA Y MICHELL S.A.C.				05/01/2015	GERENTE GENERAL	ACTIVO
20516949377	INVERSIONES EMC GOURMET SOCIEDAD ANONIMA CERRADA - INVERS				05/03/2010	GERENTE GENERAL	ACTIVO
20522034810	COMPAÑIA DE MUFFINS S.A.C.				28/04/2009	GERENTE GENERAL	ACTIVO
20523939140	ARAMBURU MATRIZ S.A.C.				15/08/2014	GERENTE GENERAL	ACTIVO
20549253360	AAP CORPORACION S.A.C.				06/08/2012	GERENTE GENERAL	ACTIVO
20551585507	NATURA COOK S.A.C.				31/10/2022	GERENTE GENERAL	ACTIVO
20554159193	ARTE GOURMET S.A.C.				06/08/2013	GERENTE GENERAL	ACTIVO
20554461728	UKUSNA COMERCIAL SOCIEDAD ANONIMA CERRADA - UKUSNA COMERC				12/08/2015	GERENTE GENERAL	ACTIVO
20555859971	GASTRONOMICA E.I.R.L.				02/11/2017	GERENTE	ACTIVO
20557180240	ARAMA TRANSPORTES S.A.C.				14/03/2014	GERENTE GENERAL	ACTIVO
20557980106	TAPERIAS PERUANAS S.A.C.				10/04/2014	GERENTE GENERAL	ACTIVO



20600520891	CAFE SALUDABLE SOCIEDAD ANONIMA CERRADA - CAFE SALUDABLE S.				03/11/2020	GERENTE GENERAL	ACTIVO
20600677838	SOMA ALIMENTOS S.A.C.				05/04/2023	GERENTE GENERAL	ACTIVO
20602025005	LUBALA S.A.C.				02/12/2016	GERENTE GENERAL	BAJA DE OFICIO
20605012052	GRUPO LA CALETA S.A.C.				30/12/2021	GERENTE GENERAL	ACTIVO
20608624920	B & L ENTERPRISE SOCIEDAD ANONIMA CERRADA - B & L ENTERPRISE S				16/08/2023	GERENTE GENERAL	ACTIVO

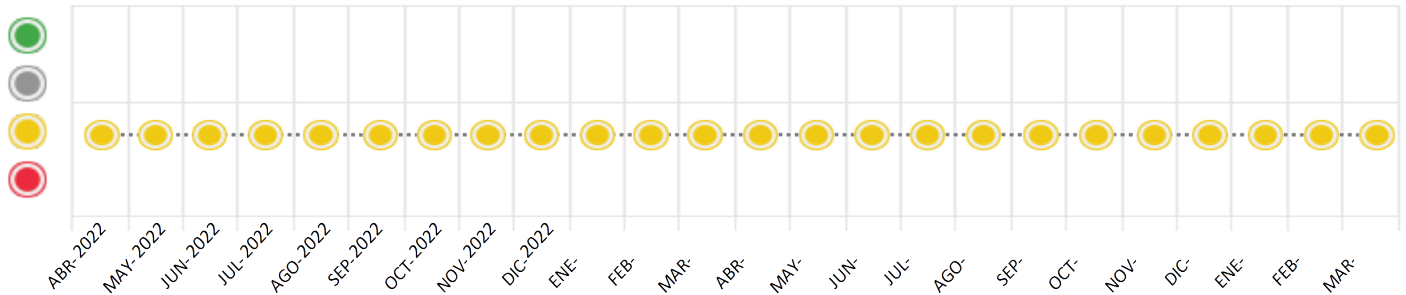
## Consulta Rápida

### Documento de identidad consultado

Fecha Proceso	Tipo Doc.	N. Doc.	Nombre o Raz. Social	Nota	Deuda Total *	Var.	Actual	Previo	12m
25/03/2024	RUC	20252796623	GRESKO S.A.C.	0.007	8.346.076,29				

Montos expresados en unidades de soles\*

Semáforos de los últimos 24 meses



Semáforo	Descripción
	No registra información de deudas
	Mínimo Riesgo: Sin deudas vencidas
	Mediano Riesgo: Deudas con poco atraso*
	Alto Riesgo: Deudas con atraso significativo*

\*Semáforo deuda menor: Deuda vencida menor S/ 100 personas naturales o menor S/ 500 personas jurídicas

Verde: 0 <= Sem. < 0.001  
 Amarillo: 0.001 <= Sem. <= 2  
 Rojo: 2 < Sem. <= 6

Variación	Descripción
	Variación Negativa: La nueva información reportada ha incrementado tu riesgo crediticio
	Variación Positiva: La nueva información ha mejorado tu posición de riesgo
	Variación Porcentual Positiva: El monto total reportado por la SBS/Microfinanzas o número de instituciones financieras ha aumentado
	Variación Porcentual Negativa: El monto total reportado por la SBS/Microfinanzas o número de instituciones financieras ha disminuido
	Aproximadamente igual o igual

## Detalle de la deuda SBS/Microfinanzas

Entidad	Deuda Anterior			Deuda a MAR 2024				Rect. (1)	Disc.
	SET 2023	DIC 2023	FEB 2024	Fecha Inf.	Calif. (2)	Monto *	Días Venc.		
TOTAL	9.105.171,76	8.790.676,30	8.507.893,64	29/02/2024	NOR	8.329.936,33	0		

(1) Ver detalle en el cuadro de Rectificaciones SBS

(2) NOR: Normal, CPP: Con Problemas Potenciales, DEF: Deficiente, DUD: Dudoso, PER: Pérdida, SCAL: Sin Calificación

## Detalle de la deuda de Otros Créditos

Entidad	Deuda Anterior			Deuda a MAR 2024				Disc.
	SET 2023	DIC 2023	FEB 2024	Fecha Inf.	Calif. (2)	Monto	Días Venc.	
TOTAL								

(2) NOR: Normal, CPP: Con Problemas Potenciales, DEF: Deficiente, DUD: Dudoso, PER: Pérdida, SCAL: Sin Calificación

## Detalle de vencidos

# Doc	Fuente - Acreedor	Monto *	Días Venc.
	Protestos Sin Regularizar	1.349,55	19
2	COPREX S.A.	1.349,55	19
	Documentos Impagos	14.440,05	738,969
12	PROVELINO S.R.LTDA	14.440,05	310
	Deuda Laboral	350,36	5,563
1	AFP INTEGRAL S A	350,36	5,563

## Utilización de Líneas de Crédito

Instituciones	**	Línea Aprobada	Línea No Utilizada	Línea Utilizada	% L. Uti.
TOTAL					0%

\*\*Tipo de Crédito

## Principales Acreedores

Montos expresados en unidades de soles\*

## Resumen de Deudas

Descripción de la Deuda	Monto *	Días
Deuda total SBS al 29/02/2024	8.329.936,33	
% Calificación normal	100,00	
Peor Calificación (2)	NOR	
Otros Créditos	0,00	****
Deuda vencida		
Protestos Sin Regularizar	1.349,55	19
Documentos Impagos	14.440,05	310
Deuda Laboral	350,36	5,563
Total deuda vencida	16.139,96	

## Detalle de deuda SBS/Microfinanzas

Institución SBS	Calif. (2)	Saldo *	% Ven.	Días Venc.	Rect.(1)

BCO SANTANDER PERU	NOR	8.329.936,33	0.00
Deuda Total SBS/MicroFinanzas		8.329.936,33	0

## Detalle de Riesgos SBS/Microfinanzas

Concepto	Saldo *
Deuda Directa	8.329.936,33
Deuda Indirecta	0,00
Deuda Castigada	0,00
Deuda Total SBS/MicroFinanzas	8.329.936,33
Línea Tarj.Cred. No utilizada	0,00
Total Riesgo SBS/MicroFinanzas	8.329.936,33

## Detalle de deuda Otros Créditos

Empresa	Calif. (2)	Saldo *	% Ven.	Días Venc.	Disc.
Deuda Total Otros Créditos		0,00	0		

## Detalle de vencidos

# Doc	Fuente - Acreedor	Monto *	Días Venc.
	Protestos Sin Regularizar	1.349,55	19
2	COPREX S.A.	1.349,55	19
	Documentos Impagos	14.440,05	738,969
12	PROVELINO S.R.LTDA	14.440,05	310
	Deuda Laboral	350,36	5,563
1	AFP INTEGRAL S A	350,36	5,563

## Detalle Variación

Montos expresados en unidades de soles\*

## Resumen de la variación

Descripción de la deuda	21/03/2024	25/03/2024	Variación
Score	0.041	0.007	-0.033
Nro. Entidades SBS/Microf.	1	1	0
Riesgo Total SBS/Microf. *	8.329.936,33	8.329.936,33	
Deuda Directa	8.329.936,33	8.329.936,33	0,00
Deuda Indirecta	0,00	0,00	0,00
Deuda Castigada	0,00	0,00	0,00

Variación del Riesgo Total SBS/Microf. *	Antes	25/03/2024	Variación
Último Mes	8.507.893,64	8.329.936,33	-177.957,31
Último Trimestre	8.790.676,30	8.329.936,33	-460.739,97
Último Semestre	9.105.171,76	8.329.936,33	-775.235,43
Último Año	9.667.039,85	8.329.936,33	-1.337.103,52

Calificación SBS/Microf.	21/03/2024	25/03/2024	Variación



% NOR (Normal)	100.00	100.00	0.00
% CPP (Con Problemas Potenciales)	0.00	0.00	0.00
% DEF (Deficiente)	0.00	0.00	0.00
% DUD (Dudoso)	0.00	0.00	0.00
% PER (Pérdida)	0.00	0.00	0.00
Deuda vencida *	21/03/2024	25/03/2024	Variación
Deuda Tributaria	71.166,00	0,00	71.166,00
Total deuda vencida	71.166,00	0,00	71.166,00
Deuda por Otros Créditos *	21/03/2024	25/03/2024	Variación
Total deuda otros créditos	0,00	0,00	0,00

Detalle de la variación			
Fuente - Acreedor *	21/03/2024	25/03/2024	Variación
Deuda Tributaria			71.166,00
SUPERINTENDENCIA NACIONAL DE ADMINISTRACION TRIBUTARIA SUNAT	71.166,00	0,00	-71.166,00

## Posición Histórica

Montos expresados en unidades de soles\*

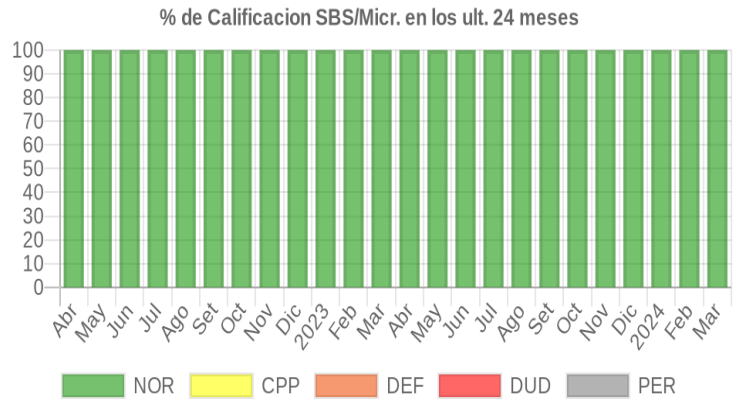
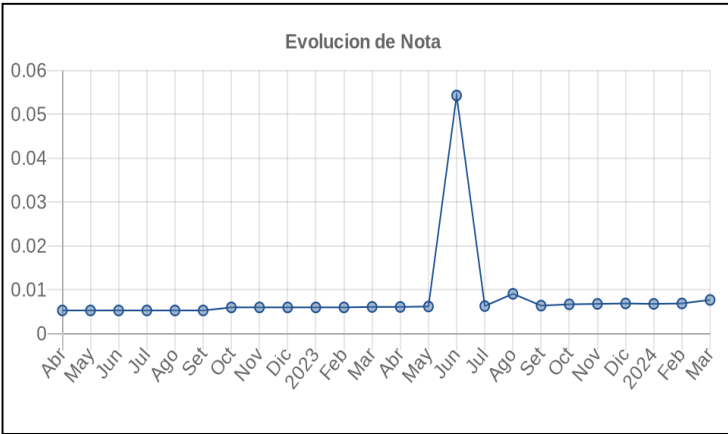
Fecha de Proceso	Sema. Actual	Sem. Riesgo	Var.	Superintendencia de Banca y Seguros (SBS/Microfinan.)				Otros Créditos	Otros Vencidos *				Ctas. Cerr./Anu.		Otros Repor. Negati.	
				# Enti.	Deuda Total *	% Cali. normal	Peor Califi.(2)		Deuda Vencida *	Protestos	Docs. Impagos	Deuda Tributaria	Deuda Laboral	Cta. Cte.		Tar. Créd.
25/03/2024	●	0.007	☰	1	8.329.936,33	100.00	NOR	0,00	0,00	1.349,55	14.440,05	0,00	350,36	0	0	0
21/03/2024	●	0.041	☰	1	8.329.936,33	100.00	NOR	0,00	0,00	1.349,55	14.440,05	71.166,00	350,36	0	0	0
20/03/2024	●	0.040	☰	1	8.507.893,64	100.00	NOR	0,00	0,00	1.349,55	14.440,05	71.166,00	350,36	0	0	0
18/03/2024	●	0.040	☰	1	8.507.893,64	100.00	NOR	0,00	0,00	0,00	14.440,05	71.166,00	350,36	0	0	0
12/03/2024	●	0.067	☰	1	8.507.893,64	100.00	NOR	0,00	0,00	0,00	14.440,05	130.892,00	350,36	0	0	0
28/02/2024	●	0.006	☰	1	8.507.893,64	100.00	NOR	0,00	0,00	0,00	14.440,05	0,00	350,36	0	0	0
21/02/2024	●	0.097	☰	1	8.507.893,64	100.00	NOR	0,00	0,00	0,00	14.440,05	198.143,00	350,36	0	0	0
19/02/2024	●	0.095	☰	1	8.684.735,43	100.00	NOR	0,00	0,00	0,00	14.440,05	198.143,00	350,36	0	0	0
23/01/2024	●	0.006	☰	1	8.684.735,43	100.00	NOR	0,00	0,00	0,00	14.440,05	0,00	350,36	0	0	0
19/01/2024	●	0.097	☰	1	8.684.735,43	100.00	NOR	0,00	0,00	0,00	14.440,05	201.624,00	350,36	0	0	0
15/01/2024	●	0.096	☰	1	8.790.676,30	100.00	NOR	0,00	0,00	0,00	14.440,05	201.624,00	350,36	0	0	0
10/01/2024	●	0.095	☰	1	8.790.676,30	100.00	NOR	0,00	0,00	0,00	14.440,05	201.202,00	350,36	0	0	0
08/01/2024	●	0.096	☰	1	8.790.676,30	100.00	NOR	0,00	0,00	0,00	14.960,25	201.202,00	350,36	0	0	0
26/12/2023	●	0.006	☰	1	8.790.676,30	100.00	NOR	0,00	0,00	0,00	14.960,25	0,00	350,36	0	0	0
22/12/2023	●	0.092	☰	1	8.790.676,30	100.00	NOR	0,00	0,00	0,00	14.960,25	191.792,00	350,36	0	0	0
19/12/2023	●	0.091	☰	1	8.896.060,62	100.00	NOR	0,00	0,00	0,00	14.960,25	191.792,00	350,36	0	0	0
18/12/2023	●	0.091	☰	1	8.896.060,62	100.00	NOR	0,00	0,00	0,00	14.960,25	191.792,00	350,36	0	0	0
11/12/2023	●	0.090	☰	1	8.896.060,62	100.00	NOR	0,00	0,00	0,00	14.960,25	191.391,00	350,36	0	0	0
01/12/2023	●	0.006	☰	1	8.896.060,62	100.00	NOR	0,00	0,00	0,00	14.960,25	0,00	350,36	0	0	0
23/11/2023	●	0.006	☰	1	8.896.060,62	100.00	NOR	0,00	0,00	0,00	14.928,25	0,00	350,36	0	0	0
20/11/2023	●	0.006	☰	1	9.000.891,43	100.00	NOR	0,00	0,00	0,00	14.928,25	0,00	350,36	0	0	0
13/11/2023	●	0.074	☰	1	9.000.891,43	100.00	NOR	0,00	0,00	0,00	14.928,25	156.288,00	350,36	0	0	0
06/11/2023	●	0.076	☰	1	9.000.891,43	100.00	NOR	0,00	0,00	0,00	14.928,25	159.287,00	350,36	0	0	0
30/10/2023	●	0.006	☰	1	9.000.891,43	100.00	NOR	0,00	0,00	0,00	14.928,25	0,00	350,36	0	0	0
24/10/2023	●	0.008	☰	1	9.000.891,43	100.00	NOR	0,00	0,00	0,00	14.440,05	5.032,00	350,36	0	0	0
23/10/2023	●	0.006	☰	1	9.000.891,43	100.00	NOR	0,00	0,00	0,00	14.440,05	0,00	350,36	0	0	0
29/09/2023	●	0.006	☰	1	9.105.171,76	100.00	NOR	0,00	0,00	0,00	14.440,05	0,00	350,36	0	0	0
21/09/2023	●	0.006	☰	1	9.105.171,76	100.00	NOR	0,00	0,00	0,00	14.440,05	0,00	350,36	0	0	0
19/09/2023	●	0.006	☰	1	9.208.904,60	100.00	NOR	0,00	0,00	0,00	14.440,05	0,00	350,36	0	0	0
11/09/2023	●	0.009	☰	1	9.208.904,60	100.00	NOR	0,00	0,00	0,00	20.839,19	0,00	350,36	0	0	0
04/09/2023	●	0.076	☰	1	9.208.904,60	100.00	NOR	0,00	0,00	0,00	20.839,19	158.315,00	350,36	0	0	0
25/08/2023	●	0.009	☰	1	9.208.904,60	100.00	NOR	0,00	0,00	0,00	20.839,19	0,00	350,36	0	0	0
24/08/2023	●	0.009	☰	1	9.208.904,60	100.00	NOR	0,00	0,00	0,00	20.839,19	0,00	350,36	0	0	0
17/08/2023	●	0.009	☰	1	9.312.092,92	100.00	NOR	0,00	0,00	0,00	20.839,19	0,00	350,36	0	0	0
24/07/2023	●	0.006	☰	1	9.312.092,92	100.00	NOR	0,00	0,00	0,00	14.440,05	0,00	350,36	0	0	0
17/07/2023	●	0.006	☰	1	9.401.539,01	100.00	NOR	0,00	0,00	0,00	14.440,05	0,00	350,36	0	0	0



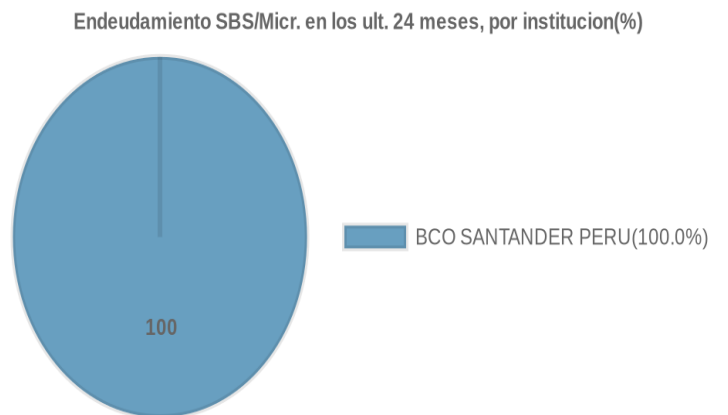
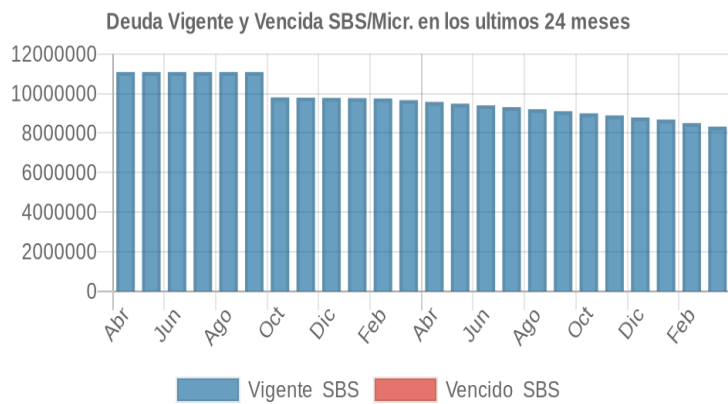
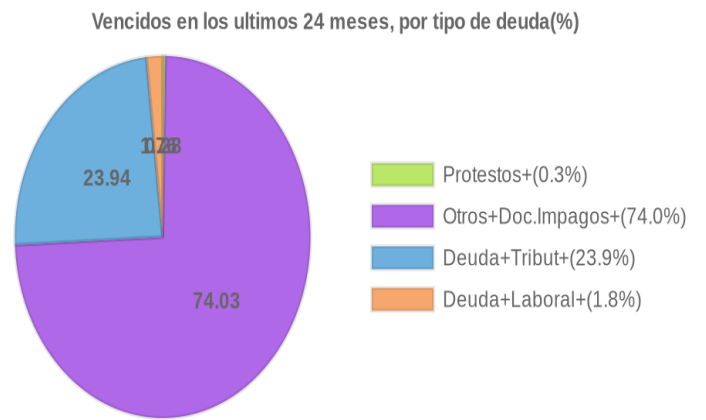
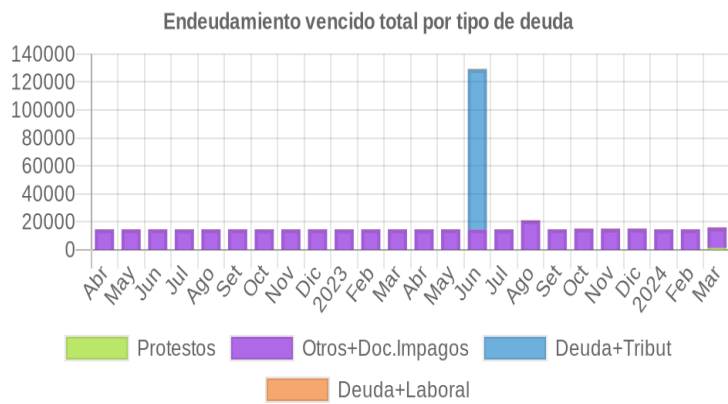
10/07/2023	●	0.008	☰	1	9.401.539,01	100.00	NOR	0,00	0,00	0,00	14.440,05	4.887,00	350,36	0	0	0
03/07/2023	●	0.006	☰	1	9.401.539,01	100.00	NOR	0,00	0,00	0,00	14.440,05	0,00	350,36	0	0	0
27/06/2023	●	0.054	☰	1	9.401.539,01	100.00	NOR	0,00	0,00	0,00	14.440,05	114.618,00	350,36	0	0	0
26/06/2023	●	0.054	☰	1	9.401.539,01	100.00	NOR	0,00	0,00	0,00	14.440,05	114.618,00	350,36	0	0	0
22/06/2023	●	0.006	☰	1	9.401.539,01	100.00	NOR	0,00	0,00	0,00	14.440,05	0,00	350,36	0	0	0
19/06/2023	●	0.006	☰	1	9.490.510,45	100.00	NOR	0,00	0,00	0,00	14.440,05	0,00	350,36	0	0	0
12/06/2023	●	0.160	▼	1	9.490.510,45	100.00	NOR	0,00	0,00	0,00	14.440,05	382.092,00	350,36	0	0	0
05/06/2023	●	0.007	☰	1	9.490.510,45	100.00	NOR	0,00	0,00	0,00	14.440,05	3.055,00	350,36	0	0	0
22/05/2023	●	0.006	☰	1	9.490.510,45	100.00	NOR	0,00	0,00	0,00	14.440,05	0,00	350,36	0	0	0
19/05/2023	●	0.006	☰	1	9.579.009,86	100.00	NOR	0,00	0,00	0,00	14.440,05	0,00	350,36	0	0	0
24/04/2023	●	0.006	☰	1	9.579.009,86	100.00	NOR	0,00	0,00	0,00	14.440,05	0,00	350,36	0	0	0
22/03/2023	●	0.006	☰	1	9.667.039,85	100.00	NOR	0,00	0,00	0,00	14.440,05	0,00	350,36	0	0	0
21/02/2023	●	0.006	☰	1	9.754.603,01	100.00	NOR	0,00	0,00	0,00	14.440,05	0,00	350,36	0	0	0
23/01/2023	●	0.006	☰	1	9.768.071,37	100.00	NOR	0,00	0,00	0,00	14.440,05	0,00	350,36	0	0	0
22/12/2022	●	0.006	☰	1	9.781.434,70	100.00	NOR	0,00	0,00	0,00	14.440,05	0,00	350,36	0	0	0
23/11/2022	●	0.006	☰	1	9.794.693,82	100.00	NOR	0,00	0,00	0,00	14.440,05	0,00	350,36	0	0	0
10/11/2022	●	0.006	☰	1	9.807.849,54	100.00	NOR	0,00	0,00	0,00	14.440,05	0,00	350,36	0	0	0
24/10/2022	●	0.006	☰	1	9.807.849,54	100.00	NOR	0,00	0,00	0,00	14.440,05	0,00	350,36	0	0	0
22/09/2022	●	0.005	☰	1	11.087.849,54	100.00	NOR	0,00	0,00	0,00	14.440,05	0,00	350,36	0	0	0
22/08/2022	●	0.005	☰	1	11.087.849,54	100.00	NOR	0,00	0,00	0,00	14.440,05	0,00	350,36	0	0	0
18/08/2022	●	0.005	☰	1	11.087.849,54	100.00	NOR	0,00	0,00	0,00	14.440,05	0,00	350,36	0	0	0
22/07/2022	●	0.005	☰	1	11.087.849,54	100.00	NOR	0,00	0,00	0,00	14.440,05	0,00	350,36	0	0	0
23/06/2022	●	0.005	☰	1	11.087.849,54	100.00	NOR	0,00	0,00	0,00	14.440,05	0,00	350,36	0	0	0
23/05/2022	●	0.005	☰	1	11.087.849,54	100.00	NOR	0,00	0,00	0,00	14.440,05	0,00	350,36	0	0	0
25/04/2022	●	0.005	☰	1	11.087.849,54	100.00	NOR	0,00	0,00	0,00	14.440,05	0,00	350,36	0	0	0

## Gráficos

Montos expresados en unidades de soles\*



NOR: Normal, CPP: Con Problemas Potenciales, DEF: Deficiente, DUD: Dudoso, PER: Pérdida, SCAL: Sin Calificación





## Reporte de Vencidos

Montos expresados en unidades de soles\*

Fuente - Acreedor	DIC 2023			ENE 2024			FEB 2024			MAR 2024		
	# Docs.	Monto *	Dias V.	# Docs.	Monto *	Dias V.	# Docs.	Monto *	Dias V.	# Docs.	Monto *	Dias V.
Protestos Sin Regularizar												
COPREX S.A.		0,00			0,00			0,00		2	1.349,55	19
Total	0			0			0			2	1.349,55	19
Documentos Impagos												
PROVELINO S.R.LTDA	12	14.440,05	225	12	14.440,05	256	12	14.440,05	28	12	14.440,05	31
LA FIDUCIARIA S.A.		0,00			0,00			0,00			0,00	
SERVICIO DE ADMINISTRACION TRIBUTARIA - DEUDA	1	520,20	241		0,00	0		0,00			0,00	
Total	13	14.960,25	241	12	14.440,05	256	12	14.440,05	28	12	14.440,05	31
Deuda Tributaria												
SUPERINTENDENCIA NACIONAL DE ADMINISTRACION		0,00	0		0,00	0		0,00	0		0,00	0
Total	0			0			0			0		
Deuda Laboral												
AFP INTEGRAL S A	1	350,36	547	1	350,36	550	1	350,36	553	1	350,36	556
Total	1	350,36	547	1	350,36	550	1	350,36	553	1	350,36	556

Montos expresados en unidades de soles\*

Fuente - Acreedor	AGO 2023			SET 2023			OCT 2023			NOV 2023		
	# Docs.	Monto *	Dias V.	# Docs.	Monto *	Dias V.	# Docs.	Monto *	Dias V.	# Docs.	Monto *	Dias V.
Protestos Sin Regularizar												
COPREX S.A.		0,00			0,00			0,00			0,00	
Total	0			0			0			0		
Documentos Impagos												
PROVELINO S.R.LTDA	12	14.440,05	103	12	14.440,05	133	12	14.440,05	16	12	14.440,05	19
LA FIDUCIARIA S.A.	2	6.399,14	81		0,00			0,00			0,00	
SERVICIO DE ADMINISTRACION TRIBUTARIA - DEUDA		0,00			0,00		1	488,20	18	1	488,20	21
Total	14	20.839,19	103	12	14.440,05	133	13	14.928,25	18	13	14.928,25	21
Deuda Tributaria												
SUPERINTENDENCIA NACIONAL DE ADMINISTRACION		0,00			0,00	0		0,00	0		0,00	0
Total	0			0			0			0		
Deuda Laboral												
AFP INTEGRAL S A	1	350,36	535	1	350,36	538	1	350,36	541	1	350,36	544
Total	1	350,36	535	1	350,36	538	1	350,36	541	1	350,36	544

Montos expresados en unidades de soles\*

Fuente - Acreedor	ABR 2023			MAY 2023			JUN 2023			JUL 2023		
	# Docs.	Monto *	Dias V.	# Docs.	Monto *	Dias V.	# Docs.	Monto *	Dias V.	# Docs.	Monto *	Dias V.
Protestos Sin Regularizar												
COPREX S.A.		0,00			0,00			0,00			0,00	
Total	0			0			0			0		
Documentos Impagos												
PROVELINO S.R.LTDA	12	14.440,05	117	12	14.440,05	120	12	14.440,05	41	12	14.440,05	72
LA FIDUCIARIA S.A.		0,00			0,00			0,00			0,00	
SERVICIO DE ADMINISTRACION TRIBUTARIA - DEUDA		0,00			0,00			0,00			0,00	
Total	12	14.440,05	117	12	14.440,05	120	12	14.440,05	41	12	14.440,05	72
Deuda Tributaria												
SUPERINTENDENCIA NACIONAL DE ADMINISTRACION		0,00			0,00		1	114.618,00	61		0,00	0
Total	0			0			1	114.618,00	61	0		
Deuda Laboral												
AFP INTEGRAL S A	1	350,36	523	1	350,36	526	1	350,36	529	1	350,36	532
Total	1	350,36	523	1	350,36	526	1	350,36	529	1	350,36	532

## Reporte SBS/Microfinanzas

Montos expresados en unidades de soles\*

Última fecha reportada por la SBS : 29/02/2024

ÚLTIMOS 6 MESES		OCT 2023 (SBS: SET 2023)	NOV 2023 (SBS: OCT 2023)	DIC 2023 (SBS: NOV 2023)	ENE 2024 (SBS: DIC 2023)	FEB 2024 (SBS: ENE 2024)	MAR 2024 (SBS: FEB 2024)
% Porcentaje de Calificación	NOR (Normal)	100.00	100.00	100.00	100.00	100.00	100.00
	CPP (Con Problemas Pote.)	0.00	0.00	0.00	0.00	0.00	0.00
	DEF (Deficiente)	0.00	0.00	0.00	0.00	0.00	0.00
	DUD (Dudoso)	0.00	0.00	0.00	0.00	0.00	0.00
	PER (Pérdida)	0.00	0.00	0.00	0.00	0.00	0.00

Institución	OCT 2023 (SBS: SET 2023)		NOV 2023 (SBS: OCT 2023)		DIC 2023 (SBS: NOV 2023)		ENE 2024 (SBS: DIC 2023)		FEB 2024 (SBS: ENE 2024)		MAR 2024 (SBS: FEB 2024)	
	Monto *	Dias V.	Monto *	Dias V.	Monto *	Dias V.	Monto *	Dias V.	Monto *	Dias V.	Monto *	Dias V.
BCO SANTANDER PERU	9.000.891,43		8.896.060,62		8.790.676,30		8.684.735,43		8.507.893,64		8.329.936,33	
TOTAL	9.000.891,43		8.896.060,62		8.790.676,30		8.684.735,43		8.507.893,64		8.329.936,33	

Última fecha reportada por la SBS : 29/02/2024

Operación	OCT 2023 (SBS: SET 2023)		NOV 2023 (SBS: OCT 2023)		DIC 2023 (SBS: NOV 2023)		ENE 2024 (SBS: DIC 2023)		FEB 2024 (SBS: ENE 2024)		MAR 2024 (SBS: FEB 2024)	
	Monto *	Dias V.	Monto *	Dias V.	Monto *	Dias V.	Monto *	Dias V.	Monto *	Dias V.	Monto *	Dias V.
RESUMEN												
- Total Deuda	9.000.891,43		8.896.060,62		8.790.676,30		8.684.735,43		8.507.893,64		8.329.936,33	
- Garantías	10.147.985,00		10.133.534,00		10.118.968,00		10.104.289,00		10.019.152,00		9.933.347,00	
CREDITOS DIRECTOS												
- CREDITOS VIGENTES	9.000.891,43		8.896.060,62		8.790.676,30		8.684.735,43		8.507.893,64		8.329.936,33	
-- MedE:Préstamos	9.000.891,43		8.896.060,62		8.790.676,30		8.684.735,43		8.507.893,64		8.329.936,33	
--- NoRevolventes	9.000.891,43		8.896.060,62		8.790.676,30		8.684.735,43		8.507.893,64		8.329.936,33	
GARANTIAS												
- GARANTIAS RECIBIDAS	10.147.986,00		10.133.534,57		10.118.969,13		10.104.289,43		10.019.153,39		9.933.347,86	
-- OtrasGtiasNoPref	11,38		11,51		11,21		11,13		11,41		11,34	
-- GtiasNoPref(AvalyFianza)	10.147.974,62		10.133.523,06		10.118.957,92		10.104.278,30		10.019.141,98		9.933.336,52	

Montos expresados en unidades de soles\*

Última fecha reportada por la SBS : 29/02/2024

6 MESES ANTERIORES		ABR 2023 (SBS: MAR 2023)	MAY 2023 (SBS: ABR 2023)	JUN 2023 (SBS: MAY 2023)	JUL 2023 (SBS: JUN 2023)	AGO 2023 (SBS: JUL 2023)	SET 2023 (SBS: AGO 2023)
% Porcentaje de Calificación	NOR (Normal)	100.00	100.00	100.00	100.00	100.00	100.00
	CPP (Con Problemas Pote.)	0.00	0.00	0.00	0.00	0.00	0.00
	DEF (Deficiente)	0.00	0.00	0.00	0.00	0.00	0.00
	DUD (Dudoso)	0.00	0.00	0.00	0.00	0.00	0.00
	PER (Pérdida)	0.00	0.00	0.00	0.00	0.00	0.00

Institución	ABR 2023 (SBS: MAR 2023)		MAY 2023 (SBS: ABR 2023)		JUN 2023 (SBS: MAY 2023)		JUL 2023 (SBS: JUN 2023)		AGO 2023 (SBS: JUL 2023)		SET 2023 (SBS: AGO 2023)	
	Monto *	Dias V.	Monto *	Dias V.	Monto *	Dias V.	Monto *	Dias V.	Monto *	Dias V.	Monto *	Dias V.
BCO SANTANDER PERU	9.579.009,86		9.490.510,45		9.401.539,01		9.312.092,92		9.208.904,60		9.105.171,76	
TOTAL	9.579.009,86		9.490.510,45		9.401.539,01		9.312.092,92		9.208.904,60		9.105.171,76	

Última fecha reportada por la SBS : 29/02/2024

Operación	ABR 2023 (SBS: MAR 2023)		MAY 2023 (SBS: ABR 2023)		JUN 2023 (SBS: MAY 2023)		JUL 2023 (SBS: JUN 2023)		AGO 2023 (SBS: JUL 2023)		SET 2023 (SBS: AGO 2023)	
	Monto *	Dias V.	Monto *	Dias V.	Monto *	Dias V.	Monto *	Dias V.	Monto *	Dias V.	Monto *	Dias V.
RESUMEN												
- Total Deuda	9.579.009,86		9.490.510,45		9.401.539,01		9.312.092,92		9.208.904,60		9.105.171,76	
- Garantías	10.232.358,00		10.218.570,00		10.204.673,00		10.190.666,00		10.176.550,00		10.162.324,00	
CREDITOS DIRECTOS												
- CREDITOS VIGENTES	9.579.009,86		9.490.510,45		9.401.539,01		9.312.092,92		9.208.904,60		9.105.171,76	
-- MedE:Préstamos	9.579.009,86		9.490.510,45		9.401.539,01		9.312.092,92		9.208.904,60		9.105.171,76	
--- NoRevolventes	9.579.009,86		9.490.510,45		9.401.539,01		9.312.092,92		9.208.904,60		9.105.171,76	
GARANTIAS												
- GARANTIAS RECIBIDAS	10.232.359,18		10.218.570,61		10.204.673,70		10.190.667,52		10.176.551,36		10.162.324,58	
-- OtrasGtiasNoPref	11,29		11,15		11,04		10,88		10,82		11,09	
-- GtiasNoPref(AvalyFianza)	10.232.347,89		10.218.559,46		10.204.662,66		10.190.656,64		10.176.540,54		10.162.313,49	

## Reporte SBS/Microfinanzas por entidades

Reportado por : BCO SANTANDER PERU

Última fecha reportada por la SBS : 29/02/2024

Operación	OCT 2023 (SBS: SET2023)		NOV 2023 (SBS: OCT2023)		DIC 2023 (SBS: NOV2023)		ENE 2024 (SBS: DIC2023)		FEB 2024 (SBS: ENE2024)		MAR 2024 (SBS: FEB2024)	
	Monto *	Dias V.	Monto *	Dias V.	Monto *	Dias V.	Monto *	Dias V.	Monto *	Dias V.	Monto *	Dias V.
Calificación (2)	NOR		NOR		NOR		NOR		NOR		NOR	
RESUMEN												
- Total Deuda	9.000.891,43		8.896.060,62		8.790.676,30		8.684.735,43		8.507.893,64		8.329.936,33	
- Garantías	10.147.985,00		10.133.534,00		10.118.968,00		10.104.289,00		10.019.152,00		9.933.347,00	
CREDITOS DIRECTOS												
- CRÉDITOS VIGENTES	9.000.891,43		8.896.060,62		8.790.676,30		8.684.735,43		8.507.893,64		8.329.936,33	
-- MedE: Préstamos	9.000.891,43		8.896.060,62		8.790.676,30		8.684.735,43		8.507.893,64		8.329.936,33	
--- NoRevolventes	9.000.891,43		8.896.060,62		8.790.676,30		8.684.735,43		8.507.893,64		8.329.936,33	
GARANTIAS												
- GARANTIAS RECIBIDAS	10.147.986,00		10.133.534,57		10.118.969,13		10.104.289,43		10.019.153,39		9.933.347,86	
-- OtrasGtiasNoPref	11,38		11,51		11,21		11,13		11,41		11,34	
-- GtiasNoPref(AvalyFianza)	10.147.974,62		10.133.523,06		10.118.957,92		10.104.278,30		10.019.141,98		9.933.336,52	

Última fecha reportada por la SBS : 29/02/2024

Operación	ABR 2023 (SBS: MAR2023)		MAY 2023 (SBS: ABR2023)		JUN 2023 (SBS: MAY2023)		JUL 2023 (SBS: JUN2023)		AGO 2023 (SBS: JUL2023)		SET 2023 (SBS: AGO2023)	
	Monto *	Dias V.	Monto *	Dias V.	Monto *	Dias V.	Monto *	Dias V.	Monto *	Dias V.	Monto *	Dias V.
Calificación (2)	NOR		NOR		NOR		NOR		NOR		NOR	
RESUMEN												
- Total Deuda	9.579.009,86		9.490.510,45		9.401.539,01		9.312.092,92		9.208.904,60		9.105.171,76	
- Garantías	10.232.358,00		10.218.570,00		10.204.673,00		10.190.666,00		10.176.550,00		10.162.324,00	
CREDITOS DIRECTOS												
- CRÉDITOS VIGENTES	9.579.009,86		9.490.510,45		9.401.539,01		9.312.092,92		9.208.904,60		9.105.171,76	
-- MedE: Préstamos	9.579.009,86		9.490.510,45		9.401.539,01		9.312.092,92		9.208.904,60		9.105.171,76	
--- NoRevolventes	9.579.009,86		9.490.510,45		9.401.539,01		9.312.092,92		9.208.904,60		9.105.171,76	
GARANTIAS												
- GARANTIAS RECIBIDAS	10.232.359,18		10.218.570,61		10.204.673,70		10.190.667,52		10.176.551,36		10.162.324,58	
-- OtrasGtiasNoPref	11,29		11,15		11,04		10,88		10,82		11,09	
-- GtiasNoPref(AvalyFianza)	10.232.347,89		10.218.559,46		10.204.662,66		10.190.656,64		10.176.540,54		10.162.313,49	

## Rectificaciones SBS

Entidad	Periodo SBS	Cuenta	Concepto Rectificación	Dice	Debe Decir
---------	-------------	--------	------------------------	------	------------

## Aval/Codeudor

Montos expresados en unidades de soles\*

Es Avalista de:

Información reportada por la SBS al 31/01/2024

Tipo Doc	Nro Documento	Nombre/Razón Social	Act	Pre	12m
RUC	20557980106	TAPERIAS PERUANAS S.A.C.			
Institución SBS		Calif. (2)	Saldo *		
BANCO INTERNACIONAL DEL PERÚ		NOR	224.683,00		

Montos expresados en unidades de soles\*

Quiénes lo Avalan:			Información reportada por la SBS al 31/01/2024		
Tipo Doc	Nro Documento	Nombre/Razón Social	Act	Pre	12m
RUC	20523939140	ARAMBURU MATRIZ S.A.C.	<span style="color: green;">●</span>	<span style="color: green;">●</span>	<span style="color: yellow;">●</span>
Institución SBS		Calif. (2)	Saldo *		
BANCO SANTANDER PERU S A		<span style="background-color: green; color: white;">NOR</span>	10.019.141,98		

Montos expresados en unidades de soles\*

Es Avalista de:			Información Reportada por Entidades de Microfinanzas / Otros Créditos		
Tipo Doc	Nro Documento	Nombre/Razón Social	Act	Pre	12m

Montos expresados en unidades de soles\*

Quiénes lo Avalan:			Información Reportada por Entidades de Microfinanzas / Otros Créditos		
Tipo Doc	Nro Documento	Nombre/Razón Social	Act	Pre	12m

## Documentos Protestados como Deudor/Aceptante

Montos expresados en unidades\*

Reportado por la Cámara de Comercio de Lima (CCL)

### Documentos Protestados sin Regularizar

	# Doc	Monto (S/) *	Max Días Venc.
Total:	2	1.349,55	19

Tipo de Cambio 3.718

Nro. Secuencia	Tip. Reg.	Acreedor/Girador	Tipo Doc.	Moneda	Monto *	Monto * (S/)	Boletín	F. Protesto	F. Venc.	Días Venc.
129020		COPREX S.A.	FAN	S/.	890,52	890,52	03/2024	18/03/2024	06/03/2024	19
129021		COPREX S.A.	FAN	S/.	459,03	459,03	03/2024	18/03/2024	06/03/2024	19

\*\*PR: Protestos, CJ: Cobranza Judicial, MO: Moras, PP: Procesos Penales

Montos expresados en unidades\*

Reportado por la Cámara de Comercio de Lima (CCL)

### Documentos Protestados Regularizados

	# Doc	Monto (S/) *
Total:	0	0,00

Nro. Secuencia	Tip. Reg.	Acreedor/Girador	Tipo Doc.	Moneda	Monto *	Monto * (S/)	Boletín	F. Protesto	F. Venc.	F. Reg
----------------	-----------	------------------	-----------	--------	---------	--------------	---------	-------------	----------	--------

\*\*PR: Protestos, CJ: Cobranza Judicial, MO: Moras, PP: Procesos Penales

## Detalle de Vencidos

### Documentos Impagos

Montos expresados en unidades\*

	# Doc	Monto (S/) *	Max Días Venc.
Total:	12	14.440,05	738,969

Se muestran los 10 primeros documentos ordenados por Fecha de Vencimiento, del más reciente al más antiguo

Tipo de Cambio 3.718

Nombre del Acreedor de la Obligación	Tipo Comprobante/ Concepto	Nro Comprobante	Condición Deuda	Moneda	Monto *	Monto * (S/)	F. Venc.
PROVELINO S.R.LTDA	Factura	F00100011474	MOROSIDAD	S/.	1.308,75	1.308,75	20/05/2023
PROVELINO S.R.LTDA	Factura	F00100011505	MOROSIDAD	S/.	484,00	484,00	20/05/2023
PROVELINO S.R.LTDA	Factura	F00100011558	MOROSIDAD	S/.	1.421,00	1.421,00	20/05/2023
PROVELINO S.R.LTDA	Factura	F00100011599	MOROSIDAD	S/.	408,00	408,00	20/05/2023
PROVELINO S.R.LTDA	Factura	F00100011652	MOROSIDAD	S/.	518,50	518,50	20/05/2023
PROVELINO S.R.LTDA	Factura	F00100011708	MOROSIDAD	S/.	565,25	565,25	20/05/2023
PROVELINO S.R.LTDA	Factura	F00100011943	MOROSIDAD	S/.	1.339,00	1.339,00	20/05/2023
PROVELINO S.R.LTDA	Factura	F00100011967	MOROSIDAD	S/.	2.048,70	2.048,70	20/05/2023
PROVELINO S.R.LTDA	Factura	F00100011359	MOROSIDAD	S/.	2.009,65	2.009,65	20/05/2023
PROVELINO S.R.LTDA	Factura	F00100011378	MOROSIDAD	S/.	1.463,20	1.463,20	20/05/2023

## Deuda Laboral

Montos expresados en unidades de soles\*

	# Doc	Monto (S/) *	Max Días Venc.
Total:	1	350,36	5,563

## Comercio Exterior

Montos expresados en unidades de dólares

Muestra información reportada por la SUNAT desde el 07/02/2011

## Resumen por Ejercicio

Ejercicio	Actividad	Número de Operaciones	Importe USD *	N° Países	3 países con mayor número de operaciones

## Resumen por Meses

Actividad	Ejercicio	Mes	Número de Operaciones	Importe USD *	N° Países	3 países con mayor número de operaciones

## PUBLICACIÓN DIARIO "EL PERUANO"

## Reporte Otros Créditos

Institución	OCT 2023		NOV 2023		DIC 2023		ENE 2024		FEB 2024		MAR 2024	
	Monto *	Días V.	Monto *	Días V.	Monto *	Días V.	Monto *	Días V.	Monto *	Días V.	Monto *	Días V.

Institución	ABR 2023		MAY 2023		JUN 2023		JUL 2023		AGO 2023		SET 2023	
	Monto *	Días V.	Monto *	Días V.	Monto *	Días V.	Monto *	Días V.	Monto *	Días V.	Monto *	Días V.

## Reporte Otros Créditos por entidades

Sin Información