



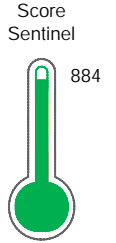
Reporte de Deudas

El reporte contiene solo los títulos seleccionados

- Información General
- Consulta Rápida
- Principales Acreedores
- Detalle Variación
- Posición Histórica
- Gráficos
- Rep. Vencidos
- Rep. SBS/Microf.
- SBS/Microf. Entidades
- Rectificaciones SBS
- Avalados/Avalistas
- Hechos de Importancia
- Documentos CCL
- Detalle de Vencidos
- Comercio Exterior
- Otros Créditos
- Otros Créd. Entidades
- Otros Rep. Negativos

RUC 20538976815 - DAIRA SAC

Fecha Proceso	Tipo Doc.	N. Doc.	Nota	Deuda Total *	Var.	Actual	Previo	12m
21/03/2024	RUC	20538976815	0.000	302.497,20				



Excelente Puntaje

*** La persona consultada cuenta con los siguientes créditos e indicadores.**

Está Avalado

Sentinel Sabio

Bancarizado: SI

Recomendación de Sentinel Sabio

Evaluación Crediticia



APROBAR
Producto Genérico

Detalle:

- Cumple con todas las reglas de evaluación

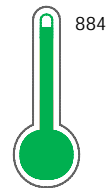
Cuota Estimada Mensual

S/ 13953,



Score Sentinel

Nivel de Riesgo



Excelente Puntaje

Recomendación:

Estadísticamente, en este nivel de score, 3 de 100 empresas podrían caer en incumplimiento en los próximos 12 meses

Información General

Datos Principales

24/01/2024: Última actualización de información reportada por SUNAT

Razón Social:	DAIRA SAC		
Nombre Comercial:	-		
Tipo de Contribuyente:	SOCIEDAD ANONIMA CERRADA		
Estado de Contribuyente:	ACTIVO	Condición del Contribuyente:	HABIDO
Inicio de Actividades:	01/11/2012		
Tamaño contribuyente:	MEDIANO	Dependencia:	I.R.LAMBAYEQUE-MEPECO
Actividad Económica Principal	ELAB DE OTROS PROD. ALIMENTICIOS.		
Actividad Económica Secundaria 1	VENTA AL POR MENOR POR CORREO	Actividad Económica Secundaria 2	-
Fecha Inscripción RRPP:	21/11/2012	Número de Partida Registral:	-
Folio:	-	Asiento:	-

Agente de retención

Direcciones Registradas

Dirección	Fuente
AVENIDA VENEZUELA NRO 2582 INT A PUEBLO JOVEN JOSE BARSALLO JOSE LEONARDO ORTIZ - CHICLAYO - LAMBAYEQUE	SUNAT - DOMICILIO FISCAL
AVENIDA VENEZUELA NRO. 2582 INT. A PUEBLO JOVEN JOSE BARSALLO JOSE LEONARDO ORTIZ - CHICLAYO - LAMBAYEQUE	SUNAT - S.PRODUCTIVA
NRO. 11 PUEBLO JOVEN CHOSICA DEL NORTE LA VICTORIA - CHICLAYO - LAMBAYEQUE (KM 761 PAC. UC 10265)	SUNAT - S.PRODUCTIVA

Representantes Legales

Nro Documento	Nombre de Representante	Act	Pre	12m	Fecha desde que ocupa Cargo	Cargo
27427970	JULON DIAZ NEYDA MADELINA				10/12/2014	GERENTE

Empresas Relacionadas a:

JULON DIAZ NEYDA MADELINA

Ruc	Razón Social	Semáforos			Fecha desde que ocupa Cargo	Cargo	Estado
		Act	Pre	12m			
20487642585	PROVENOR S.A.C				12/04/2011	-	BAJA DE OFICIO
20603502362	YAMIRA & JUAN E.I.R.L.				08/08/2018	TITULAR-GERENTE	SUSPENSION TEMPORAL

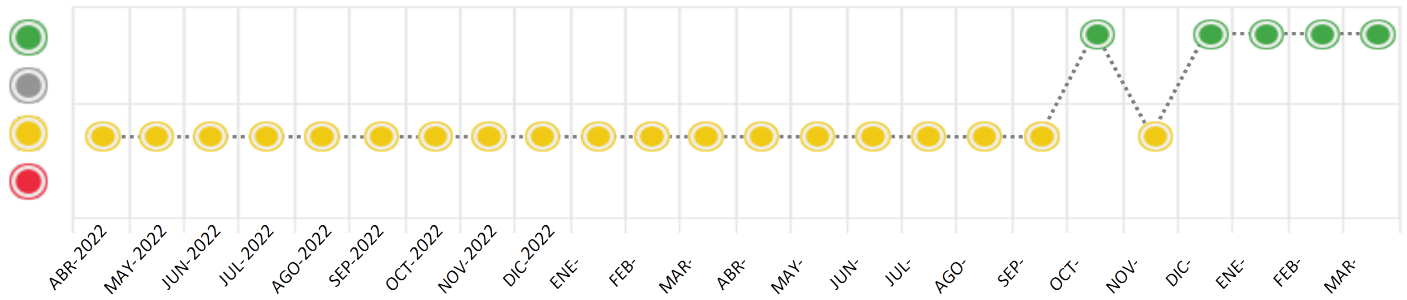
Consulta Rápida

Documento de identidad consultado

Fecha Proceso	Tipo Doc.	N. Doc.	Nombre o Raz. Social	Nota	Deuda Total *	Var.	Actual	Previo	12m
21/03/2024	RUC	20538976815	DAIRA SAC	0.000	302.497,20				

Montos expresados en unidades de soles*

Semáforos de los últimos 24 meses



Semáforo	Descripción
	No registra información de deudas
	Mínimo Riesgo: Sin deudas vencidas
	Mediano Riesgo: Deudas con poco atraso*
	Alto Riesgo: Deudas con atraso significativo*

*Semáforo deuda menor: Deuda vencida menor S/ 100 personas naturales o menor S/ 500 personas jurídicas

Verde: 0 <= Sem. < 0.001
 Amarillo: 0.001 <= Sem. <= 2
 Rojo: 2 < Sem. <= 6

Variación	Descripción
	Variación Negativa: La nueva información reportada ha incrementado tu riesgo crediticio
	Variación Positiva: La nueva información ha mejorado tu posición de riesgo
	Variación Porcentual Positiva: El monto total reportado por la SBS/Microfinanzas o número de instituciones financieras ha aumentado
	Variación Porcentual Negativa: El monto total reportado por la SBS/Microfinanzas o número de instituciones financieras ha disminuido
	Aproximadamente igual o igual

Detalle de la deuda SBS/Microfinanzas

Entidad	Deuda Anterior			Deuda a MAR 2024				Rect. (1)	Disc.
	SET 2023	DIC 2023	FEB 2024	Fecha Inf.	Calif. (2)	Monto *	Días Venc.		
TOTAL	572.948,75	439.721,44	348.754,05	29/02/2024	NOR	0			
	572.948,75	439.721,44	348.754,05			302.497,20			

(1) Ver detalle en el cuadro de Rectificaciones SBS

(2) NOR: Normal, CPP: Con Problemas Potenciales, DEF: Deficiente, DUD: Dudoso, PER: Pérdida, SCAL: Sin Calificación

Detalle de la deuda de Otros Créditos

Entidad	Deuda Anterior			Deuda a MAR 2024				Disc.
	SET 2023	DIC 2023	FEB 2024	Fecha Inf.	Calif. (2)	Monto	Días Venc.	
TOTAL								

(2) NOR: Normal, CPP: Con Problemas Potenciales, DEF: Deficiente, DUD: Dudoso, PER: Pérdida, SCAL: Sin Calificación

Detalle de vencidos

# Doc	Fuente - Acreedor	Monto *	Días Venc.

Utilización de Líneas de Crédito

Instituciones	**	Línea Aprobada	Línea No Utilizada	Línea Utilizada	% L. Ut.
TOTAL					0%

**Tipo de Crédito

Principales Acreedores

Montos expresados en unidades de soles*

Resumen de Deudas

Descripción de la Deuda	Monto *	Días
Deuda total SBS al 29/02/2024	302.497,20	
% Calificación normal	100.00	
Peor Calificación (2)	NOR	
Otros Créditos	0,00	****

Detalle de deuda SBS/Microfinanzas

Institución SBS	Calif. (2)	Saldo *	% Ven.	Días Venc.	Rect.(1)
BBVA	NOR	302.497,20	0.00		
Deuda Total SBS/MicroFinanzas		302.497,20	0		

Detalle de Riesgos SBS/Microfinanzas

Concepto	Saldo *
Deuda Directa	302.497,20
Deuda Indirecta	0,00
Deuda Castigada	0,00
Deuda Total SBS/MicroFinanzas	302.497,20
Línea Tarj.Cred. No utilizada	0,00
Total Riesgo SBS/MicroFinanzas	302.497,20

Detalle de deuda Otros Créditos

Empresa	Calif. (2)	Saldo *	% Ven.	Días Venc.	Disc.
Deuda Total Otros Créditos		0,00	0		

Detalle de vencidos

# Doc	Fuente - Acreedor	Monto *	Días Venc.
-------	-------------------	---------	------------

Detalle Variación

Montos expresados en unidades de soles*

Resumen de la variación

Descripción de la deuda	21/02/2024	21/03/2024	Variación
Score	0.000	0.000	0.000
Nro. Entidades SBS/Microf.	1	1	0
Riesgo Total SBS/Microf. *	348.754,05	302.497,20	
Deuda Directa	348.754,05	302.497,20	-46.256,85
Deuda Indirecta	0,00	0,00	0,00
Deuda Castigada	0,00	0,00	0,00

Variación del Riesgo Total SBS/Microf. *	Antes	21/03/2024	Variación
Último Mes	348.754,05	302.497,20	-46.256,85
Último Trimestre	439.721,44	302.497,20	-137.224,24
Último Semestre	572.948,75	302.497,20	-270.451,55
Último Año	606.254,69	302.497,20	-303.757,49

Calificación SBS/Microf.	21/02/2024	21/03/2024	Variación
% NOR (Normal)	100.00	100.00	0.00
% CPP (Con Problemas Potenciales)	0.00	0.00	0.00
% DEF (Deficiente)	0.00	0.00	0.00
% DUD (Dudoso)	0.00	0.00	0.00
% PER (Pérdida)	0.00	0.00	0.00

Deuda vencida *	21/02/2024	21/03/2024	Variación
Total deuda vencida	0,00	0,00	0,00
Deuda por Otros Créditos *	21/02/2024	21/03/2024	Variación
Total deuda otros créditos	0,00	0,00	0,00

Detalle de la variación

Fuente - Acreedor *	21/02/2024	21/03/2024	Variación
---------------------	------------	------------	-----------

Posición Histórica

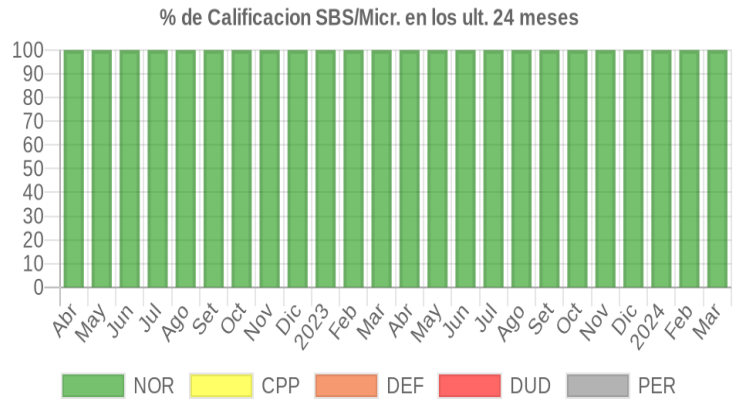
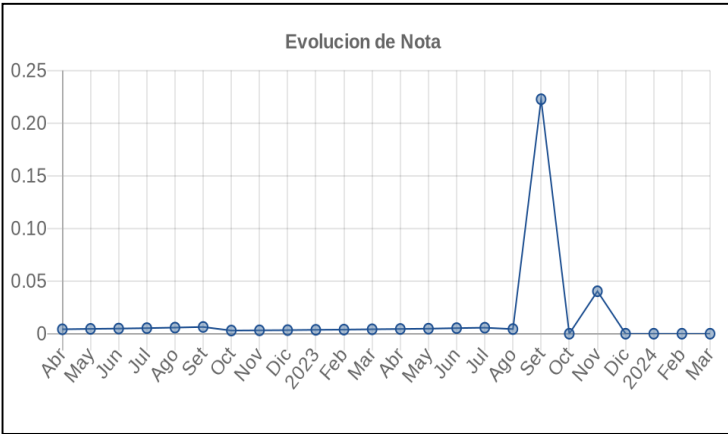


Montos expresados en unidades de soles*

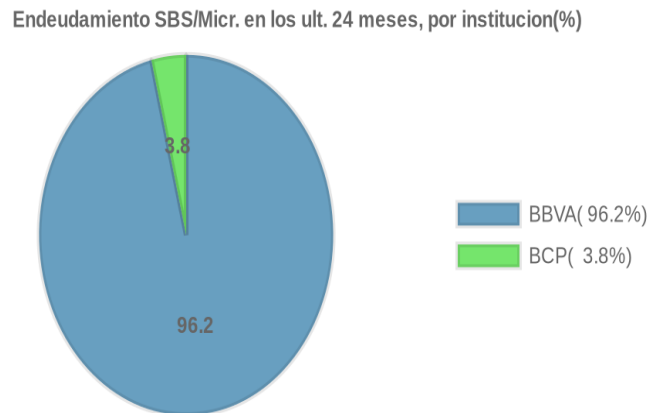
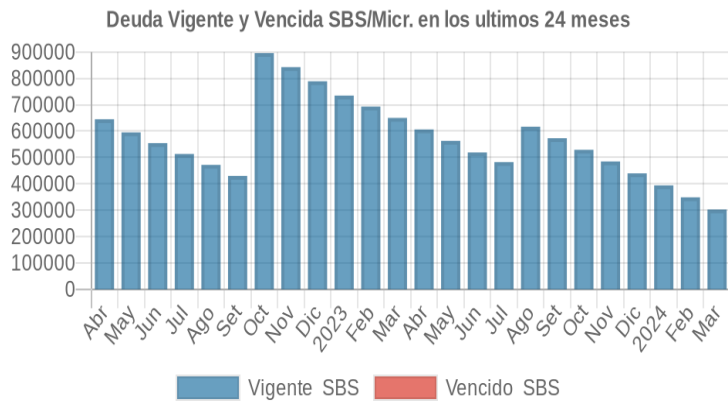
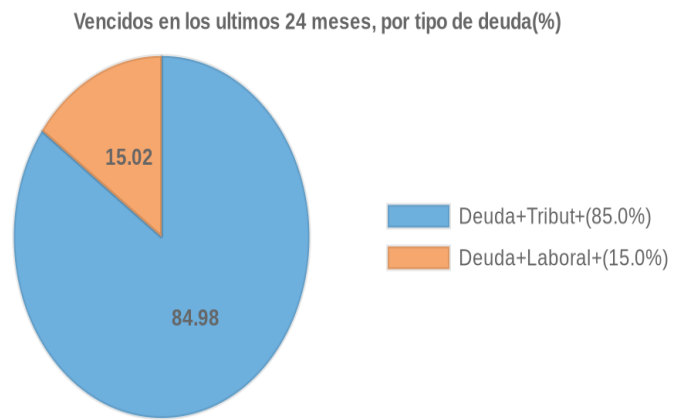
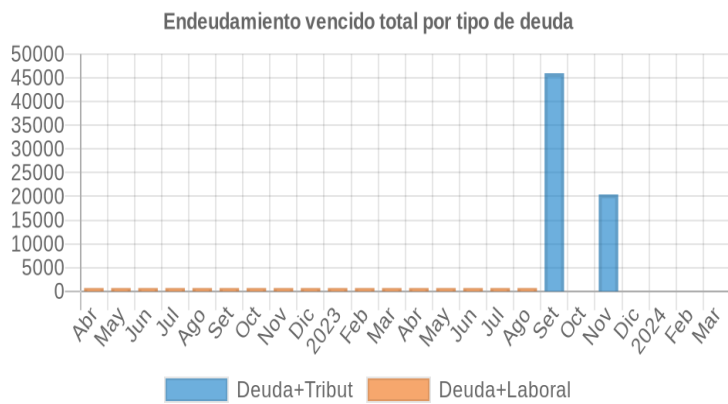
Fecha de Proceso	Sema. Actual	Sem. Riesgo	Var.	Superintendencia de Banca y Seguros (SBS/Microfinan.)				Otros Créditos	Otros Vencidos *				Ctas. Cerr./Anu.		Otros Repor. Negati.		
				# Enti.	Deuda Total *	% Cali. normal	Peor Califi. (2)		Deuda Vencida *	Protestos	Docs. Impagos	Deuda Tributaria	Deuda Laboral	Cta. Cte.		Tar. Créd.	
21/03/2024	●	0.000	📊	1	302.497,20	100.00	NOR	0,00	0,00	0,00	0,00	0,00	0,00	0	0	0	
21/02/2024	●	0.000	📊	1	348.754,05	100.00	NOR	0,00	0,00	0,00	0,00	0,00	0,00	0,00	0	0	0
19/01/2024	●	0.000	📊	1	394.328,63	100.00	NOR	0,00	0,00	0,00	0,00	0,00	0,00	0,00	0	0	0
22/12/2023	●	0.000	📊	1	439.721,44	100.00	NOR	0,00	0,00	0,00	0,00	0,00	0,00	0,00	0	0	0
11/12/2023	●	0.000	▲	1	484.819,83	100.00	NOR	0,00	0,00	0,00	0,00	0,00	0,00	0,00	0	0	0
27/11/2023	●	0.040	📊	1	484.819,83	100.00	NOR	0,00	0,00	0,00	0,00	0,00	20.403,00	0,00	0	0	0
23/11/2023	●	0.057	📊	1	484.819,83	100.00	NOR	0,00	0,00	0,00	0,00	0,00	29.346,00	0,00	0	0	0
20/11/2023	●	0.052	📊	1	529.028,01	100.00	NOR	0,00	0,00	0,00	0,00	0,00	29.346,00	0,00	0	0	0
13/11/2023	●	0.059	▼	1	529.028,01	100.00	NOR	0,00	0,00	0,00	0,00	0,00	33.280,00	0,00	0	0	0
23/10/2023	●	0.000	📊	1	529.028,01	100.00	NOR	0,00	0,00	0,00	0,00	0,00	0,00	0,00	0	0	0
20/10/2023	●	0.000	▲	1	572.948,75	100.00	NOR	0,00	0,00	0,00	0,00	0,00	0,00	0,00	0	0	0
09/10/2023	●	0.223	📊	1	572.948,75	100.00	NOR	0,00	0,00	0,00	0,00	0,00	46.040,00	0,00	0	0	0
30/09/2023	●	0.222	▼	1	572.948,75	100.00	NOR	0,00	0,00	0,00	0,00	0,00	45.944,00	0,00	0	0	0
25/09/2023	●	0.003	📊	1	572.948,75	100.00	NOR	0,00	0,00	0,00	0,00	0,00	1.089,00	0,00	0	0	0
21/09/2023	●	0.003	📊	1	572.948,75	100.00	NOR	0,00	0,00	0,00	0,00	0,00	1.087,00	0,00	0	0	0
20/09/2023	●	0.003	📊	1	616.827,31	100.00	NOR	0,00	0,00	0,00	0,00	0,00	1.087,00	0,00	0	0	0
24/08/2023	●	0.004	📊	1	616.827,31	100.00	NOR	0,00	0,00	0,00	0,00	0,00	0,00	690,00	0	0	0
24/07/2023	●	0.005	📊	1	482.453,66	100.00	NOR	0,00	0,00	0,00	0,00	0,00	0,00	690,00	0	0	0
22/06/2023	●	0.005	📊	1	519.110,63	100.00	NOR	0,00	0,00	0,00	0,00	0,00	0,00	690,00	0	0	0
22/05/2023	●	0.004	📊	1	562.995,52	100.00	NOR	0,00	0,00	0,00	0,00	0,00	0,00	690,00	0	0	0
24/04/2023	●	0.004	📊	1	606.254,69	100.00	NOR	0,00	0,00	0,00	0,00	0,00	0,00	690,00	0	0	0
22/03/2023	●	0.004	📊	1	649.880,30	100.00	NOR	0,00	0,00	0,00	0,00	0,00	0,00	690,00	0	0	0
21/02/2023	●	0.003	📊	1	692.911,37	100.00	NOR	0,00	0,00	0,00	0,00	0,00	0,00	690,00	0	0	0
23/01/2023	●	0.003	📊	1	734.870,41	100.00	NOR	0,00	0,00	0,00	0,00	0,00	0,00	690,00	0	0	0
22/12/2022	●	0.003	📊	2	789.071,74	100.00	NOR	0,00	0,00	0,00	0,00	0,00	0,00	690,00	0	0	0
23/11/2022	●	0.003	📊	2	842.728,70	100.00	NOR	0,00	0,00	0,00	0,00	0,00	0,00	690,00	0	0	0
24/10/2022	●	0.003	📊	2	895.841,55	100.00	NOR	0,00	0,00	0,00	0,00	0,00	0,00	690,00	0	0	0
22/09/2022	●	0.006	📊	2	430.209,19	100.00	NOR	0,00	0,00	0,00	0,00	0,00	0,00	690,00	0	0	0
22/08/2022	●	0.005	📊	2	471.892,45	100.00	NOR	0,00	0,00	0,00	0,00	0,00	0,00	690,00	0	0	0
22/07/2022	●	0.005	📊	2	513.341,10	100.00	NOR	0,00	0,00	0,00	0,00	0,00	0,00	690,00	0	0	0
23/06/2022	●	0.004	📊	2	554.404,56	100.00	NOR	0,00	0,00	0,00	0,00	0,00	0,00	690,00	0	0	0
23/05/2022	●	0.004	📊	2	595.349,98	100.00	NOR	0,00	0,00	0,00	0,00	0,00	0,00	690,00	0	0	0
25/04/2022	●	0.004	📊	2	644.932,36	100.00	NOR	0,00	0,00	0,00	0,00	0,00	0,00	690,00	0	0	0

Gráficos

Montos expresados en unidades de soles*



NOR: Normal, CPP: Con Problemas Potenciales, DEF: Deficiente, DUD: Dudoso, PER: Pérdida, SCAL: Sin Calificación



Reporte de Vencidos

Montos expresados en unidades de soles*

Fuente - Acreedor	DIC 2023			ENE 2024			FEB 2024			MAR 2024		
	# Docs.	Monto *	Dias V.	# Docs.	Monto *	Dias V.	# Docs.	Monto *	Dias V.	# Docs.	Monto *	Dias V.
Deuda Tributaria												
SUPERINTENDENCIA NACIONAL DE ADMINISTRACION		0,00	0		0,00			0,00			0,00	
Total	0			0			0			0		
Deuda Laboral												
OFICINA DE NORMALIZACIÓN PREVISIONAL	1	690,00	149	1	690,00	152	1	690,00	155	1	690,00	157
Total	1	690,00	149	1	690,00	152	1	690,00	155	1	690,00	157

Montos expresados en unidades de soles*

Fuente - Acreedor	AGO 2023			SET 2023			OCT 2023			NOV 2023		
	# Docs.	Monto *	Dias V.	# Docs.	Monto *	Dias V.	# Docs.	Monto *	Dias V.	# Docs.	Monto *	Dias V.
Deuda Tributaria												
SUPERINTENDENCIA NACIONAL DE ADMINISTRACION		0,00		4	45.944,00	153		0,00	0	1	20.403,00	61
Total	0			4	45.944,00	153	0			1	20.403,00	61
Deuda Laboral												
OFICINA DE NORMALIZACIÓN PREVISIONAL	1	690,00	137	1	690,00	140	1	690,00	143	1	690,00	146
Total	1	690,00	137	1	690,00	140	1	690,00	143	1	690,00	146

Montos expresados en unidades de soles*

Fuente - Acreedor	ABR 2023			MAY 2023			JUN 2023			JUL 2023		
	# Docs.	Monto *	Dias V.	# Docs.	Monto *	Dias V.	# Docs.	Monto *	Dias V.	# Docs.	Monto *	Dias V.
Deuda Tributaria												
SUPERINTENDENCIA NACIONAL DE ADMINISTRACION		0,00			0,00			0,00			0,00	
Total	0			0			0			0		
Deuda Laboral												
OFICINA DE NORMALIZACIÓN PREVISIONAL	1	690,00	124	1	690,00	127	1	690,00	130	1	690,00	133
Total	1	690,00	124	1	690,00	127	1	690,00	130	1	690,00	133

Reporte SBS/Microfinanzas

Montos expresados en unidades de soles*

Última fecha reportada por la SBS : 29/02/2024

ÚLTIMOS 6 MESES		OCT 2023 (SBS: SET 2023)	NOV 2023 (SBS: OCT 2023)	DIC 2023 (SBS: NOV 2023)	ENE 2024 (SBS: DIC 2023)	FEB 2024 (SBS: ENE 2024)	MAR 2024 (SBS: FEB 2024)
% Porcentaje	NOR (Normal)	100.00	100.00	100.00	100.00	100.00	100.00
de	CPP (Con Problemas Pote.)	0.00	0.00	0.00	0.00	0.00	0.00
Calificación	DEF (Deficiente)	0.00	0.00	0.00	0.00	0.00	0.00
	DUD (Dudoso)	0.00	0.00	0.00	0.00	0.00	0.00
	PER (Pérdida)	0.00	0.00	0.00	0.00	0.00	0.00

Institución	OCT 2023 (SBS: SET 2023)		NOV 2023 (SBS: OCT 2023)		DIC 2023 (SBS: NOV 2023)		ENE 2024 (SBS: DIC 2023)		FEB 2024 (SBS: ENE 2024)		MAR 2024 (SBS: FEB 2024)	
	Monto *	Dias V.	Monto *	Dias V.	Monto *	Dias V.	Monto *	Dias V.	Monto *	Dias V.	Monto *	Dias V.
BBVA	529.028,01		484.819,83		439.721,44		394.328,63		348.754,05		302.497,20	
BCP												
TOTAL	529.028,01		484.819,83		439.721,44		394.328,63		348.754,05		302.497,20	

Última fecha reportada por la SBS : 29/02/2024

Operación	OCT 2023 (SBS: SET 2023)		NOV 2023 (SBS: OCT 2023)		DIC 2023 (SBS: NOV 2023)		ENE 2024 (SBS: DIC 2023)		FEB 2024 (SBS: ENE 2024)		MAR 2024 (SBS: FEB 2024)	
	Monto *	Dias V.	Monto *	Dias V.	Monto *	Dias V.	Monto *	Dias V.	Monto *	Dias V.	Monto *	Dias V.
RESUMEN												
- Total Deuda	529.028,01		484.819,83		439.721,44		394.328,63		348.754,05		302.497,20	
- Garantías	1.744.942,00		1.702.927,00		1.629.655,00		1.571.628,00		1.538.717,00		1.480.466,00	
CREDITOS DIRECTOS												



- CRÉDITOS VIGENTES	529.028,01	484.819,83	439.721,44	394.328,63	348.754,05	302.497,20
-- MedE:Préstamos	423.866,81	396.800,10	369.016,60	341.084,00	313.101,22	284.588,76
--- Revolventes	423.866,81	396.800,10	369.016,60	341.084,00	313.101,22	284.588,76
-- MedE:ArrendamientoFinanc	105.161,20	88.019,73	70.704,84	53.244,63	35.652,83	17.908,44
GARANTIAS						
- GARANTIAS RECIBIDAS	1.744.942,95	1.702.927,52	1.629.655,84	1.571.629,82	1.538.717,81	1.480.466,52
-- OtrasGtiasNoPref	1.429.459,35	1.438.868,33	1.417.541,32	1.411.895,93	1.431.759,32	1.426.741,20
-- GtiasNoPref(AvalyFianza)	315.483,60	264.059,19	212.114,52	159.733,89	106.958,49	53.725,32

Montos expresados en unidades de soles*

Última fecha reportada por la SBS : 29/02/2024

6 MESES ANTERIORES		ABR 2023 (SBS: MAR 2023)	MAY 2023 (SBS: ABR 2023)	JUN 2023 (SBS: MAY 2023)	JUL 2023 (SBS: JUN 2023)	AGO 2023 (SBS: JUL 2023)	SET 2023 (SBS: AGO 2023)
% Porcentaje de Calificación	NOR (Normal)	100.00	100.00	100.00	100.00	100.00	100.00
	CPP (Con Problemas Pote.)	0.00	0.00	0.00	0.00	0.00	0.00
	DEF (Deficiente)	0.00	0.00	0.00	0.00	0.00	0.00
	DUD (Dudoso)	0.00	0.00	0.00	0.00	0.00	0.00
	PER (Pérdida)	0.00	0.00	0.00	0.00	0.00	0.00

Institución	ABR 2023 (SBS: MAR 2023)		MAY 2023 (SBS: ABR 2023)		JUN 2023 (SBS: MAY 2023)		JUL 2023 (SBS: JUN 2023)		AGO 2023 (SBS: JUL 2023)		SET 2023 (SBS: AGO 2023)	
	Monto *	Dias V.	Monto *	Dias V.	Monto *	Dias V.	Monto *	Dias V.	Monto *	Dias V.	Monto *	Dias V.
BBVA	606.254,69		562.995,52		519.110,63		482.453,66		616.827,31		572.948,75	
BCP												
TOTAL	606.254,69		562.995,52		519.110,63		482.453,66		616.827,31		572.948,75	

Última fecha reportada por la SBS : 29/02/2024

Operación	ABR 2023 (SBS: MAR 2023)		MAY 2023 (SBS: ABR 2023)		JUN 2023 (SBS: MAY 2023)		JUL 2023 (SBS: JUN 2023)		AGO 2023 (SBS: JUL 2023)		SET 2023 (SBS: AGO 2023)	
	Monto *	Dias V.	Monto *	Dias V.	Monto *	Dias V.	Monto *	Dias V.	Monto *	Dias V.	Monto *	Dias V.
RESUMEN												
- Total Deuda	606.254,69		562.995,52		519.110,63		482.453,66		616.827,31		572.948,75	
- Línea No Utilizada	113.461,75		125.253,33		152.952,70		173.175,10		19.967,38			
- Garantías	2.082.551,00		2.002.013,00		1.922.518,00		1.862.177,00		1.808.019,00		1.775.433,00	
CREDITOS DIRECTOS												
- CRÉDITOS VIGENTES	606.254,69		562.995,52		519.110,63		482.453,66		616.827,31		572.948,75	
-- MedE:Préstamos	401.221,58		374.122,30		346.811,91		326.714,04		477.746,66		450.793,49	
--- Revolventes	386.145,05		366.581,89		346.811,91		326.714,04		477.746,66		450.793,49	
--- NoRevolventes	15.076,53		7.540,41									
-- MedE:ArrendamientoFinanc	205.033,11		188.873,22		172.298,72		155.739,62		139.080,65		122.155,26	
LINEA NO UTIL. Y CRED. NO DESEMB.												
- LinCredPréstamos	113.461,75		125.253,33		152.952,70		173.175,10		19.967,38			
GARANTIAS												
- GARANTIAS RECIBIDAS	2.082.552,70		2.002.014,33		1.922.519,45		1.862.178,64		1.808.019,97		1.775.434,48	
-- 1eraHipotecasInmuebles	786.590,18		776.763,03		769.235,86							
-- Gob. Nacional Reactiva Perú	14.322,70		7.163,39									
-- OtrasGtiasNoPref	636.387,43		636.387,43		636.387,43		1.394.959,78		1.390.778,02		1.408.968,70	
-- GtiasNoPref(AvalyFianza)	645.252,39		581.700,48		516.896,16		467.218,86		417.241,95		366.465,78	
- PROGRAMA REACTIVA PERU	15.076,53		7.540,41									

Reporte SBS/Microfinanzas por entidades

Reportado por : BBVA

Última fecha reportada por la SBS : 29/02/2024

Operación	OCT 2023 (SBS: SET2023)		NOV 2023 (SBS: OCT2023)		DIC 2023 (SBS: NOV2023)		ENE 2024 (SBS: DIC2023)		FEB 2024 (SBS: ENE2024)		MAR 2024 (SBS: FEB2024)	
	Monto *	Dias V.	Monto *	Dias V.	Monto *	Dias V.	Monto *	Dias V.	Monto *	Dias V.	Monto *	Dias V.
Calificación (2)	NOR		NOR		NOR		NOR		NOR		NOR	
RESUMEN												
- Total Deuda	529.028,01		484.819,83		439.721,44		394.328,63		348.754,05		302.497,20	
- Garantías	1.744.942,00		1.702.927,00		1.629.655,00		1.571.628,00		1.538.717,00		1.480.466,00	
CREDITOS DIRECTOS												



- CRÉDITOS VIGENTES	529.028,01	484.819,83	439.721,44	394.328,63	348.754,05	302.497,20
-- MedE:Préstamos	423.866,81	396.800,10	369.016,60	341.084,00	313.101,22	284.588,76
--- Revolventes	423.866,81	396.800,10	369.016,60	341.084,00	313.101,22	284.588,76
-- MedE:ArrendamientoFinanc	105.161,20	88.019,73	70.704,84	53.244,63	35.652,83	17.908,44
GARANTIAS						
- GARANTIAS RECIBIDAS	1.744.942,95	1.702.927,52	1.629.655,84	1.571.629,82	1.538.717,81	1.480.466,52
-- OtrasGtíasNoPref	1.429.459,35	1.438.868,33	1.417.541,32	1.411.895,93	1.431.759,32	1.426.741,20
-- GtíasNoPref(AvalyFianza)	315.483,60	264.059,19	212.114,52	159.733,89	106.958,49	53.725,32

Última fecha reportada por la SBS : 29/02/2024

Operación	ABR 2023 (SBS: MAR2023)		MAY 2023 (SBS: ABR2023)		JUN 2023 (SBS: MAY2023)		JUL 2023 (SBS: JUN2023)		AGO 2023 (SBS: JUL2023)		SET 2023 (SBS: AGO2023)	
	Monto *	Dias V.	Monto *	Dias V.	Monto *	Dias V.	Monto *	Dias V.	Monto *	Dias V.	Monto *	Dias V.
Calificación (2)	NOR		NOR		NOR		NOR		NOR		NOR	
RESUMEN												
- Total Deuda	606.254,69		562.995,52		519.110,63		482.453,66		616.827,31		572.948,75	
- Línea No Utilizada	113.461,75		125.253,33		152.952,70		173.175,10		19.967,38			
- Garantías	2.082.551,00		2.002.013,00		1.922.518,00		1.862.177,00		1.808.019,00		1.775.433,00	
CREDITOS DIRECTOS												
- CRÉDITOS VIGENTES	606.254,69		562.995,52		519.110,63		482.453,66		616.827,31		572.948,75	
-- MedE:Préstamos	401.221,58		374.122,30		346.811,91		326.714,04		477.746,66		450.793,49	
--- Revolventes	386.145,05		366.581,89		346.811,91		326.714,04		477.746,66		450.793,49	
--- NoRevolventes	15.076,53		7.540,41									
-- MedE:ArrendamientoFinanc	205.033,11		188.873,22		172.298,72		155.739,62		139.080,65		122.155,26	
LINEA NO UTIL. Y CRED. NO DESEMB.												
- LinCredPréstamos	113.461,75		125.253,33		152.952,70		173.175,10		19.967,38			
GARANTIAS												
- GARANTIAS RECIBIDAS	2.082.552,70		2.002.014,33		1.922.519,45		1.862.178,64		1.808.019,97		1.775.434,48	
-- 1eraHipotecasInmuebles	786.590,18		776.763,03		769.235,86							
-- Gob. Nacional Reactiva Perú	14.322,70		7.163,39									
-- OtrasGtíasNoPref	636.387,43		636.387,43		636.387,43		1.394.959,78		1.390.778,02		1.408.968,70	
-- GtíasNoPref(AvalyFianza)	645.252,39		581.700,48		516.896,16		467.218,86		417.241,95		366.465,78	
- PROGRAMA REACTIVA PERU	15.076,53		7.540,41									

Reportado por : BCP

Última fecha reportada por la SBS : 29/02/2024

Operación	OCT 2023 (SBS: SET2023)		NOV 2023 (SBS: OCT2023)		DIC 2023 (SBS: NOV2023)		ENE 2024 (SBS: DIC2023)		FEB 2024 (SBS: ENE2024)		MAR 2024 (SBS: FEB2024)	
	Monto *	Dias V.	Monto *	Dias V.	Monto *	Dias V.	Monto *	Dias V.	Monto *	Dias V.	Monto *	Dias V.
Calificación (2)												
RESUMEN												

Última fecha reportada por la SBS : 29/02/2024

Operación	ABR 2023 (SBS: MAR2023)		MAY 2023 (SBS: ABR2023)		JUN 2023 (SBS: MAY2023)		JUL 2023 (SBS: JUN2023)		AGO 2023 (SBS: JUL2023)		SET 2023 (SBS: AGO2023)	
	Monto *	Dias V.	Monto *	Dias V.	Monto *	Dias V.	Monto *	Dias V.	Monto *	Dias V.	Monto *	Dias V.
Calificación (2)												
RESUMEN												

Rectificaciones SBS

Entidad	Periodo SBS	Cuenta	Concepto Rectificación	Dice	Debe Decir
BBVA	ABR-2023	GARANTIAS RECIBIDAS - OtrasGtíasNoPref	CUENTA CONTABLE	GARANTIAS RECIBI	GARANTIAS RECIBI

Aval/Codeudor

Montos expresados en unidades de soles*

Es Avalista de:				Información reportada por la SBS al 31/01/2024		
Tipo Doc	Nro Documento	Nombre/Razón Social	Act	Pre	12m	

Montos expresados en unidades de soles*

Quiénes lo Avalan:				Información reportada por la SBS al 31/01/2024		
Tipo Doc	Nro Documento	Nombre/Razón Social	Act	Pre	12m	
DNI	10582919	DELGADO YRIGOIN ULISES	●	●	●	
Institución SBS		Calif. (2)	Saldo *			
BANCO BBVA PERÚ		NOR	35.652,83			
DNI	27427970	JULON DIAZ NEYDA MADELINA	●	●	●	
Institución SBS		Calif. (2)	Saldo *			
BANCO BBVA PERÚ		NOR	35.652,83			
RUC	20539025296	D'UNEYAJU S.A.C	●	●	●	
Institución SBS		Calif. (2)	Saldo *			
BANCO BBVA PERÚ		NOR	35.652,83			

Montos expresados en unidades de soles*

Es Avalista de:				Información Reportada por Entidades de Microfinanzas / Otros Créditos		
Tipo Doc	Nro Documento	Nombre/Razón Social	Act	Pre	12m	

Montos expresados en unidades de soles*

Quiénes lo Avalan:				Información Reportada por Entidades de Microfinanzas / Otros Créditos		
Tipo Doc	Nro Documento	Nombre/Razón Social	Act	Pre	12m	

Documentos Protestados como Deudor/Aceptante

Montos expresados en unidades*

Reportado por la Cámara de Comercio de Lima (CCL)

Documentos Protestados sin Regularizar			
	# Doc	Monto (S/) *	Max Días Venc.
Total:	0	0,00	

Tipo de Cambio 3.718

Nro. Secuencia	Tip. Reg. **	Acreedor/Girador	Tipo Doc.	Moneda	Monto *	Monto * (S/)	Boletín	F. Protesto	F. Venc.	Días Venc.

**PR: Protestos, CJ: Cobranza Judicial, MO: Moras, PP: Procesos Penales

Montos expresados en unidades*

Reportado por la Cámara de Comercio de Lima (CCL)

Documentos Protestados Regularizados			
	# Doc	Monto (S/) *	
Total:	0	0,00	

Nro. Secuencia	Tip. Reg. **	Acreedor/Girador	Tipo Doc.	Moneda	Monto *	Monto * (S/)	Boletín	F. Protesto	F. Venc.	F. Reg

**PR: Protestos, CJ: Cobranza Judicial, MO: Moras, PP: Procesos Penales

Detalle de Vencidos

Comercio Exterior

Montos expresados en unidades de dólares

Muestra información reportada por la SUNAT desde el 07/02/2011

Resumen por Ejercicio

Ejercicio	Actividad	Número de Operaciones	Importe USD *	N° Países	3 países con mayor número de operaciones
2023	IMPORTACIÓN	1	4.489,00	1	MEXICO
2022	IMPORTACIÓN	3	104.691,07	2	COLOMBIA, CHILE
2021	IMPORTACIÓN	3	54.562,95	2	CHILE, CHINA
2020	IMPORTACIÓN	2	53.915,43	2	CHILE, CHINA

Resumen por Meses

Actividad	Ejercicio	Mes	Número de Operaciones	Importe USD *	N° Países	3 países con mayor número de operaciones
IMPORTACIÓN	2023	MAYO	1	4.489,00	1	MEXICO
		2022	DICIEMBRE	1	17.296,59	1
		NOVIEMBRE	1	74.096,48	1	CHILE
		AGOSTO	1	13.298,00	1	COLOMBIA
	2021	NOVIEMBRE	1	32.000,00	1	CHILE
		JUNIO	1	7.062,95	1	CHINA
	2020	ABRIL	1	15.500,00	1	CHILE
		SETIEMBRE	1	27.415,43	1	CHINA
		JUNIO	1	26.500,00	1	CHILE

PUBLICACIÓN DIARIO "EL PERUANO"

Reporte Otros Créditos

Institución	OCT 2023		NOV 2023		DIC 2023		ENE 2024		FEB 2024		MAR 2024	
	Monto *	Dias V.	Monto *	Dias V.	Monto *	Dias V.	Monto *	Dias V.	Monto *	Dias V.	Monto *	Dias V.

Institución	ABR 2023		MAY 2023		JUN 2023		JUL 2023		AGO 2023		SET 2023	
	Monto *	Dias V.	Monto *	Dias V.	Monto *	Dias V.	Monto *	Dias V.	Monto *	Dias V.	Monto *	Dias V.

Reporte Otros Créditos por entidades

Sin Información