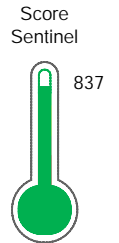


El reporte contiene solo los títulos seleccionados

- Información General
- Consulta Rápida
- Principales Acreedores
- Detalle Variación
- Posición Histórica
- Gráficos
- Rep. Vencidos
- Rep. SBS/Microf.
- SBS/Microf. Entidades
- Rectificaciones SBS
- Avalados/Avalistas
- Hechos de Importancia
- Documentos CCL
- Detalle de Vencidos
- Comercio Exterior
- Otros Créditos
- Otros Créd. Entidades
- Otros Rep. Negativos

RUC 20522257011 - ALTAMURA SOCIEDAD ANONIMA CERRADA - ALTAMURA S.A.C.

Fecha Proceso	Tipo Doc.	N. Doc.	Nota	Deuda Total *	Var.	Actual	Previo	12m
23/11/2021	RUC	20522257011	0.000	282.667,60		●	●	●



Riesgo Muy Bajo

* La persona consultada cuenta con los siguientes créditos e indicadores.

- Línea de Crédito
- Reactiva Perú

Sentinel Sabio

Bancarizado: SI

Recomendación de Sentinel Sabio

Evaluación Crediticia



APROBAR
Producto Genérico

Detalle:

- Cumple con todas las reglas de evaluación

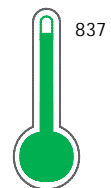
Cuota Estimada Mensual

S/ 14359,



Score Sentinel

Nivel de Riesgo



Riesgo Muy Bajo

Recomendación:

En este nivel de riesgo, 6 de 100 empresas podrían caer en incumplimiento en los próximos 12 meses

Información General

Datos Principales

15/04/2021: Última actualización de información reportada por SUNAT

Razón Social:	ALTAMURA SOCIEDAD ANONIMA CERRADA - ALTAMURA S.A.C.		
Nombre Comercial:	-		
Tipo de Contribuyente:	SOCIEDAD ANONIMA CERRADA		
Estado de Contribuyente:	ACTIVO	Condición del Contribuyente:	HABIDO
Inicio de Actividades:	11/06/2009		
Tamaño contribuyente:	MEDIANO	Dependencia:	INTENDENCIA LIMA MEPECO
Actividad Económica Principal	VTA. MAY. MAQUINARIA, EQUIPO Y MATER.		
Actividad Económica Secundaria 1	OTRAS ACTIVIDADES EMPRESARIAL	Actividad Económica Secundaria 2	VTA. MIN. ARTICULOS DE FERRETER
Fecha Inscripción RRPP:	25/05/2009	Número de Partida Registral:	-
Folio:	-	Asiento:	-

Agente de retención

Direcciones Registradas

Dirección	Fuente
AVENIDA ANGAMOS OESTE NRO. 651 DTO. 904 MIRAFLORES - LIMA - LIMA	SUNAT - DOMICILIO FISCAL
CALLE JACINTO IBAÑEZ NRO. 315 INT. A15B URBANIZACION PARQUE INDUSTRIAL AREQUIPA - AREQUIPA - AREQUIPA (MEGACENTRO PARQUE INDUSTRIAL)	SUNAT - DEPOSITO
AVENIDA REPUBLICA DE PANAMA NRO. 6683 INT. 8060 SANTIAGO DE SURCO - LIMA - LIMA	SUNAT - DEPOSITO

Representantes Legales

Nro Documento	Nombre de Representante	Semáforos			Fecha desde que ocupa Cargo	Cargo
		Act	Pre	12m		
10222967	PARDO ARAMBURU FRANCISCO JAVIER				10/03/2021	APODERADO
10809535	CERUTI D'ONOFRIO FRANCO MARIO				10/03/2021	GERENTE GENERAL
40844350	ANDRADE DARGENT DENISE MARIA				10/03/2021	APODERADO
41195923	DUCASSI FERRAND JORGE ENRIQUE				10/03/2021	APODERADO

Empresas Relacionadas a:

PARDO ARAMBURU FRANCISCO JAVIER

Ruc	Razón Social	Semáforos			Fecha desde que ocupa Cargo	Cargo	Estado
		Act	Pre	12m			
20554314342	VIRTUA ASESORES S.A.C.				02/08/2013	APODERADO	ACTIVO
20555334746	OLGUIN INVEST S.A.				25/10/2013	APODERADO	SUSPENSION TEMPORAL
20600046871	ALTA GERENCIA PERU S.A.C.				02/12/2014	GERENTE GENERAL	ACTIVO

CERUTI DONOFRIO FRANCO

Ruc	Razón Social	Semáforos			Fecha desde que ocupa Cargo	Cargo	Estado
		Act	Pre	12m			
20341419914	CONTROL TEC S.A.				14/01/1997	GERENTE	BAJA DE OFICIO
20602201741	AQUACTIV S.A.C.				18/02/2019	GERENTE GENERAL	ACTIVO

ANDRADE DARGENT DENISE MARIA

Ruc	Razón Social	Semáforos			Fecha desde que ocupa Cargo	Cargo	Estado
		Act	Pre	12m			
20122160841	AGE S.A.				17/06/2014	APODERADO	ACTIVO

DUCASSI FERRAND JORGE ENRIQUE

Ruc	Razón Social	Semáforos			Fecha desde que ocupa Cargo	Cargo	Estado
		Act	Pre	12m			
10082575991	SUCESION DUCASSI WIESE JORGE				20/12/2011	APODERADO	ACTIVO
20523840950	LA EMPANADERIA GOURMET SOCIEDAD ANONIMA CERRADA - LA EMPAN				20/02/2014	GERENTE	SUSPENSION TEMPORAL
20554314342	VIRTUA ASESORES S.A.C.				11/01/2018	GERENTE GENERAL	ACTIVO
20600046871	ALTA GERENCIA PERU S.A.C.				16/09/2019	APODERADO	ACTIVO
20602384382	SPOT SOCIEDAD ANONIMA CERRADA - SPOT S.A.C.				25/06/2018	APODERADO	ACTIVO
20603001819	PRO WUF S.A.C.				22/02/2018	APODERADO	SUSPENSION TEMPORAL

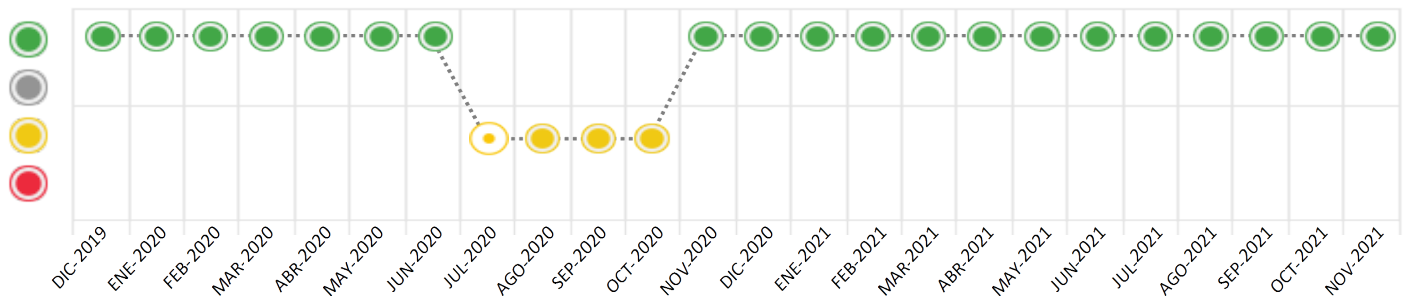
Consulta Rápida

Documento de identidad consultado

Fecha Proceso	Tipo Doc.	N. Doc.	Nombre o Raz. Social	Nota	Deuda Total *	Var.	Actual	Previo	12m
23/11/2021	RUC	20522257011	ALTAMURA SOCIEDAD ANONIMA CERRADA - ALTAMURA S.A.C.	0.000	282.667,60				

Montos expresados en unidades de soles*

Semáforos de los últimos 24 meses



Semáforo	Descripción
	No registra información de deudas
	Mínimo Riesgo: Sin deudas vencidas
	Mediano Riesgo: Deudas con poco atraso*
	Alto Riesgo: Deudas con atraso significativo*

*Semáforo deuda menor: Deuda vencida menor S/ 100 personas naturales o menor S/ 500 personas jurídicas

Verde: 0 <= Sem. < 0.001
 Amarillo: 0.001 <= Sem. <= 2
 Rojo: 2 < Sem. <= 6

Variación	Descripción
	Variación Negativa: La nueva información reportada ha incrementado tu riesgo crediticio
	Variación Positiva: La nueva información ha mejorado tu posición de riesgo
	Variación Porcentual Positiva: El monto total reportado por la SBS/Microfinanzas o número de instituciones financieras ha aumentado
	Variación Porcentual Negativa: El monto total reportado por la SBS/Microfinanzas o número de instituciones financieras ha disminuido
	Aproximadamente igual o igual

Detalle de la deuda SBS/Microfinanzas

Entidad	Deuda Anterior			Deuda a NOV 2021				Rect. (1)	Disc.
	MAY 2021	AGO 2021	OCT 2021	Fecha Inf.	Calif. (2)	Monto *	Días Venc.		
BCP	358.798,88	227.411,27	253.843,78	31/10/2021	NOR	282.667,60			
SCOTIABANK	0,00	0,00	0,00	31/10/2021	SCAL	0,00			
BIF	0,00	0,00	0,00	31/10/2021	SCAL	0,00			
TOTAL	358.798,88	227.411,27	253.843,78			282.667,60			

(1) Ver detalle en el cuadro de Rectificaciones SBS

(2) NOR: Normal, CPP: Con Problemas Potenciales, DEF: Deficiente, DUD: Dudoso, PER: Pérdida, SCAL: Sin Calificación

Detalle de la deuda de Otros Créditos

Entidad	Deuda Anterior			Deuda a NOV 2021				Disc.
	MAY 2021	AGO 2021	OCT 2021	Fecha Inf.	Calif. (2)	Monto	Días Venc.	
TOTAL								

(2) NOR: Normal, CPP: Con Problemas Potenciales, DEF: Deficiente, DUD: Dudoso, PER: Pérdida, SCAL: Sin Calificación

Detalle de vencidos

# Doc	Fuente - Acreedor	Monto *	Días Venc.

Utilización de Líneas de Crédito

Instituciones	**	Línea Aprobada	Línea No Utilizada	Línea Utilizada	% L. Uti.
BCP	PRE		20.539,36		
TOTAL			20.539,36		0%

**(PRE): Préstamos

Principales Acreedores

Montos expresados en unidades de soles*

Resumen de Deudas

Descripción de la Deuda	Monto *	Días
Deuda total SBS al 31/10/2021	282.667,60	
% Calificación normal	100.00	
Peor Calificación (2)	NOR	
Otros Créditos	0,00	****

Detalle de deuda SBS/Microfinanzas

Institución SBS	Calif. (2)	Saldo *	% Ven.	Días Venc.	Rect.(1)
BCP	NOR	282.667,60	0.00		
SCOTIABANK	SCAL	0,00	0.00		
BIF	SCAL	0,00	0.00		
Deuda Total SBS/MicroFinanzas		282.667,60	0		

Detalle de Riesgos SBS/Microfinanzas

Concepto	Saldo *
Deuda Directa	282.667,60
Deuda Indirecta	0,00
Deuda Castigada	0,00
Deuda Total SBS/MicroFinanzas	282.667,60
Línea Tarj.Cred. No utilizada	0,00
Total Riesgo SBS/MicroFinanzas	282.667,60

Detalle de deuda Otros Créditos

Empresa	Calif. (2)	Saldo *	% Ven.	Días Venc.	Disc.
Deuda Total Otros Créditos		0,00	0		

Detalle de vencidos

# Doc	Fuente - Acreedor	Monto *	Días Venc.
-------	-------------------	---------	------------

Detalle Variación

Montos expresados en unidades de soles*

Resumen de la variación

Descripción de la deuda	22/10/2021	23/11/2021	Variación
Score	0.000	0.000	0.000
Nro. Entidades SBS/Microf.	3	3	0
Riesgo Total SBS/Microf. *	253.843,78	282.667,60	
Deuda Directa	253.843,78	282.667,60	28.823,82
Deuda Indirecta	0,00	0,00	0,00
Deuda Castigada	0,00	0,00	0,00

Variación del Riesgo Total SBS/Microf. *	Antes	23/11/2021	Variación
Último Mes	253.843,78	282.667,60	28.823,82
Último Trimestre	227.411,27	282.667,60	55.256,33
Último Semestre	358.798,88	282.667,60	-76.131,28
Último Año	258.845,00	282.667,60	23.822,60

Calificación SBS/Microf.	22/10/2021	23/11/2021	Variación
% NOR (Normal)	100.00	100.00	
% CPP (Con Problemas Potenciales)	0.00	0.00	0.00
% DEF (Deficiente)	0.00	0.00	0.00
% DUD (Dudoso)	0.00	0.00	0.00
% PER (Pérdida)	0.00	0.00	0.00

Deuda vencida *	22/10/2021	23/11/2021	Variación
Total deuda vencida	0,00	0,00	0,00
Deuda por Otros Créditos *	22/10/2021	23/11/2021	Variación

Total deuda otros créditos	0,00	0,00	0,00
----------------------------	------	------	------

Detalle de la variación

Fuente - Acreedor *	22/10/2021	23/11/2021	Variación
---------------------	------------	------------	-----------

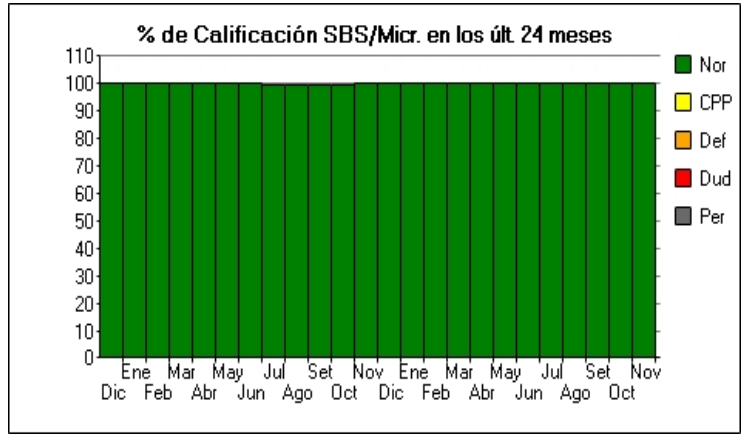
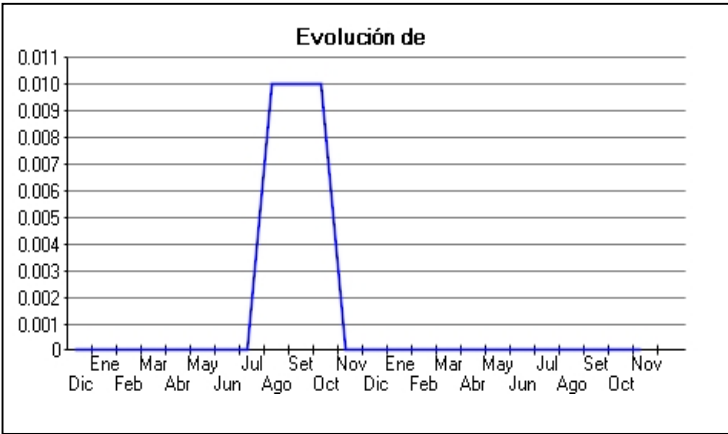
Posición Histórica

Montos expresados en unidades de soles*

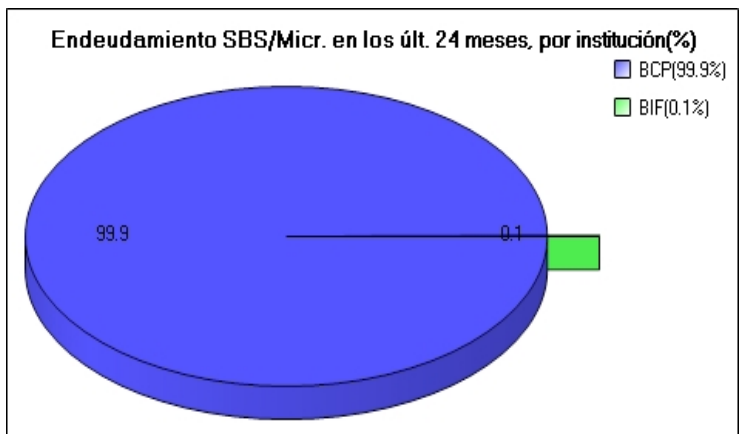
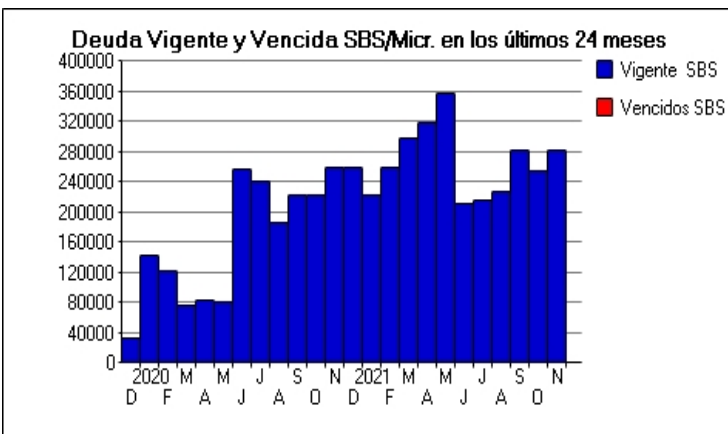
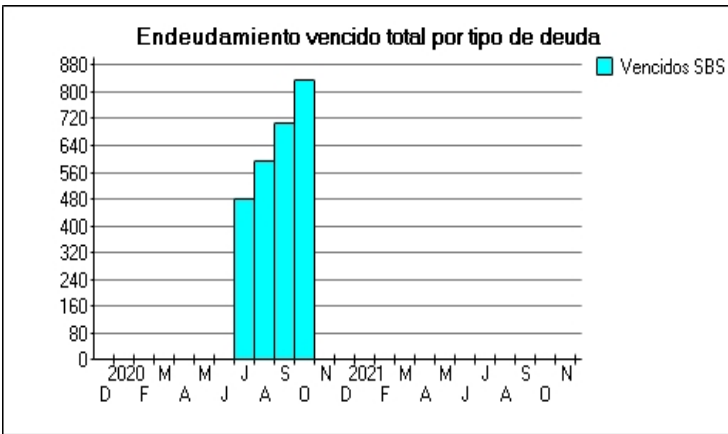
Fecha de Proceso	Sema. Actual	Sem. Riesgo	Var.	Superintendencia de Banca y Seguros (SBS/Microfinan.)				Otros Créditos	Otros Vencidos *				Ctas. Cerr./Anu.		Otros Repor. Negati.		
				# Enti.	Deuda Total *	% Cali. normal	Peor Califi.(2)		Deuda Vencida *	Protestos	Docs. Impagos	Deuda Tributaria	Deuda Laboral	Cta. Cte.		Tar. Créd.	
23/11/202	●	0.000	☰	3	282.667,60	100.00	NOR	0,00	0,00	0,00	0,00	0,00	0,00	0	0	0	
22/10/202	●	0.000	☰	3	253.843,78	100.00	NOR	0,00	0,00	0,00	0,00	0,00	0,00	0,00	0	0	0
23/09/202	●	0.000	⦿	3	283.122,60	100.00	NOR	0,00	0,00	0,00	0,00	0,00	0,00	0,00	0	0	0
23/08/202	●	0.000	⦿	3	227.411,27	100.00	NOR	0,00	0,00	0,00	0,00	0,00	0,00	0,00	0	0	0
24/07/202	●	0.000	⦿	3	215.186,49	100.00	NOR	0,00	0,00	0,00	0,00	0,00	0,00	0,00	0	0	0
23/06/202	●	0.000	⦿	3	211.007,07	100.00	NOR	0,00	0,00	0,00	0,00	0,00	0,00	0,00	0	0	0
24/05/202	●	0.000	⦿	3	358.798,88	100.00	NOR	0,00	0,00	0,00	0,00	0,00	0,00	0,00	0	0	0
23/04/202	●	0.000	⦿	3	318.582,97	100.00	NOR	0,00	0,00	0,00	0,00	0,00	0,00	0,00	0	0	0
25/03/202	●	0.000	⦿	3	298.433,24	100.00	NOR	0,00	0,00	0,00	0,00	0,00	0,00	0,00	0	0	0
26/02/202	●	0.000	⦿	3	259.365,00	100.00	NOR	0,00	0,00	0,00	0,00	0,00	0,00	0,00	0	0	0
23/01/202	●	0.000	⦿	3	222.795,00	100.00	NOR	0,00	0,00	0,00	0,00	0,00	0,00	0,00	0	0	0
22/12/202	●	0.000	⦿	3	258.725,00	100.00	NOR	0,00	0,00	0,00	0,00	0,00	0,00	0,00	0	0	0
25/11/202	●	0.000	▲	3	258.845,00	100.00	NOR	0,00	0,00	0,00	0,00	0,00	0,00	0,00	0	0	0
24/10/202	●	0.014	⦿	3	223.389,53	99.63	PER	834,53	0,00	0,00	0,00	0,00	0,00	0,00	0	0	0
28/09/202	●	0.012	⦿	3	222.733,83	99.68	PER	708,83	0,00	0,00	0,00	0,00	0,00	0,00	0	0	0
24/08/202	●	0.009	⦿	3	187.177,40	99.68	DUD	592,40	0,00	0,00	0,00	0,00	0,00	0,00	0	0	0
24/07/202	●	0.003	▼	3	241.190,51	99.89	DUD	481,20	0,00	0,00	0,00	0,00	0,00	0,00	0	0	0
21/07/202	●	0.000	▲	3	256.899,22	100.00	NOR	0,00	0,00	0,00	0,00	0,00	0,00	0,00	0	0	0
11/07/202	●	0.001	☰	3	256.899,22	100.00	NOR	0,00	0,00	0,00	506,22	0,00	0,00	0,00	0	0	0
09/07/202	●	0.001	▼	3	256.899,22	100.00	NOR	0,00	0,00	0,00	506,22	0,00	0,00	0,00	0	0	0
23/06/202	●	0.000	⦿	3	256.899,22	100.00	NOR	0,00	0,00	0,00	0,00	0,00	0,00	0,00	0	0	0
25/05/202	●	0.000	⦿	3	81.424,18	100.00	NOR	0,00	0,00	0,00	0,00	0,00	0,00	0,00	0	0	0
27/04/202	●	0.000	⦿	3	82.622,45	100.00	NOR	0,00	0,00	0,00	0,00	0,00	0,00	0,00	0	0	0
20/03/202	●	0.000	⦿	3	76.357,04	100.00	NOR	0,00	0,00	0,00	0,00	0,00	0,00	0,00	0	0	0
24/02/202	●	0.000	⦿	3	122.131,13	100.00	NOR	0,00	0,00	0,00	0,00	0,00	0,00	0,00	0	0	0
24/01/202	●	0.000	☰	3	143.716,51	100.00	NOR	0,00	0,00	0,00	0,00	0,00	0,00	0,00	0	0	0
22/01/202	●	0.000	⦿	3	143.716,51	100.00	NOR	0,00	0,00	0,00	0,00	0,00	0,00	0,00	0	0	0
21/12/201	●	0.000	⦿	3	33.960,00	100.00	NOR	0,00	0,00	0,00	0,00	0,00	0,00	0,00	0	0	0

Gráficos

Montos expresados en unidades de soles*



NOR: Normal, CPP: Con Problemas Potenciales, DEF: Deficiente, DUD: Dudoso, PER: Pérdida, SCAL: Sin Calificación



Reporte de Vencidos

Montos expresados en unidades de soles*

Fuente - Acreedor	AGO 2021			SET 2021			OCT 2021			NOV 2021		
	# Docs.	Monto *	Dias V.	# Docs.	Monto *	Dias V.	# Docs.	Monto *	Dias V.	# Docs.	Monto *	Dias V.

Montos expresados en unidades de soles*

Fuente - Acreedor	ABR 2021			MAY 2021			JUN 2021			JUL 2021		
	# Docs.	Monto *	Dias V.	# Docs.	Monto *	Dias V.	# Docs.	Monto *	Dias V.	# Docs.	Monto *	Dias V.

Montos expresados en unidades de soles*

Fuente - Acreedor	DIC 2020			ENE 2021			FEB 2021			MAR 2021		
	# Docs.	Monto *	Dias V.	# Docs.	Monto *	Dias V.	# Docs.	Monto *	Dias V.	# Docs.	Monto *	Dias V.

Reporte SBS/Microfinanzas

Montos expresados en unidades de soles*

Última fecha reportada por la SBS : 31/10/2021

ULTIMOS 6 MESES		JUN 2021 (SBS: MAY 2021)	JUL 2021 (SBS: JUN 2021)	AGO 2021 (SBS: JUL 2021)	SET 2021 (SBS: AGO 2021)	OCT 2021 (SBS: SET 2021)	NOV 2021 (SBS: OCT 2021)
% Porcentaje de Calificación	NOR (Normal)	100.00	100.00	100.00	100.00	100.00	100.00
	CPP (Con Problemas Pote.)	0.00	0.00	0.00	0.00	0.00	0.00
	DEF (Deficiente)	0.00	0.00	0.00	0.00	0.00	0.00
	DUD (Dudoso)	0.00	0.00	0.00	0.00	0.00	0.00
	PER (Pérdida)	0.00	0.00	0.00	0.00	0.00	0.00

Institución	JUN 2021 (SBS: MAY 2021)		JUL 2021 (SBS: JUN 2021)		AGO 2021 (SBS: JUL 2021)		SET 2021 (SBS: AGO 2021)		OCT 2021 (SBS: SET 2021)		NOV 2021 (SBS: OCT 2021)	
	Monto *	Dias V.	Monto *	Dias V.	Monto *	Dias V.	Monto *	Dias V.	Monto *	Dias V.	Monto *	Dias V.
BCP	211.007,07		215.186,49		227.411,27		283.122,60		253.843,78		282.667,60	
SCOTIABANK	0,00		0,00		0,00		0,00		0,00		0,00	
BIF	0,00		0,00		0,00		0,00		0,00		0,00	
TOTAL	211.007,07		215.186,49		227.411,27		283.122,60		253.843,78		282.667,60	

Última fecha reportada por la SBS : 31/10/2021

Operación	JUN 2021 (SBS: MAY 2021)		JUL 2021 (SBS: JUN 2021)		AGO 2021 (SBS: JUL 2021)		SET 2021 (SBS: AGO 2021)		OCT 2021 (SBS: SET 2021)		NOV 2021 (SBS: OCT 2021)	
	Monto *	Dias V.	Monto *	Dias V.	Monto *	Dias V.	Monto *	Dias V.	Monto *	Dias V.	Monto *	Dias V.
RESUMEN												
- Total Deuda	211.007,07		215.186,49		227.411,27		283.122,60		253.843,78		282.667,60	
- Línea No Utilizada					60.797,96		79.556,32		19.669,57		20.539,36	
- Garantías	2.372.757,00		2.388.357,00		2.485.556,00		2.503.436,00		2.524.767,00		2.434.037,00	
- PROGRAMA REACTIVA PERU	188.175,40		180.401,40		172.625,98		164.832,52		157.041,50		149.244,80	
CREDITOS DIRECTOS												
- CRÉDITOS VIGENTES	211.007,07		215.186,49		227.411,27		283.122,60		253.843,78		282.667,60	
-- Pyme: Descuentos	22.831,67		34.785,09		34.785,09		116.165,08		33.793,63		74.181,94	
--- Otros	22.831,67		34.785,09		34.785,09		116.165,08		33.793,63		74.181,94	
-- Pyme: Préstamos	188.175,40		180.401,40		192.626,18		166.957,52		220.050,15		208.485,66	
--- NoRevolventes	188.175,40		180.401,40		192.626,18		166.957,52		220.050,15		208.485,66	
LINEA NO UTIL. Y CRED. NO DESEMB.												
- LinCredPréstamos					60.797,96		79.556,32		19.669,57		20.539,36	
GARANTIAS												
- GARANTIAS RECIBIDAS	2.372.757,68		2.388.358,15		2.485.556,72		2.503.437,27		2.524.768,01		2.434.037,75	
-- 1eraGBienesFácilRealización	208.631,05		210.816,82		220.762,04		223.166,38		225.898,58		217.975,19	
-- Gob. Nacional Reactiva Perú	178.766,63		171.381,33		163.994,68		156.590,89		149.189,43		141.782,56	
-- GtiasNoPref(AvalyFianza)	1.985.360,00		2.006.160,00		2.100.800,00		2.123.680,00		2.149.680,00		2.074.280,00	

Montos expresados en unidades de soles*

Última fecha reportada por la SBS : 31/10/2021

6 MESES ANTERIORES		DIC 2020 (SBS: NOV 2020)	ENE 2021 (SBS: DIC 2020)	FEB 2021 (SBS: ENE 2021)	MAR 2021 (SBS: FEB 2021)	ABR 2021 (SBS: MAR 2021)	MAY 2021 (SBS: ABR 2021)
NOR (Normal)		100.00	100.00	100.00	100.00	100.00	100.00
% Porcentaje de Calificación	CPP (Con Problemas Pote.)	0.00	0.00	0.00	0.00	0.00	0.00
	DEF (Deficiente)	0.00	0.00	0.00	0.00	0.00	0.00
	DUD (Dudoso)	0.00	0.00	0.00	0.00	0.00	0.00
	PER (Pérdida)	0.00	0.00	0.00	0.00	0.00	0.00

Institución	DIC 2020 (SBS: NOV 2020)		ENE 2021 (SBS: DIC 2020)		FEB 2021 (SBS: ENE 2021)		MAR 2021 (SBS: FEB 2021)		ABR 2021 (SBS: MAR 2021)		MAY 2021 (SBS: ABR 2021)	
	Monto *	Dias V.	Monto *	Dias V.	Monto *	Dias V.	Monto *	Dias V.	Monto *	Dias V.	Monto *	Dias V.
BCP	258.725,00		222.795,00		259.365,00		298.433,24		318.582,97		358.798,88	
SCOTIABANK	0,00		0,00		0,00		0,00		0,00		0,00	
BIF	0,00		0,00		0,00		0,00		0,00		0,00	
TOTAL	258.725,00		222.795,00		259.365,00		298.433,24		318.582,97		358.798,88	

Última fecha reportada por la SBS : 31/10/2021

Operación	DIC 2020 (SBS: NOV 2020)		ENE 2021 (SBS: DIC 2020)		FEB 2021 (SBS: ENE 2021)		MAR 2021 (SBS: FEB 2021)		ABR 2021 (SBS: MAR 2021)		MAY 2021 (SBS: ABR 2021)	
	Monto *	Dias V.	Monto *	Dias V.	Monto *	Dias V.	Monto *	Dias V.	Monto *	Dias V.	Monto *	Dias V.
RESUMEN												
- Total Deuda	258.725,00		222.795,00		259.365,00		298.433,24		318.582,97		358.798,88	
- Garantías	2.249.996,00		2.258.041,00		2.268.384,00		2.274.131,00		2.336.192,00		2.353.432,00	
- PROGRAMA REACTIVA PERU	186.585,00		186.585,00		186.585,00		186.585,00		186.585,00		186.585,00	
CREDITOS DIRECTOS												
- CRÉDITOS VIGENTES	258.725,00		222.795,00		259.365,00		298.433,24		318.582,97		358.798,88	
-- Pyme: Descuentos							38.868,24		56.857,97		134.343,88	
--- Otros							38.868,24		56.857,97		134.343,88	
-- Pyme: Préstamos	258.725,00		222.795,00		259.365,00		259.565,00		261.725,00		224.455,00	
--- NoRevolventes					259.365,00		259.565,00		261.725,00		224.455,00	
--- Otros	258.725,00		222.795,00									
GARANTIAS												
- GARANTIAS RECIBIDAS	2.249.996,91		2.258.041,92		2.268.385,52		2.274.131,96		2.336.193,52		2.353.432,84	
-- 1eraGBienesFácilRealización	197.101,16		197.866,17		198.849,77		199.396,21		205.297,77		206.937,09	
-- Gob. Nacional Reactiva Perú	177.255,75		177.255,75		177.255,75		177.255,75		177.255,75		177.255,75	
-- GtiasNoPref(AvalyFianza)	1.875.640,00		1.882.920,00		1.892.280,00		1.897.480,00		1.953.640,00		1.969.240,00	

Reporte SBS/Microfinanzas por entidades

Reportado por : BCP

Última fecha reportada por la SBS : 31/10/2021

Operación	JUN 2021 (SBS: MAY2021)		JUL 2021 (SBS: JUN2021)		AGO 2021 (SBS: JUL2021)		SET 2021 (SBS: AGO2021)		OCT 2021 (SBS: SET2021)		NOV 2021 (SBS: OCT2021)	
	Monto *	Dias V.	Monto *	Dias V.	Monto *	Dias V.	Monto *	Dias V.	Monto *	Dias V.	Monto *	Dias V.
Calificación (2)	NOR		NOR		NOR		NOR		NOR		NOR	
RESUMEN												
- Total Deuda	211.007,07		215.186,49		227.411,27		283.122,60		253.843,78		282.667,60	
- Línea No Utilizada					60.797,96		79.556,32		19.669,57		20.539,36	
- Garantías	178.766,00		171.381,00		163.994,00		156.590,00		149.189,00		141.782,00	
- PROGRAMA REACTIVA PERU	188.175,40		180.401,40		172.625,98		164.832,52		157.041,50		149.244,80	
CREDITOS DIRECTOS												
- CRÉDITOS VIGENTES	211.007,07		215.186,49		227.411,27		283.122,60		253.843,78		282.667,60	
-- Pyme: Descuentos	22.831,67		34.785,09		34.785,09		116.165,08		33.793,63		74.181,94	
--- Otros	22.831,67		34.785,09		34.785,09		116.165,08		33.793,63		74.181,94	
-- Pyme: Préstamos	188.175,40		180.401,40		192.626,18		166.957,52		220.050,15		208.485,66	
--- NoRevolventes	188.175,40		180.401,40		192.626,18		166.957,52		220.050,15		208.485,66	
LINEA NO UTIL. Y CRED. NO DESEMB.												
- LinCredPréstamos					60.797,96		79.556,32		19.669,57		20.539,36	
GARANTIAS												

- GARANTIAS RECIBIDAS	178.766,63	171.381,33	163.994,68	156.590,89	149.189,43	141.782,56
-- Gob. Nacional Reactiva Perú	178.766,63	171.381,33	163.994,68	156.590,89	149.189,43	141.782,56

Última fecha reportada por la SBS : 31/10/2021

Operación	DIC 2020 (SBS: NOV2020)		ENE 2021 (SBS: DIC2020)		FEB 2021 (SBS: ENE2021)		MAR 2021 (SBS: FEB2021)		ABR 2021 (SBS: MAR2021)		MAY 2021 (SBS: ABR2021)	
	Monto *	Dias V.	Monto *	Dias V.	Monto *	Dias V.	Monto *	Dias V.	Monto *	Dias V.	Monto *	Dias V.
Calificación (2)	NOR		NOR		NOR		NOR		NOR		NOR	
RESUMEN												
- Total Deuda	258.725,00		222.795,00		259.365,00		298.433,24		318.582,97		358.798,88	
- Garantías	177.255,00		177.255,00		177.255,00		177.255,00		177.255,00		177.255,00	
- PROGRAMA REACTIVA PERU	186.585,00		186.585,00		186.585,00		186.585,00		186.585,00		186.585,00	
CREDITOS DIRECTOS												
- CRÉDITOS VIGENTES	258.725,00		222.795,00		259.365,00		298.433,24		318.582,97		358.798,88	
-- Pyme: Descuentos							38.868,24		56.857,97		134.343,88	
--- Otros							38.868,24		56.857,97		134.343,88	
-- Pyme: Préstamos	258.725,00		222.795,00		259.365,00		259.565,00		261.725,00		224.455,00	
--- NoRevolventes					259.365,00		259.565,00		261.725,00		224.455,00	
--- Otros	258.725,00		222.795,00									
GARANTIAS												
- GARANTIAS RECIBIDAS	177.255,75		177.255,75		177.255,75		177.255,75		177.255,75		177.255,75	
-- Gob. Nacional Reactiva Perú	177.255,75		177.255,75		177.255,75		177.255,75		177.255,75		177.255,75	

Reportado por : SCOTIABANK

Última fecha reportada por la SBS : 31/10/2021

Operación	JUN 2021 (SBS: MAY2021)		JUL 2021 (SBS: JUN2021)		AGO 2021 (SBS: JUL2021)		SET 2021 (SBS: AGO2021)		OCT 2021 (SBS: SET2021)		NOV 2021 (SBS: OCT2021)	
	Monto *	Dias V.	Monto *	Dias V.	Monto *	Dias V.	Monto *	Dias V.	Monto *	Dias V.	Monto *	Dias V.
Calificación (2)	SCAL		SCAL		SCAL		SCAL		SCAL		SCAL	
RESUMEN												
- Garantías	208.631,00		210.816,00		220.762,00		223.166,00		225.898,00		217.975,00	
GARANTIAS												
- GARANTIAS RECIBIDAS	208.631,05		210.816,82		220.762,04		223.166,38		225.898,58		217.975,19	
-- 1eraGBienesFácilRealización	208.631,05		210.816,82		220.762,04		223.166,38		225.898,58		217.975,19	

Última fecha reportada por la SBS : 31/10/2021

Operación	DIC 2020 (SBS: NOV2020)		ENE 2021 (SBS: DIC2020)		FEB 2021 (SBS: ENE2021)		MAR 2021 (SBS: FEB2021)		ABR 2021 (SBS: MAR2021)		MAY 2021 (SBS: ABR2021)	
	Monto *	Dias V.	Monto *	Dias V.	Monto *	Dias V.	Monto *	Dias V.	Monto *	Dias V.	Monto *	Dias V.
Calificación (2)	SCAL		SCAL		SCAL		SCAL		SCAL		SCAL	
RESUMEN												
- Garantías	197.101,00		197.866,00		198.849,00		199.396,00		205.297,00		206.937,00	
GARANTIAS												
- GARANTIAS RECIBIDAS	197.101,16		197.866,17		198.849,77		199.396,21		205.297,77		206.937,09	
-- 1eraGBienesFácilRealización	197.101,16		197.866,17		198.849,77		199.396,21		205.297,77		206.937,09	

Reportado por : BIF

Última fecha reportada por la SBS : 31/10/2021

Operación	JUN 2021 (SBS: MAY2021)		JUL 2021 (SBS: JUN2021)		AGO 2021 (SBS: JUL2021)		SET 2021 (SBS: AGO2021)		OCT 2021 (SBS: SET2021)		NOV 2021 (SBS: OCT2021)	
	Monto *	Dias V.	Monto *	Dias V.	Monto *	Dias V.	Monto *	Dias V.	Monto *	Dias V.	Monto *	Dias V.
Calificación (2)	SCAL		SCAL		SCAL		SCAL		SCAL		SCAL	
RESUMEN												
- Garantías	1.985.360,00		2.006.160,00		2.100.800,00		2.123.680,00		2.149.680,00		2.074.280,00	
GARANTIAS												
- GARANTIAS RECIBIDAS	1.985.360,00		2.006.160,00		2.100.800,00		2.123.680,00		2.149.680,00		2.074.280,00	
-- GtíasNoPref(AvallyFianza)	1.985.360,00		2.006.160,00		2.100.800,00		2.123.680,00		2.149.680,00		2.074.280,00	

Última fecha reportada por la SBS : 31/10/2021

Operación	DIC 2020 (SBS: NOV2020)		ENE 2021 (SBS: DIC2020)		FEB 2021 (SBS: ENE2021)		MAR 2021 (SBS: FEB2021)		ABR 2021 (SBS: MAR2021)		MAY 2021 (SBS: ABR2021)	
	Monto *	Dias V.	Monto *	Dias V.	Monto *	Dias V.	Monto *	Dias V.	Monto *	Dias V.	Monto *	Dias V.
Calificación (2)	SCAL		SCAL		SCAL		SCAL		SCAL		SCAL	

RESUMEN						
- Garantías	1.875.640,00	1.882.920,00	1.892.280,00	1.897.480,00	1.953.640,00	1.969.240,00
GARANTIAS						
- GARANTIAS RECIBIDAS	1.875.640,00	1.882.920,00	1.892.280,00	1.897.480,00	1.953.640,00	1.969.240,00
-- GtiasNoPref(AvalyFianza)	1.875.640,00	1.882.920,00	1.892.280,00	1.897.480,00	1.953.640,00	1.969.240,00

Rectificaciones SBS

Entidad	Periodo SBS	Cuenta	Concepto Rectificación	Dice	Debe Decir
---------	-------------	--------	------------------------	------	------------

Aval/Codeudor

Montos expresados en unidades de soles*

Es Avalista de:

Información reportada por la SBS al 30/09/2021

Tipo Doc	Nro Documento	Nombre/Razón Social	Act	Pre	12m
----------	---------------	---------------------	-----	-----	-----

Montos expresados en unidades de soles*

Quiénes lo Avalan:

Información reportada por la SBS al 30/09/2021

Tipo Doc	Nro Documento	Nombre/Razón Social	Act	Pre	12m
----------	---------------	---------------------	-----	-----	-----

Montos expresados en unidades de soles*

Es Avalista de:

Información Reportada por Entidades de Microfinanzas / Otros Créditos

Tipo Doc	Nro Documento	Nombre/Razón Social	Act	Pre	12m
----------	---------------	---------------------	-----	-----	-----

Montos expresados en unidades de soles*

Quiénes lo Avalan:

Información Reportada por Entidades de Microfinanzas / Otros Créditos

Tipo Doc	Nro Documento	Nombre/Razón Social	Act	Pre	12m
----------	---------------	---------------------	-----	-----	-----

Documentos Protestados como Deudor/Aceptante

Montos expresados en unidades*

Reportado por la Cámara de Comercio de Lima (CCL)

Documentos Protestados sin Regularizar

	# Doc	Monto (S/) *	Max Días Venc.
Total:	0	0,00	

Tipo de Cambio 3.989

Nro. Secuencia	Tip. Reg. **	Acreedor/Girador	Tipo Doc.	Moneda	Monto *	Monto * (S/)	Boletín	F. Protesto	F. Venc	Días Venc.
----------------	--------------	------------------	-----------	--------	---------	--------------	---------	-------------	---------	------------

**PR: Protestos, CJ: Cobranza Judicial, MO: Moras, PP: Procesos Penales

Montos expresados en unidades*

Reportado por la Cámara de Comercio de Lima (CCL)

Documentos Protestados Regularizados

	# Doc	Monto (S/) *
Total:	0	0,00

Nro. Secuencia	Tip. Reg. **	Acreedor/Girador	Tipo Doc.	Moneda	Monto *	Monto * (S/)	Boletín	F. Protesto	F. Venc.	F. Reg
----------------	--------------	------------------	-----------	--------	---------	--------------	---------	-------------	----------	--------

**PR: Protestos, CJ: Cobranza Judicial, MO: Moras, PP: Procesos Penales

Documentos Protestados como Acreedor/Girador

Montos expresados en unidades*

Reportado por la Cámara de Comercio de Lima (CCL)

Documentos Protestados sin Regularizar

	# Doc	Monto (S/) *	Max Días Venc.
Total:	14	79.840,05	2,028

Se muestran hasta los 10 primeros documentos ordenados por Fecha de Boletín de la CCL

Tipo de Cambio 3.989

Nro. Secuencia	Tip. ** Reg.	Deudor/Aceptante	Tipo Doc.	Moneda	Monto *	Monto * (S/)	Boletín	F. Protesto	F. Venc	Días Venc.
56000003176	PR	RMB SATECI SOCIEDAD ANONIMA CERRADA - RMB SATECI SAC	LET	US\$	3.891,94	15.524,95	04/2019	17/04/2019	/ /	951
56000003182	PR	RMB SATECI SOCIEDAD ANONIMA CERRADA - RMB SATECI SAC	LET	US\$	1.200,00	4.786,80	04/2019	26/04/2019	/ /	942
6224538	PR	RMB SATECI SOCIEDAD ANONIMA CERRADA - RMB SATECI SAC	LET	US\$	819,91	3.270,62	03/2019	13/03/2019	/ /	986
6219035	PR	RMB SATECI SOCIEDAD ANONIMA CERRADA - RMB SATECI SAC	LET	US\$	2.080,16	8.297,76	02/2019	20/02/2019	/ /	1,007
6219402	PR	RMB SATECI SOCIEDAD ANONIMA CERRADA - RMB SATECI SAC	LET	US\$	2.066,71	8.244,11	02/2019	18/02/2019	/ /	1,009
6215260	PR	RMB SATECI SOCIEDAD ANONIMA CERRADA - RMB SATECI SAC	LET	US\$	1.301,83	5.193,00	02/2019	21/02/2019	/ /	1,006
6215480	PR	RMB SATECI SOCIEDAD ANONIMA CERRADA - RMB SATECI SAC	LET	US\$	834,18	3.327,54	02/2019	22/02/2019	/ /	1,005
5898212	PR	GRUPO LIDERLUB SAC	LET	US\$	231,28	922,58	01/2017	02/01/2017	/ /	1,786
5895624	PR	GRUPO LIDERLUB SAC	FAN	US\$	805,61	3.213,58	12/2016	13/12/2016	/ /	1,806
5881198	PR	GRUPO LIDERLUB SAC	FAN	US\$	2.699,08	10.766,63	11/2016	30/11/2016	/ /	1,819

**PR: Protestos, CJ: Cobranza Judicial, MO: Moras, PP: Procesos Penales

Montos expresados en unidades*

Reportado por la Cámara de Comercio de Lima (CCL)

Documentos Protestados Regularizados

	# Doc	Monto (S/) *
Total:	0	0,00

Nro. Secuencia	Tip. ** Reg.	Deudor/Aceptante	Tipo Doc.	Moneda	Monto *	Monto * (S/)	Boletín	F. Protesto	F. Venc.	F. Reg
----------------	--------------	------------------	-----------	--------	---------	--------------	---------	-------------	----------	--------

**PR: Protestos, CJ: Cobranza Judicial, MO: Moras, PP: Procesos Penales

Detalle de Vencidos

Comercio Exterior

Montos expresados en unidades de dólares

Muestra información reportada por la SUNAT desde el 07/02/2011

Resumen por Ejercicio

Ejercicio	Actividad	Número de Operaciones	Importe USD *	N° Países	3 países con mayor número de operaciones
2019	IMPORTACIÓN	2	25.832,05	4	CHINA, MEXICO, ITALY
2018	IMPORTACIÓN	3	55.879,01	5	CHINA, MEXICO, UNITED STATES
2017	IMPORTACIÓN	5	42.354,51	4	CHINA, MEXICO, UNITED STATES

Resumen por Meses

Actividad	Ejercicio	Mes	Número de Operaciones	Importe USD *	N° Países	3 países con mayor número de operaciones
IMPORTACIÓN	2019	JULIO	1	13.167,60	3	CHINA, MEXICO, UNITED STATES
		MARZO	1	12.664,45	3	CHINA, ITALY, MEXICO

2018	NOVIEMBR	1	12.804,23	4	CHINA,MEXICO,TAIWAN
	AGOSTO	1	32.099,45	1	UNITED KINGDOM
	MARZO	1	10.975,33	3	CHINA,MEXICO,UNITED STATES
2017	DICIEMBRE	1	13.008,21	3	CHINA,MEXICO,UNITED STATES
	AGOSTO	1	13.038,44	4	CHINA,MEXICO,TAIWAN
	JUNIO	1	8.981,35	3	CHINA,MEXICO,UNITED STATES
	ABRIL	1	3.758,40	3	CHINA,MEXICO,UNITED STATES
	MARZO	1	3.568,11	3	CHINA,MEXICO,UNITED STATES

PUBLICACIÓN DIARIO "EL PERUANO"

Reporte Otros Créditos

Institución	JUN 2021		JUL 2021		AGO 2021		SET 2021		OCT 2021		NOV 2021	
	Monto *	Dias V.	Monto *	Dias V.	Monto *	Dias V.	Monto *	Dias V.	Monto *	Dias V.	Monto *	Dias V.
Institución	DIC 2020		ENE 2021		FEB 2021		MAR 2021		ABR 2021		MAY 2021	
	Monto *	Dias V.	Monto *	Dias V.	Monto *	Dias V.	Monto *	Dias V.	Monto *	Dias V.	Monto *	Dias V.

Reporte Otros Créditos por entidades

Sin Información