



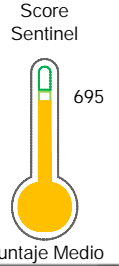
Reporte de Deudas

El reporte contiene solo los títulos seleccionados

- Información General
- Consulta Rápida
- Principales Acreedores
- Detalle Variación
- Posición Histórica
- Gráficos
- Rep. Vencidos
- Rep. SBS/Microf.
- SBS/Microf. Entidades
- Rectificaciones SBS
- Avalados/Avalistas
- Hechos de Importancia
- Documentos CCL
- Detalle de Vencidos
- Comercio Exterior
- Otros Créditos
- Otros Créd. Entidades
- Otros Rep. Negativos

RUC 20605174214 - GRUPO ARAMA S.A.C.

Fecha Proceso	Tipo Doc.	N. Doc.	Nota	Deuda Total *	Var.	Actual	Previo	12m
31/03/2024	RUC	20605174214	0.000	0,00				



Sentinel Sabio

Bancarizado: SI

Recomendación de Sentinel Sabio
Evaluación Crediticia

RECHAZAR
Producto Genérico

Detalle:
- Presenta deuda laboral mayor a S/.1000 en los últimos 12 meses

Cuota Estimada Mensual

S/ 0.00

Score Sentinel
Nivel de Riesgo

695

Puntaje Medio

Recomendación:

Estadísticamente, en este nivel de score, 14 de 100 empresas podrían caer en incumplimiento en los próximos 12

Información General

Datos Principales

24/01/2024: Última actualización de información reportada por SUNAT

Razón Social:	GRUPO ARAMA S.A.C.	Condición del Contribuyente:	HABIDO
Nombre Comercial:	-		
Tipo de Contribuyente:	SOCIEDAD ANONIMA CERRADA		
Estado de Contribuyente:	ACTIVO		
Inicio de Actividades:	01/09/2019		
Tamaño contribuyente:	RESTO	Dependencia:	INTENDENCIA LIMA MEPECO
Actividad Económica Principal	PUBLICIDAD		
Actividad Económica Secundaria 1	-	Actividad Económica Secundaria 2	-
Fecha Inscripción RRPP:	12/08/2019	Número de Partida Registral:	-
Folio:	-	Asiento:	-

Agente de retención

Direcciones Registradas

Dirección	Fuente
CALLE 25 NRO 262 INT 102 URBANIZACION MARISCAL RAMON CASTILLA SAN BORJA - LIMA - LIMA	SUNAT - DOMICILIO FISCAL

Representantes Legales

Nro Documento	Nombre de Representante	Act	Pre	12m	Fecha desde que ocupa Cargo	Cargo
47959498	LA ROSA PRETTO MONICA ARANTXA				12/08/2019	GERENTE GENERAL

Empresas Relacionadas a:

LA ROSA PRETTO MONICA ARANTXA

Ruc	Razón Social	Semáforos			Fecha desde que ocupa Cargo	Cargo	Estado
		Act	Pre	12m			
20602399274	PROYECTO BAOBAB S.A.C.				22/08/2017	-	ACTIVO

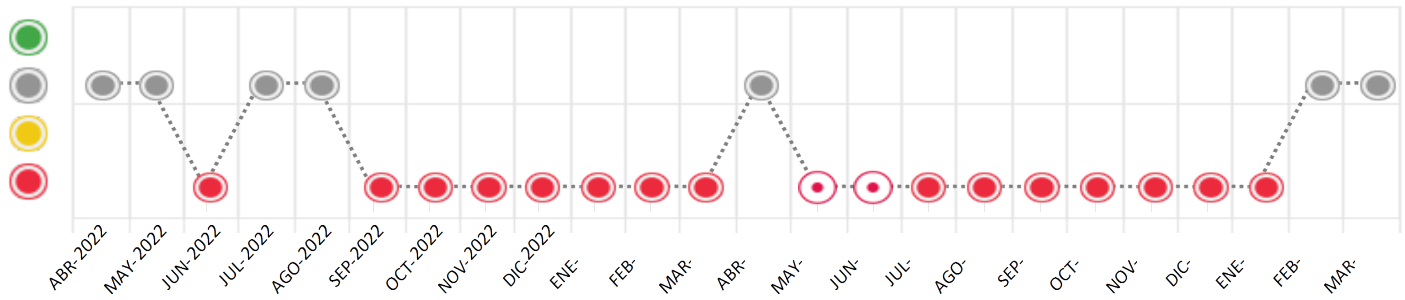
Consulta Rápida

Documento de identidad consultado

Fecha Proceso	Tipo Doc.	N. Doc.	Nombre o Raz. Social	Nota	Deuda Total *	Var.	Actual	Previo	12m
31/03/2024	RUC	20605174214	GRUPO ARAMA S.A.C.	0.000	0,00				

Montos expresados en unidades de soles*

Semáforos de los últimos 24 meses



Semáforo	Descripción
●	No registra información de deudas
●	Mínimo Riesgo: Sin deudas vencidas
●	Mediano Riesgo: Deudas con poco atraso*
●	Alto Riesgo: Deudas con atraso significativo*

*Semáforo deuda menor: Deuda vencida menor S/ 100 personas naturales o menor S/ 500 personas jurídicas

Verde: 0 <= Sem. < 0.001
 Amarillo: 0.001 <= Sem. <= 2
 Rojo: 2 < Sem. <= 6

Variación	Descripción
▼	Variación Negativa: La nueva información reportada ha incrementado tu riesgo crediticio
▲	Variación Positiva: La nueva información ha mejorado tu posición de riesgo
⬆️ %	Variación Porcentual Positiva: El monto total reportado por la SBS/Microfinanzas o número de instituciones financieras ha aumentado
⬇️ %	Variación Porcentual Negativa: El monto total reportado por la SBS/Microfinanzas o número de instituciones financieras ha disminuido
⬆️	Aproximadamente igual o igual

Detalle de la deuda SBS/Microfinanzas

Entidad	Deuda Anterior			Deuda a MAR 2024				Rect. (1)	Disc.
	SET 2023	DIC 2023	FEB 2024	Fecha Inf.	Calif. (2)	Monto *	Días Venc.		

TOTAL

(1) Ver detalle en el cuadro de Rectificaciones SBS

(2) NOR: Normal, CPP: Con Problemas Potenciales, DEF: Deficiente, DUD: Dudoso, PER: Pérdida, SCAL: Sin Calificación

Detalle de la deuda de Otros Créditos

Entidad	Deuda Anterior			Deuda a MAR 2024				Disc.
	SET 2023	DIC 2023	FEB 2024	Fecha Inf.	Calif. (2)	Monto	Días Venc.	

TOTAL

(2) NOR: Normal, CPP: Con Problemas Potenciales, DEF: Deficiente, DUD: Dudoso, PER: Pérdida, SCAL: Sin Calificación

Detalle de vencidos

# Doc	Fuente - Acreedor	Monto *	Días Venc.
-------	-------------------	---------	------------

Utilización de Líneas de Crédito

Instituciones	**	Línea Aprobada	Línea No Utilizada	Línea Utilizada	% L. Ut.
TOTAL					0%

**Tipo de Crédito

Principales Acreedores

Montos expresados en unidades de soles*

Resumen de Deudas

Descripción de la Deuda	Monto *	Días
Deuda total SBS al 29/02/2024		
% Calificación normal		
Peor Calificación (2)		
Otros Créditos	0,00	****

Detalle de Riesgos SBS/Microfinanzas

Concepto	Saldo *
Deuda Directa	0,00
Deuda Indirecta	0,00
Deuda Castigada	0,00
Deuda Total SBS/MicroFinanzas	0,00
Línea Tarj.Cred. No utilizada	0,00
Total Riesgo SBS/MicroFinanzas	0,00

Detalle de deuda Otros Créditos

Empresa	Calif. (2)	Saldo *	% Ven.	Días Venc.	Disc.
Deuda Total Otros Créditos		0,00	0		

Detalle de vencidos

# Doc	Fuente - Acreedor	Monto *	Días Venc.
-------	-------------------	---------	------------

Detalle Variación

Montos expresados en unidades de soles*

Resumen de la variación

Descripción de la deuda	13/02/2024	31/03/2024	Variación
Score			0,000
Nro. Entidades SBS/Microf.		0	0
Riesgo Total SBS/Microf. *			
Deuda Directa			0,00
Deuda Indirecta			0,00
Deuda Castigada			0,00

Variación del Riesgo Total SBS/Microf. *	Antes	31/03/2024	Variación
Último Mes	0,00	0,00	0,00
Último Trimestre	0,00	0,00	0,00
Último Semestre	0,00	0,00	0,00
Último Año	0,00	0,00	0,00

Calificación SBS/Microf.	13/02/2024	31/03/2024	Variación
% NOR (Normal)	0,00	0,00	0,00
% CPP (Con Problemas Potenciales)	0,00	0,00	0,00
% DEF (Deficiente)	0,00	0,00	0,00
% DUD (Dudoso)	0,00	0,00	0,00
% PER (Pérdida)	0,00	0,00	0,00

Deuda vencida *	13/02/2024	31/03/2024	Variación
Total deuda vencida	0,00	0,00	0,00
Deuda por Otros Créditos *	13/02/2024	31/03/2024	Variación
Total deuda otros créditos	0,00	0,00	0,00

Detalle de la variación

Fuente - Acreedor *	13/02/2024	31/03/2024	Variación
---------------------	------------	------------	-----------

Posición Histórica

Montos expresados en unidades de soles*

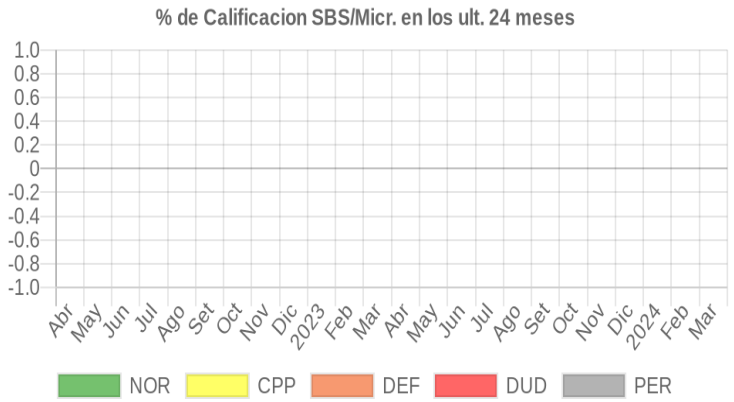
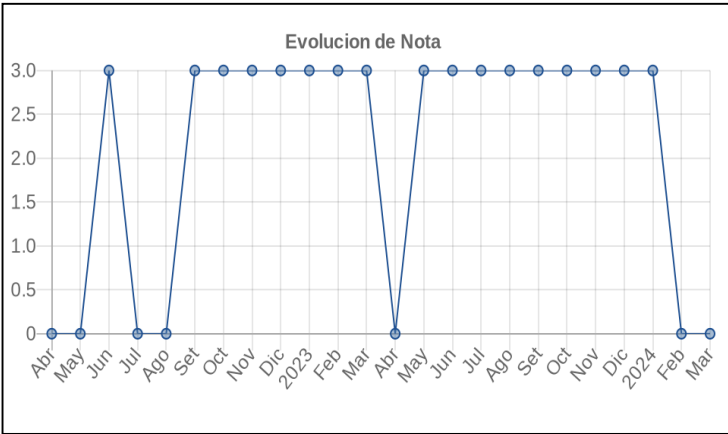
Fecha de Proceso	Sema. Actual	Sem. Riesgo	Var.	Superintendencia de Banca y Seguros (SBS/Microfinan.)				Otros Créditos	Otros Vencidos *				Ctas. Cerr./Anu.		Otros Repor. Negati.	
				# Enti.	Deuda Total *	% Cali. normal	Peor Califi.(2)		Deuda Vencida *	Protestos	Docs. Impagos	Deuda Tributaria	Deuda Laboral	Cta. Cte.		Tar. Créd.
31/03/2024	●	0,000	☰	0	0,00	0,00		0,00	0,00	0,00	0,00	0,00	0,00	0	0	0
13/02/2024	●	0,000	▲	0	0,00	0,00		0,00	0,00	0,00	0,00	0,00	0,00	0	0	0
06/02/2024	●	3,000	▲	0	0,00	0,00		0,00	0,00	0,00	0,00	0,00	0,00	0	0	0
02/02/2024	●	3,000	☰	0	0,00	0,00		0,00	0,00	0,00	0,00	4,038,00	742,72	0	0	0
30/01/2024	●	3,000	▲	0	0,00	0,00		0,00	0,00	0,00	0,00	4,038,00	949,33	0	0	0



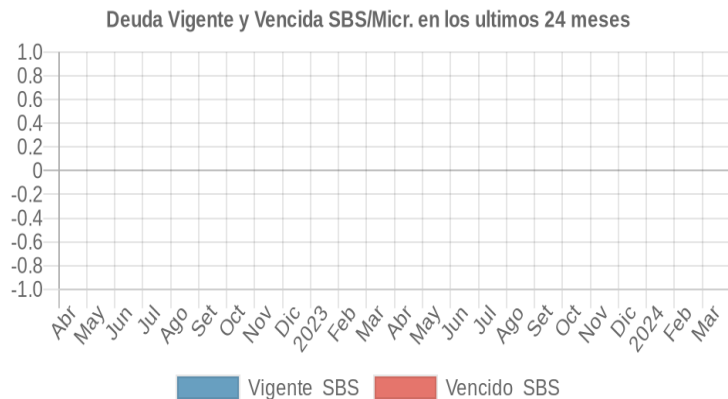
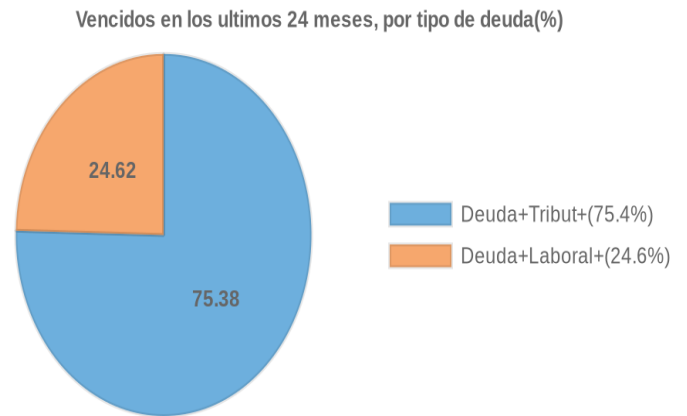
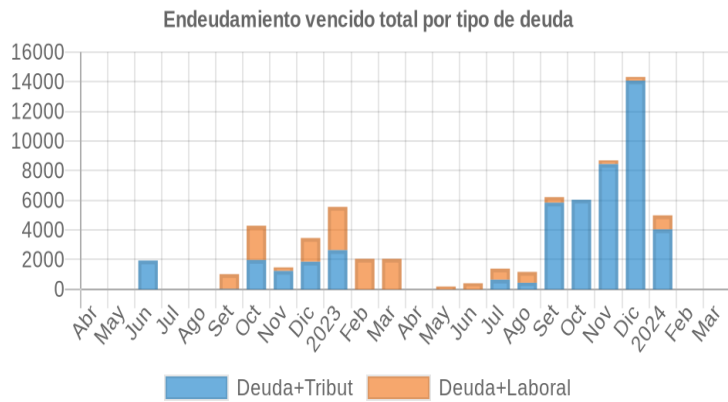
23/01/2024	●	3.000	☰	0	0,00	0,00	0,00	0,00	0,00	0,00	11.201,00	948,33	0	0	0
15/01/2024	●	3.000	☰	0	0,00	0,00	0,00	0,00	0,00	0,00	14.152,00	947,33	0	0	0
11/01/2024	●	3.000	☰	0	0,00	0,00	0,00	0,00	0,00	0,00	14.123,00	576,33	0	0	0
08/01/2024	●	3.000	☰	0	0,00	0,00	0,00	0,00	0,00	0,00	14.123,00	454,97	0	0	0
05/01/2024	●	3.000	☰	0	0,00	0,00	0,00	0,00	0,00	0,00	14.096,00	453,97	0	0	0
03/01/2024	●	3.000	☰	0	0,00	0,00	0,00	0,00	0,00	0,00	14.096,00	247,36	0	0	0
26/12/2023	●	3.000	☰	0	0,00	0,00	0,00	0,00	0,00	0,00	14.071,00	247,36	0	0	0
18/12/2023	●	3.000	▼	0	0,00	0,00	0,00	0,00	0,00	0,00	14.038,00	742,36	0	0	0
12/12/2023	●	3.000	☰	0	0,00	0,00	0,00	0,00	0,00	0,00	12.969,00	369,36	0	0	0
11/12/2023	●	3.000	▼	0	0,00	0,00	0,00	0,00	0,00	0,00	12.969,00	248,00	0	0	0
27/11/2023	●	3.000	☰	0	0,00	0,00	0,00	0,00	0,00	0,00	8.447,00	247,00	0	0	0
20/11/2023	●	3.000	☰	0	0,00	0,00	0,00	0,00	0,00	0,00	8.500,00	247,00	0	0	0
13/11/2023	●	3.000	▼	0	0,00	0,00	0,00	0,00	0,00	0,00	8.482,00	246,00	0	0	0
06/11/2023	●	3.000	☰	0	0,00	0,00	0,00	0,00	0,00	0,00	6.052,00	0,00	0	0	0
30/10/2023	●	3.000	☰	0	0,00	0,00	0,00	0,00	0,00	0,00	6.040,00	0,00	0	0	0
24/10/2023	●	3.000	☰	0	0,00	0,00	0,00	0,00	0,00	0,00	6.028,00	0,00	0	0	0
20/10/2023	●	3.000	☰	0	0,00	0,00	0,00	0,00	0,00	0,00	6.015,00	0,00	0	0	0
09/10/2023	●	3.000	☰	0	0,00	0,00	0,00	0,00	0,00	0,00	5.856,00	375,00	0	0	0
30/09/2023	●	3.000	☰	0	0,00	0,00	0,00	0,00	0,00	0,00	5.842,00	374,00	0	0	0
25/09/2023	●	3.000	☰	0	0,00	0,00	0,00	0,00	0,00	0,00	5.831,00	373,00	0	0	0
20/09/2023	●	3.000	▼	0	0,00	0,00	0,00	0,00	0,00	0,00	5.825,00	373,00	0	0	0
11/09/2023	●	3.000	☰	0	0,00	0,00	0,00	0,00	0,00	0,00	4.666,00	734,00	0	0	0
04/09/2023	●	3.000	▼	0	0,00	0,00	0,00	0,00	0,00	0,00	4.659,00	733,00	0	0	0
28/08/2023	●	3.000	☰	0	0,00	0,00	0,00	0,00	0,00	0,00	442,00	731,00	0	0	0
21/08/2023	●	3.000	▲	0	0,00	0,00	0,00	0,00	0,00	0,00	441,00	730,00	0	0	0
14/08/2023	●	3.000	▼	0	0,00	0,00	0,00	0,00	0,00	0,00	1.660,00	933,00	0	0	0
07/08/2023	●	3.000	☰	0	0,00	0,00	0,00	0,00	0,00	0,00	649,00	561,00	0	0	0
01/08/2023	●	3.000	☰	0	0,00	0,00	0,00	0,00	0,00	0,00	648,00	559,00	0	0	0
28/07/2023	●	3.000	☰	0	0,00	0,00	0,00	0,00	0,00	0,00	647,00	748,00	0	0	0
17/07/2023	●	3.000	▼	0	0,00	0,00	0,00	0,00	0,00	0,00	645,00	746,00	0	0	0
06/07/2023	●	0.000	▲	0	0,00	0,00	0,00	0,00	0,00	0,00	0,00	0,00	0	0	0
14/06/2023	●	3.000	▲	0	0,00	0,00	0,00	0,00	0,00	0,00	0,00	407,46	0	0	0
02/06/2023	●	3.000	▼	0	0,00	0,00	0,00	0,00	0,00	0,00	0,00	597,86	0	0	0
10/05/2023	●	3.000	▼	0	0,00	0,00	0,00	0,00	0,00	0,00	0,00	190,40	0	0	0
12/04/2023	●	0.000	▲	0	0,00	0,00	0,00	0,00	0,00	0,00	0,00	0,00	0	0	0
31/03/2023	●	3.000	☰	0	0,00	0,00	0,00	0,00	0,00	0,00	0,00	2.055,04	0	0	0
24/02/2023	●	3.000	☰	0	0,00	0,00	0,00	0,00	0,00	0,00	0,00	2.055,04	0	0	0
10/02/2023	●	3.000	▼	0	0,00	0,00	0,00	0,00	0,00	0,00	0,00	2.435,84	0	0	0
06/02/2023	●	3.000	▲	0	0,00	0,00	0,00	0,00	0,00	0,00	0,00	2.030,04	0	0	0
31/01/2023	●	3.000	☰	0	0,00	0,00	0,00	0,00	0,00	0,00	2.643,00	2.915,04	0	0	0
17/01/2023	●	3.000	☰	0	0,00	0,00	0,00	0,00	0,00	0,00	1.870,00	3.877,04	0	0	0
16/01/2023	●	3.000	▼	0	0,00	0,00	0,00	0,00	0,00	0,00	1.863,00	3.395,04	0	0	0
06/01/2023	●	3.000	☰	0	0,00	0,00	0,00	0,00	0,00	0,00	1.863,00	1.916,21	0	0	0
03/01/2023	●	3.000	☰	0	0,00	0,00	0,00	0,00	0,00	0,00	1.863,00	1.603,11	0	0	0
28/12/2022	●	3.000	▼	0	0,00	0,00	0,00	0,00	0,00	0,00	1.859,00	1.600,11	0	0	0
05/12/2022	●	3.000	☰	0	0,00	0,00	0,00	0,00	0,00	0,00	1.244,00	238,11	0	0	0
28/11/2022	●	3.000	☰	0	0,00	0,00	0,00	0,00	0,00	0,00	1.240,00	238,11	0	0	0
22/11/2022	●	3.000	☰	0	0,00	0,00	0,00	0,00	0,00	0,00	1.238,00	238,11	0	0	0
14/11/2022	●	3.000	▲	0	0,00	0,00	0,00	0,00	0,00	0,00	222,00	1.280,11	0	0	0
07/11/2022	●	3.000	☰	0	0,00	0,00	0,00	0,00	0,00	0,00	1.982,00	2.314,11	0	0	0
31/10/2022	●	3.000	▼	0	0,00	0,00	0,00	0,00	0,00	0,00	1.978,00	2.310,11	0	0	0
25/10/2022	●	3.000	▼	0	0,00	0,00	0,00	0,00	0,00	0,00	1.048,00	1.271,11	0	0	0
18/10/2022	●	3.000	▼	0	0,00	0,00	0,00	0,00	0,00	0,00	0,00	1.655,11	0	0	0
12/10/2022	●	3.000	▼	0	0,00	0,00	0,00	0,00	0,00	0,00	23,00	1.243,11	0	0	0
10/10/2022	●	3.000	☰	0	0,00	0,00	0,00	0,00	0,00	0,00	23,00	1.005,00	0	0	0
04/10/2022	●	3.000	☰	0	0,00	0,00	0,00	0,00	0,00	0,00	23,00	1.003,00	0	0	0
26/09/2022	●	3.000	▼	0	0,00	0,00	0,00	0,00	0,00	0,00	23,00	1.001,00	0	0	0
31/08/2022	●	0.000	☰	0	0,00	0,00	0,00	0,00	0,00	0,00	0,00	0,00	0	0	0
12/07/2022	●	0.000	▲	0	0,00	0,00	0,00	0,00	0,00	0,00	0,00	0,00	0	0	0
04/07/2022	●	3.000	☰	0	0,00	0,00	0,00	0,00	0,00	0,00	1.627,00	0,00	0	0	0
27/06/2022	●	3.000	☰	0	0,00	0,00	0,00	0,00	0,00	0,00	1.940,00	0,00	0	0	0
20/06/2022	●	3.000	▼	0	0,00	0,00	0,00	0,00	0,00	0,00	1.936,00	0,00	0	0	0
31/05/2022	●	0.000	☰	0	0,00	0,00	0,00	0,00	0,00	0,00	0,00	0,00	0	0	0
30/04/2022	●	0.000	☰	0	0,00	0,00	0,00	0,00	0,00	0,00	0,00	0,00	0	0	0

Gráficos

Montos expresados en unidades de soles*



NOR: Normal, CPP: Con Problemas Potenciales, DEF: Deficiente, DUD: Dudoso, PER: Pérdida, SCAL: Sin Calificación



Reporte de Vencidos

Montos expresados en unidades de soles*

Fuente - Acreedor	DIC 2023			ENE 2024			FEB 2024			MAR 2024		
	# Docs.	Monto *	Dias V.	# Docs.	Monto *	Dias V.	# Docs.	Monto *	Dias V.	# Docs.	Monto *	Dias V.
Deuda Tributaria												
SUPERINTENDENCIA NACIONAL DE ADMINISTRACION	5	14.071,00	184	5	4.038,00	215		0,00	0		0,00	
Total	5	14.071,00	184	5	4.038,00	215	0			0		
Deuda Laboral												
SEGURO SOCIAL DE SALUD ESSALUD	1	126,00	61	2	500,00	92		0,00			0,00	
AFP INTEGRAL S A		0,00		1	206,61	184		0,00			0,00	
AFP HABITAT S.A.	1	121,36	153	2	242,72	184		0,00	0		0,00	
Total	2	247,36	153	5	949,33	184	0			0		

Montos expresados en unidades de soles*

Fuente - Acreedor	AGO 2023			SET 2023			OCT 2023			NOV 2023		
	# Docs.	Monto *	Dias V.	# Docs.	Monto *	Dias V.	# Docs.	Monto *	Dias V.	# Docs.	Monto *	Dias V.
Deuda Tributaria												
SUPERINTENDENCIA NACIONAL DE ADMINISTRACION	1	442,00	212	3	5.842,00	242	4	6.040,00	27	6	8.447,00	30
Total	1	442,00	212	3	5.842,00	242	4	6.040,00	27	6	8.447,00	30
Deuda Laboral												
SEGURO SOCIAL DE SALUD ESSALUD	2	731,00	92	1	374,00	61		0,00	0	1	247,00	61
AFP INTEGRAL S A		0,00			0,00			0,00			0,00	
AFP HABITAT S.A.		0,00			0,00			0,00			0,00	
Total	2	731,00	92	1	374,00	61	0			1	247,00	61

Montos expresados en unidades de soles*

Fuente - Acreedor	ABR 2023			MAY 2023			JUN 2023			JUL 2023		
	# Docs.	Monto *	Dias V.	# Docs.	Monto *	Dias V.	# Docs.	Monto *	Dias V.	# Docs.	Monto *	Dias V.
Deuda Tributaria												
SUPERINTENDENCIA NACIONAL DE ADMINISTRACION		0,00			0,00			0,00		2	647,00	18
Total	0			0			0			2	647,00	18
Deuda Laboral												
SEGURO SOCIAL DE SALUD ESSALUD		0,00			0,00			0,00		2	748,00	92
AFP INTEGRAL S A		0,00	0		0,00		1	407,46	18		0,00	
AFP HABITAT S.A.		0,00		1	190,40	151		0,00	0		0,00	
Total	0			1	190,40	151	1	407,46	18	2	748,00	92

Reporte SBS/Microfinanzas

Montos expresados en unidades de soles*

Última fecha reportada por la SBS : 29/02/2024

ÚLTIMOS 6 MESES		OCT 2023 (SBS: SET 2023)	NOV 2023 (SBS: OCT 2023)	DIC 2023 (SBS: NOV 2023)	ENE 2024 (SBS: DIC 2023)	FEB 2024 (SBS: ENE 2024)	MAR 2024 (SBS: FEB 2024)
% Porcentaje de Calificación	NOR (Normal)	0.00	0.00	0.00	0.00	0.00	0.00
	CPP (Con Problemas Pote.)	0.00	0.00	0.00	0.00	0.00	0.00
	DEF (Deficiente)	0.00	0.00	0.00	0.00	0.00	0.00
	DUD (Dudoso)	0.00	0.00	0.00	0.00	0.00	0.00
	PER (Pérdida)	0.00	0.00	0.00	0.00	0.00	0.00

Institución	OCT 2023 (SBS: SET 2023)		NOV 2023 (SBS: OCT 2023)		DIC 2023 (SBS: NOV 2023)		ENE 2024 (SBS: DIC 2023)		FEB 2024 (SBS: ENE 2024)		MAR 2024 (SBS: FEB 2024)	
	Monto *	Dias V.	Monto *	Dias V.	Monto *	Dias V.	Monto *	Dias V.	Monto *	Dias V.	Monto *	Dias V.

Montos expresados en unidades de soles*

Última fecha reportada por la SBS : 29/02/2024

6 MESES ANTERIORES		ABR 2023 (SBS: MAR 2023)	MAY 2023 (SBS: ABR 2023)	JUN 2023 (SBS: MAY 2023)	JUL 2023 (SBS: JUN 2023)	AGO 2023 (SBS: JUL 2023)	SET 2023 (SBS: AGO 2023)
% Porcentaje de	NOR (Normal)	0.00	0.00	0.00	0.00	0.00	0.00
	CPP (Con Problemas Pote.)	0.00	0.00	0.00	0.00	0.00	0.00
	DEF (Deficiente)	0.00	0.00	0.00	0.00	0.00	0.00



Calificación	DUD (Dudoso)	0.00	0.00	0.00	0.00	0.00	0.00
	PER (Pérdida)	0.00	0.00	0.00	0.00	0.00	0.00

Institución	ABR 2023 (SBS: MAR 2023)		MAY 2023 (SBS: ABR 2023)		JUN 2023 (SBS: MAY 2023)		JUL 2023 (SBS: JUN 2023)		AGO 2023 (SBS: JUL 2023)		SET 2023 (SBS: AGO 2023)	
	Monto *	Días V.	Monto *	Días V.	Monto *	Días V.	Monto *	Días V.	Monto *	Días V.	Monto *	Días V.

Reporte SBS/Microfinanzas por entidades

Sin Información

Rectificaciones SBS

Entidad	Periodo SBS	Cuenta	Concepto Rectificación	Dice	Debe Decir
---------	-------------	--------	------------------------	------	------------

Aval/Codeudor

Montos expresados en unidades de soles*

Es Avalista de: Información reportada por la SBS al 31/01/2024

Tipo Doc	Nro Documento	Nombre/Razón Social	Act	Pre	12m
----------	---------------	---------------------	-----	-----	-----

Montos expresados en unidades de soles*

Quiénes lo Avalan: Información reportada por la SBS al 31/01/2024

Tipo Doc	Nro Documento	Nombre/Razón Social	Act	Pre	12m
----------	---------------	---------------------	-----	-----	-----

Montos expresados en unidades de soles*

Es Avalista de: Información Reportada por Entidades de Microfinanzas / Otros Créditos

Tipo Doc	Nro Documento	Nombre/Razón Social	Act	Pre	12m
----------	---------------	---------------------	-----	-----	-----

Montos expresados en unidades de soles*

Quiénes lo Avalan: Información Reportada por Entidades de Microfinanzas / Otros Créditos

Tipo Doc	Nro Documento	Nombre/Razón Social	Act	Pre	12m
----------	---------------	---------------------	-----	-----	-----

Documentos Protestados como Deudor/Aceptante

Montos expresados en unidades*

Reportado por la Cámara de Comercio de Lima (CCL)

Documentos Protestados sin Regularizar

# Doc	Monto (S/) *	Max Días Venc.
Total:	0	0,00

Tipo de Cambio 3.718

Nro. Secuencia	Tip. **	Acreeedor/Girador	Tipo Doc.	Moneda	Monto *	Monto * (S/)	Boletín	F. Protesto	F. Venc	Días Venc.
----------------	---------	-------------------	-----------	--------	---------	--------------	---------	-------------	---------	------------

**PR: Protestos, CJ: Cobranza Judicial, MO: Moras, PP: Procesos Penales

Montos expresados en unidades*

Reportado por la Cámara de Comercio de Lima (CCL)

Documentos Protestados Regularizados

# Doc	Monto (S/) *
Total:	0

Nro. Secuencia	Tipo. ** Reg.	Acreedor/Girador	Tipo Doc.	Moneda	Monto *	Monto * (S/)	Boletín	F. Protesto	F. Venc.	F. Reg
----------------	---------------	------------------	-----------	--------	---------	--------------	---------	-------------	----------	--------

**PR: Protestos, CJ: Cobranza Judicial, MO: Moras, PP: Procesos Penales

Detalle de Vencidos

Comercio Exterior

Montos expresados en unidades de dólares

Muestra información reportada por la SUNAT desde el 07/02/2011

Resumen por Ejercicio

Ejercicio	Actividad	Número de Operaciones	Importe USD *	N° Países	3 países con mayor número de operaciones
-----------	-----------	-----------------------	---------------	-----------	--

Resumen por Meses

Actividad	Ejercicio	Mes	Número de Operaciones	Importe USD *	N° Países	3 países con mayor número de operaciones
-----------	-----------	-----	-----------------------	---------------	-----------	--

PUBLICACIÓN DIARIO "EL PERUANO"

Reporte Otros Créditos

Institución	OCT 2023		NOV 2023		DIC 2023		ENE 2024		FEB 2024		MAR 2024	
	Monto *	Dias V.	Monto *	Dias V.	Monto *	Dias V.	Monto *	Dias V.	Monto *	Dias V.	Monto *	Dias V.

Institución	ABR 2023		MAY 2023		JUN 2023		JUL 2023		AGO 2023		SET 2023	
	Monto *	Dias V.	Monto *	Dias V.	Monto *	Dias V.	Monto *	Dias V.	Monto *	Dias V.	Monto *	Dias V.

Reporte Otros Créditos por entidades

Sin Información