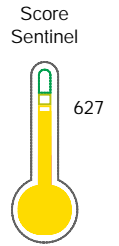


El reporte contiene solo los títulos seleccionados

- Información General
- Consulta Rápida
- Principales Acreedores
- Detalle Variación
- Posición Histórica
- Gráficos
- Rep. Vencidos
- Rep. SBS/Microf.
- SBS/Microf. Entidades
- Rectificaciones SBS
- Avalados/Avalistas
- Hechos de Importancia
- Documentos CCL
- Detalle de Vencidos
- Comercio Exterior
- Otros Créditos
- Otros Créd. Entidades
- Otros Rep. Negativos

RUC 20100152356 - SERV AGUA POTAB Y ALCANT DE LIMA-SEDAPAL

Fecha Proceso	Tipo Doc.	N. Doc.	Nota	Deuda Total *	Var.	Actual	Previo	12m
09/05/2022	RUC	20100152356	0.159	132.868.351,17				



Riesgo Medio

\* La persona consultada cuenta con los siguientes créditos e indicadores.

- Línea de Crédito
- Buen Contribuyente Municipa

## Sentinel Sabio

Bancarizado: SI

### Recomendación de Sentinel Sabio

Evaluación Crediticia



**OBSERVAR**  
Producto Genérico

Detalle:

- Presenta estado de riesgo medio
- El promedio de deudas negativas (Sunat,AFP,Protestos) representa entre 3% y 5% del promedio deuda en el SF en los últimos 3 meses

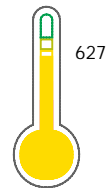
Cuota Estimada Mensual

S/ 5166486,



### Score Sentinel

Nivel de Riesgo



Riesgo Medio

Recomendación:

En este nivel de riesgo, 17 de 100 empresas podrían caer en incumplimiento en los próximos 12 meses

## Información General

### Datos Principales

09/02/2022: Última actualización de información reportada por SUNAT

Razón Social:	SERV AGUA POTAB Y ALCANT DE LIMA-SEDAPAL		
Nombre Comercial:	SEDAPAL		
Tipo de Contribuyente:	EMPRESA ESTATAL DE DERECHO PRIVADO		
Estado de Contribuyente:	ACTIVO	Condición del Contribuyente:	HABIDO
Inicio de Actividades:	16/06/1981		
Tamaño contribuyente:	PRINCIPAL	Dependencia:	I.PRICO NACIONAL
Actividad Económica Principal	CAPTACION , DEPURACION Y DIST. DE AGUA		
Actividad Económica Secundaria 1	-	Actividad Económica Secundaria 2	-
Fecha Inscripción RRPP:	25/09/2000	Número de Partida Registral:	100251120000
Folio:	-	Asiento:	B0003










Agente de retención

### Direcciones Registradas

Dirección	Fuente
AUTOP.RAMIRO PRIALE NRO 210 LA ATARJEJA EL AGUSTINO - LIMA - LIMA (KM. 1 AUTOPISTA RAMIRO PRIALE)	SUNAT - DOMICILIO FISCAL
JIRON HUARAZ NRO. 386 BREÑA - LIMA - LIMA	SUNAT - AGENCIA
CALLE MEDIDORES NRO. 121 ATARJEJA EL AGUSTINO - LIMA - LIMA	SUNAT - S.PRODUCTIVA
AVENIDA VICTOR ANDRES BELAUNDE NRO. 500 URBANIZACION EL RETABLO COMAS - LIMA - LIMA	SUNAT - L. COMERCIAL
CALLE LA CHALANA NRO. A INT. 01 LA MOLINA - LIMA - LIMA	SUNAT - AGENCIA
AVENIDA SEPARADORA INDUSTRIAL NRO. 300 ZONA INDUSTRIAL SECTOR 1 VILLA EL SALVADOR - LIMA - LIMA	SUNAT - L. COMERCIAL
AVENIDA PRIMAVERA NRO. 1450 AV. PRIMAVERA SURQUILLO - LIMA - LIMA	SUNAT - L. COMERCIAL
AVENIDA TINGO MARIA NRO. 600 TINGO MARIA LIMA - LIMA - LIMA	SUNAT - L. COMERCIAL
AVENIDA GUARDIA CHALACA NRO. 1131 GUARDIA CHALACA CALLAO - PROV. CONST. DEL CALLAO - CALLAO	SUNAT - L. COMERCIAL
AVENIDA FERROCARRIL NRO. 101 FERROCARRIL EL AGUSTINO - LIMA - LIMA	SUNAT - S.PRODUCTIVA
CARRETERA CARRETERA CENTRAL KM. 17.5 CARRETERA CENTRAL ATE - LIMA - LIMA	SUNAT - S.PRODUCTIVA
AVENIDA SAN MARTIN ZONA C MZA. D LTE. 2 SAN MARTIN ZONA C CIENEGUILLA - LIMA - LIMA	SUNAT - AGENCIA
MZA. 15-F LTE. 19 URBANIZACION LA BANDERA VENTANILLA - PROV. CONST. DEL CALLAO - CALLAO (TAMBIEN LOTE 18)	SUNAT - AGENCIA
AVENIDA PROCERES DE LA INDEPENDEN NRO. 3105 CANTO REY LIMA - LIMA - LIMA (CC.SS. SAN JUAN DE LURIGANCHO)	SUNAT - L. COMERCIAL
AVENIDA DE LOS HEROES NRO. 662 URBANIZACION SAN JUAN MIRAFLORES SAN JUAN DE MIRAFLORES - LIMA - LIMA	SUNAT - AGENCIA
AVENIDA PERU NRO. 1362 AV. PERU SAN MARTIN DE PORRES - LIMA - LIMA	SUNAT - AGENCIA
AVENIDA FRANCISCO PIZARRO NRO. 805 RIMAC - LIMA - LIMA	SUNAT - AGENCIA
AVENIDA UNIVERSITARIA NRO. 1027 URBANIZACION PANDO SAN MIGUEL - LIMA - LIMA	SUNAT - AGENCIA
AVENIDA LAS TORRES MZA. BCD LTE. 146 FUNDO LA ESTRELLA ATE - LIMA - LIMA (CARRETERA CENTRAL KM.16.2)	SUNAT - L. COMERCIAL
AVENIDA GRAN CHIMU NRO. 1017 URBANIZACION ZARATE SAN JUAN DE LURIGANCHO - LIMA - LIMA	SUNAT - AGENCIA

AVENIDA NICOLAS AYLLON NRO. 2309 CARRETERA CENTRAL ATE - LIMA - LIMA	SUNAT - L. COMERCIAL
MZA. X LTE. 42 URBANIZACION SANTA PATRICIA II ETAPA LA MOLINA - LIMA - LIMA (AV. FLORA TRISTAN)	SUNAT - AGENCIA
CALLE 9 DE JUNIO NRO. 254 PUENTE PIEDRA - LIMA - LIMA	SUNAT - AGENCIA
CALLE JOSE DE LA TORRE UGARTE NRO. 294 LINCE - LIMA - LIMA	SUNAT - AGENCIA
MZA. Y LTE. 01 URBANIZACION LA MERCED PUNTA NEGRA - LIMA - LIMA (ANTIGUA PANAMERICANA SUR KM.53)	SUNAT - AGENCIA
AVENIDA PROLONG. CENTENARIO NRO. S/N FUNDO LA TABOADA CALLAO - PROV. CONST. DEL CALLAO - CALLAO (A 1.5 KM. DE AEROPUERTO JORGE CHAVEZ)	SUNAT - S.PRODUCTIVA
NRO. S/N FUNDO MARQUEZ DE CORPAC CHORRILLOS - LIMA - LIMA (EXTREMO SUDOESTE CERRO LA CHIRA)	SUNAT - S.PRODUCTIVA
NRO. S/N PREDIO QUIQUE VI VENTANILLA - PROV. CONST. DEL CALLAO - CALLAO (KM. 3.5 CARRETERA PLAYA LOS DELFINES)	SUNAT - S.PRODUCTIVA
NRO. S/N FUNDO PARIACHI ATE - LIMA - LIMA (ALT. KM. 16.480 A 17.170 CARRET. CENTRAL)	SUNAT - S.PRODUCTIVA
CARRETERA ANTIG. PANAMERICANA SUR KM. 39 LURIN - LIMA - LIMA (ENTRE CAMINO A EXSA Y CANAL LECHUCERO)	SUNAT - S.PRODUCTIVA
CALLE SANTA MARIA LTE. 29 FUNDO CHUQUITANTA SAN MARTIN DE PORRES - LIMA - LIMA	SUNAT - S.PRODUCTIVA
NRO. S/N PUEBLO JOVEN VILLA POETA JOSE GALVEZ VILLA MARIA DEL TRIUNFO - LIMA - LIMA (PARCELA B SECTOR AREA REMANENTE)	SUNAT - S.PRODUCTIVA
AVENIDA ALEJANDRO BERTELLO NRO. S/N SANTA ROSA - LIMA - LIMA (DENTRO INSTAL.CLUB UNION PLAYA CORALES)	SUNAT - S.PRODUCTIVA
CARRETERA PANAMERICANA SUR KM. 59 FUNDO QUIPA CHILCA - CAÑETE - LIMA (PASANDO INTERCAMBIO VIAL PUCUSANA)	SUNAT - S.PRODUCTIVA
AVENIDA REVOLUCION NRO. S/N PARQUE ZONAL HUASCAR VILLA EL SALVADOR - LIMA - LIMA (CERCA A INTERSECCION AV. UNIVERSITARIA)	SUNAT - S.PRODUCTIVA
NRO. S/N PARCELA 10558 LURIN - LIMA - LIMA (AA.HH. JULIO C. TELLO)	SUNAT - S.PRODUCTIVA
AVENIDA NUEVA TOLEDO NRO. S/N CIENEGUILLA - LIMA - LIMA (FIN AV NVO TOLEDO MARGEN DERECHA-R LURIN)	SUNAT - S.PRODUCTIVA
AVENIDA VICTOR MALASQUEZ NRO. S/N ASENTAMIENTO HUMANO QUEB D MANCHAY PACHACAMAC PACHACAMAC - LIMA - LIMA (SEC STA ROSA MANCHAY-A.H.QUEB D MANCHAY)	SUNAT - S.PRODUCTIVA
CARRETERA CENTRAL KM. 10 LTE. 128A ATE - LIMA - LIMA (EX FDO LA ESTRELLA ATE-VITARTE)	SUNAT - S.PRODUCTIVA
NRO. S/N CAMPO SOL I LURIGANCHO - LIMA - LIMA (FUTURA ATP LIMA ALT.AUTOPISTA RICARDO P)	SUNAT - S.PRODUCTIVA
AVENIDA MANUEL OLGUIN NRO. S/N SANTIAGO DE SURCO - LIMA - LIMA (ESQUINA EL DERBY SURCO)	SUNAT - S.PRODUCTIVA
PARQUE ZN HUAYNA CAPAC N.23 P M NRO. S/N SAN JUAN DE MIRAFLORES - LIMA - LIMA (PEDRO MIOTTA)	SUNAT - S.PRODUCTIVA
PASTOR SEVILLA NRO. S/N VILLA EL SALVADOR - LIMA - LIMA (PARQUE 26 2DA PUERTA)	SUNAT - S.PRODUCTIVA
MZA. R LTE. 3 LOT. PRE URB. PLANTA GRAL. LURIGANCHO - LIMA - LIMA (II ETAPA TIPO HUERTA NIEVERIA)	SUNAT - S.PRODUCTIVA
CALLE CRUZ DEL HUESO C.ACANTILA NRO. S/N SAN BARTOLO - LIMA - LIMA (CALLE CRUZ DEL HUESO CON LOS ACANTILADOS)	SUNAT - S.PRODUCTIVA
SAN MARTIN SUR NRO. S/N SAN BARTOLO - LIMA - LIMA	SUNAT - S.PRODUCTIVA
NRO. S/N FRENTE PLAYA LAS CONCHITA ANCON - LIMA - LIMA	SUNAT - S.PRODUCTIVA
NRO. S/N PAMPAS DE SAN BARTOLO SAN BARTOLO - LIMA - LIMA	SUNAT - S.PRODUCTIVA

### Representantes Legales

Nro Documento	Nombre de Representante	Act	Pre	12m	Fecha desde que ocupa Cargo	Cargo
08695644	ACOSTA ARCE RICHARD ANTONIO				01/02/2021	GERENTE GENERAL
10724635	DEL SOLAR REYNAGA JULIO CESAR				24/07/2012	APODERADO
25459724	URBINA DE CARRANZA TERESA ANGELA				15/10/2012	APODERADO

### Empresas Relacionadas a:

## DEL SOLAR REYNAGA JULIO CESAR

Ruc	Razón Social	Semáforos			Fecha desde que ocupa Cargo	Cargo	Estado
		Act	Pre	12m			
20517193527	ASOCIACION DE EX ALUMNOS DEL COLEGIO JOSE DEL CARMEN MARIN	<input checked="" type="checkbox"/>	<input type="checkbox"/>	<input type="checkbox"/>	03/05/2007	PRESIDENTE	BAJA DE OFICIO

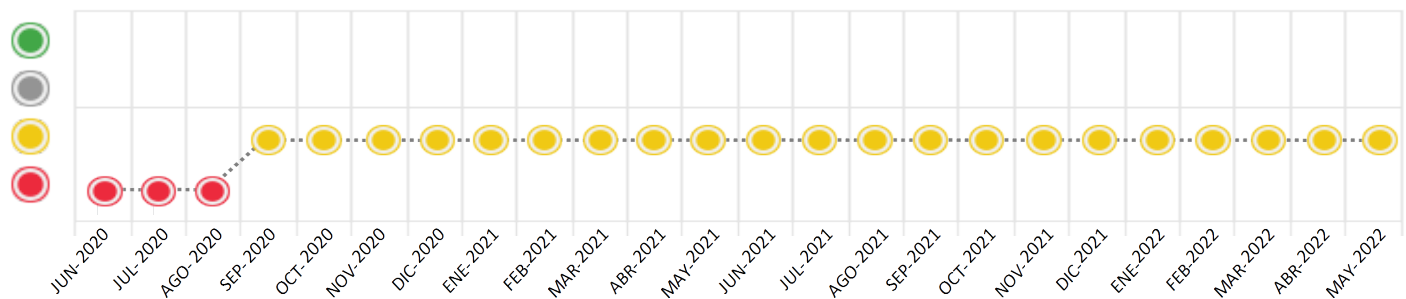
## Consulta Rápida

## Documento de identidad consultado

Fecha Proceso	Tipo Doc.	N. Doc.	Nombre o Raz. Social	Nota	Deuda Total *	Var.	Actual	Previo	12m
09/05/2022	RUC	20100152356	SERV AGUA POTAB Y ALCANT DE LIMA-SEDAPAL	0.159	132.868.351,17				

## Montos expresados en unidades de soles\*

## Semáforos de los últimos 24 meses



Semáforo	Descripción
	No registra información de deudas
	Mínimo Riesgo: Sin deudas vencidas
	Mediano Riesgo: Deudas con poco atraso*
	Alto Riesgo: Deudas con atraso significativo*

\*Semáforo deuda menor: Deuda vencida menor S/ 100 personas naturales o menor S/ 500 personas jurídicas

Verde:  $0 \leq \text{Sem.} < 0.001$   
 Amarillo:  $0.001 \leq \text{Sem.} \leq 2$   
 Rojo:  $2 < \text{Sem.} \leq 6$

Variación	Descripción
	Variación Negativa: La nueva información reportada ha incrementado tu riesgo crediticio
	Variación Positiva: La nueva información ha mejorado tu posición de riesgo
	Variación Porcentual Positiva: El monto total reportado por la SBS/Microfinanzas o número de instituciones financieras ha aumentado
	Variación Porcentual Negativa: El monto total reportado por la SBS/Microfinanzas o número de instituciones financieras ha disminuido
	Aproximadamente igual o igual

## Detalle de la deuda SBS/Microfinanzas

Entidad	Deuda Anterior			Deuda a MAY 2022				Rect. (1)	Disc.
	NOV 2021	FEB 2022	ABR 2022	Fecha Inf.	Calif. (2)	Monto *	Días Venc.		
BBVA	117.000.000,00	122.840.000,00	122.840.000,00	31/03/2022	NOR	122.840.000,00			
BIF	5.092.402,99	4.906.017,72	4.720.909,06	31/03/2022	NOR	4.720.909,06			
SCOTIABANK	0,00	0,00	0,00	31/03/2022	NOR	0,00			
<b>TOTAL</b>	<b>122.092.402,99</b>	<b>127.746.017,72</b>	<b>127.560.909,06</b>			<b>127.560.909,06</b>			

(1) Ver detalle en el cuadro de Rectificaciones SBS

(2) NOR: Normal, CPP: Con Problemas Potenciales, DEF: Deficiente, DUD: Dudoso, PER: Pérdida, SCAL: Sin Calificación

## Detalle de la deuda de Otros Créditos

Entidad	Deuda Anterior			Deuda a MAY 2022				Disc.
	NOV 2021	FEB 2022	ABR 2022	Fecha Inf.	Calif. (2)	Monto	Días Venc.	
<b>TOTAL</b>								

(2) NOR: Normal, CPP: Con Problemas Potenciales, DEF: Deficiente, DUD: Dudoso, PER: Pérdida, SCAL: Sin Calificación

## Detalle de vencidos

# Doc	Fuente - Acreedor	Monto *	Días Venc.
	Protestos Sin Regularizar	4.748.584,37	738,283
1	CONSORCIO LIMA	4.748.584,37	1,818
	Documentos Impagos	558.857,74	1,818
46	SERVICIO DE ADMINISTRACION TRIBUTA DEUDA NO TRIBUTARIA	251.850,89	802
1	FT CAPITAL S.A.	246.486,24	1,193
2	DISTRIBUIDORA CUMMINS PERU S.A.C	27.603,66	910
5	ENTEL PERU S.A.	23.334,95	1,818
1	SERVICIO DE ADMINISTRACION TRIBUTA DISTRITO DE SAN MARTIN DE PORRES -	8.400,00	1,085
11	Otros	1.182,00	523

## Utilización de Líneas de Crédito

Instituciones	**	Línea Aprobada	Línea No Utilizada	Línea Utilizada	% L. Ut.
<b>TOTAL</b>					0%

\*\*Tipo de Crédito

## Principales Acreedores

Montos expresados en unidades de soles\*

## Resumen de Deudas

Descripción de la Deuda	Monto *	Días
Deuda total SBS al 31/03/2022	127.560.909,06	
% Calificación normal	100,00	
Peor Calificación (2)	NOR	
Otros Créditos	0,00	****
Deuda vencida		
Protestos Sin Regularizar	4.748.584,37	1,818
Documentos Impagos	558.857,74	1,818

Total deuda vencida	5.307.442,11
---------------------	--------------

## Detalle de deuda SBS/Microfinanzas

Institución SBS	Calif. (2)	Saldo *	% Ven.	Días Venc.	Rect.(1)
BBVA	NOR	122.840.000,00	0.00		
BIF	NOR	4.720.909,06	0.00		
SCOTIABANK	NOR	0,00	0.00		
Deuda Total SBS/MicroFinanzas		127.560.909,06	0		

## Detalle de Riesgos SBS/Microfinanzas

Concepto	Saldo *
Deuda Directa	117.000.000,00
Deuda Indirecta	10.560.909,06
Deuda Castigada	0,00
Deuda Total SBS/MicroFinanzas	127.560.909,06
Línea Tarj.Cred. No utilizada	0,00
Total Riesgo SBS/MicroFinanzas	127.560.909,06

## Detalle de deuda Otros Créditos

Empresa	Calif. (2)	Saldo *	% Ven.	Días Venc.	Disc.
Deuda Total Otros Créditos		0,00	0		

## Detalle de vencidos

# Doc	Fuente - Acreedor	Monto *	Días Venc.
	Protestos Sin Regularizar	4.748.584,37	738,283
1	CONSORCIO LIMA	4.748.584,37	1,818
	Documentos Impagos	558.857,74	1,818
46	SERVICIO DE ADMINISTRACION TRIBUTA DEUDA NO TRIBUTARIA	251.850,89	802
1	FT CAPITAL S.A.	246.486,24	1,193
2	DISTRIBUIDORA CUMMINS PERU S.A.C	27.603,66	910
5	ENTEL PERU S.A.	23.334,95	1,818
1	SERVICIO DE ADMINISTRACION TRIBUTA DISTRITO DE SAN MARTIN DE PORRES -	8.400,00	1,085
11	Otros	1.182,00	523

## Detalle Variación

Montos expresados en unidades de soles\*

## Resumen de la variación

Descripción de la deuda	06/05/2022	09/05/2022	Variación
Score	0.158	0.159	0.001
Nro. Entidades SBS/Microf.	3	3	0
Riesgo Total SBS/Microf. *	127.560.909,06	127.560.909,06	
Deuda Directa	117.000.000,00	117.000.000,00	0,00
Deuda Indirecta	10.560.909,06	10.560.909,06	0,00
Deuda Castigada	0,00	0,00	0,00

Variación del Riesgo Total SBS/Microf. *	Antes	09/05/2022	Variación
Último Mes	127.560.909,06	127.560.909,06	0,00
Último Trimestre	127.746.017,72	127.560.909,06	-185.108,66
Último Semestre	122.092.402,99	127.560.909,06	5.468.506,07
Último Año	4.834.527,48	127.560.909,06	122.726.381,58

Calificación SBS/Microf.	06/05/2022	09/05/2022	Variación
% NOR (Normal)	100.00	100.00	
% CPP (Con Problemas Potenciales)	0.00	0.00	0.00
% DEF (Deficiente)	0.00	0.00	0.00
% DUD (Dudoso)	0.00	0.00	0.00
% PER (Pérdida)	0.00	0.00	0.00

Deuda vencida *	06/05/2022	09/05/2022	Variación
Documentos Impagos	507.396,74	558.857,74	51.461,00
Total deuda vencida	507.396,74	558.857,74	51.461,00
Deuda por Otros Créditos *	06/05/2022	09/05/2022	Variación
Total deuda otros créditos	0,00	0,00	0,00

## Detalle de la variación

Fuente - Acreedor *	06/05/2022	09/05/2022	Variación
Documentos Impagos			51.461,00
SERVICIO DE ADMINISTRACION	200.389,89	251.850,89	51.461,00
TRIBUTARIA - DEUDA NO TRIBUTARIA			

## Posición Histórica

Montos expresados en unidades de soles\*

Fecha de Proceso	Sema. Actual	Sem. Riesgo	Var.	Superintendencia de Banca y Seguros (SBS/Microfinan.)				Otros Créditos	Otros Vencidos *				Ctas. Cerr./Anu.		Otros Repor. Negati.	
				# Enti.	Deuda Total *	% Cali. normal	Peor Califi.(2)		Deuda Vencida *	Protestos	Docs. Impagos	Deuda Tributaria	Deuda Laboral	Cta. Cte.		Tar. Créd.
09/05/2022	●	0.159	☰	3	127.560.909,06	100.00	NOR	0,00	0,00	4.748.584,37	558.857,74	0,00	0,00	0	0	0
06/05/2022	●	0.158	☰	3	127.560.909,06	100.00	NOR	0,00	0,00	4.748.584,37	507.396,74	0,00	0,00	0	0	0
04/05/2022	●	0.158	☰	3	127.560.909,06	100.00	NOR	0,00	0,00	4.748.584,37	507.396,74	0,00	0,00	0	0	0
29/04/2022	●	0.158	☰	3	127.560.909,06	100.00	NOR	0,00	0,00	4.748.584,37	507.396,74	0,00	0,00	0	0	0
26/04/2022	●	0.158	☰	3	127.560.909,06	100.00	NOR	0,00	0,00	4.748.584,37	507.396,74	0,00	0,00	0	0	0
25/04/2022	●	0.158	☰	3	127.560.909,06	100.00	NOR	0,00	0,00	4.748.584,37	507.396,74	0,00	0,00	0	0	0
23/04/2022	●	0.158	☰	3	127.634.952,53	100.00	NOR	0,00	0,00	4.748.584,37	507.396,74	0,00	0,00	0	0	0
21/04/2022	●	0.158	☰	3	127.634.952,53	100.00	NOR	0,00	0,00	4.748.584,37	512.136,30	0,00	0,00	0	0	0
19/04/2022	●	0.158	☰	3	127.634.952,53	100.00	NOR	0,00	0,00	4.748.584,37	512.136,30	0,00	0,00	0	0	0





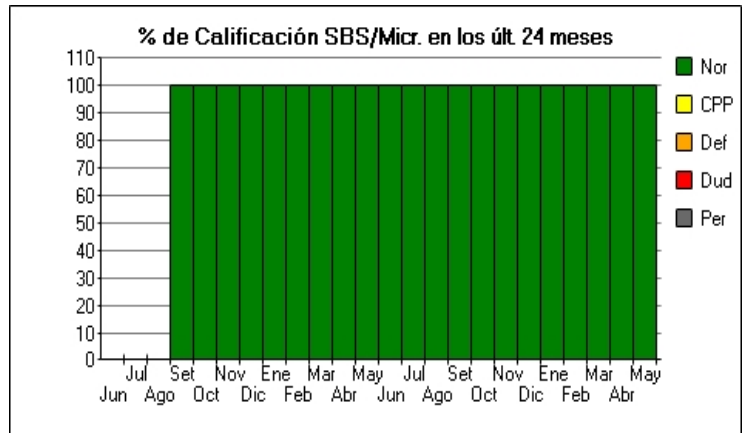
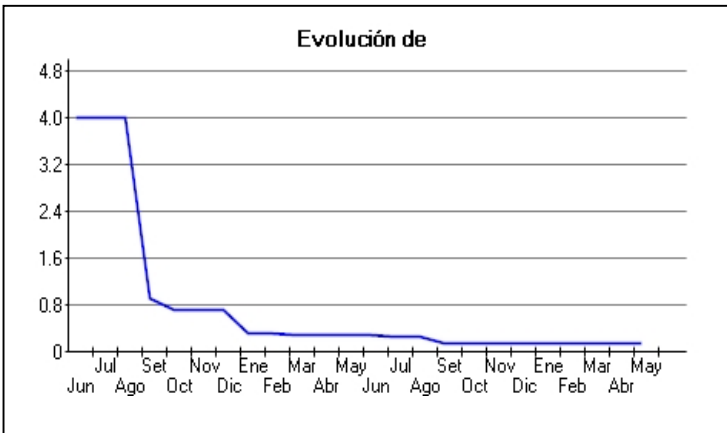




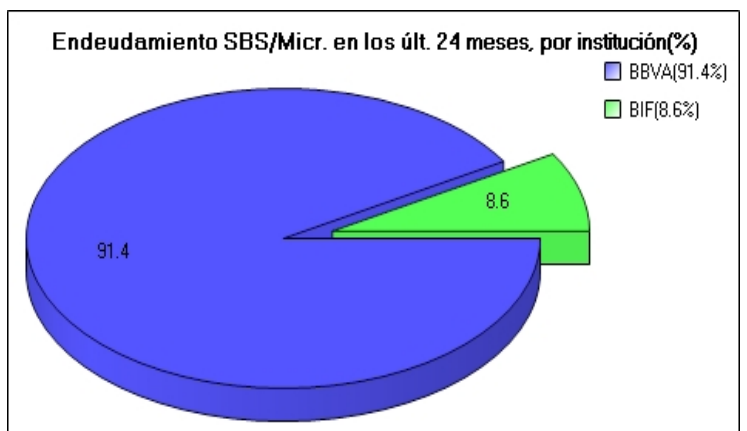
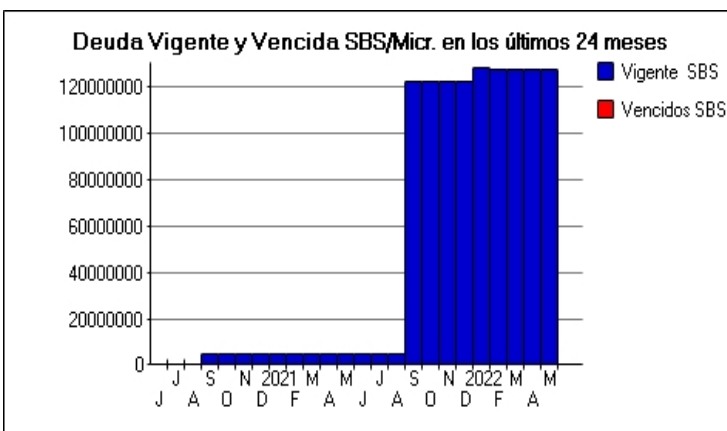
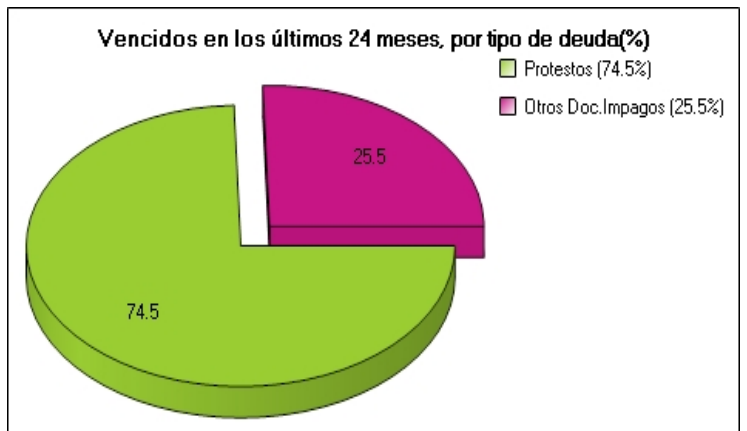
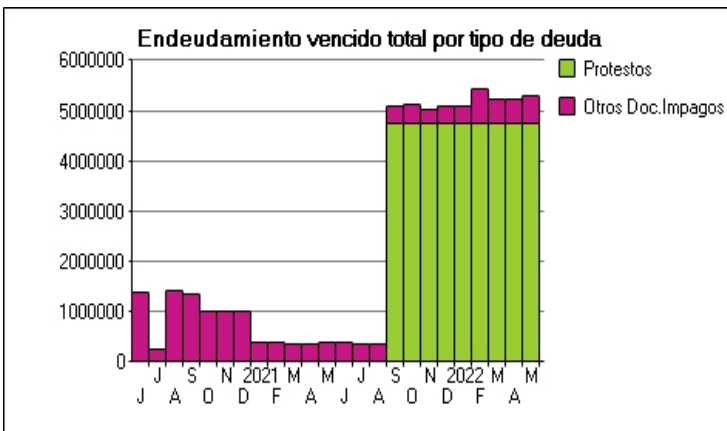
17/07/202	●	4.000	☰	1	0,00	0,00	0,00	0,00	0,00	256.386,06	0,00	0,00	0	0	0
14/07/202	●	4.000	☰	1	0,00	0,00	0,00	0,00	0,00	256.386,06	0,00	0,00	0	0	0
13/07/202	●	4.000	☰	1	0,00	0,00	0,00	0,00	0,00	256.386,06	0,00	0,00	0	0	0
11/07/202	●	4.000	☰	1	0,00	0,00	0,00	0,00	0,00	256.386,06	0,00	0,00	0	0	0
07/07/202	●	4.000	☰	1	0,00	0,00	0,00	0,00	0,00	256.386,06	0,00	0,00	0	0	0
03/07/202	●	4.000	▲	1	0,00	0,00	0,00	0,00	0,00	256.386,06	0,00	0,00	0	0	0
02/07/202	●	4.000	☰	1	0,00	0,00	0,00	0,00	0,00	1.383.398,29	0,00	0,00	0	0	0
26/06/202	●	4.000	☰	1	0,00	0,00	0,00	0,00	0,00	1.383.398,29	0,00	0,00	0	0	0
24/06/202	●	4.000	☰	1	0,00	0,00	0,00	0,00	0,00	1.383.398,29	0,00	0,00	0	0	0
23/06/202	●	4.000	☰	1	0,00	0,00	0,00	0,00	0,00	1.383.398,29	0,00	0,00	0	0	0
18/06/202	●	4.000	☰	1	0,00	0,00	0,00	0,00	0,00	1.383.398,29	0,00	0,00	0	0	0
15/06/202	●	4.000	☰	1	0,00	0,00	0,00	0,00	0,00	1.383.398,29	0,00	0,00	0	0	0
08/06/202	●	4.000	☰	1	0,00	0,00	0,00	0,00	0,00	1.383.398,29	0,00	0,00	0	0	0
02/06/202	●	4.000	☰	1	0,00	0,00	0,00	0,00	0,00	1.383.398,29	0,00	0,00	0	0	0

Gráficos

Montos expresados en unidades de soles\*



NOR: Normal, CPP: Con Problemas Potenciales, DEF: Deficiente, DUD: Dudoso, PER: Pérdida, SCAL: Sin Calificación



## Reporte de Vencidos

Montos expresados en unidades de soles\*

Fuente - Acreedor	FEB 2022			MAR 2022			ABR 2022			MAY 2022		
	# Docs.	Monto *	Dias V.	# Docs.	Monto *	Dias V.	# Docs.	Monto *	Dias V.	# Docs.	Monto *	Dias V.
Protestos Sin Regularizar												
CONSORCIO LIMA	1	4.748.584,37	174	1	4.748.584,37	177	1	4.748.584,37	180	1	4.748.584,37	181
Total	1	4.748.584,37	174	1	4.748.584,37	177	1	4.748.584,37	180	1	4.748.584,37	181
Documentos Impagos												
SERVICIO DE ADMINISTRACION TRIBUTARIA - DEUDA	33	156.438,97	903	37	178.003,62	934	38	200.389,89	62	46	251.850,89	80
FT CAPITAL S.A.	2	492.972,48	112	1	246.486,24	115	1	246.486,24	118	1	246.486,24	119
DISTRIBUIDORA CUMMINS PERU S.A.C	2	27.603,66	840	2	27.603,66	871	2	27.603,66	90	2	27.603,66	91
ENTEL PERU S.A.	4	23.624,86	183	6	28.074,51	180	5	23.334,95	180	5	23.334,95	181
SERVICIO DE ADMINISTRACION TRIBUTARIA DEL DIS	1	8.400,00	101	1	8.400,00	104	1	8.400,00	107	1	8.400,00	108
ENEL DISTRIBUCION PERU S.A.A.	9	1.180,00	453	11	1.182,00	484	11	1.182,00	51	11	1.182,00	52
PONTIFICIA UNIVERSIDAD CATOLICA DEL PERU	1	111,00	180	1	111,00	183		0,00			0,00	
ANCRO S.R.L.		0,00			0,00			0,00			0,00	
Total	52	710.330,97	183	59	489.861,03	183	58	507.396,74	180	66	558.857,74	181

Montos expresados en unidades de soles\*

Fuente - Acreedor	OCT 2021			NOV 2021			DIC 2021			ENE 2022		
	# Docs.	Monto *	Dias V.	# Docs.	Monto *	Dias V.	# Docs.	Monto *	Dias V.	# Docs.	Monto *	Dias V.
Protestos Sin Regularizar												
CONSORCIO LIMA	1	4.748.584,37	165	1	4.748.584,37	168		0,00	0	1	4.748.584,37	172
Total	1	4.748.584,37	162	1	4.748.584,37	165	1	4.748.584,37	168	1	4.748.584,37	172
Documentos Impagos												
SERVICIO DE ADMINISTRACION TRIBUTARIA - DEUDA	22	79.825,78	894		0,00		20	70.797,92	84	20	71.992,52	87
FT CAPITAL S.A.	1	246.486,24	100	1	246.486,24	103	1	246.486,24	106	1	246.486,24	109
DISTRIBUIDORA CUMMINS PERU S.A.C	2	27.603,66	720	2	27.603,66	750	2	27.603,66	78	2	27.603,66	81
ENTEL PERU S.A.	6	35.939,26	180	4	16.429,29	180		0,00		3	10.089,71	150
SERVICIO DE ADMINISTRACION TRIBUTARIA DEL DIS	1	8.400,00	895	1	8.400,00	925	1	8.400,00	95	1	8.400,00	98
ENEL DISTRIBUCION PERU S.A.A.	4	429,00	333	5	582,00	363	6	743,50	39	7	904,50	42
PONTIFICIA UNIVERSIDAD CATOLICA DEL PERU	1	111,00	168		0,00		1	111,00	174	1	111,00	177
ANCRO S.R.L.	1	1.475,00	180		0,00			0,00			0,00	
Total	38	400.269,94	180	13	299.501,19	180	31	354.142,32	174	35	365.587,63	177

Montos expresados en unidades de soles\*

Fuente - Acreedor	JUN 2021			JUL 2021			AGO 2021			SET 2021		
	# Docs.	Monto *	Dias V.	# Docs.	Monto *	Dias V.	# Docs.	Monto *	Dias V.	# Docs.	Monto *	Dias V.
Protestos Sin Regularizar												
CONSORCIO LIMA		0,00			0,00		1	4.748.584,37	159	1	4.748.584,37	162
Total	0			0			0			1	4.748.584,37	159
Documentos Impagos												
SERVICIO DE ADMINISTRACION TRIBUTARIA - DEUDA	16	62.886,97	951	15	39.004,62	802	16	44.431,07	83	17	49.992,51	86
FT CAPITAL S.A.	1	246.486,24	880	1	246.486,24	911	1	246.486,24	94	1	246.486,24	97
DISTRIBUIDORA CUMMINS PERU S.A.C	2	27.603,66	597	2	27.603,66	628	2	27.603,66	65	2	27.603,66	68
ENTEL PERU S.A.	6	35.939,26	168	6	35.939,26	171	6	35.939,26	174	6	35.939,26	177
SERVICIO DE ADMINISTRACION TRIBUTARIA DEL DIS	1	8.400,00	772	1	8.400,00	803	1	8.400,00	83	1	8.400,00	86
ENEL DISTRIBUCION PERU S.A.A.		0,00			0,00		2	207,00	27	3	315,00	30
PONTIFICIA UNIVERSIDAD CATOLICA DEL PERU	1	111,00	156	1	111,00	159	1	111,00	162	1	111,00	165
ANCRO S.R.L.	1	1.475,00	168	1	1.475,00	171	1	1.475,00	174	1	1.475,00	177
Total	28	382.902,13	168	27	359.019,78	171	30	364.653,23	174	32	370.322,67	177

## Reporte SBS/Microfinanzas

Montos expresados en unidades de soles\*

Última fecha reportada por la SBS : 31/03/2022

ÚLTIMOS 6 MESES	DIC 2021 (SBS: NOV 2021)	ENE 2022 (SBS: DIC 2021)	FEB 2022 (SBS: ENE 2022)	MAR 2022 (SBS: FEB 2022)	ABR 2022 (SBS: MAR 2022)	MAY 2022 (SBS: MAR2022)
NOR (Normal)	100.00	100.00	100.00	100.00	100.00	100.00

% Porcentaje de Calificación	CPP (Con Problemas Pote.)	0.00	0.00	0.00	0.00	0.00	0.00
	DEF (Deficiente)	0.00	0.00	0.00	0.00	0.00	0.00
	DUD (Dudoso)	0.00	0.00	0.00	0.00	0.00	0.00
	PER (Pérdida)	0.00	0.00	0.00	0.00	0.00	0.00

Institución	DIC 2021 (SBS: NOV 2021)		ENE 2022 (SBS: DIC 2021)		FEB 2022 (SBS: ENE 2022)		MAR 2022 (SBS: FEB 2022)		ABR 2022 (SBS: MAR 2022)		MAY 2022 (SBS: MAR2022)	
	Monto *	Dias V.	Monto *	Dias V.	Monto *	Dias V.	Monto *	Dias V.	Monto *	Dias V.	Monto *	Dias V.
BBVA	117.000.000,00		122.840.000,00		122.840.000,00		122.840.000,00		122.840.000,00		122.840.000,00	
BIF	5.185.595,62		5.089.849,77		4.906.017,72		4.794.952,53		4.720.909,06		4.720.909,06	
SCOTIABANK	0,00		0,00		0,00		0,00		0,00		0,00	
TOTAL	122.185.595,62		127.929.849,77		127.746.017,72		127.634.952,53		127.560.909,06		127.560.909,06	

Última fecha reportada por la SBS : 31/03/2022

Operación	DIC 2021 (SBS: NOV 2021)		ENE 2022 (SBS: DIC 2021)		FEB 2022 (SBS: ENE 2022)		MAR 2022 (SBS: FEB 2022)		ABR 2022 (SBS: MAR 2022)		MAY 2022 (SBS: MAR2022)	
	Monto *	Dias V.	Monto *	Dias V.	Monto *	Dias V.	Monto *	Dias V.	Monto *	Dias V.	Monto *	Dias V.
RESUMEN												
- Total Deuda	122.185.595,62		127.929.849,77		127.746.017,72		127.634.952,53		127.560.909,06		127.560.909,06	
- Línea No Utilizada	38.589.000,00		37.876.500,00		36.508.500,00		35.682.000,00		35.131.000,00		35.131.000,00	
CREDITOS DIRECTOS												
- CRÉDITOS VIGENTES	117.000.000,00		117.000.000,00		117.000.000,00		117.000.000,00		117.000.000,00		117.000.000,00	
-- SP: Préstamos	117.000.000,00		117.000.000,00		117.000.000,00		117.000.000,00		117.000.000,00		117.000.000,00	
--- NoRevolventes	117.000.000,00		117.000.000,00		117.000.000,00		117.000.000,00		117.000.000,00		117.000.000,00	
CREDITOS INDIRECTOS												
- CartasFianzaOtorgadas	5.185.595,62		10.929.849,77		10.746.017,72		10.634.952,53		10.560.909,06		10.560.909,06	
LINEA NO UTIL. Y CRED. NO DESEMB.												
- LinCredEsqMultilinea	38.589.000,00		37.876.500,00		36.508.500,00		35.682.000,00		35.131.000,00		35.131.000,00	

Última fecha reportada por la SBS : 31/03/2022

Montos expresados en unidades de soles\*

6 MESES ANTERIORES		JUN 2021 (SBS: MAY 2021)	JUL 2021 (SBS: JUN 2021)	AGO 2021 (SBS: JUL 2021)	SET 2021 (SBS: AGO 2021)	OCT 2021 (SBS: SET 2021)	NOV 2021 (SBS: OCT 2021)
% Porcentaje de Calificación	NOR (Normal)	100.00	100.00	100.00	100.00	100.00	100.00
	CPP (Con Problemas Pote.)	0.00	0.00	0.00	0.00	0.00	0.00
	DEF (Deficiente)	0.00	0.00	0.00	0.00	0.00	0.00
	DUD (Dudoso)	0.00	0.00	0.00	0.00	0.00	0.00
	PER (Pérdida)	0.00	0.00	0.00	0.00	0.00	0.00

Institución	JUN 2021 (SBS: MAY 2021)		JUL 2021 (SBS: JUN 2021)		AGO 2021 (SBS: JUL 2021)		SET 2021 (SBS: AGO 2021)		OCT 2021 (SBS: SET 2021)		NOV 2021 (SBS: OCT 2021)	
	Monto *	Dias V.	Monto *	Dias V.	Monto *	Dias V.	Monto *	Dias V.	Monto *	Dias V.	Monto *	Dias V.
BBVA							117.000.000,00		117.000.000,00		117.000.000,00	
BIF	4.874.102,43		4.925.166,89		5.157.510,17		5.213.681,08		5.277.511,65		5.092.402,99	
SCOTIABANK	0,00		0,00		0,00		0,00		0,00		0,00	
TOTAL	4.874.102,43		4.925.166,89		5.157.510,17		122.213.681,08		122.277.511,65		122.092.402,99	

Última fecha reportada por la SBS : 31/03/2022

Operación	JUN 2021 (SBS: MAY 2021)		JUL 2021 (SBS: JUN 2021)		AGO 2021 (SBS: JUL 2021)		SET 2021 (SBS: AGO 2021)		OCT 2021 (SBS: SET 2021)		NOV 2021 (SBS: OCT 2021)	
	Monto *	Dias V.	Monto *	Dias V.	Monto *	Dias V.	Monto *	Dias V.	Monto *	Dias V.	Monto *	Dias V.
RESUMEN												
- Total Deuda	4.874.102,43		4.925.166,89		5.157.510,17		122.213.681,08		122.277.511,65		122.092.402,99	
- Línea No Utilizada	100.349.977,56		101.401.313,10		106.184.889,82		102.100.000,00		103.350.000,00		99.725.000,00	
CREDITOS DIRECTOS												
- CRÉDITOS VIGENTES							117.000.000,00		117.000.000,00		117.000.000,00	
-- SP: Préstamos							117.000.000,00		117.000.000,00		117.000.000,00	
--- NoRevolventes							117.000.000,00		117.000.000,00		117.000.000,00	
CREDITOS INDIRECTOS												
- CartasFianzaOtorgadas	4.874.102,43		4.925.166,89		5.157.510,17		5.213.681,08		5.277.511,65		5.092.402,99	
LINEA NO UTIL. Y CRED. NO DESEMB.												
- LinCredAvaesFianzas	64.078.977,56		64.750.313,10		67.804.889,82		63.302.000,00		64.077.000,00		61.829.500,00	
- LinCredEsqMultilinea	36.271.000,00		36.651.000,00		38.380.000,00		38.798.000,00		39.273.000,00		37.895.500,00	

## Reporte SBS/Microfinanzas por entidades

Reportado por : BBVA

Última fecha reportada por la SBS : 31/03/2022

Operación	DIC 2021 (SBS: NOV2021)		ENE 2022 (SBS: DIC2021)		FEB 2022 (SBS: ENE2022)		MAR 2022 (SBS: FEB2022)		ABR 2022 (SBS: MAR2022)		MAY 2022 (SBS: MAR2022)	
	Monto *	Dias V.	Monto *	Dias V.	Monto *	Dias V.	Monto *	Dias V.	Monto *	Dias V.	Monto *	Dias V.
Calificación (2)	NOR		NOR		NOR		NOR		NOR		NOR	
RESUMEN												
- Total Deuda	117.000.000,00		122.840.000,00		122.840.000,00		122.840.000,00		122.840.000,00		122.840.000,00	
CREDITOS DIRECTOS												
- CREDITOS VIGENTES	117.000.000,00		117.000.000,00		117.000.000,00		117.000.000,00		117.000.000,00		117.000.000,00	
-- SP:Préstamos	117.000.000,00		117.000.000,00		117.000.000,00		117.000.000,00		117.000.000,00		117.000.000,00	
--- NoRevolventes	117.000.000,00		117.000.000,00		117.000.000,00		117.000.000,00		117.000.000,00		117.000.000,00	
CREDITOS INDIRECTOS												
- CartasFianzaOtorgadas			5.840.000,00		5.840.000,00		5.840.000,00		5.840.000,00		5.840.000,00	

Última fecha reportada por la SBS : 31/03/2022

Operación	JUN 2021 (SBS: MAY2021)		JUL 2021 (SBS: JUN2021)		AGO 2021 (SBS: JUL2021)		SET 2021 (SBS: AGO2021)		OCT 2021 (SBS: SET2021)		NOV 2021 (SBS: OCT2021)	
	Monto *	Dias V.	Monto *	Dias V.	Monto *	Dias V.	Monto *	Dias V.	Monto *	Dias V.	Monto *	Dias V.
Calificación (2)							NOR		NOR		NOR	
RESUMEN												
- Total Deuda							117.000.000,00		117.000.000,00		117.000.000,00	
CREDITOS DIRECTOS												
- CRÉDITOS VIGENTES							117.000.000,00		117.000.000,00		117.000.000,00	
-- SP:Préstamos							117.000.000,00		117.000.000,00		117.000.000,00	
--- NoRevolventes							117.000.000,00		117.000.000,00		117.000.000,00	

Reportado por : BIF

Última fecha reportada por la SBS : 31/03/2022

Operación	DIC 2021 (SBS: NOV2021)		ENE 2022 (SBS: DIC2021)		FEB 2022 (SBS: ENE2022)		MAR 2022 (SBS: FEB2022)		ABR 2022 (SBS: MAR2022)		MAY 2022 (SBS: MAR2022)	
	Monto *	Dias V.	Monto *	Dias V.	Monto *	Dias V.	Monto *	Dias V.	Monto *	Dias V.	Monto *	Dias V.
Calificación (2)	NOR		NOR		NOR		NOR		NOR		NOR	
RESUMEN												
- Total Deuda	5.185.595,62		5.089.849,77		4.906.017,72		4.794.952,53		4.720.909,06		4.720.909,06	
CREDITOS INDIRECTOS												
- CartasFianzaOtorgadas	5.185.595,62		5.089.849,77		4.906.017,72		4.794.952,53		4.720.909,06		4.720.909,06	

Última fecha reportada por la SBS : 31/03/2022

Operación	JUN 2021 (SBS: MAY2021)		JUL 2021 (SBS: JUN2021)		AGO 2021 (SBS: JUL2021)		SET 2021 (SBS: AGO2021)		OCT 2021 (SBS: SET2021)		NOV 2021 (SBS: OCT2021)	
	Monto *	Dias V.	Monto *	Dias V.	Monto *	Dias V.	Monto *	Dias V.	Monto *	Dias V.	Monto *	Dias V.
Calificación (2)	NOR		NOR		NOR		NOR		NOR		NOR	
RESUMEN												
- Total Deuda	4.874.102,43		4.925.166,89		5.157.510,17		5.213.681,08		5.277.511,65		5.092.402,99	
- Línea No Utilizada	64.078.977,56		64.750.313,10		67.804.889,82		63.302.000,00		64.077.000,00		61.829.500,00	
CREDITOS INDIRECTOS												
- CartasFianzaOtorgadas	4.874.102,43		4.925.166,89		5.157.510,17		5.213.681,08		5.277.511,65		5.092.402,99	
LINEA NO UTIL. Y CRED. NO DESEMB.												
- LinCredAvalasFianzas	64.078.977,56		64.750.313,10		67.804.889,82		63.302.000,00		64.077.000,00		61.829.500,00	

Reportado por : SCOTIABANK

Última fecha reportada por la SBS : 31/03/2022

Operación	DIC 2021 (SBS: NOV2021)		ENE 2022 (SBS: DIC2021)		FEB 2022 (SBS: ENE2022)		MAR 2022 (SBS: FEB2022)		ABR 2022 (SBS: MAR2022)		MAY 2022 (SBS: MAR2022)	
	Monto *	Días V.	Monto *	Días V.	Monto *	Días V.	Monto *	Días V.	Monto *	Días V.	Monto *	Días V.
Calificación (2)	NOR		NOR		NOR		NOR		NOR		NOR	
RESUMEN												
- Línea No Utilizada	38.589.000,00		37.876.500,00		36.508.500,00		35.682.000,00		35.131.000,00		35.131.000,00	
LINEA NO UTIL. Y CRED. NO DESEMB.												
- LinCredEsqMultilinea	38.589.000,00		37.876.500,00		36.508.500,00		35.682.000,00		35.131.000,00		35.131.000,00	

Última fecha reportada por la SBS : 31/03/2022

Operación	JUN 2021 (SBS: MAY2021)		JUL 2021 (SBS: JUN2021)		AGO 2021 (SBS: JUL2021)		SET 2021 (SBS: AGO2021)		OCT 2021 (SBS: SET2021)		NOV 2021 (SBS: OCT2021)	
	Monto *	Días V.	Monto *	Días V.	Monto *	Días V.	Monto *	Días V.	Monto *	Días V.	Monto *	Días V.
Calificación (2)	NOR		NOR		NOR		NOR		NOR		NOR	
RESUMEN												
- Línea No Utilizada	36.271.000,00		36.651.000,00		38.380.000,00		38.798.000,00		39.273.000,00		37.895.500,00	
LINEA NO UTIL. Y CRED. NO DESEMB.												
- LinCredEsqMultilinea	36.271.000,00		36.651.000,00		38.380.000,00		38.798.000,00		39.273.000,00		37.895.500,00	

## Rectificaciones SBS

Entidad	Periodo SBS	Cuenta	Concepto Rectificación	Dice	Debe Decir
---------	-------------	--------	------------------------	------	------------

## Aval/Codeudor

Montos expresados en unidades de soles\*

Es Avalista de:

Información reportada por la SBS al 31/03/2022

Tipo Doc	Nro Documento	Nombre/Razón Social	Act	Pre	12m
----------	---------------	---------------------	-----	-----	-----

Montos expresados en unidades de soles\*

Quiénes lo Avalan:

Información reportada por la SBS al 31/03/2022

Tipo Doc	Nro Documento	Nombre/Razón Social	Act	Pre	12m
----------	---------------	---------------------	-----	-----	-----

Montos expresados en unidades de soles\*

Es Avalista de:

Información Reportada por Entidades de Microfinanzas / Otros Créditos

Tipo Doc	Nro Documento	Nombre/Razón Social	Act	Pre	12m
----------	---------------	---------------------	-----	-----	-----

Montos expresados en unidades de soles\*

Quiénes lo Avalan:

Información Reportada por Entidades de Microfinanzas / Otros Créditos

Tipo Doc	Nro Documento	Nombre/Razón Social	Act	Pre	12m
----------	---------------	---------------------	-----	-----	-----

## Documentos Protestados como Deudor/Aceptante

Montos expresados en unidades\*

Reportado por la Cámara de Comercio de Lima (CCL)

## Documentos Protestados sin Regularizar

	# Doc	Monto (S/) *	Max Días Venc.
Total:	1	4.748.584,37	1,818



Tipo de Cambio 3.842

Nro. Secuencia	Tip. Reg. **	Acreedor/Girador	Tipo Doc.	Moneda	Monto *	Monto * (S/)	Boletín	F. Protesto	F. Venc.	Días Venc.
5965788	PR	CONSORCIO LIMA	LET	S/.	4.748.584,37	4.748.584,37	05/2017	17/05/2017	/ /	1,818

\*\*PR: Protestos, CJ: Cobranza Judicial, MO: Moras, PP: Procesos Penales

Montos expresados en unidades\*

Reportado por la Cámara de Comercio de Lima (CCL)

## Documentos Protestados Regularizados

	# Doc	Monto (S/) *
Total:	0	0,00

Nro. Secuencia	Tip. Reg. **	Acreedor/Girador	Tipo Doc.	Moneda	Monto *	Monto * (S/)	Boletín	F. Protesto	F. Venc.	F. Reg
----------------	--------------	------------------	-----------	--------	---------	--------------	---------	-------------	----------	--------

\*\*PR: Protestos, CJ: Cobranza Judicial, MO: Moras, PP: Procesos Penales

## Documentos Protestados como Acreedor/Girador

Montos expresados en unidades\*

Reportado por la Cámara de Comercio de Lima (CCL)

## Documentos Protestados sin Regularizar

	# Doc	Monto (S/) *	Max Días Venc.
Total:	5	40.390,08	1,427

Tipo de Cambio 3.842

Nro. Secuencia	Tip. Reg. **	Deudor/Aceptante	Tipo Doc.	Moneda	Monto *	Monto * (S/)	Boletín	F. Protesto	F. Venc.	Días Venc.
6487950	PR	RECREO ZEFALVAL S.A.C.	CHQ	S/.	6.451,30	6.451,30	11/2021	25/11/2021	/ /	165
6452706	PR	JUNTA PROPIETARIOS EDIFICIO REX	CHQ	S/.	2.968,40	2.968,40	03/2021	20/03/2021	/ /	415
10004371166	PR	MUNICIPALIDAD DISTRITAL BELLAVISTA	CHQ	S/.	12.119,91	12.119,91	03/2019	05/11/2018	/ /	1,281
6227349	PR	ASOCIACION GRAN MERCADO DEL CONO NORTE ZARUMILLA CA	CHQ	S/.	5.375,53	5.375,53	03/2019	04/03/2019	/ /	1,162
6124083	PR	CLUB LAWN TENNIS DE LA EXPOSICION	CHQ	S/.	13.474,94	13.474,94	06/2018	12/06/2018	/ /	1,427

\*\*PR: Protestos, CJ: Cobranza Judicial, MO: Moras, PP: Procesos Penales

Montos expresados en unidades\*

Reportado por la Cámara de Comercio de Lima (CCL)

## Documentos Protestados Regularizados

	# Doc	Monto (S/) *
Total:	0	0,00

Nro. Secuencia	Tip. Reg. **	Deudor/Aceptante	Tipo Doc.	Moneda	Monto *	Monto * (S/)	Boletín	F. Protesto	F. Venc.	F. Reg
----------------	--------------	------------------	-----------	--------	---------	--------------	---------	-------------	----------	--------

\*\*PR: Protestos, CJ: Cobranza Judicial, MO: Moras, PP: Procesos Penales

## Detalle de Vencidos

## Documentos Impagos

Montos expresados en unidades\*

	# Doc	Monto (S/) *	Max Días Venc.
Total:	66	558.857,74	1,818

Se muestran los 10 primeros documentos ordenados por Fecha de Vencimiento, del más reciente al más antiguo

Tipo de Cambio 3.842

Nombre del Acreedor de la Obligación	Tipo Comprobante/ Concepto	Nro Comprobante	Condición Deuda	Moneda	Monto *	Monto * (S/)	F. Venc.
SERVICIO DE ADMINISTRACION TRIBUTARIA - DEUDA	Resolución de Sanción	01M059722021	MOROSIDAD	S/.	2.850,05	2.850,05	28/12/2021
SERVICIO DE ADMINISTRACION TRIBUTARIA - DEUDA	Resolución de Sanción	01M052812021	MOROSIDAD	S/.	10.142,95	10.142,95	24/11/2021
SERVICIO DE ADMINISTRACION TRIBUTARIA - DEUDA	Resolución de Sanción	V21H02002910	MOROSIDAD	S/.	5.263,00	5.263,00	15/09/2021
ENEL DISTRIBUCION PERU S.A.A.	Factura	17422823915	MOROSIDAD	S/.	1,30	1,30	18/08/2021
ENEL DISTRIBUCION PERU S.A.A.	Factura	17422823930	MOROSIDAD	S/.	0,70	0,70	18/08/2021
SERVICIO DE ADMINISTRACION TRIBUTARIA - DEUDA	Resolución de Sanción	01M031522021	MOROSIDAD	S/.	2.825,40	2.825,40	10/08/2021
ENEL DISTRIBUCION PERU S.A.A.	Factura	17414106864	MOROSIDAD	S/.	142,50	142,50	31/07/2021
SERVICIO DE ADMINISTRACION TRIBUTARIA - DEUDA	Resolución de Sanción	01M027152021	MOROSIDAD	S/.	10.039,06	10.039,06	20/07/2021
SERVICIO DE ADMINISTRACION TRIBUTARIA - DEUDA	Resolución de Sanción	01M028512021	MOROSIDAD	S/.	10.037,67	10.037,67	14/07/2021
SERVICIO DE ADMINISTRACION TRIBUTARIA - DEUDA	Resolución de Sanción	01M028442021	MOROSIDAD	S/.	5.351,03	5.351,03	14/07/2021

## Comercio Exterior

Montos expresados en unidades de dolares

Muestra información reportada por la SUNAT desde el 07/02/2011

### Resumen por Ejercicio

Ejercicio	Actividad	Número de Operaciones	Importe USD *	N° Países	3 países con mayor número de operaciones

### Resumen por Meses

Actividad	Ejercicio	Mes	Número de Operaciones	Importe USD *	N° Países	3 países con mayor número de operaciones

## PUBLICACIÓN DIARIO "EL PERUANO"

## Reporte Otros Créditos

Institución	DIC 2021		ENE 2022		FEB 2022		MAR 2022		ABR 2022		MAY 2022	
	Monto *	Dias V.	Monto *	Dias V.	Monto *	Dias V.	Monto *	Dias V.	Monto *	Dias V.	Monto *	Dias V.

Institución	JUN 2021		JUL 2021		AGO 2021		SET 2021		OCT 2021		NOV 2021	
	Monto *	Dias V.	Monto *	Dias V.	Monto *	Dias V.	Monto *	Dias V.	Monto *	Dias V.	Monto *	Dias V.

## Reporte Otros Créditos por entidades

Sin Información