



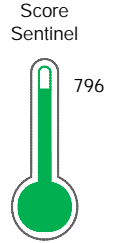
Reporte de Deudas

El reporte contiene solo los títulos seleccionados

- Información General
- Consulta Rápida
- Principales Acreedores
- Detalle Variación
- Posición Histórica
- Gráficos
- Rep. Vencidos
- Rep. SBS/Microf.
- SBS/Microf. Entidades
- Rectificaciones SBS
- Avalados/Avalistas
- Hechos de Importancia
- Documentos CCL
- Detalle de Vencidos
- Comercio Exterior
- Otros Créditos
- Otros Créd. Entidades
- Otros Rep. Negativos

RUC 20605831746 - HOSCH PERU S.A.C.

Fecha Proceso	Tipo Doc.	N. Doc.	Nota	Deuda Total *	Var.	Actual	Previo	12m
19/01/2024	RUC	20605831746	0.000	1.365,62	▲	●	●	●



Excelente Puntaje

* La persona consultada cuenta con los siguientes créditos e indicadores.

- Línea de Crédito
- Buen Contribuyente SUNAT

Sentinel Sabio

Bancarizado: SI

Recomendación de Sentinel Sabio

Evaluación Crediticia



APROBAR
Producto Genérico

Detalle:

- Cumple con todas las reglas de evaluación

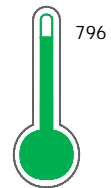
Cuota Estimada Mensual

S/ 135,



Score Sentinel

Nivel de Riesgo



Excelente Puntaje

Recomendación:

Estadísticamente, en este nivel de score, 8 de 100 empresas podrían caer en incumplimiento en los próximos 12 meses

Información General

Datos Principales

24/01/2024: Última actualización de información reportada por SUNAT

Razón Social:	HOSCH PERU S.A.C.		
Nombre Comercial:	-		
Tipo de Contribuyente:	SOCIEDAD ANONIMA CERRADA		
Estado de Contribuyente:	ACTIVO	Condición del Contribuyente:	HABIDO
Inicio de Actividades:	20/01/2020		
Tamaño contribuyente:	MEDIANO	Dependencia:	INTENDENCIA LIMA MEPECO
Actividad Económica Principal	OTROS TIPOS DE VENTA AL POR MENOR.		
Actividad Económica Secundaria 1	-	Actividad Económica Secundaria 2	-
Fecha Inscripción RRPP:	08/01/2020	Número de Partida Registral:	-
Folio:	-	Asiento:	-

Agente de retención

Direcciones Registradas

Dirección	Fuente
CARRETERA PANAMERICANA SUR KM. 29.5 LURIN - LIMA - LIMA	SUNAT - DOMICILIO FISCAL
MZA. B LTE. 15 URBANIZACION VALENCIA YANAHUARA - AREQUIPA - AREQUIPA	SUNAT - SUCURSAL

Representantes Legales

Nro Documento	Nombre de Representante	Act	Pre	12m	Fecha desde que ocupa Cargo	Cargo
00000664670	SKAMBRAKS MARKO	<input checked="" type="checkbox"/>	<input checked="" type="checkbox"/>	<input checked="" type="checkbox"/>	08/01/2020	APODERADO
000664670	SKAMBRAKS MARKO	<input type="checkbox"/>	<input type="checkbox"/>	<input type="checkbox"/>	08/01/2020	APODERADO
42823087	SEGOVIA TUPIA OMAR LEO	<input checked="" type="checkbox"/>	<input checked="" type="checkbox"/>	<input checked="" type="checkbox"/>	17/02/2020	APODERADO

Empresas Relacionadas a:

SKAMBRAKS MARKO

Ruc	Razón Social	Semáforos			Fecha desde que ocupa Cargo	Cargo	Estado
		Act	Pre	12m			
20297037952	KOREA NATIONAL OIL CORPORATION SUCURSAL PERUANA	<input checked="" type="checkbox"/>	<input checked="" type="checkbox"/>	<input checked="" type="checkbox"/>	12/10/2021	APODERADO	ACTIVO
20556728659	S.A.G. SOLAR PERU S.A.C.	<input type="checkbox"/>	<input type="checkbox"/>	<input type="checkbox"/>	18/12/2013	APODERADO	BAJA DE OFICIO
20600322223	FLOTTWEG PERU S.A.C.	<input type="checkbox"/>	<input type="checkbox"/>	<input type="checkbox"/>	19/08/2020	APODERADO	ACTIVO
20601435200	DAS EXPERTO AMBIENTAL PERU S.A.C.	<input type="checkbox"/>	<input type="checkbox"/>	<input type="checkbox"/>	04/03/2019	APODERADO	ACTIVO
20603350694	HERRENKNECHT TUNNELING SERVICES MEXICO S.A. DE C.V.	<input checked="" type="checkbox"/>	<input type="checkbox"/>	<input checked="" type="checkbox"/>	06/06/2018	APODERADO	ACTIVO
20603617496	DB ENGINEERING & CONSULTING GMBH	<input type="checkbox"/>	<input type="checkbox"/>	<input type="checkbox"/>	25/03/2022	APODERADO	ACTIVO
20607256820	ENDRESS+HAUSER (PERU) S.A.C.	<input checked="" type="checkbox"/>	<input checked="" type="checkbox"/>	<input checked="" type="checkbox"/>	30/12/2020	APODERADO	ACTIVO

SKAMBRAKS MARKO

Ruc	Razón Social	Semáforos			Fecha desde que ocupa Cargo	Cargo	Estado
		Act	Pre	12m			
20297037952	KOREA NATIONAL OIL CORPORATION SUCURSAL PERUANA	<input checked="" type="checkbox"/>	<input checked="" type="checkbox"/>	<input checked="" type="checkbox"/>	12/10/2021	APODERADO	ACTIVO
20556728659	S.A.G. SOLAR PERU S.A.C.	<input type="checkbox"/>	<input type="checkbox"/>	<input type="checkbox"/>	18/12/2013	APODERADO	BAJA DE OFICIO
20600322223	FLOTTWEG PERU S.A.C.	<input type="checkbox"/>	<input type="checkbox"/>	<input type="checkbox"/>	19/08/2020	APODERADO	ACTIVO



20601435200	DAS EXPERTO AMBIENTAL PERU S.A.C.	<input type="checkbox"/>	<input type="checkbox"/>	04/03/2019	APODERADO	ACTIVO
20603350694	HERRENKNECHT TUNNELING SERVICES MEXICO S.A. DE C.V.	<input checked="" type="checkbox"/>	<input type="checkbox"/>	06/06/2018	APODERADO	ACTIVO
20603617496	DB ENGINEERING & CONSULTING GMBH	<input type="checkbox"/>	<input type="checkbox"/>	25/03/2022	APODERADO	ACTIVO

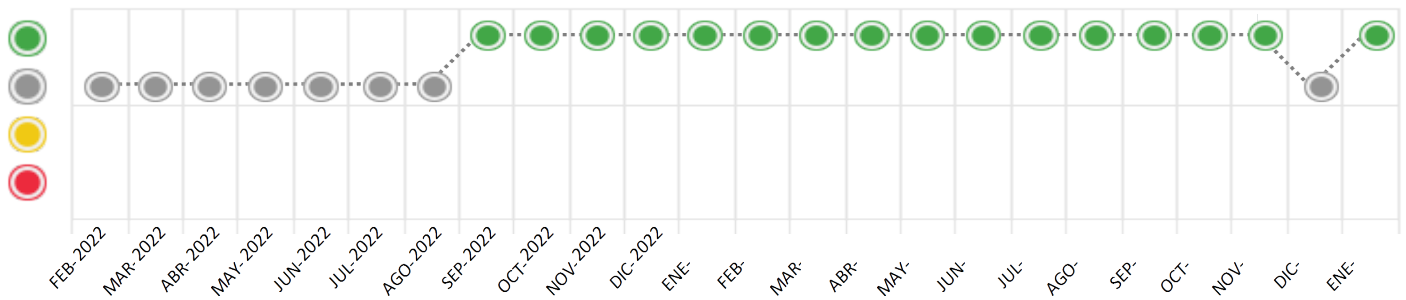
Consulta Rápida

Documento de identidad consultado

Fecha Proceso	Tipo Doc.	N. Doc.	Nombre o Raz. Social	Nota	Deuda Total *	Var.	Actual	Previo	12m
19/01/2024	RUC	20605831746	HOSCH PERU S.A.C.	0.000	1.365,62	▲	<input checked="" type="checkbox"/>	<input type="checkbox"/>	<input type="checkbox"/>

Montos expresados en unidades de soles*

Semáforos de los últimos 24 meses



Semáforo	Descripción
<input type="checkbox"/>	No registra información de deudas
<input checked="" type="checkbox"/>	Minimo Riesgo: Sin deudas vencidas
<input type="checkbox"/>	Mediano Riesgo: Deudas con poco atraso*
<input type="checkbox"/>	Alto Riesgo: Deudas con atraso significativo*

*Semáforo deuda menor: Deuda vencida menor S/ 100 personas naturales o menor S/ 500 personas jurídicas

Verde: 0 <= Sem. < 0.001
 Amarillo: 0.001 <= Sem. <= 2
 Rojo: 2 < Sem. <= 6

Variación	Descripción
▼	Variación Negativa: La nueva información reportada ha incrementado tu riesgo crediticio
▲	Variación Positiva: La nueva información ha mejorado tu posición de riesgo
⬅️ %	Variación Porcentual Positiva: El monto total reportado por la SBS/Microfinanzas o número de instituciones financieras ha aumentado
➡️ %	Variación Porcentual Negativa: El monto total reportado por la SBS/Microfinanzas o número de instituciones financieras ha disminuido
⏸️	Aproximadamente igual o igual

Detalle de la deuda SBS/Microfinanzas

Entidad	Deuda Anterior			Deuda a ENE 2024				Rect. (1)	Disc.
	JUL 2023	OCT 2023	DIC 2023	Fecha Inf.	Calif. (2)	Monto *	Días Venc.		
	693,71	6.875,53	0,00	31/12/2023	NOR		0		
TOTAL	693,71	6.875,53				1.365,62			

(1) Ver detalle en el cuadro de Rectificaciones SBS

(2) NOR: Normal, CPP: Con Problemas Potenciales, DEF: Deficiente, DUD: Dudoso, PER: Pérdida, SCAL: Sin Calificación

Detalle de la deuda de Otros Créditos

Entidad	Deuda Anterior			Deuda a ENE 2024				Disc.
	JUL 2023	OCT 2023	DIC 2023	Fecha Inf.	Calif. (2)	Monto	Días Venc.	
TOTAL								

(2) NOR: Normal, CPP: Con Problemas Potenciales, DEF: Deficiente, DUD: Dudoso, PER: Pérdida, SCAL: Sin Calificación

Detalle de vencidos

# Doc	Fuente - Acreedor	Monto *	Días Venc.

Utilización de Líneas de Crédito

Instituciones	**	Línea Aprobada	Línea No Utilizada	Línea Utilizada	% L. Ut.
BBVA	TOT		35.724,38		
TOTAL			35.724,38		0%

**(TOT): Otras Tarjetas de Crédito

Principales Acreedores

Montos expresados en unidades de soles*

Resumen de Deudas

Descripción de la Deuda	Monto *	Días
Deuda total SBS al 31/12/2023	1.365,62	
% Calificación normal	100,00	
Peor Calificación (2)	NOR	
Otros Créditos	0,00	****

Detalle de deuda SBS/Microfinanzas

Institución SBS	Calif. (2)	Saldo *	% Ven.	Días Venc.	Rect.(1)
BBVA	NOR	1.365,62	0,00		
Deuda Total SBS/MicroFinanzas		1.365,62	0		

Detalle de Riesgos SBS/Microfinanzas

Concepto	Saldo *
Deuda Directa	1.365,62
Deuda Indirecta	0,00
Deuda Castigada	0,00
Deuda Total SBS/MicroFinanzas	1.365,62
Línea Tarj.Cred. No utilizada	35.724,38
Total Riesgo SBS/MicroFinanzas	37.090,00

Detalle de deuda Otros Créditos

Empresa	Calif. (2)	Saldo *	% Ven.	Días Venc.	Disc.
Deuda Total Otros Créditos		0,00	0		

Detalle de vencidos

# Doc	Fuente - Acreedor	Monto *	Días Venc.
-------	-------------------	---------	------------

Detalle Variación

Montos expresados en unidades de soles*

Resumen de la variación

Descripción de la deuda	22/12/2023	19/01/2024	Variación
Score		0.000	0.000
Nro. Entidades SBS/Microf.		1	1
Riesgo Total SBS/Microf. *		1.365,62	
Deuda Directa		1.365,62	1.365,62
Deuda Indirecta		0,00	0,00
Deuda Castigada		0,00	0,00

Variación del Riesgo Total SBS/Microf. *	Antes	19/01/2024	Variación
Último Mes	0,00	1.365,62	1.365,62
Último Trimestre	6.875,53	1.365,62	-5.509,91
Último Semestre	693,71	1.365,62	671,91
Último Año	1.994,99	1.365,62	-629,37

Calificación SBS/Microf.	22/12/2023	19/01/2024	Variación
% NOR (Normal)	0.00	100.00	100.00
% CPP (Con Problemas Potenciales)	0.00	0.00	0.00
% DEF (Deficiente)	0.00	0.00	0.00
% DUD (Dudoso)	0.00	0.00	0.00
% PER (Pérdida)	0.00	0.00	0.00

Deuda vencida *	22/12/2023	19/01/2024	Variación
Total deuda vencida	0,00	0,00	0,00
Deuda por Otros Créditos *	22/12/2023	19/01/2024	Variación



Total deuda otros créditos	0,00	0,00	0,00
----------------------------	------	------	------

Detalle de la variación			
Fuente - Acreedor *	22/12/2023	19/01/2024	Variación

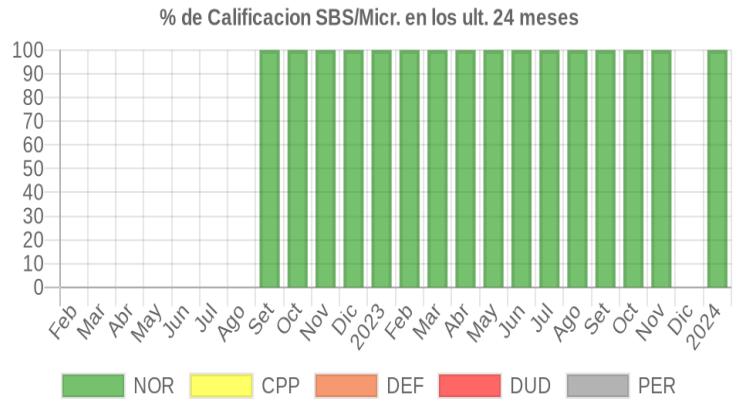
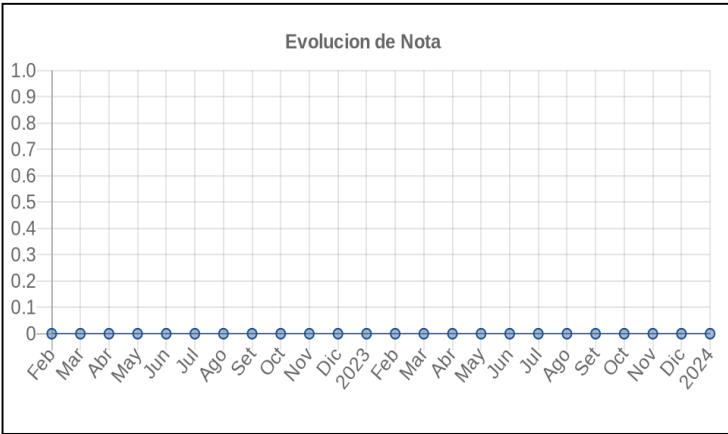
Posición Histórica

Montos expresados en unidades de soles*

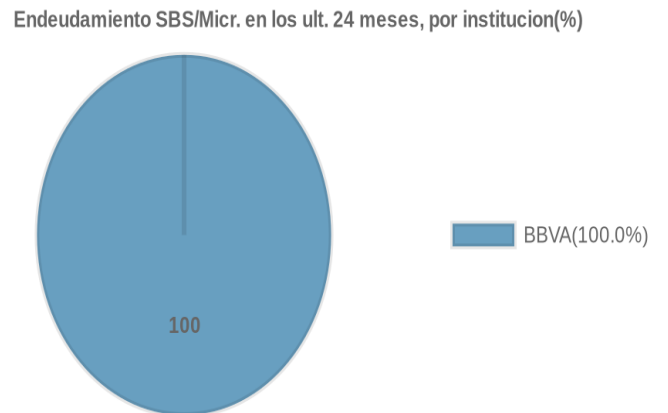
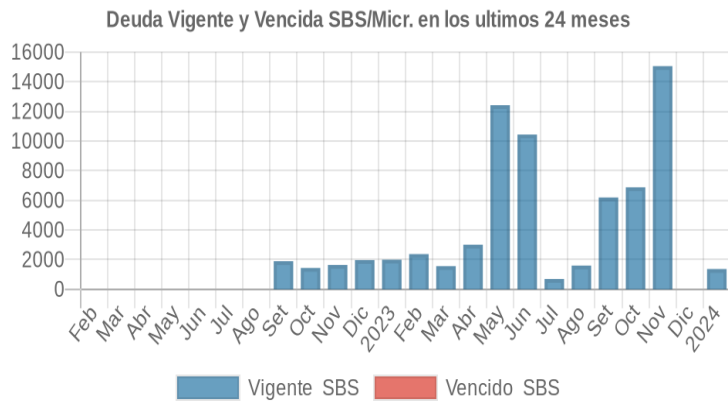
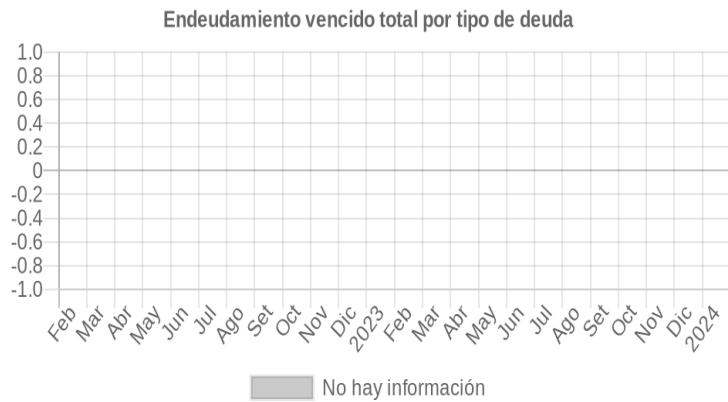
Fecha de Proceso	Sema. Actual	Sem. Riesgo	Var.	Superintendencia de Banca y Seguros (SBS/Microfinan.)				Otros Créditos	Otros Vencidos *				Ctas. Cerr./Anu.		Otros Repor. Negati.	
				# Enti.	Deuda Total *	% Cali. normal	Peor Califi. (2)		Deuda Vencida *	Protestos	Docs. Impagos	Deuda Tributaria	Deuda Laboral	Cta. Cte.		Tar. Créd.
19/01/2024	●	0.000	▲	1	1.365,62	100.00	NOR	0,00	0,00	0,00	0,00	0,00	0,00	0	0	0
22/12/2023	●	0.000	◻	1	0,00	0.00	NOR	0,00	0,00	0,00	0,00	0,00	0,00	0	0	0
23/11/2023	●	0.000	◻	1	15.048,11	100.00	NOR	0,00	0,00	0,00	0,00	0,00	0,00	0	0	0
23/10/2023	●	0.000	◻	1	6.875,53	100.00	NOR	0,00	0,00	0,00	0,00	0,00	0,00	0	0	0
21/09/2023	●	0.000	◻	1	6.194,85	100.00	NOR	0,00	0,00	0,00	0,00	0,00	0,00	0	0	0
24/08/2023	●	0.000	◻	1	1.601,59	100.00	NOR	0,00	0,00	0,00	0,00	0,00	0,00	0	0	0
24/07/2023	●	0.000	◻	1	693,71	100.00	NOR	0,00	0,00	0,00	0,00	0,00	0,00	0	0	0
22/06/2023	●	0.000	◻	1	10.434,12	100.00	NOR	0,00	0,00	0,00	0,00	0,00	0,00	0	0	0
22/05/2023	●	0.000	◻	1	12.414,04	100.00	NOR	0,00	0,00	0,00	0,00	0,00	0,00	0	0	0
24/04/2023	●	0.000	◻	1	3.008,21	100.00	NOR	0,00	0,00	0,00	0,00	0,00	0,00	0	0	0
22/03/2023	●	0.000	◻	1	1.562,29	100.00	NOR	0,00	0,00	0,00	0,00	0,00	0,00	0	0	0
21/02/2023	●	0.000	◻	1	2.372,64	100.00	NOR	0,00	0,00	0,00	0,00	0,00	0,00	0	0	0
23/01/2023	●	0.000	◻	1	1.994,99	100.00	NOR	0,00	0,00	0,00	0,00	0,00	0,00	0	0	0
22/12/2022	●	0.000	◻	1	1.971,95	100.00	NOR	0,00	0,00	0,00	0,00	0,00	0,00	0	0	0
23/11/2022	●	0.000	◻	1	1.644,97	100.00	NOR	0,00	0,00	0,00	0,00	0,00	0,00	0	0	0
24/10/2022	●	0.000	◻	1	1.439,33	100.00	NOR	0,00	0,00	0,00	0,00	0,00	0,00	0	0	0
22/09/2022	●	0.000	▲	1	1.892,25	100.00	NOR	0,00	0,00	0,00	0,00	0,00	0,00	0	0	0
22/08/2022	●	0.000	◻	1	0,00	0.00	NOR	0,00	0,00	0,00	0,00	0,00	0,00	0	0	0

Gráficos

Montos expresados en unidades de soles*



NOR: Normal, CPP: Con Problemas Potenciales, DEF: Deficiente, DUD: Dudoso, PER: Pérdida, SCAL: Sin Calificación



Reporte de Vencidos

Montos expresados en unidades de soles*

Fuente - Acreedor	OCT 2023			NOV 2023			DIC 2023			ENE 2024		
	# Docs.	Monto *	Dias V.	# Docs.	Monto *	Dias V.	# Docs.	Monto *	Dias V.	# Docs.	Monto *	Dias V.

Montos expresados en unidades de soles*

Fuente - Acreedor	JUN 2023			JUL 2023			AGO 2023			SET 2023		
	# Docs.	Monto *	Dias V.	# Docs.	Monto *	Dias V.	# Docs.	Monto *	Dias V.	# Docs.	Monto *	Dias V.

Montos expresados en unidades de soles*

Fuente - Acreedor	FEB 2023			MAR 2023			ABR 2023			MAY 2023		
	# Docs.	Monto *	Dias V.	# Docs.	Monto *	Dias V.	# Docs.	Monto *	Dias V.	# Docs.	Monto *	Dias V.

Reporte SBS/Microfinanzas

Montos expresados en unidades de soles*

Última fecha reportada por la SBS : 31/12/2023

ULTIMOS 6 MESES		AGO 2023 (SBS: JUL 2023)	SET 2023 (SBS: AGO 2023)	OCT 2023 (SBS: SET 2023)	NOV 2023 (SBS: OCT 2023)	DIC 2023 (SBS: NOV 2023)	ENE 2024 (SBS: DIC 2023)
% Porcentaje de	NOR (Normal)	100.00	100.00	100.00	100.00	0.00	100.00
	CPP (Con Problemas Pote.)	0.00	0.00	0.00	0.00	0.00	0.00
Calificación	DEF (Deficiente)	0.00	0.00	0.00	0.00	0.00	0.00
	DUD (Dudoso)	0.00	0.00	0.00	0.00	0.00	0.00
	PER (Pérdida)	0.00	0.00	0.00	0.00	0.00	0.00

Institución	AGO 2023 (SBS: JUL 2023)		SET 2023 (SBS: AGO 2023)		OCT 2023 (SBS: SET 2023)		NOV 2023 (SBS: OCT 2023)		DIC 2023 (SBS: NOV 2023)		ENE 2024 (SBS: DIC 2023)	
	Monto *	Dias V.	Monto *	Dias V.	Monto *	Dias V.	Monto *	Dias V.	Monto *	Dias V.	Monto *	Dias V.
BBVA	1.601,59		6.194,85		6.875,53		15.048,11		0,00		1.365,62	
TOTAL	1.601,59		6.194,85		6.875,53		15.048,11		0,00		1.365,62	

Última fecha reportada por la SBS : 31/12/2023

Operación	AGO 2023 (SBS: JUL 2023)		SET 2023 (SBS: AGO 2023)		OCT 2023 (SBS: SET 2023)		NOV 2023 (SBS: OCT 2023)		DIC 2023 (SBS: NOV 2023)		ENE 2024 (SBS: DIC 2023)	
	Monto *	Dias V.	Monto *	Dias V.	Monto *	Dias V.	Monto *	Dias V.	Monto *	Dias V.	Monto *	Dias V.
RESUMEN												
- Total Deuda	1.601,59		6.194,85		6.875,53		15.048,11				1.365,62	
- Línea No Utilizada	34.464,19		30.716,76		31.054,66		23.163,52		37.360,00		35.724,38	
- Otros	14,22		38,39				168,37					
CREDITOS DIRECTOS												
- CREDITOS VIGENTES	1.601,59		6.194,85		6.875,53		15.048,11				1.365,62	
-- Mype: Cred.Rev.LíneaTarj.Crédito	1.601,59		6.194,85		6.875,53		15.048,11				1.365,62	
LINEA NO UTIL. Y CRED. NO DESEMB.												
- LinCredTarjetaCrédito	34.464,19		30.716,76		31.054,66		23.163,52		37.360,00		35.724,38	
OTROS												
- Rend. dev de Créditos Vig.	14,22		38,39				168,37					

Montos expresados en unidades de soles*

Última fecha reportada por la SBS : 31/12/2023

6 MESES ANTERIORES		FEB 2023 (SBS: ENE 2023)	MAR 2023 (SBS: FEB 2023)	ABR 2023 (SBS: MAR 2023)	MAY 2023 (SBS: ABR 2023)	JUN 2023 (SBS: MAY 2023)	JUL 2023 (SBS: JUN 2023)
% Porcentaje de	NOR (Normal)	100.00	100.00	100.00	100.00	100.00	100.00
	CPP (Con Problemas Pote.)	0.00	0.00	0.00	0.00	0.00	0.00
Calificación	DEF (Deficiente)	0.00	0.00	0.00	0.00	0.00	0.00
	DUD (Dudoso)	0.00	0.00	0.00	0.00	0.00	0.00
	PER (Pérdida)	0.00	0.00	0.00	0.00	0.00	0.00

Institución	FEB 2023 (SBS: ENE 2023)		MAR 2023 (SBS: FEB 2023)		ABR 2023 (SBS: MAR 2023)		MAY 2023 (SBS: ABR 2023)		JUN 2023 (SBS: MAY 2023)		JUL 2023 (SBS: JUN 2023)	
	Monto *	Dias V.	Monto *	Dias V.	Monto *	Dias V.	Monto *	Dias V.	Monto *	Dias V.	Monto *	Dias V.
BBVA	2.372,64		1.562,29		3.008,21		12.414,04		10.434,12		693,71	
TOTAL	2.372,64		1.562,29		3.008,21		12.414,04		10.434,12		693,71	

Última fecha reportada por la SBS : 31/12/2023

Operación	FEB 2023 (SBS: ENE 2023)		MAR 2023 (SBS: FEB 2023)		ABR 2023 (SBS: MAR 2023)		MAY 2023 (SBS: ABR 2023)		JUN 2023 (SBS: MAY 2023)		JUL 2023 (SBS: JUN 2023)	
	Monto *	Dias V.	Monto *	Dias V.	Monto *	Dias V.	Monto *	Dias V.	Monto *	Dias V.	Monto *	Dias V.
RESUMEN												
- Total Deuda	2.372,64		1.562,29		3.008,21		12.414,04		10.434,12		693,71	
- Línea No Utilizada	36.103,36		36.488,01		34.602,88		24.532,75		26.154,34		35.581,17	
- Otros	4,00		9,71		8,92		203,21		201,54		5,12	
CREDITOS DIRECTOS												
- CRÉDITOS VIGENTES	2.372,64		1.562,29		3.008,21		12.414,04		10.434,12		693,71	
-- Mype: Cred. Rev. Línea Tarj. Crédito	2.372,64		1.562,29		3.008,21		12.414,04		10.434,12		693,71	
LINEA NO UTIL. Y CRED. NO DESEMB.												
- LinCredTarjetaCrédito	36.103,36		36.488,01		34.602,88		24.532,75		26.154,34		35.581,17	
OTROS												
- Rend. dev de Créditos Vig.	4,00		9,71		8,92		203,21		201,54		5,12	

Reporte SBS/Microfinanzas por entidades

Reportado por : BBVA

Última fecha reportada por la SBS : 31/12/2023

Operación	AGO 2023 (SBS: JUL2023)		SET 2023 (SBS: AGO2023)		OCT 2023 (SBS: SET2023)		NOV 2023 (SBS: OCT2023)		DIC 2023 (SBS: NOV2023)		ENE 2024 (SBS: DIC2023)	
	Monto *	Dias V.	Monto *	Dias V.	Monto *	Dias V.	Monto *	Dias V.	Monto *	Dias V.	Monto *	Dias V.
Calificación (2)	NOR		NOR		NOR		NOR		NOR		NOR	
RESUMEN												
- Total Deuda	1.601,59		6.194,85		6.875,53		15.048,11				1.365,62	
- Línea No Utilizada	34.464,19		30.716,76		31.054,66		23.163,52		37.360,00		35.724,38	
- Otros	14,22		38,39				168,37					
CREDITOS DIRECTOS												
- CRÉDITOS VIGENTES	1.601,59		6.194,85		6.875,53		15.048,11				1.365,62	
-- Mype: Cred. Rev. Línea Tarj. Crédito	1.601,59		6.194,85		6.875,53		15.048,11				1.365,62	
LINEA NO UTIL. Y CRED. NO DESEMB.												
- LinCredTarjetaCrédito	34.464,19		30.716,76		31.054,66		23.163,52		37.360,00		35.724,38	
OTROS												
- Rend. dev de Créditos Vig.	14,22		38,39				168,37					

Última fecha reportada por la SBS : 31/12/2023

Operación	FEB 2023 (SBS: ENE2023)		MAR 2023 (SBS: FEB2023)		ABR 2023 (SBS: MAR2023)		MAY 2023 (SBS: ABR2023)		JUN 2023 (SBS: MAY2023)		JUL 2023 (SBS: JUN2023)	
	Monto *	Dias V.	Monto *	Dias V.	Monto *	Dias V.	Monto *	Dias V.	Monto *	Dias V.	Monto *	Dias V.
Calificación (2)	NOR		NOR		NOR		NOR		NOR		NOR	
RESUMEN												
- Total Deuda	2.372,64		1.562,29		3.008,21		12.414,04		10.434,12		693,71	
- Línea No Utilizada	36.103,36		36.488,01		34.602,88		24.532,75		26.154,34		35.581,17	
- Otros	4,00		9,71		8,92		203,21		201,54		5,12	
CREDITOS DIRECTOS												
- CRÉDITOS VIGENTES	2.372,64		1.562,29		3.008,21		12.414,04		10.434,12		693,71	
-- Mype: Cred. Rev. Línea Tarj. Crédito	2.372,64		1.562,29		3.008,21		12.414,04		10.434,12		693,71	
LINEA NO UTIL. Y CRED. NO DESEMB.												
- LinCredTarjetaCrédito	36.103,36		36.488,01		34.602,88		24.532,75		26.154,34		35.581,17	
OTROS												
- Rend. dev de Créditos Vig.	4,00		9,71		8,92		203,21		201,54		5,12	

Rectificaciones SBS

Entidad	Período SBS	Cuenta	Concepto Rectificación	Dice	Debe Decir
---------	-------------	--------	------------------------	------	------------

Aval/Codeudor

Montos expresados en unidades de soles*

Es Avalista de:				Información reportada por la SBS al 31/12/2023		
Tipo Doc	Nro Documento	Nombre/Razón Social	Act	Pre	12m	

Montos expresados en unidades de soles*

Quiénes lo Avalan:				Información reportada por la SBS al 31/12/2023		
Tipo Doc	Nro Documento	Nombre/Razón Social	Act	Pre	12m	

Montos expresados en unidades de soles*

Es Avalista de:				Información Reportada por Entidades de Microfinanzas / Otros Créditos		
Tipo Doc	Nro Documento	Nombre/Razón Social	Act	Pre	12m	

Montos expresados en unidades de soles*

Quiénes lo Avalan:				Información Reportada por Entidades de Microfinanzas / Otros Créditos		
Tipo Doc	Nro Documento	Nombre/Razón Social	Act	Pre	12m	

Documentos Protestados como Deudor/Aceptante

Montos expresados en unidades*

Reportado por la Cámara de Comercio de Lima (CCL)

Documentos Protestados sin Regularizar

	# Doc	Monto (S/) *	Max Días Venc.
Total:	0	0,00	

Tipo de Cambio 3.804

Nro. Secuencia	Tip. Reg. **	Acreedor/Girador	Tipo Doc.	Moneda	Monto *	Monto * (S/)	Boletín	F. Protesto	F. Venc.	Días Venc.
----------------	--------------	------------------	-----------	--------	---------	--------------	---------	-------------	----------	------------

**PR: Protestos, CJ: Cobranza Judicial, MO: Moras, PP: Procesos Penales

Montos expresados en unidades*

Reportado por la Cámara de Comercio de Lima (CCL)

Documentos Protestados Regularizados

	# Doc	Monto (S/) *
Total:	0	0,00

Nro. Secuencia	Tip. Reg. **	Acreedor/Girador	Tipo Doc.	Moneda	Monto *	Monto * (S/)	Boletín	F. Protesto	F. Venc.	F. Reg
----------------	--------------	------------------	-----------	--------	---------	--------------	---------	-------------	----------	--------

**PR: Protestos, CJ: Cobranza Judicial, MO: Moras, PP: Procesos Penales

Detalle de Vencidos

Comercio Exterior

Montos expresados en unidades de dólares

Muestra información reportada por la SUNAT desde el 07/02/2011

Resumen por Ejercicio

Ejercicio	Actividad	Número de Operaciones	Importe USD *	N° Países	3 países con mayor número de operaciones
2024	IMPORTACIÓN	1	20.443,87	1	GERMANY
2023	IMPORTACIÓN	41	817.049,53	4	GERMANY, CHILE, SOUTH AFRICA
2022	IMPORTACIÓN	19	630.180,04	2	GERMANY, CHILE
2021	IMPORTACIÓN	15	261.379,15	2	GERMANY, CHILE
2020	IMPORTACIÓN	5	113.964,72	2	GERMANY, CHILE

Resumen por Meses

Actividad	Ejercicio	Mes	Número de Operaciones	Importe USD *	N° Países	3 países con mayor número de operaciones	
IMPORTACIÓN	2024	ENERO	1	20.443,87	1	GERMANY	
		2023	DICIEMBRE	2	30.725,98	1	GERMANY
			NOVIEMBRE	1	34.670,43	1	GERMANY
			OCTUBRE	4	105.567,44	1	GERMANY
			SETIEMBRE	3	57.038,87	2	GERMANY, CHILE
			AGOSTO	6	117.466,95	3	GERMANY, SOUTH AFRICA, CHILE
			JULIO	2	26.660,68	1	GERMANY
			JUNIO	5	139.071,31	1	GERMANY
			MAYO	3	82.168,92	1	GERMANY
			ABRIL	6	122.912,70	2	GERMANY, UNITED STATES
			MARZO	8	95.641,64	2	GERMANY, CHILE
		2022	ENERO	1	5.124,60	1	GERMANY
			DICIEMBRE	5	84.049,98	1	GERMANY
			NOVIEMBRE	1	5.224,55	1	GERMANY
			SETIEMBRE	1	47.949,80	1	GERMANY
			JULIO	2	190.251,38	1	GERMANY
			JUNIO	1	45.946,70	1	GERMANY
			MAYO	2	40.172,79	1	GERMANY
			ABRIL	2	42.199,12	1	GERMANY
			MARZO	2	40.792,97	1	GERMANY
			FEBRERO	2	20.340,59	2	GERMANY, CHILE
			ENERO	1	113.252,17	1	GERMANY
			2021	DICIEMBRE	2	33.769,27	1
		NOVIEMBRE		2	35.363,19	1	GERMANY
		SETIEMBRE		2	73.719,75	1	GERMANY
		JULIO		1	6.515,00	1	GERMANY
		JUNIO		2	8.065,39	1	GERMANY
		MAYO		1	3.972,70	1	GERMANY
	2020	ABRIL	2	14.755,06	1	GERMANY	
		MARZO	1	66.882,90	1	GERMANY	
		ENERO	2	18.335,90	1	CHILE	
		NOVIEMBRE	1	16.725,25	1	GERMANY	
		OCTUBRE	1	1.655,63	1	GERMANY	
		AGOSTO	1	83.600,86	1	GERMANY	
		JULIO	2	11.982,98	2	CHILE, GERMANY	

PUBLICACIÓN DIARIO "EL PERUANO"

Reporte Otros Créditos



Institución	AGO 2023		SET 2023		OCT 2023		NOV 2023		DIC 2023		ENE 2024	
	Monto *	Dias V.	Monto *	Dias V.	Monto *	Dias V.	Monto *	Dias V.	Monto *	Dias V.	Monto *	Dias V.
Institución												

Institución	FEB 2023		MAR 2023		ABR 2023		MAY 2023		JUN 2023		JUL 2023	
	Monto *	Dias V.	Monto *	Dias V.	Monto *	Dias V.	Monto *	Dias V.	Monto *	Dias V.	Monto *	Dias V.
Institución												

Reporte Otros Créditos por entidades

Sin Información