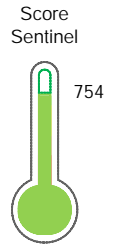


El reporte contiene solo los títulos seleccionados

- Información General
- Consulta Rápida
- Principales Acreedores
- Detalle Variación
- Posición Histórica
- Gráficos
- Rep. Vencidos
- Rep. SBS/Microf.
- SBS/Microf. Entidades
- Rectificaciones SBS
- Avalados/Avalistas
- Hechos de Importancia
- Documentos CCL
- Detalle de Vencidos
- Comercio Exterior
- Otros Créditos
- Otros Créd. Entidades
- Otros Rep. Negativos

RUC 20600946090 - CANTALLOC SOCIEDAD ANONIMA CERRADA - CANTALLOC S.A.C.

Fecha Proceso	Tipo Doc.	N. Doc.	Nota	Deuda Total *	Var.	Actual	Previo	12m
23/05/2022	RUC	20600946090	0.000	645.373,60				



Riesgo Bajo

* La persona consultada cuenta con los siguientes créditos e indicadores.

Línea de Crédito

Sentinel Sabio

Bancarizado: SI

Recomendación de Sentinel Sabio

Evaluación Crediticia



APROBAR
Producto Genérico

Detalle:

- Cumple con todas las reglas de evaluación

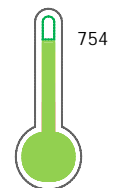
Cuota Estimada Mensual

S/ 28883,



Score Sentinel

Nivel de Riesgo



Riesgo Bajo

Recomendación:

En este nivel de riesgo, 10 de 100 empresas podrían caer en incumplimiento en los próximos 12 meses

Información General

Datos Principales

09/06/2022: Última actualización de información reportada por SUNAT

Razón Social:	CANTALLO SOCIEDAD ANONIMA CERRADA - CANTALLO S.A.C.		
Nombre Comercial:	-		
Tipo de Contribuyente:	SOCIEDAD ANONIMA CERRADA		
Estado de Contribuyente:	ACTIVO	Condición del Contribuyente:	HABIDO
Inicio de Actividades:	19/01/2016		
Tamaño contribuyente:	PRINCIPAL	Dependencia:	I.R.ICA-PRICO
Actividad Económica Principal	ACTIV.DE ARQUITECTURA E INGENIERIA		
Actividad Económica Secundaria 1	OTRAS ACTIVIDADES EMPRESARIAL	Actividad Económica Secundaria 2	-
Fecha Inscripción RRPP:	23/12/2015	Número de Partida Registral:	-
Folio:	-	Asiento:	-

Agente de retención

Direcciones Registradas

Dirección	Fuente
AVENIDA FERNANDO LEON DE VIVERO NRO 1900 SEC. LA ANGOSTURA ICA - ICA - ICA (COSTADO DE ELECTRO DUNAS)	SUNAT - DOMICILIO FISCAL
JIRON LOS ANDES NRO. S/N URBANIZACION CERCADO CORACORA - PARINACOCHAS - AYACUCHO	SUNAT - SUCURSAL
JIRON OTOCA NRO. 325 URBANIZACION CERCADO PUQUIO - LUCANAS - AYACUCHO	SUNAT - SUCURSAL
CALLE JUAN MATTA NRO. 1672 URBANIZACION CERCADO NAZCA - NAZCA - ICA	SUNAT - SUCURSAL
PRO. CALLE SAN MIGUEL LTE. 04 PISCO - PISCO - ICA (SUB LOTE 04)	SUNAT - SUCURSAL
NRO. S/N PAGO DE PILPA SUNAMPE - CHINCHA - ICA (TOMA DEL GUAYABO)	SUNAT - SUCURSAL
AVENIDA 9 DE DICIEMBRE MZA. D LTE. 5 BAR. SAN MARCOS CORACORA - PARINACOCHAS - AYACUCHO	SUNAT - SUCURSAL
MZA. 11 LTE. 21 C.P. PUQUIO PUQUIO - LUCANAS - AYACUCHO (BARRIO PICHCCACHURI)	SUNAT - SUCURSAL
AVENIDA LA CULTURA NRO. S/N NAZCA - NAZCA - ICA	SUNAT - SUCURSAL
AVENIDA JOSE DE SAN MARTIN NRO. 754 SEC. CERCADO PISCO - PISCO - ICA	SUNAT - SUCURSAL
MZA. C LTE. 1 URBANIZACION EL PEDREGAL ALTO LARAN - CHINCHA - ICA	SUNAT - SUCURSAL
CARRETERA PANAMERICANA SUR NRO. S/N URBANIZACION LA ANGOSTURA ICA - ICA - ICA (KILOMETRO 300.5)	SUNAT - SUCURSAL
CALLE FRANCISCO PICCONE DONAYRE MZA. C LTE. 3 H.U. SAN AGUSTÍN PALPA - PALPA - ICA	SUNAT - SUCURSAL
CALLE LAS ORQUIDEAS NRO. 585 INT. 401 URBANIZACION JARDIN SAN ISIDRO - LIMA - LIMA (ESQUINA CALLE DEAN VALDIVIA 111)	SUNAT - OF. ADMINIST.

Representantes Legales

Nro Documento	Nombre de Representante	Act	Pre	12m	Fecha desde que ocupa Cargo	Cargo
00001468418	LOPEZ SETUAIN CRISTIAN IGNACIO	<input checked="" type="checkbox"/>	<input checked="" type="checkbox"/>	<input checked="" type="checkbox"/>	19/07/2017	GERENTE GENERAL
00001665031	MEDINA MARCELO OMAR	<input checked="" type="checkbox"/>	<input checked="" type="checkbox"/>	<input checked="" type="checkbox"/>	14/07/2020	APODERADO
001468418	LOPEZ SETUAIN CRISTIAN IGNACIO	<input type="checkbox"/>	<input type="checkbox"/>	<input type="checkbox"/>	19/07/2017	GERENTE GENERAL
001665031	MEDINA MARCELO OMAR	<input type="checkbox"/>	<input type="checkbox"/>	<input type="checkbox"/>	14/07/2020	APODERADO
40108501	REYES RAMOS JOSE MANUEL	<input checked="" type="checkbox"/>	<input checked="" type="checkbox"/>	<input checked="" type="checkbox"/>	14/07/2020	APODERADO

Empresas Relacionadas a:

LOPEZ SETUAIN CRISTIAN IGNACIO

Ruc	Razón Social	Semáforos			Fecha desde que ocupa Cargo	Cargo	Estado
		Act	Pre	12m			
20601459052	CANTALOC PERU HOLDINGS SOCIEDAD COMERCIAL DE RESPONSABILIDAD	●	●	●	19/07/2017	GERENTE GENERAL	BAJA DEFINITIVA

LOPEZ SETUAIN CRISTIAN IGNACIO

Ruc	Razón Social	Semáforos			Fecha desde que ocupa Cargo	Cargo	Estado
		Act	Pre	12m			
20601459052	CANTALOC PERU HOLDINGS SOCIEDAD COMERCIAL DE RESPONSABILIDAD	●	●	●	19/07/2017	GERENTE GENERAL	BAJA DEFINITIVA

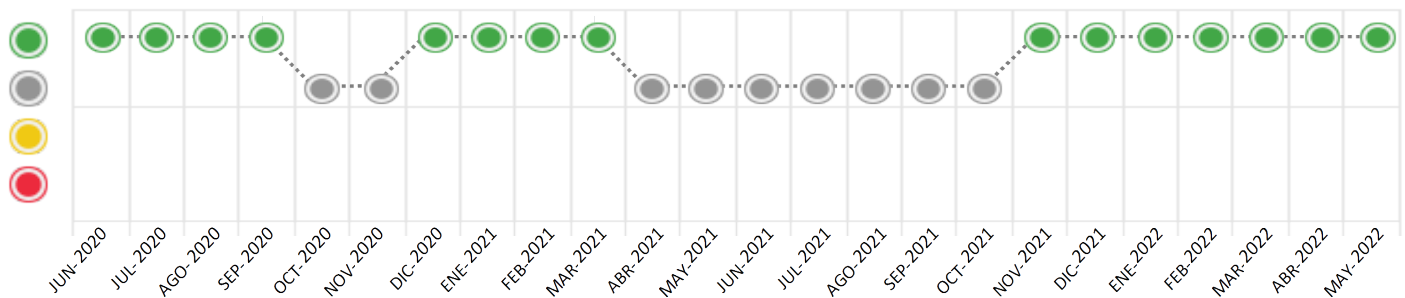
Consulta Rápida

Documento de identidad consultado

Fecha Proceso	Tipo Doc.	N. Doc.	Nombre o Raz. Social	Nota	Deuda Total *	Var.	Actual	Previo	12m
23/05/2022	RUC	20600946090	CANTALOC SOCIEDAD ANONIMA CERRADA - CANTALOC S.A.C.	0.000	645.373,60	📈	🟢	🟢	🟡

Montos expresados en unidades de soles*

Semáforos de los últimos 24 meses



Semáforo	Descripción
●	No registra información de deudas
🟢	Mínimo Riesgo: Sin deudas vencidas
🟡	Mediano Riesgo: Deudas con poco atraso*
🔴	Alto Riesgo: Deudas con atraso significativo*

*Semáforo deuda menor: Deuda vencida menor S/ 100 personas naturales o menor S/ 500 personas jurídicas

Verde: 0 <= Sem. < 0.001
 Amarillo: 0.001 <= Sem. <= 2
 Rojo: 2 < Sem. <= 6

Variación	Descripción
🔴	Variación Negativa: La nueva información reportada ha incrementado tu riesgo crediticio
🟢	Variación Positiva: La nueva información ha mejorado tu posición de riesgo
📈	Variación Porcentual Positiva: El monto total reportado por la SBS/Microfinanzas o número de instituciones financieras ha aumentado
📉	Variación Porcentual Negativa: El monto total reportado por la SBS/Microfinanzas o número de instituciones financieras ha disminuido
📊	Aproximadamente igual o igual

Detalle de la deuda SBS/Microfinanzas

Entidad	Deuda Anterior			Deuda a MAY 2022				Rect. (1)	Disc.
	NOV 2021	FEB 2022	ABR 2022	Fecha Inf.	Calif. (2)	Monto *	Días Venc.		
BCP	469.647,98	452.458,55	435.386,86	30/04/2022	NOR	645.373,60			
TOTAL	469.647,98	452.458,55	435.386,86			645.373,60			

(1) Ver detalle en el cuadro de Rectificaciones SBS

(2) NOR: Normal, CPP: Con Problemas Potenciales, DEF: Deficiente, DUD: Dudoso, PER: Pérdida, SCAL: Sin Calificación

Detalle de la deuda de Otros Créditos

Entidad	Deuda Anterior			Deuda a MAY 2022				Disc.
	NOV 2021	FEB 2022	ABR 2022	Fecha Inf.	Calif. (2)	Monto	Días Venc.	
TOTAL								

(2) NOR: Normal, CPP: Con Problemas Potenciales, DEF: Deficiente, DUD: Dudoso, PER: Pérdida, SCAL: Sin Calificación

Detalle de vencidos

# Doc	Fuente - Acreedor	Monto *	Días Venc.

Utilización de Líneas de Crédito

Instituciones	**	Línea Aprobada	Línea No Utilizada	Línea Utilizada	% L. Ut.
TOTAL					0%

**Tipo de Crédito

Principales Acreedores

Montos expresados en unidades de soles*

Resumen de Deudas

Descripción de la Deuda	Monto *	Días
Deuda total SBS al 30/04/2022	645.373,60	
% Calificación normal	100.00	
Peor Calificación (2)	NOR	
Otros Créditos	0,00	****

Detalle de deuda SBS/Microfinanzas

Institución SBS	Calif. (2)	Saldo *	% Ven.	Días Venc.	Rect.(1)
BCP	NOR	645.373,60	0.00		
Deuda Total SBS/MicroFinanzas		645.373,60	0		

Detalle de Riesgos SBS/Microfinanzas

Concepto	Saldo *
Deuda Directa	0,00
Deuda Indirecta	645.373,60
Deuda Castigada	0,00
Deuda Total SBS/MicroFinanzas	645.373,60
Línea Tarj.Cred. No utilizada	0,00
Total Riesgo SBS/MicroFinanzas	645.373,60

Detalle de deuda Otros Créditos

Empresa	Calif. (2)	Saldo *	% Ven.	Días Venc.	Disc.
Deuda Total Otros Créditos		0,00	0		

Detalle de vencidos

# Doc	Fuente - Acreedor	Monto *	Días Venc.
-------	-------------------	---------	------------

Detalle Variación

Montos expresados en unidades de soles*

Resumen de la variación

Descripción de la deuda	25/04/2022	23/05/2022	Variación
Score	0.000	0.000	0.000
Nro. Entidades SBS/Microf.	1	1	0
Riesgo Total SBS/Microf. *	435.386,86	645.373,60	
Deuda Directa	0,00	0,00	0,00
Deuda Indirecta	435.386,86	645.373,60	209.986,74
Deuda Castigada	0,00	0,00	0,00

Variación del Riesgo Total SBS/Microf. *	Antes	23/05/2022	Variación
Último Mes	435.386,86	645.373,60	209.986,74
Último Trimestre	452.458,55	645.373,60	192.915,05
Último Semestre	469.647,98	645.373,60	175.725,62
Último Año	0,00	645.373,60	645.373,60

Calificación SBS/Microf.	25/04/2022	23/05/2022	Variación
% NOR (Normal)	100.00	100.00	
% CPP (Con Problemas Potenciales)	0.00	0.00	0.00
% DEF (Deficiente)	0.00	0.00	0.00
% DUD (Dudoso)	0.00	0.00	0.00
% PER (Pérdida)	0.00	0.00	0.00

Deuda vencida *	25/04/2022	23/05/2022	Variación
Total deuda vencida	0,00	0,00	0,00
Deuda por Otros Créditos *	25/04/2022	23/05/2022	Variación
Total deuda otros créditos	0,00	0,00	0,00

Detalle de la variación

Fuente - Acreedor *	25/04/2022	23/05/2022	Variación
---------------------	------------	------------	-----------

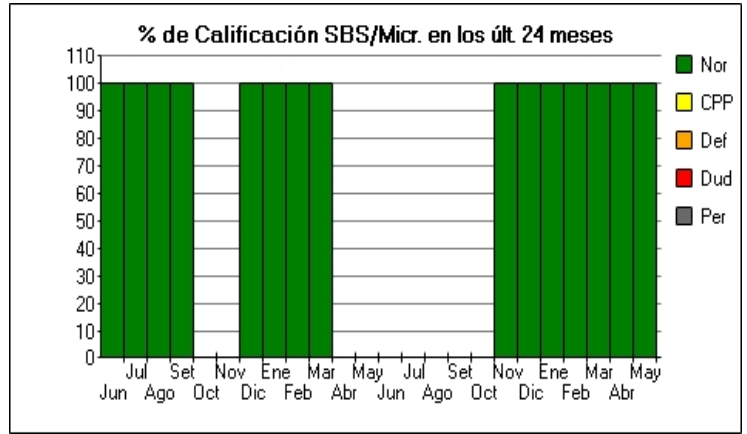
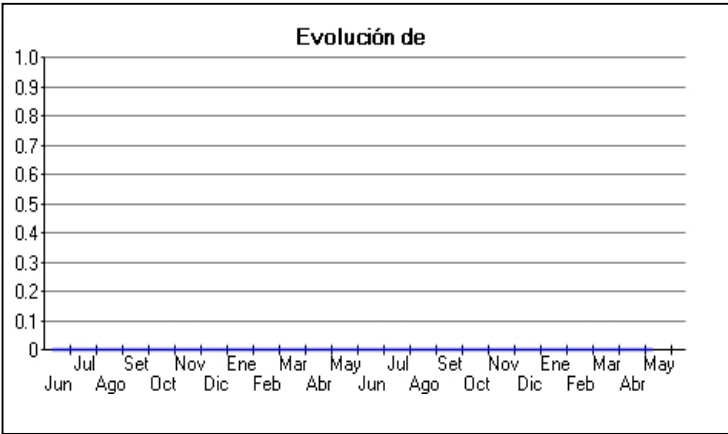
Posición Histórica

Montos expresados en unidades de soles*

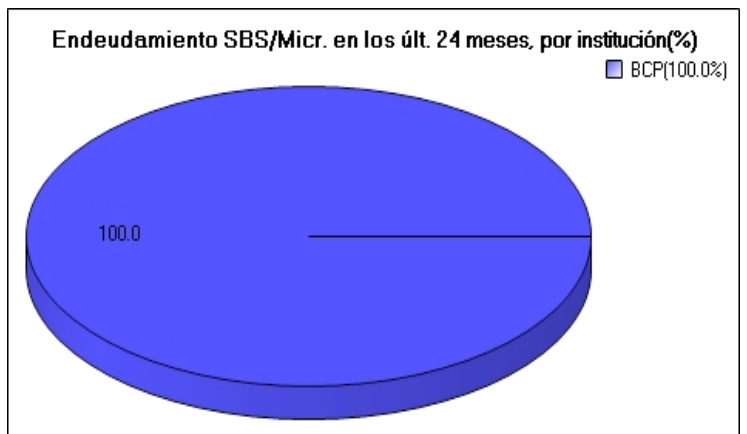
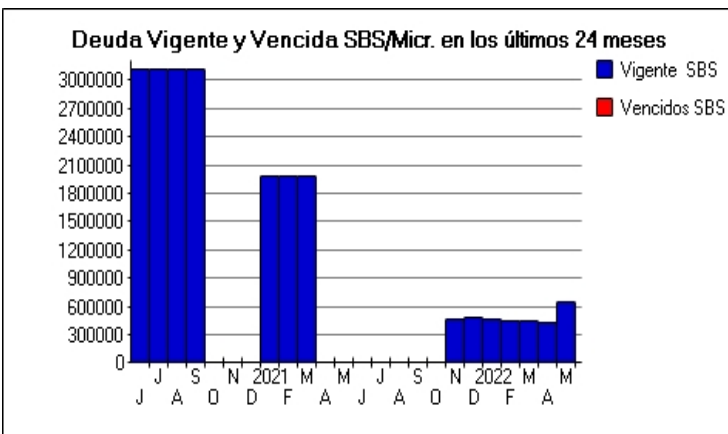
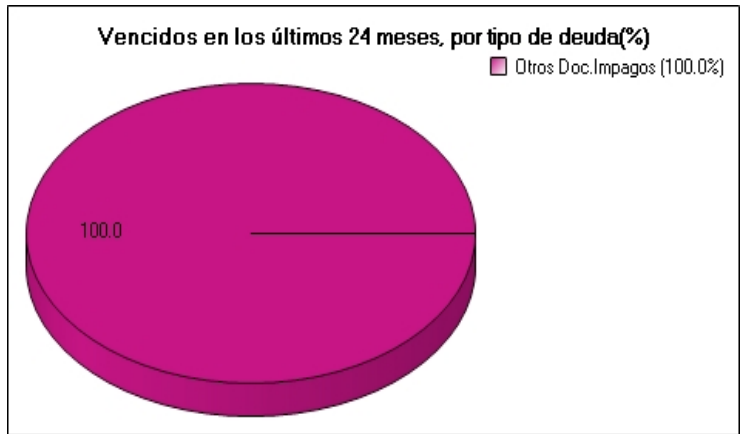
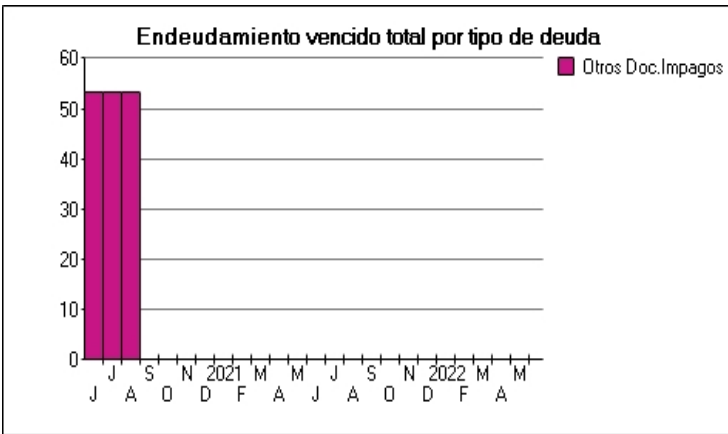
Fecha de Proceso	Sema. Actual	Sem. Riesgo	Var.	Superintendencia de Banca y Seguros (SBS/Microfinan.)				Otros Créditos	Otros Vencidos *				Ctas. Cerr./Anu.		Otros Repor. Negati.	
				# Enti.	Deuda Total *	% Cali. normal	Peor Califi. (2)		Deuda Vencida *	Protestos	Docs. Impagos	Deuda Tributaria	Deuda Laboral	Cta. Cte.		Tar. Créd.
23/05/202	●	0.000	⊗	1	645.373,60	100.00	NOR	0,00	0,00	0,00	0,00	0,00	0,00	0	0	0
25/04/202	●	0.000	⊗	1	435.386,86	100.00	NOR	0,00	0,00	0,00	0,00	0,00	0,00	0	0	0
22/03/202	●	0.000	⊗	1	442.215,54	100.00	NOR	0,00	0,00	0,00	0,00	0,00	0,00	0	0	0
23/02/202	●	0.000	⊗	1	452.458,55	100.00	NOR	0,00	0,00	0,00	0,00	0,00	0,00	0	0	0
24/01/202	●	0.000	⊗	1	469.412,50	100.00	NOR	0,00	0,00	0,00	0,00	0,00	0,00	0	0	0
12/01/202	●	0.000	⊗	1	478.242,68	100.00	NOR	0,00	0,00	0,00	0,00	0,00	0,00	0	0	0
21/12/202	●	0.000	⊗	1	478.242,68	100.00	NOR	0,00	0,00	0,00	0,00	0,00	0,00	0	0	0
23/11/202	●	0.000	▲	1	469.647,98	100.00	NOR	0,00	0,00	0,00	0,00	0,00	0,00	0	0	0
22/10/202	●	0.000	⊗	1	0,00	0.00		0,00	0,00	0,00	0,00	0,00	0,00	0	0	0
30/09/202	●	0.000	⊗	1	0,00	0.00		0,00	0,00	0,00	0,00	0,00	0,00	0	0	0
23/09/202	●	0.000	⊗	1	0,00	0.00		0,00	0,00	0,00	0,00	0,00	0,00	0	0	0
23/08/202	●	0.000	⊗	1	0,00	0.00		0,00	0,00	0,00	0,00	0,00	0,00	0	0	0
24/07/202	●	0.000	⊗	1	0,00	0.00		0,00	0,00	0,00	0,00	0,00	0,00	0	0	0
23/06/202	●	0.000	⊗	1	0,00	0.00		0,00	0,00	0,00	0,00	0,00	0,00	0	0	0
24/05/202	●	0.000	⊗	1	0,00	0.00		0,00	0,00	0,00	0,00	0,00	0,00	0	0	0
23/04/202	●	0.000	⊗	1	0,00	0.00		0,00	0,00	0,00	0,00	0,00	0,00	0	0	0
25/03/202	●	0.000	⊗	1	1.990.000,00	100.00	NOR	0,00	0,00	0,00	0,00	0,00	0,00	0	0	0
26/02/202	●	0.000	⊗	1	1.990.000,00	100.00	NOR	0,00	0,00	0,00	0,00	0,00	0,00	0	0	0
23/01/202	●	0.000	⊗	1	1.990.000,00	100.00	NOR	0,00	0,00	0,00	0,00	0,00	0,00	0	0	0
14/01/202	●	0.000	⊗	1	19,59	100.00	NOR	0,00	0,00	0,00	0,00	0,00	0,00	0	0	0
22/12/202	●	0.000	▲	1	19,59	100.00	NOR	0,00	0,00	0,00	0,00	0,00	0,00	0	0	0
25/11/202	●	0.000	⊗	1	0,00	0.00		0,00	0,00	0,00	0,00	0,00	0,00	0	0	0
24/10/202	●	0.000	⊗	1	0,00	0.00		0,00	0,00	0,00	0,00	0,00	0,00	0	0	0
28/09/202	●	0.000	⊗	1	3.126.723,00	100.00	NOR	0,00	0,00	0,00	0,00	0,00	0,00	0	0	0
23/09/202	●	0.000	⊗	1	3.126.749,69	100.00	NOR	0,00	0,00	0,00	0,00	0,00	0,00	0	0	0
24/08/202	●	0.000	⊗	1	3.126.749,69	100.00	NOR	0,00	0,00	0,00	53,22	0,00	0,00	0	0	0
21/08/202	●	0.000	⊗	1	3.126.723,00	100.00	NOR	0,00	0,00	0,00	53,22	0,00	0,00	0	0	0
06/08/202	●	0.000	⊗	1	3.126.723,00	100.00	NOR	0,00	0,00	0,00	53,22	0,00	0,00	0	0	0
24/07/202	●	0.000	⊗	1	3.126.723,00	100.00	NOR	0,00	0,00	0,00	53,22	0,00	0,00	0	0	0
21/07/202	●	0.000	⊗	1	3.126.723,00	100.00	NOR	0,00	0,00	0,00	53,22	0,00	0,00	0	0	0
13/07/202	●	0.000	⊗	1	3.126.723,00	100.00	NOR	0,00	0,00	0,00	53,22	0,00	0,00	0	0	0
26/06/202	●	0.000	⊗	1	3.126.723,00	100.00	NOR	0,00	0,00	0,00	53,22	0,00	0,00	0	0	0
23/06/202	●	0.000	▲	1	3.126.723,00	100.00	NOR	0,00	0,00	0,00	370,13	0,00	0,00	0	0	0

Gráficos

Montos expresados en unidades de soles*



NOR: Normal, CPP: Con Problemas Potenciales, DEF: Deficiente, DUD: Dudoso, PER: Pérdida, SCAL: Sin Calificación



Reporte de Vencidos

Montos expresados en unidades de soles*

Fuente - Acreedor	FEB 2022			MAR 2022			ABR 2022			MAY 2022		
	# Docs.	Monto *	Dias V.	# Docs.	Monto *	Dias V.	# Docs.	Monto *	Dias V.	# Docs.	Monto *	Dias V.

Montos expresados en unidades de soles*

Fuente - Acreedor	OCT 2021			NOV 2021			DIC 2021			ENE 2022		
	# Docs.	Monto *	Dias V.	# Docs.	Monto *	Dias V.	# Docs.	Monto *	Dias V.	# Docs.	Monto *	Dias V.

Montos expresados en unidades de soles*

Fuente - Acreedor	JUN 2021			JUL 2021			AGO 2021			SET 2021		
	# Docs.	Monto *	Dias V.	# Docs.	Monto *	Dias V.	# Docs.	Monto *	Dias V.	# Docs.	Monto *	Dias V.

Reporte SBS/Microfinanzas

Montos expresados en unidades de soles*

Última fecha reportada por la SBS : 30/04/2022

ULTIMOS 6 MESES		DIC 2021 (SBS: NOV 2021)	ENE 2022 (SBS: DIC 2021)	FEB 2022 (SBS: ENE 2022)	MAR 2022 (SBS: FEB 2022)	ABR 2022 (SBS: MAR 2022)	MAY 2022 (SBS: ABR 2022)
% Porcentaje de Calificación	NOR (Normal)	100.00	100.00	100.00	100.00	100.00	100.00
	CPP (Con Problemas Pote.)	0.00	0.00	0.00	0.00	0.00	0.00
	DEF (Deficiente)	0.00	0.00	0.00	0.00	0.00	0.00
	DUD (Dudoso)	0.00	0.00	0.00	0.00	0.00	0.00
	PER (Pérdida)	0.00	0.00	0.00	0.00	0.00	0.00

Institución	DIC 2021 (SBS: NOV 2021)		ENE 2022 (SBS: DIC 2021)		FEB 2022 (SBS: ENE 2022)		MAR 2022 (SBS: FEB 2022)		ABR 2022 (SBS: MAR 2022)		MAY 2022 (SBS: ABR 2022)	
	Monto *	Dias V.	Monto *	Dias V.	Monto *	Dias V.	Monto *	Dias V.	Monto *	Dias V.	Monto *	Dias V.
BCP	478.242,68		469.412,50		452.458,55		442.215,54		435.386,86		645.373,60	
TOTAL	478.242,68		469.412,50		452.458,55		442.215,54		435.386,86		645.373,60	

Última fecha reportada por la SBS : 30/04/2022

Operación	DIC 2021 (SBS: NOV 2021)		ENE 2022 (SBS: DIC 2021)		FEB 2022 (SBS: ENE 2022)		MAR 2022 (SBS: FEB 2022)		ABR 2022 (SBS: MAR 2022)		MAY 2022 (SBS: ABR 2022)	
	Monto *	Dias V.	Monto *	Dias V.	Monto *	Dias V.	Monto *	Dias V.	Monto *	Dias V.	Monto *	Dias V.
RESUMEN												
- Total Deuda	478.242,68		469.412,50		452.458,55		442.215,54		435.386,86		645.373,60	
- Línea No Utilizada	2.365.156,36		2.321.486,56		2.237.640,55		3.313.783,58		3.262.612,27		3.188.626,61	
- Garantías	2.814.050,00											
CREDITOS INDIRECTOS												
- CartasFianzaOtorgadas	478.242,68		469.412,50		452.458,55		442.215,54		435.386,86		645.373,60	
LINEA NO UTIL. Y CRED. NO DESEMB.												
- LinCredAvaalesFianzas	2.365.156,36		2.321.486,56		2.237.640,55							
- LinCredEsqMultilinea							3.313.783,58		3.262.612,27		3.188.626,61	
GARANTIAS												
- GARANTIAS RECIBIDAS	2.814.050,70											
-- Gob. Nacional Reactiva Perú	2.814.050,70											

Última fecha reportada por la SBS : 30/04/2022

6 MESES ANTERIORES		JUN 2021 (SBS: MAY 2021)	JUL 2021 (SBS: JUN 2021)	AGO 2021 (SBS: JUL 2021)	SET 2021 (SBS: AGO 2021)	OCT 2021 (SBS: SET 2021)	NOV 2021 (SBS: OCT 2021)
% Porcentaje de Calificación	NOR (Normal)	0.00	0.00	0.00	0.00	0.00	100.00
	CPP (Con Problemas Pote.)	0.00	0.00	0.00	0.00	0.00	0.00
	DEF (Deficiente)	0.00	0.00	0.00	0.00	0.00	0.00
	DUD (Dudoso)	0.00	0.00	0.00	0.00	0.00	0.00
	PER (Pérdida)	0.00	0.00	0.00	0.00	0.00	0.00

Institución	JUN 2021 (SBS: MAY 2021)		JUL 2021 (SBS: JUN 2021)		AGO 2021 (SBS: JUL 2021)		SET 2021 (SBS: AGO 2021)		OCT 2021 (SBS: SET 2021)		NOV 2021 (SBS: OCT 2021)	
	Monto *	Dias V.	Monto *	Dias V.	Monto *	Dias V.	Monto *	Dias V.	Monto *	Dias V.	Monto *	Dias V.
BCP	0,00		0,00		0,00		0,00		0,00		469.647,98	
TOTAL	0,00		0,00		0,00		0,00		0,00		469.647,98	

Última fecha reportada por la SBS : 30/04/2022

Operación	JUN 2021 (SBS: MAY 2021)		JUL 2021 (SBS: JUN 2021)		AGO 2021 (SBS: JUL 2021)		SET 2021 (SBS: AGO 2021)		OCT 2021 (SBS: SET 2021)		NOV 2021 (SBS: OCT 2021)	
	Monto *	Dias V.	Monto *	Dias V.	Monto *	Dias V.	Monto *	Dias V.	Monto *	Dias V.	Monto *	Dias V.
RESUMEN												
- Total Deuda												469.647,98
- Línea No Utilizada	2.672.600,00		2.700.600,00		2.828.000,00		2.858.800,00		2.893.800,00		2.322.651,09	
- Garantías	2.814.050,00		2.814.050,00		2.814.050,00		2.814.050,00		2.814.050,00		2.814.050,00	
CREDITOS INDIRECTOS												
- CartasFianzaOtorgadas												469.647,98
LINEA NO UTIL. Y CRED. NO DESEMB.												
- LinCredAvaesFianzas	2.672.600,00		2.700.600,00		2.828.000,00		2.858.800,00		2.893.800,00		2.322.651,09	
GARANTIAS												
- GARANTIAS RECIBIDAS	2.814.050,70		2.814.050,70		2.814.050,70		2.814.050,70		2.814.050,70		2.814.050,70	
-- Gob. Nacional Reactiva Perú	2.814.050,70		2.814.050,70		2.814.050,70		2.814.050,70		2.814.050,70		2.814.050,70	

Reporte SBS/Microfinanzas por entidades

Reportado por : BCP

Última fecha reportada por la SBS : 30/04/2022

Operación	DIC 2021 (SBS: NOV2021)		ENE 2022 (SBS: DIC2021)		FEB 2022 (SBS: ENE2022)		MAR 2022 (SBS: FEB2022)		ABR 2022 (SBS: MAR2022)		MAY 2022 (SBS: ABR2022)	
	Monto *	Dias V.	Monto *	Dias V.	Monto *	Dias V.	Monto *	Dias V.	Monto *	Dias V.	Monto *	Dias V.
Calificación (2)	NOR		NOR		NOR		NOR		NOR		NOR	
RESUMEN												
- Total Deuda	478.242,68		469.412,50		452.458,55		442.215,54		435.386,86		645.373,60	
- Línea No Utilizada	2.365.156,36		2.321.486,56		2.237.640,55		3.313.783,58		3.262.612,27		3.188.626,61	
- Garantías	2.814.050,00											
CREDITOS INDIRECTOS												
- CartasFianzaOtorgadas	478.242,68		469.412,50		452.458,55		442.215,54		435.386,86		645.373,60	
LINEA NO UTIL. Y CRED. NO DESEMB.												
- LinCredAvaesFianzas	2.365.156,36		2.321.486,56		2.237.640,55							
- LinCredEsqMultilinea							3.313.783,58		3.262.612,27		3.188.626,61	
GARANTIAS												
- GARANTIAS RECIBIDAS	2.814.050,70											
-- Gob. Nacional Reactiva Perú	2.814.050,70											

Última fecha reportada por la SBS : 30/04/2022

Operación	JUN 2021 (SBS: MAY2021)		JUL 2021 (SBS: JUN2021)		AGO 2021 (SBS: JUL2021)		SET 2021 (SBS: AGO2021)		OCT 2021 (SBS: SET2021)		NOV 2021 (SBS: OCT2021)	
	Monto *	Dias V.	Monto *	Dias V.	Monto *	Dias V.	Monto *	Dias V.	Monto *	Dias V.	Monto *	Dias V.
Calificación (2)	NOR		NOR		NOR		NOR		NOR		NOR	
RESUMEN												
- Total Deuda												469.647,98
- Línea No Utilizada	2.672.600,00		2.700.600,00		2.828.000,00		2.858.800,00		2.893.800,00		2.322.651,09	
- Garantías	2.814.050,00		2.814.050,00		2.814.050,00		2.814.050,00		2.814.050,00		2.814.050,00	
CREDITOS INDIRECTOS												
- CartasFianzaOtorgadas												469.647,98
LINEA NO UTIL. Y CRED. NO DESEMB.												
- LinCredAvaesFianzas	2.672.600,00		2.700.600,00		2.828.000,00		2.858.800,00		2.893.800,00		2.322.651,09	
GARANTIAS												
- GARANTIAS RECIBIDAS	2.814.050,70		2.814.050,70		2.814.050,70		2.814.050,70		2.814.050,70		2.814.050,70	
-- Gob. Nacional Reactiva Perú	2.814.050,70		2.814.050,70		2.814.050,70		2.814.050,70		2.814.050,70		2.814.050,70	

Rectificaciones SBS

Entidad	Período SBS	Cuenta	Concepto Rectificación	Dice	Debe Decir
---------	-------------	--------	------------------------	------	------------

Aval/Codeudor

Montos expresados en unidades de soles*

Es Avalista de:				Información reportada por la SBS al 30/04/2022		
Tipo Doc	Nro Documento	Nombre/Razón Social	Act	Pre	12m	

Montos expresados en unidades de soles*

Quiénes lo Avalan:				Información reportada por la SBS al 30/04/2022		
Tipo Doc	Nro Documento	Nombre/Razón Social	Act	Pre	12m	

Montos expresados en unidades de soles*

Es Avalista de:				Información Reportada por Entidades de Microfinanzas / Otros Créditos		
Tipo Doc	Nro Documento	Nombre/Razón Social	Act	Pre	12m	

Montos expresados en unidades de soles*

Quiénes lo Avalan:				Información Reportada por Entidades de Microfinanzas / Otros Créditos		
Tipo Doc	Nro Documento	Nombre/Razón Social	Act	Pre	12m	

Documentos Protestados como Deudor/Aceptante

Montos expresados en unidades*

Reportado por la Cámara de Comercio de Lima (CCL)

Documentos Protestados sin Regularizar

	# Doc	Monto (S/) *	Max Días Venc.
Total:	0	0,00	

Tipo de Cambio 3.701

Nro. Secuencia	Tip. Reg. **	Acreedor/Girador	Tipo Doc.	Moneda	Monto *	Monto * (S/)	Boletín	F. Protesto	F. Venc.	Días Venc.
----------------	--------------	------------------	-----------	--------	---------	--------------	---------	-------------	----------	------------

**PR: Protestos, CJ: Cobranza Judicial, MO: Moras, PP: Procesos Penales

Montos expresados en unidades*

Reportado por la Cámara de Comercio de Lima (CCL)

Documentos Protestados Regularizados

	# Doc	Monto (S/) *
Total:	0	0,00

Nro. Secuencia	Tip. Reg. **	Acreedor/Girador	Tipo Doc.	Moneda	Monto *	Monto * (S/)	Boletín	F. Protesto	F. Venc.	F. Reg
----------------	--------------	------------------	-----------	--------	---------	--------------	---------	-------------	----------	--------

**PR: Protestos, CJ: Cobranza Judicial, MO: Moras, PP: Procesos Penales

Detalle de Vencidos

Comercio Exterior

Montos expresados en unidades de dólares

Muestra información reportada por la SUNAT desde el 07/02/2011

Resumen por Ejercicio

Ejercicio	Actividad	Número de Operaciones	Importe USD *	N° Países	3 países con mayor número de operaciones

Resumen por Meses

Actividad	Ejercicio	Mes	Número de Operaciones	Importe USD *	N° Países	3 países con mayor número de operaciones

PUBLICACIÓN DIARIO "EL PERUANO"

Reporte Otros Créditos

Institución	DIC 2021		ENE 2022		FEB 2022		MAR 2022		ABR 2022		MAY 2022	
	Monto *	Dias V.	Monto *	Dias V.	Monto *	Dias V.	Monto *	Dias V.	Monto *	Dias V.	Monto *	Dias V.

Institución	JUN 2021		JUL 2021		AGO 2021		SET 2021		OCT 2021		NOV 2021	
	Monto *	Dias V.	Monto *	Dias V.	Monto *	Dias V.	Monto *	Dias V.	Monto *	Dias V.	Monto *	Dias V.

Reporte Otros Créditos por entidades

Sin Información