



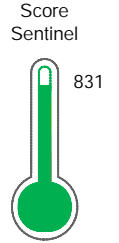
# Reporte de Deudas

El reporte contiene solo los títulos seleccionados

- Información General
- Consulta Rápida
- Principales Acreedores
- Detalle Variación
- Posición Histórica
- Gráficos
- Rep. Vencidos
- Rep. SBS/Microf.
- SBS/Microf. Entidades
- Rectificaciones SBS
- Avalados/Avalistas
- Hechos de Importancia
- Documentos CCL
- Detalle de Vencidos
- Comercio Exterior
- Otros Créditos
- Otros Créd. Entidades
- Otros Rep. Negativos

RUC 20606232897 - WURFEL E.I.R.L.

Fecha Proceso	Tipo Doc.	N. Doc.	Nota	Deuda Total *	Var.	Actual	Previo	12m
21/06/2024	RUC	20606232897	0.000	461.072,20				



Excelente Puntaje

**\* La persona consultada cuenta con los siguientes créditos e indicadores.**

- Línea de Crédito
- Está Avalado

## Sentinel Sabio

Bancarizado: SI

### Recomendación de Sentinel Sabio

Evaluación Crediticia



**APROBAR**  
Producto Générico

Detalle:

- Cumple con todas las reglas de evaluación

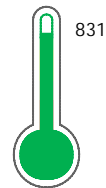
#### Cuota Estimada Mensual

Según el cumplimiento de deudas reportadas

S/ 23422,



### Score Experian



Excelente Puntaje

Estadísticamente, en este nivel de score, 6 de 100 empresas podrían caer en incumplimiento en los próximos 12 meses

## Información General

### Datos Principales

13/06/2024: Última actualización de información reportada por SUNAT

Razón Social:	WURFEL E.I.R.L.		
Nombre Comercial:	WURFEL E.I.R.L.		
Tipo de Contribuyente:	EMPRESA INDIVIDUAL DE RESP. LTDA		
Estado de Contribuyente:	ACTIVO	Condición del Contribuyente:	HABIDO
Inicio de Actividades:	01/06/2021		
Tamaño contribuyente:	RESTO	Dependencia:	INTENDENCIA LIMA MEPECO
Actividad Económica Principal	VTA. MAY. MAQUINARIA, EQUIPO Y MATER.		
Actividad Económica Secundaria 1	-	Actividad Económica Secundaria 2	-
Fecha Inscripción RRPP:	20/07/2020	Número de Partida Registral:	-
Folio:	-	Asiento:	-

Agente de retención

### Direcciones Registradas

Dirección	Fuente
AVENIDA MILITAR NRO 1587 LINCE - LIMA - LIMA	SUNAT - DOMICILIO FISCAL

### Representantes Legales

Nro Documento	Nombre de Representante	Act	Pre	12m	Fecha desde que ocupa Cargo	Cargo
41143971	CARDENAS VELASQUEZ CARLOS ALBERTO				17/07/2020	-

### Empresas Relacionadas a:

#### CARDENAS VELASQUEZ CARLOS ALBERTO

Ruc	Razón Social	Semáforos			Fecha desde que ocupa Cargo	Cargo	Estado
		Act	Pre	12m			
20515347942	CRC CONDUCTORES E.I.R.L.				22/02/2007	TITULAR-GERENTE	BAJA DE OFICIO
20606218762	LFT REP S.A.C.				17/07/2020	-	ACTIVO
20606225106	LFT TRANS S.A.C.				17/07/2020	-	ACTIVO

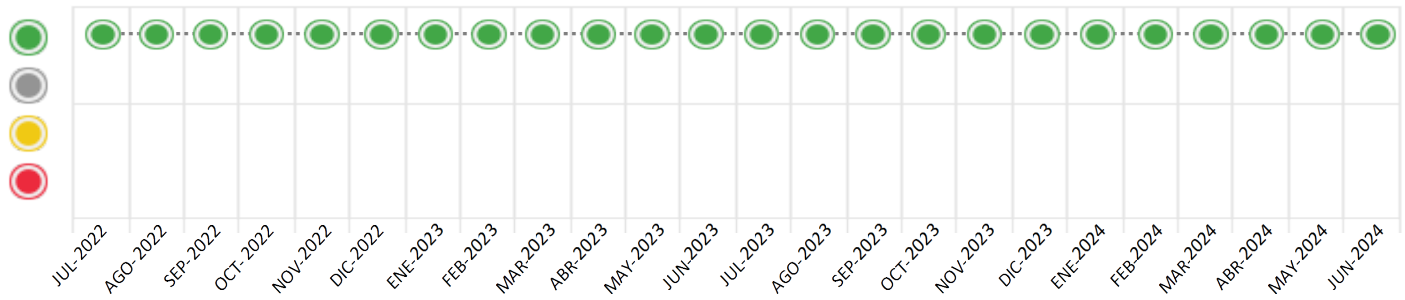
## Consulta Rápida

### Documento de identidad consultado

Fecha Proceso	Tipo Doc.	N. Doc.	Nombre o Raz. Social	Nota	Deuda Total *	Var.	Actual	Previo	12m
21/06/2024	RUC	20606232897	WURFEL E.I.R.L.	0.000	461.072,20				

Montos expresados en unidades de soles\*

Semáforos de los últimos 24 meses



Semáforo	Descripción
	No registra información de deudas
	Sin deudas vencidas
	Deudas con poco atraso*
	Deudas con atraso significativo*

\*Semáforo deuda menor: Deuda vencida menor S/ 100 personas naturales o menor S/ 500 personas jurídicas

- Verde: 0 <= Sem. < 0.001
- Amarillo: 0.001 <= Sem. <= 2
- Rojo: 2 < Sem. <= 6

Variación	Descripción
	Variación Negativa: Retraso en los pagos
	Variación Positiva: Mejora en sus pagos
	Variación Porcentual Positiva: El monto total reportado por la SBS/Microfinanzas o número de instituciones financieras ha aumentado
	Variación Porcentual Negativa: El monto total reportado por la SBS/Microfinanzas o número de instituciones financieras ha disminuido
	Aproximadamente igual o igual

## Detalle de la deuda SBS/Microfinanzas

Entidad	Deuda Anterior			Deuda a JUN 2024				Rect. (1)	Disc.
	DIC 2023	MAR 2024	MAY 2024	Fecha Inf.	Calif. (2)	Monto *	Días Venc.		
BCP				31/05/2024	NOR	290.000,00			
SCOTIABANK	147.401,89	109.110,00	109.110,00	31/05/2024	NOR	109.110,00			
BBVA	131.276,81	91.650,32	71.991,03	31/05/2024	NOR	61.962,20			
<b>TOTAL</b>	<b>278.678,70</b>	<b>200.760,32</b>	<b>181.101,03</b>			<b>461.072,20</b>			

(1) Ver detalle en el cuadro de Rectificaciones SBS

(2) NOR: Normal, CPP: Con Problemas Potenciales, DEF: Deficiente, DUD: Dudoso, PER: Pérdida, SCAL: Sin Calificación

## Detalle de la deuda de Otros Créditos

Entidad	Deuda Anterior			Deuda a JUN 2024				Disc.
	DIC 2023	MAR 2024	MAY 2024	Fecha Inf.	Calif. (2)	Monto	Días Venc.	
<b>TOTAL</b>								

(2) NOR: Normal, CPP: Con Problemas Potenciales, DEF: Deficiente, DUD: Dudoso, PER: Pérdida, SCAL: Sin Calificación

## Detalle de vencidos

# Doc	Fuente - Acreedor	Monto *	Días Venc.

## Utilización de Líneas de Crédito

Instituciones	**	Línea Aprobada	Línea No Utilizada	Línea Utilizada	% L. Uti.
SCOTIABANK	DES		149.520,00		
BBVA	TOT		151.359,39		
<b>TOTAL</b>			<b>300.879,39</b>		<b>0%</b>

\*\*(DES): Descuentos, (TOT): Otras Tarjetas de Crédito

## Principales Acreedores

Montos expresados en unidades de soles\*

## Resumen de Deudas

Descripción de la Deuda	Monto *	Días
Deuda total SBS al 31/05/2024	461.072,20	
% Calificación normal	100,00	
Peor Calificación (2)	NOR	
Otros Créditos	0,00	****

## Detalle de deuda SBS/Microfinanzas

Institución SBS	Calif. (2)	Saldo *	% Ven.	Días Venc.	Rect.(1)
BCP	NOR	290.000,00	0,00		
SCOTIABANK	NOR	109.110,00	0,00		
BBVA	NOR	61.962,20	0,00		
<b>Deuda Total SBS/MicroFinanzas</b>		<b>461.072,20</b>	<b>0</b>		

## Detalle de Riesgos SBS/Microfinanzas

Concepto	Saldo *
Deuda Directa	461.072,20
Deuda Indirecta	0,00
Deuda Castigada	0,00
Deuda Total SBS/MicroFinanzas	461.072,20
Línea Tarj.Cred. No utilizada	151.359,39
Total Riesgo SBS/MicroFinanzas	612.431,59

## Detalle de deuda Otros Créditos

Empresa	Calif. (2)	Saldo *	% Ven.	Días Venc.	Disc.
Deuda Total Otros Créditos		0,00	0		

## Detalle de vencidos

# Doc	Fuente - Acreedor	Monto *	Días Venc.
-------	-------------------	---------	------------

## Detalle Variación

Montos expresados en unidades de soles\*

## Resumen de la variación

Descripción de la deuda	20/05/2024	21/06/2024	Variación
Score	0.000	0.000	0.000
Nro. Entidades SBS/Microf.	2	3	1
Riesgo Total SBS/Microf. *	181.101,03	461.072,20	
Deuda Directa	181.101,03	461.072,20	279.971,17
Deuda Indirecta	0,00	0,00	0,00
Deuda Castigada	0,00	0,00	0,00

Variación del Riesgo Total SBS/Microf. *	Antes	21/06/2024	Variación
Último Mes	181.101,03	461.072,20	279.971,17
Último Trimestre	200.760,32	461.072,20	260.311,88
Último Semestre	278.678,70	461.072,20	182.393,50
Último Año	208.527,06	461.072,20	252.545,14

Calificación SBS/Microf.	20/05/2024	21/06/2024	Variación
% NOR (Normal)	100.00	100.00	0.00
% CPP (Con Problemas Potenciales)	0.00	0.00	0.00
% DEF (Deficiente)	0.00	0.00	0.00
% DUD (Dudoso)	0.00	0.00	0.00
% PER (Pérdida)	0.00	0.00	0.00

Deuda vencida *	20/05/2024	21/06/2024	Variación
Total deuda vencida	0,00	0,00	0,00
Deuda por Otros Créditos *	20/05/2024	21/06/2024	Variación



Total deuda otros créditos	0,00	0,00	0,00
----------------------------	------	------	------

Detalle de la variación			
Fuente - Acreedor *	20/05/2024	21/06/2024	Variación

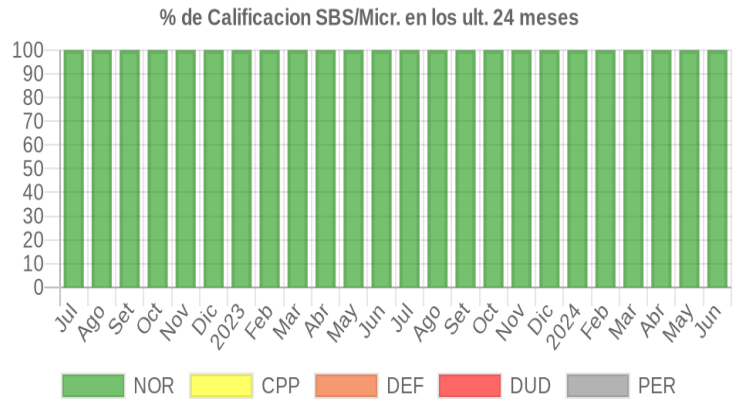
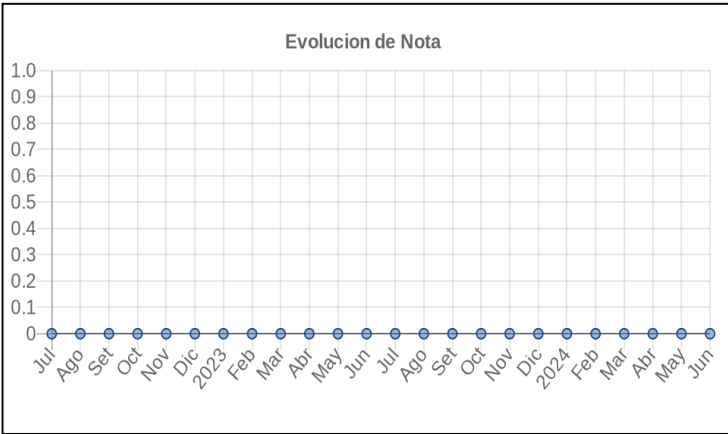
## Posición Histórica

Montos expresados en unidades de soles\*

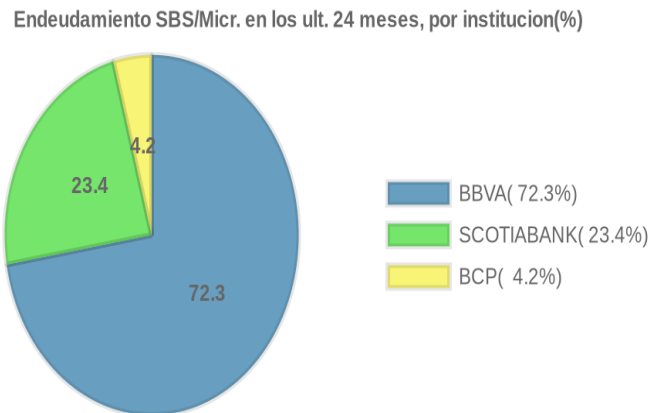
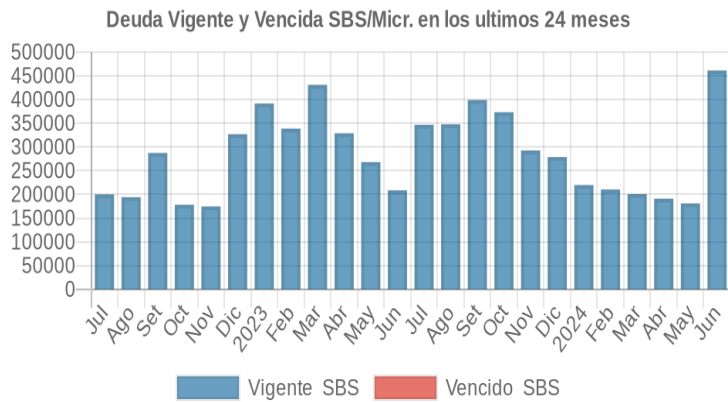
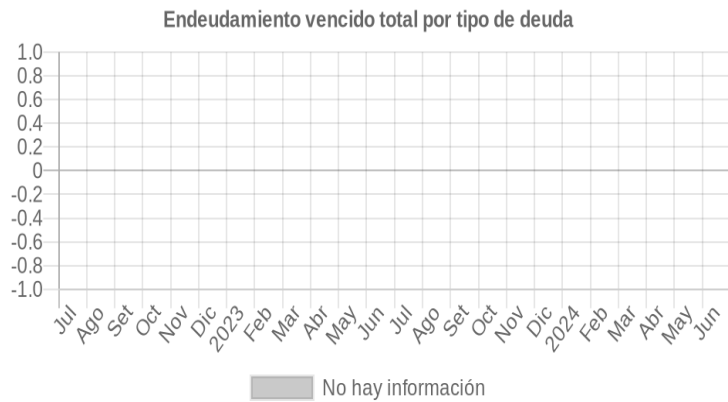
Fecha de Proceso	Sema. Actual	Sem. Riesgo	Var.	Superintendencia de Banca y Seguros (SBS/Microfinan.)				Otros Créditos	Otros Vencidos *				Ctas. Cerr./Anu.		Otros Repor. Negati.		
				# Enti.	Deuda Total *	% Cali. normal	Peor Califi. (2)		Deuda Vencida *	Protestos	Docs. Impagos	Deuda Tributaria	Deuda Laboral	Cta. Cte.		Tar. Créd.	
21/06/2024	●	0.000	⊗	3	461.072,20	100.00	NOR	0,00	0,00	0,00	0,00	0,00	0,00	0	0	0	
20/05/2024	●	0.000	⊗	2	181.101,03	100.00	NOR	0,00	0,00	0,00	0,00	0,00	0,00	0,00	0	0	0
22/04/2024	●	0.000	⊗	2	190.980,39	100.00	NOR	0,00	0,00	0,00	0,00	0,00	0,00	0,00	0	0	0
21/03/2024	●	0.000	⊗	2	200.760,32	100.00	NOR	0,00	0,00	0,00	0,00	0,00	0,00	0,00	0	0	0
21/02/2024	●	0.000	⊗	2	210.304,76	100.00	NOR	0,00	0,00	0,00	0,00	0,00	0,00	0,00	0	0	0
19/01/2024	●	0.000	⊗	2	219.741,81	100.00	NOR	0,00	0,00	0,00	0,00	0,00	0,00	0,00	0	0	0
22/12/2023	●	0.000	⊗	2	278.678,70	100.00	NOR	0,00	0,00	0,00	0,00	0,00	0,00	0,00	0	0	0
23/11/2023	●	0.000	⊗	2	292.578,16	100.00	NOR	0,00	0,00	0,00	0,00	0,00	0,00	0,00	0	0	0
23/10/2023	●	0.000	⊗	2	373.203,43	100.00	NOR	0,00	0,00	0,00	0,00	0,00	0,00	0,00	0	0	0
21/09/2023	●	0.000	⊗	2	398.991,37	100.00	NOR	0,00	0,00	0,00	0,00	0,00	0,00	0,00	0	0	0
24/08/2023	●	0.000	⊗	2	347.656,26	100.00	NOR	0,00	0,00	0,00	0,00	0,00	0,00	0,00	0	0	0
24/07/2023	●	0.000	⊗	2	346.593,08	100.00	NOR	0,00	0,00	0,00	0,00	0,00	0,00	0,00	0	0	0
22/06/2023	●	0.000	⊗	1	208.527,06	100.00	NOR	0,00	0,00	0,00	0,00	0,00	0,00	0,00	0	0	0
22/05/2023	●	0.000	⊗	1	268.051,65	100.00	NOR	0,00	0,00	0,00	0,00	0,00	0,00	0,00	0	0	0
24/04/2023	●	0.000	⊗	1	328.901,14	100.00	NOR	0,00	0,00	0,00	0,00	0,00	0,00	0,00	0	0	0
22/03/2023	●	0.000	⊗	1	430.837,67	100.00	NOR	0,00	0,00	0,00	0,00	0,00	0,00	0,00	0	0	0
21/02/2023	●	0.000	⊗	1	338.693,44	100.00	NOR	0,00	0,00	0,00	0,00	0,00	0,00	0,00	0	0	0
23/01/2023	●	0.000	⊗	1	391.331,76	100.00	NOR	0,00	0,00	0,00	0,00	0,00	0,00	0,00	0	0	0
22/12/2022	●	0.000	⊗	1	326.879,66	100.00	NOR	0,00	0,00	0,00	0,00	0,00	0,00	0,00	0	0	0
23/11/2022	●	0.000	⊗	1	174.506,23	100.00	NOR	0,00	0,00	0,00	0,00	0,00	0,00	0,00	0	0	0
24/10/2022	●	0.000	⊗	1	178.121,44	100.00	NOR	0,00	0,00	0,00	0,00	0,00	0,00	0,00	0	0	0
22/09/2022	●	0.000	⊗	1	287.235,56	100.00	NOR	0,00	0,00	0,00	0,00	0,00	0,00	0,00	0	0	0
22/08/2022	●	0.000	⊗	2	194.039,03	100.00	NOR	0,00	0,00	0,00	0,00	0,00	0,00	0,00	0	0	0
22/07/2022	●	0.000	⊗	1	199.999,95	100.00	NOR	0,00	0,00	0,00	0,00	0,00	0,00	0,00	0	0	0

## Gráficos

Montos expresados en unidades de soles\*



NOR: Normal, CPP: Con Problemas Potenciales, DEF: Deficiente, DUD: Dudoso, PER: Pérdida, SCAL: Sin Calificación



## Reporte de Vencidos

Montos expresados en unidades de soles\*

Fuente - Acreedor	MAR 2024			ABR 2024			MAY 2024			JUN 2024		
	# Docs.	Monto *	Dias V.	# Docs.	Monto *	Dias V.	# Docs.	Monto *	Dias V.	# Docs.	Monto *	Dias V.

Montos expresados en unidades de soles\*

Fuente - Acreedor	NOV 2023			DIC 2023			ENE 2024			FEB 2024		
	# Docs.	Monto *	Dias V.	# Docs.	Monto *	Dias V.	# Docs.	Monto *	Dias V.	# Docs.	Monto *	Dias V.

Montos expresados en unidades de soles\*

Fuente - Acreedor	JUL 2023			AGO 2023			SET 2023			OCT 2023		
	# Docs.	Monto *	Dias V.	# Docs.	Monto *	Dias V.	# Docs.	Monto *	Dias V.	# Docs.	Monto *	Dias V.

## Reporte SBS/Microfinanzas

Montos expresados en unidades de soles\*

Última fecha reportada por la SBS : 31/05/2024

ULTIMOS 6 MESES		ENE 2024 (SBS: DIC 2023)	FEB 2024 (SBS: ENE 2024)	MAR 2024 (SBS: FEB 2024)	ABR 2024 (SBS: MAR 2024)	MAY 2024 (SBS: ABR 2024)	JUN 2024 (SBS: MAY 2024)
% Porcentaje	NOR (Normal)	100.00	100.00	100.00	100.00	100.00	100.00
de	CPP (Con Problemas Pote.)	0.00	0.00	0.00	0.00	0.00	0.00
	DEF (Deficiente)	0.00	0.00	0.00	0.00	0.00	0.00
Calificación	DUD (Dudoso)	0.00	0.00	0.00	0.00	0.00	0.00
	PER (Pérdida)	0.00	0.00	0.00	0.00	0.00	0.00

Institución	ENE 2024 (SBS: DIC 2023)		FEB 2024 (SBS: ENE 2024)		MAR 2024 (SBS: FEB 2024)		ABR 2024 (SBS: MAR 2024)		MAY 2024 (SBS: ABR 2024)		JUN 2024 (SBS: MAY 2024)	
	Monto *	Dias V.	Monto *	Dias V.	Monto *	Dias V.	Monto *	Dias V.	Monto *	Dias V.	Monto *	Dias V.
BCP											290.000,00	
SCOTIABANK	109.110,00		109.110,00		109.110,00		109.110,00		109.110,00		109.110,00	
BBVA	110.631,81		101.194,76		91.650,32		81.870,39		71.991,03		61.962,20	
TOTAL	219.741,81		210.304,76		200.760,32		190.980,39		181.101,03		461.072,20	

Última fecha reportada por la SBS : 31/05/2024

Operación	ENE 2024 (SBS: DIC 2023)		FEB 2024 (SBS: ENE 2024)		MAR 2024 (SBS: FEB 2024)		ABR 2024 (SBS: MAR 2024)		MAY 2024 (SBS: ABR 2024)		JUN 2024 (SBS: MAY 2024)	
	Monto *	Dias V.	Monto *	Dias V.	Monto *	Dias V.	Monto *	Dias V.	Monto *	Dias V.	Monto *	Dias V.
RESUMEN												
- Total Deuda	219.741,81		210.304,76		200.760,32		190.980,39		181.101,03		461.072,20	
- Línea No Utilizada	273.089,89		281.992,50		286.313,30		289.135,89		295.700,62		300.879,39	
- Garantías	778.890,00		798.840,00		793.800,00		780.780,00		786.870,00		784.980,00	
CREDITOS DIRECTOS												
- CRÉDITOS VIGENTES	219.741,81		210.304,76		200.760,32		190.980,39		181.101,03		461.072,20	
-- Pyme: Cred.Rev.LíneaTarj. Crédito	73.847,78		68.841,59		63.738,98		58.458,18		53.155,59		47.750,86	
-- Pyme: Préstamos	36.784,03		32.353,17		27.911,34		23.412,21		18.835,44		304.211,34	
--- Revolventes	36.784,03		32.353,17		27.911,34		23.412,21		18.835,44		14.211,34	
--- NoRevolventes											290.000,00	
-- CRÉDITOS COMERCIO EXTERIOR	109.110,00		109.110,00		109.110,00		109.110,00		109.110,00		109.110,00	
LINEA NO UTIL. Y CRED. NO DESEMB.												
- LinCredDescuentos	148.360,00		152.160,00		151.200,00		148.720,00		149.880,00		149.520,00	
- LinCredTarjetaCrédito	124.729,89		129.832,50		135.113,30		140.415,89		145.820,62		151.359,39	
GARANTIAS												
- GARANTIAS RECIBIDAS	778.890,00		798.840,00		793.800,00		780.780,00		786.870,00		784.980,00	
-- GtiasNoPref(AvalyFianza)	778.890,00		798.840,00		793.800,00		780.780,00		786.870,00		784.980,00	

Montos expresados en unidades de soles\*

Última fecha reportada por la SBS : 31/05/2024

6 MESES ANTERIORES	JUL 2023 (SBS: JUN 2023)	AGO 2023 (SBS: JUL 2023)	SET 2023 (SBS: AGO 2023)	OCT 2023 (SBS: SET 2023)	NOV 2023 (SBS: OCT 2023)	DIC 2023 (SBS: NOV 2023)
--------------------	-----------------------------	-----------------------------	-----------------------------	-----------------------------	-----------------------------	-----------------------------





NOR (Normal)	100.00	100.00	100.00	100.00	100.00	100.00
% Porcentaje de	0.00	0.00	0.00	0.00	0.00	0.00
Calificación	0.00	0.00	0.00	0.00	0.00	0.00
DEF (Deficiente)	0.00	0.00	0.00	0.00	0.00	0.00
DUD (Dudoso)	0.00	0.00	0.00	0.00	0.00	0.00
PER (Pérdida)	0.00	0.00	0.00	0.00	0.00	0.00

Institución	JUL 2023 (SBS: JUN 2023)		AGO 2023 (SBS: JUL 2023)		SET 2023 (SBS: AGO 2023)		OCT 2023 (SBS: SET 2023)		NOV 2023 (SBS: OCT 2023)		DIC 2023 (SBS: NOV 2023)	
	Monto *	Dias V.	Monto *	Dias V.	Monto *	Dias V.	Monto *	Dias V.	Monto *	Dias V.	Monto *	Dias V.
BCP												
SCOTIABANK	109.110,00		139.067,39		208.019,83		201.810,02		141.162,28		147.401,89	
BBVA	237.483,08		208.588,87		190.971,54		171.393,41		151.415,88		131.276,81	
TOTAL	346.593,08		347.656,26		398.991,37		373.203,43		292.578,16		278.678,70	

Última fecha reportada por la SBS : 31/05/2024

Operación	JUL 2023 (SBS: JUN 2023)		AGO 2023 (SBS: JUL 2023)		SET 2023 (SBS: AGO 2023)		OCT 2023 (SBS: SET 2023)		NOV 2023 (SBS: OCT 2023)		DIC 2023 (SBS: NOV 2023)	
	Monto *	Dias V.	Monto *	Dias V.	Monto *	Dias V.	Monto *	Dias V.	Monto *	Dias V.	Monto *	Dias V.
RESUMEN												
- Total Deuda	346.593,08		347.656,26		398.991,37		373.203,43		292.578,16		278.678,70	
- Línea No Utilizada	59.214,53		202.586,24		109.226,69		134.982,78		213.295,48		219.326,02	
- Garantías	761.880,00		757.680,00		775.950,00		796.530,00		805.980,00		784.560,00	
CREDITOS DIRECTOS												
- CRÉDITOS VIGENTES	346.593,08		347.656,26		398.991,37		373.203,43		292.578,16		278.678,70	
-- Pyme: Cred. Rev. Línea Tarj. Crédito	175.531,54		150.697,33		137.216,62		121.759,19		106.062,88		90.197,94	
-- Pyme: Descuentos			29.957,39		98.909,83		92.700,02		32.052,28		38.291,89	
--- Letras			29.957,39		98.909,83		92.700,02		32.052,28		38.291,89	
-- Pyme: Préstamos	61.951,54		57.891,54		53.754,92		49.634,22		45.353,00		41.078,87	
--- Revolventes	61.951,54		57.891,54		53.754,92		49.634,22		45.353,00		41.078,87	
-- CRÉDITOS COMERCIO EXTERIOR	109.110,00		109.110,00		109.110,00		109.110,00		109.110,00		109.110,00	
LINEA NO UTIL. Y CRED. NO DESEMB.												
- LinCredDescuentos			114.362,59		48.890,13		59.019,95		121.467,71		111.148,09	
- LinCredPréstamos	37.894,58		42.012,63									
- LinCredTarjetaCrédito	21.319,95		46.211,02		60.336,56		75.962,83		91.827,77		108.177,93	
GARANTIAS												
- GARANTIAS RECIBIDAS	761.880,00		757.680,00		775.950,00		796.530,00		805.980,00		784.560,00	
-- GtiasNoPref(AvalyFianza)	761.880,00		757.680,00		775.950,00		796.530,00		805.980,00		784.560,00	

Reporte SBS/Microfinanzas por entidades

Reportado por : BCP

Última fecha reportada por la SBS : 31/05/2024

Operación	ENE 2024 (SBS: DIC2023)		FEB 2024 (SBS: ENE2024)		MAR 2024 (SBS: FEB2024)		ABR 2024 (SBS: MAR2024)		MAY 2024 (SBS: ABR2024)		JUN 2024 (SBS: MAY2024)	
	Monto *	Dias V.	Monto *	Dias V.	Monto *	Dias V.	Monto *	Dias V.	Monto *	Dias V.	Monto *	Dias V.
Calificación (2)												NOR
RESUMEN												
- Total Deuda												290.000,00
CREDITOS DIRECTOS												
- CRÉDITOS VIGENTES												290.000,00
-- Pyme: Préstamos												290.000,00
--- NoRevolventes												290.000,00

Última fecha reportada por la SBS : 31/05/2024

Operación	JUL 2023 (SBS: JUN2023)		AGO 2023 (SBS: JUL2023)		SET 2023 (SBS: AGO2023)		OCT 2023 (SBS: SET2023)		NOV 2023 (SBS: OCT2023)		DIC 2023 (SBS: NOV2023)	
	Monto *	Dias V.	Monto *	Dias V.	Monto *	Dias V.	Monto *	Dias V.	Monto *	Dias V.	Monto *	Dias V.
Calificación (2)												
RESUMEN												



Reportado por : SCOTIABANK

Última fecha reportada por la SBS : 31/05/2024

Operación	ENE 2024 (SBS: DIC2023)		FEB 2024 (SBS: ENE2024)		MAR 2024 (SBS: FEB2024)		ABR 2024 (SBS: MAR2024)		MAY 2024 (SBS: ABR2024)		JUN 2024 (SBS: MAY2024)	
	Monto *	Dias V.	Monto *	Dias V.	Monto *	Dias V.	Monto *	Dias V.	Monto *	Dias V.	Monto *	Dias V.
Calificación (2)	NOR		NOR		NOR		NOR		NOR		NOR	
RESUMEN												
- Total Deuda	109.110,00		109.110,00		109.110,00		109.110,00		109.110,00		109.110,00	
- Línea No Utilizada	148.360,00		152.160,00		151.200,00		148.720,00		149.880,00		149.520,00	
- Garantías	778.890,00		798.840,00		793.800,00		780.780,00		786.870,00		784.980,00	
CREDITOS DIRECTOS												
- CRÉDITOS VIGENTES	109.110,00		109.110,00		109.110,00		109.110,00		109.110,00		109.110,00	
-- CRÉDITOS COMERCIO EXTERIOR	109.110,00		109.110,00		109.110,00		109.110,00		109.110,00		109.110,00	
LINEA NO UTIL. Y CRED. NO DESEMB.												
- LinCredDescuentos	148.360,00		152.160,00		151.200,00		148.720,00		149.880,00		149.520,00	
GARANTIAS												
- GARANTIAS RECIBIDAS	778.890,00		798.840,00		793.800,00		780.780,00		786.870,00		784.980,00	
-- GtiasNoPref(AvalyFianza)	778.890,00		798.840,00		793.800,00		780.780,00		786.870,00		784.980,00	

Última fecha reportada por la SBS : 31/05/2024

Operación	JUL 2023 (SBS: JUN2023)		AGO 2023 (SBS: JUL2023)		SET 2023 (SBS: AGO2023)		OCT 2023 (SBS: SET2023)		NOV 2023 (SBS: OCT2023)		DIC 2023 (SBS: NOV2023)	
	Monto *	Dias V.	Monto *	Dias V.	Monto *	Dias V.	Monto *	Dias V.	Monto *	Dias V.	Monto *	Dias V.
Calificación (2)	NOR		NOR		NOR		NOR		NOR		NOR	
RESUMEN												
- Total Deuda	109.110,00		139.067,39		208.019,83		201.810,02		141.162,28		147.401,89	
- Línea No Utilizada			114.362,59		48.890,13		59.019,95		121.467,71		111.148,09	
- Garantías	761.880,00		757.680,00		775.950,00		796.530,00		805.980,00		784.560,00	
CREDITOS DIRECTOS												
- CRÉDITOS VIGENTES	109.110,00		139.067,39		208.019,83		201.810,02		141.162,28		147.401,89	
-- Pyme:Descuentos			29.957,39		98.909,83		92.700,02		32.052,28		38.291,89	
--- Letras			29.957,39		98.909,83		92.700,02		32.052,28		38.291,89	
-- CRÉDITOS COMERCIO EXTERIOR	109.110,00		109.110,00		109.110,00		109.110,00		109.110,00		109.110,00	
LINEA NO UTIL. Y CRED. NO DESEMB.												
- LinCredDescuentos			114.362,59		48.890,13		59.019,95		121.467,71		111.148,09	
GARANTIAS												
- GARANTIAS RECIBIDAS	761.880,00		757.680,00		775.950,00		796.530,00		805.980,00		784.560,00	
-- GtiasNoPref(AvalyFianza)	761.880,00		757.680,00		775.950,00		796.530,00		805.980,00		784.560,00	

Reportado por : BBVA

Última fecha reportada por la SBS : 31/05/2024

Operación	ENE 2024 (SBS: DIC2023)		FEB 2024 (SBS: ENE2024)		MAR 2024 (SBS: FEB2024)		ABR 2024 (SBS: MAR2024)		MAY 2024 (SBS: ABR2024)		JUN 2024 (SBS: MAY2024)	
	Monto *	Dias V.	Monto *	Dias V.	Monto *	Dias V.	Monto *	Dias V.	Monto *	Dias V.	Monto *	Dias V.
Calificación (2)	NOR		NOR		NOR		NOR		NOR		NOR	
RESUMEN												
- Total Deuda	110.631,81		101.194,76		91.650,32		81.870,39		71.991,03		61.962,20	
- Línea No Utilizada	124.729,89		129.832,50		135.113,30		140.415,89		145.820,62		151.359,39	
CREDITOS DIRECTOS												
- CRÉDITOS VIGENTES	110.631,81		101.194,76		91.650,32		81.870,39		71.991,03		61.962,20	
-- Pyme:Cred.Rev.LineaTarj.Crédito	73.847,78		68.841,59		63.738,98		58.458,18		53.155,59		47.750,86	
-- Pyme:Préstamos	36.784,03		32.353,17		27.911,34		23.412,21		18.835,44		14.211,34	
--- Revolventes	36.784,03		32.353,17		27.911,34		23.412,21		18.835,44		14.211,34	
LINEA NO UTIL. Y CRED. NO DESEMB.												
- LinCredTarjetaCrédito	124.729,89		129.832,50		135.113,30		140.415,89		145.820,62		151.359,39	

Última fecha reportada por la SBS : 31/05/2024

Operación	JUL 2023 (SBS: JUN2023)		AGO 2023 (SBS: JUL2023)		SET 2023 (SBS: AGO2023)		OCT 2023 (SBS: SET2023)		NOV 2023 (SBS: OCT2023)		DIC 2023 (SBS: NOV2023)	
	Monto *	Dias V.	Monto *	Dias V.	Monto *	Dias V.	Monto *	Dias V.	Monto *	Dias V.	Monto *	Dias V.
Calificación (2)	NOR		NOR		NOR		NOR		NOR		NOR	
RESUMEN												



- Total Deuda	237.483,08	208.588,87	190.971,54	171.393,41	151.415,88	131.276,81
- Línea No Utilizada	59.214,53	88.223,65	60.336,56	75.962,83	91.827,77	108.177,93
<b>CREDITOS DIRECTOS</b>						
- CRÉDITOS VIGENTES	237.483,08	208.588,87	190.971,54	171.393,41	151.415,88	131.276,81
-- Pyme: Cred.Rev.LíneaTarj.Crédito	175.531,54	150.697,33	137.216,62	121.759,19	106.062,88	90.197,94
-- Pyme: Préstamos	61.951,54	57.891,54	53.754,92	49.634,22	45.353,00	41.078,87
--- Revolventes	61.951,54	57.891,54	53.754,92	49.634,22	45.353,00	41.078,87
<b>LINEA NO UTIL. Y CRED. NO DESEMB.</b>						
- LinCredPréstamos	37.894,58	42.012,63				
- LinCredTarjetaCrédito	21.319,95	46.211,02	60.336,56	75.962,83	91.827,77	108.177,93

**Rectificaciones SBS**

Entidad	Periodo SBS	Cuenta	Concepto Rectificación	Dice	Debe Decir
---------	-------------	--------	------------------------	------	------------

**Aval/Codeudor**

Montos expresados en unidades de soles\*

**Es Avalista de:** Información reportada por la SBS al 31/05/2024

Tipo Doc	Nro Documento	Nombre/Razón Social	Act	Pre	12m
----------	---------------	---------------------	-----	-----	-----

Montos expresados en unidades de soles\*

**Quiénes lo Avalan:** Información reportada por la SBS al 31/05/2024

Tipo Doc	Nro Documento	Nombre/Razón Social	Act	Pre	12m
DNI	41143971	CARDENAS VELASQUEZ CARLOS ALBERTO	<span style="color: green;">●</span>	<span style="color: green;">●</span>	<span style="color: yellow;">●</span>
Institución SBS		Calif. (2)	Saldo *		
SCOTIABANK PERU S A A		NOR	261.660,00		
RUC	20547628790	LIEFERANT E.I.R.L.	<span style="color: green;">●</span>	<span style="color: green;">●</span>	<span style="color: yellow;">●</span>
Institución SBS		Calif. (2)	Saldo *		
SCOTIABANK PERU S A A		NOR	261.660,00		
RUC	20606218762	LFT REP S.A.C.	<span style="color: yellow;">●</span>	<span style="color: yellow;">●</span>	<span style="color: green;">●</span>
Institución SBS		Calif. (2)	Saldo *		
SCOTIABANK PERU S A A		NOR	261.660,00		

Montos expresados en unidades de soles\*

**Es Avalista de:** Información Reportada por Entidades de Microfinanzas / Otros Créditos

Tipo Doc	Nro Documento	Nombre/Razón Social	Act	Pre	12m
----------	---------------	---------------------	-----	-----	-----

Montos expresados en unidades de soles\*

**Quiénes lo Avalan:** Información Reportada por Entidades de Microfinanzas / Otros Créditos

Tipo Doc	Nro Documento	Nombre/Razón Social	Act	Pre	12m
----------	---------------	---------------------	-----	-----	-----

**Documentos Protestados como Deudor/Aceptante**

Montos expresados en unidades\*

Reportado por la Cámara de Comercio de Lima (CCL)

**Documentos Protestados sin Regularizar**

	# Doc	Monto (S/) *	Max Días Venc.
<b>Total:</b>	0	0,00	

Tipo de Cambio 3.843

Nro. Secuencia	Tip. Reg. **	Acreeador/Girador	Tipo Doc.	Moneda	Monto *	Monto * (S/)	Boletín	F. Protesto	F. Venc.	Días Venc.
----------------	--------------	-------------------	-----------	--------	---------	--------------	---------	-------------	----------	------------

\*\*PR: Protestos, CJ: Cobranza Judicial, MO: Moras, PP: Procesos Penales

Montos expresados en unidades\*

Reportado por la Cámara de Comercio de Lima (CCL)

## Documentos Protestados Regularizados

	# Doc	Monto (S/) *
Total:	0	0,00

Nro. Secuencia	Tip. Reg. **	Acreeador/Girador	Tipo Doc.	Moneda	Monto *	Monto * (S/)	Boletín	F. Protesto	F. Venc.	F. Reg
----------------	--------------	-------------------	-----------	--------	---------	--------------	---------	-------------	----------	--------

\*\*PR: Protestos, CJ: Cobranza Judicial, MO: Moras, PP: Procesos Penales

## Detalle de Vencidos

## Comercio Exterior

Montos expresados en unidades de dólares

Muestra información reportada por la SUNAT desde el 07/02/2011

## Resumen por Ejercicio

Ejercicio	Actividad	Número de Operaciones	Importe USD *	N° Países	3 países con mayor número de operaciones
2024	IMPORTACIÓN	11	527.963,57	1	CHINA
2023	IMPORTACIÓN	10	489.042,62	1	CHINA
2022	IMPORTACIÓN	11	670.855,24	1	CHINA
2021	IMPORTACIÓN	5	107.352,09	1	CHINA

## Resumen por Meses

Actividad	Ejercicio	Mes	Número de Operaciones	Importe USD *	N° Países	3 países con mayor número de operaciones
IMPORTACIÓN	2024	JULIO	1	66.119,81	1	CHINA
		JUNIO	3	163.675,57	1	CHINA
		MAYO	2	53.991,17	1	CHINA
		ABRIL	1	49.641,51	1	CHINA
		MARZO	2	99.736,21	1	CHINA
		FEBRERO	2	94.799,30	1	CHINA
	2023	DICIEMBRE	1	52.316,25	1	CHINA
		NOVIEMBRE	2	52.122,04	1	CHINA
		SETIEMBRE	2	66.895,07	1	CHINA
		JULIO	1	69.257,99	1	CHINA
		MAYO	2	162.099,60	1	CHINA
		ABRIL	1	15.695,72	1	CHINA
2022	MARZO	1	70.655,95	1	CHINA	
	DICIEMBRE	1	70.204,47	1	CHINA	
	NOVIEMBRE	5	298.640,52	1	CHINA	
	AGOSTO	1	57.053,94	1	CHINA	
	JULIO	1	81.743,17	1	CHINA	
	JUNIO	2	97.105,80	1	CHINA	
2021	ABRIL	1	66.107,35	1	CHINA	
	DICIEMBRE	5	107.352,09	1	CHINA	



PUBLICACIÓN DIARIO "EL PERUANO"

Reporte Otros Créditos

Institución	ENE 2024		FEB 2024		MAR 2024		ABR 2024		MAY 2024		JUN 2024	
	Monto *	Dias V.	Monto *	Dias V.	Monto *	Dias V.	Monto *	Dias V.	Monto *	Dias V.	Monto *	Dias V.

Institución	JUL 2023		AGO 2023		SET 2023		OCT 2023		NOV 2023		DIC 2023	
	Monto *	Dias V.	Monto *	Dias V.	Monto *	Dias V.	Monto *	Dias V.	Monto *	Dias V.	Monto *	Dias V.

Reporte Otros Créditos por entidades

Sin Información