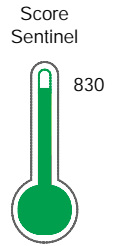


El reporte contiene solo los títulos seleccionados

- Información General
- Consulta Rápida
- Principales Acreedores
- Detalle Variación
- Posición Histórica
- Gráficos
- Rep. Vencidos
- Rep. SBS/Microf.
- SBS/Microf. Entidades
- Rectificaciones SBS
- Avalados/Avalistas
- Hechos de Importancia
- Documentos CCL
- Detalle de Vencidos
- Comercio Exterior
- Otros Créditos
- Otros Créd. Entidades
- Otros Rep. Negativos

RUC 20535973602 - GARRO STUCCHI S.A.C.

Fecha Proceso	Tipo Doc.	N. Doc.	Nota	Deuda Total *	Var.	Actual	Previo	12m
21/12/2021	RUC	20535973602	0.000	75.489,93		●	●	●



Riesgo Muy Bajo

*** La persona consultada cuenta con los siguientes créditos e indicadores.**

Reprogramados DU N 026-

Sentinel Sabio

Bancarizado: SI

Recomendación de Sentinel Sabio

Evaluación Crediticia



APROBAR
Producto Générico

Detalle:

- Cumple con todas las reglas de evaluación


Cuota Estimada Mensual

S/ 3835,



Score Sentinel

Nivel de Riesgo



Riesgo Muy Bajo

Recomendación:

En este nivel de riesgo, 6 de 100 empresas podrían caer en incumplimiento en los próximos 12 meses

Información General

Datos Principales

25/11/2021: Última actualización de información reportada por SUNAT

Razón Social:	GARRO STUCCHI S.A.C.		
Nombre Comercial:	-		
Tipo de Contribuyente:	SOCIEDAD ANONIMA CERRADA		
Estado de Contribuyente:	ACTIVO	Condición del Contribuyente:	HABIDO
Inicio de Actividades:	01/05/2010		
Tamaño contribuyente:	RESTO	Dependencia:	INTENDENCIA LIMA MEPECO
Actividad Económica Principal	ACTIV.DE ASESORAMIENTO EMPRESARIAL		
Actividad Económica Secundaria 1	VTA. MIN. OTROS PRODUCTOS EN	Actividad Económica Secundaria 2	VTA. MAY. DE OTROS PRODUCTOS.
Fecha Inscripción RRPP:	15/04/2010	Número de Partida Registral:	-
Folio:	-	Asiento:	-

Agente de retención

Direcciones Registradas

Dirección	Fuente
CALLE E PLACENCIA NRO 166 SAN ISIDRO - LIMA - LIMA (CDRA 5 DE CONQUISTADORES)	SUNAT - DOMICILIO FISCAL

Representantes Legales

Nro Documento	Nombre de Representante	Act	Pre	12m	Fecha desde que ocupa Cargo	Cargo
07732780	GARRO CARDENAS AURELIO ALEJANDRO				14/09/2015	GERENTE GENERAL
45843085	GARRO STUCCHI ALESSANDRA URSULA				14/09/2015	GERENTE

Empresas Relacionadas a:

GARRO CARDENAS ALEJANDRO

Ruc	Razón Social	Semáforos			Fecha desde que ocupa Cargo	Cargo	Estado
		Act	Pre	12m			
20383780404	EVENTOS Y COMUNICACIONES S.A.C.				17/02/1998	GERENTE GENERAL	BAJA DE OFICIO
20513410825	MIBODA.COM.PE S.A.C.				01/06/2006	GERENTE GENERAL	BAJA DE OFICIO
20516575191	PROMARKET PERU S.A.C.				22/06/2007	GERENTE GENERAL	BAJA DE OFICIO
20521089262	TORMO & ASOCIADOS PERU SOCIEDAD ANONIMA CERRADA - TORMO &				13/02/2009	GERENTE GENERAL	BAJA DE OFICIO
20602064485	HAPPY FACTORY S.A.C.				17/04/2017	APODERADO	SUSPENSION TEMPORAL

GARRO STUCCHI ALESSANDRA URSULA

Ruc	Razón Social	Semáforos			Fecha desde que ocupa Cargo	Cargo	Estado
		Act	Pre	12m			
20604275394	CLUB FRANQUICIA E.I.R.L				08/01/2019	TITULAR-GERENTE	ACTIVO

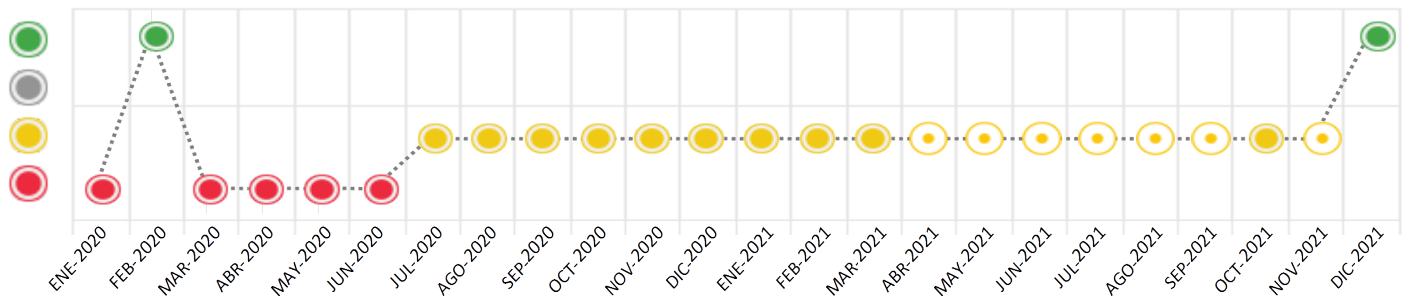
Consulta Rápida

Documento de identidad consultado

Fecha Proceso	Tipo Doc.	N. Doc.	Nombre o Raz. Social	Nota	Deuda Total *	Var.	Actual	Previo	12m
21/12/2021	RUC	20535973602	GARRO STUCCHI S.A.C.	0.000	75.489,93				

Montos expresados en unidades de soles*

Semáforos de los últimos 24 meses



Semáforo	Descripción
	No registra información de deudas
	Minimo Riesgo: Sin deudas vencidas
	Mediano Riesgo: Deudas con poco atraso*
	Alto Riesgo: Deudas con atraso significativo*

*Semáforo deuda menor: Deuda vencida menor S/ 100 personas naturales o menor S/ 500 personas jurídicas

Verde: 0 <= Sem. < 0.001
 Amarillo: 0.001 <= Sem. <= 2
 Rojo: 2 < Sem. <= 6

Variación	Descripción
	Variación Negativa: La nueva información reportada ha incrementado tu riesgo crediticio
	Variación Positiva: La nueva información ha mejorado tu posición de riesgo
	Variación Porcentual Positiva: El monto total reportado por la SBS/Microfinanzas o número de instituciones financieras ha aumentado
	Variación Porcentual Negativa: El monto total reportado por la SBS/Microfinanzas o número de instituciones financieras ha disminuido
	Aproximadamente igual o igual

Detalle de la deuda SBS/Microfinanzas

Entidad	Deuda Anterior			Deuda a DIC 2021				Rect. (1)	Disc.
	JUN 2021	SET 2021	NOV 2021	Fecha Inf.	Calif. (2)	Monto *	Días Venc.		
BCP	75.532,83	75.535,06	75.511,92	30/11/2021	NOR	75.489,93			
TOTAL	75.532,83	75.535,06	75.511,92			75.489,93			

(1) Ver detalle en el cuadro de Rectificaciones SBS

(2) NOR: Normal, CPP: Con Problemas Potenciales, DEF: Deficiente, DUD: Dudoso, PER: Pérdida, SCAL: Sin Calificación

Detalle de la deuda de Otros Créditos

Entidad	Deuda Anterior			Deuda a DIC 2021				Disc.
	JUN 2021	SET 2021	NOV 2021	Fecha Inf.	Calif. (2)	Monto	Días Venc.	
TOTAL								

(2) NOR: Normal, CPP: Con Problemas Potenciales, DEF: Deficiente, DUD: Dudoso, PER: Pérdida, SCAL: Sin Calificación

Detalle de vencidos

# Doc	Fuente - Acreedor	Monto *	Días Venc.

Utilización de Líneas de Crédito

Instituciones	**	Línea Aprobada	Línea No Utilizada	Línea Utilizada	% L. Ut.
TOTAL					0%

**Tipo de Crédito

Principales Acreedores

Montos expresados en unidades de soles*

Resumen de Deudas

Descripción de la Deuda	Monto *	Días
Deuda total SBS al 30/11/2021	75.489,93	
% Calificación normal	100.00	
Peor Calificación (2)	NOR	
Otros Créditos	0,00	****

Detalle de deuda SBS/Microfinanzas

Institución SBS	Calif. (2)	Saldo *	% Ven.	Días Venc.	Rect.(1)
BCP	NOR	75.489,93	0.00		
Deuda Total SBS/MicroFinanzas		75.489,93	0		

Detalle de Riesgos SBS/Microfinanzas

Concepto	Saldo *
Deuda Directa	75.489,93
Deuda Indirecta	0,00
Deuda Castigada	0,00
Deuda Total SBS/MicroFinanzas	75.489,93
Línea Tarj.Cred. No utilizada	0,00
Total Riesgo SBS/MicroFinanzas	75.489,93

Detalle de deuda Otros Créditos

Empresa	Calif. (2)	Saldo *	% Ven.	Días Venc.	Disc.
Deuda Total Otros Créditos		0,00	0		

Detalle de vencidos

# Doc	Fuente - Acreedor	Monto *	Días Venc.
-------	-------------------	---------	------------

Detalle Variación

Montos expresados en unidades de soles*

Resumen de la variación

Descripción de la deuda	07/12/2021	21/12/2021	Variación
Score	0.000	0.000	0.000
Nro. Entidades SBS/Microf.	1	1	0
Riesgo Total SBS/Microf. *	75.511,92	75.489,93	
Deuda Directa	75.511,92	75.489,93	-21,99
Deuda Indirecta	0,00	0,00	0,00
Deuda Castigada	0,00	0,00	0,00

Variación del Riesgo Total SBS/Microf. *	Antes	21/12/2021	Variación
Último Mes	75.511,92	75.489,93	-21,99
Último Trimestre	75.535,06	75.489,93	-45,13
Último Semestre	75.532,83	75.489,93	-42,90
Último Año	75.483,67	75.489,93	6,26

Calificación SBS/Microf.	07/12/2021	21/12/2021	Variación
% NOR (Normal)	100.00	100.00	
% CPP (Con Problemas Potenciales)	0.00	0.00	0.00
% DEF (Deficiente)	0.00	0.00	0.00
% DUD (Dudoso)	0.00	0.00	0.00
% PER (Pérdida)	0.00	0.00	0.00

Deuda vencida *	07/12/2021	21/12/2021	Variación
Total deuda vencida	0,00	0,00	0,00
Deuda por Otros Créditos *	07/12/2021	21/12/2021	Variación
Total deuda otros créditos	0,00	0,00	0,00

Detalle de la variación

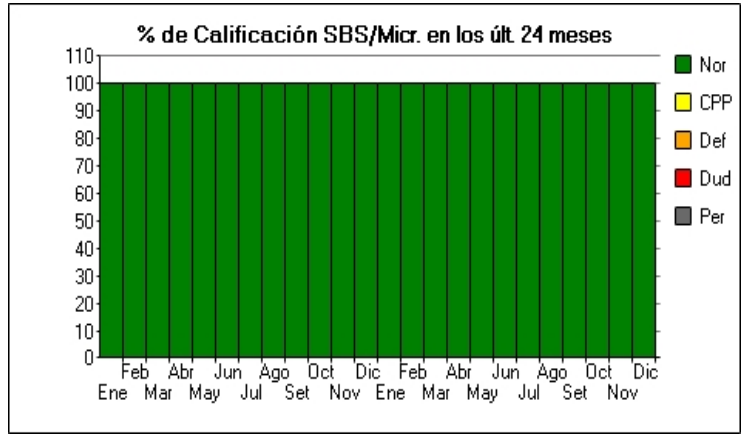
Fuente - Acreedor *	07/12/2021	21/12/2021	Variación
---------------------	------------	------------	-----------

Posición Histórica

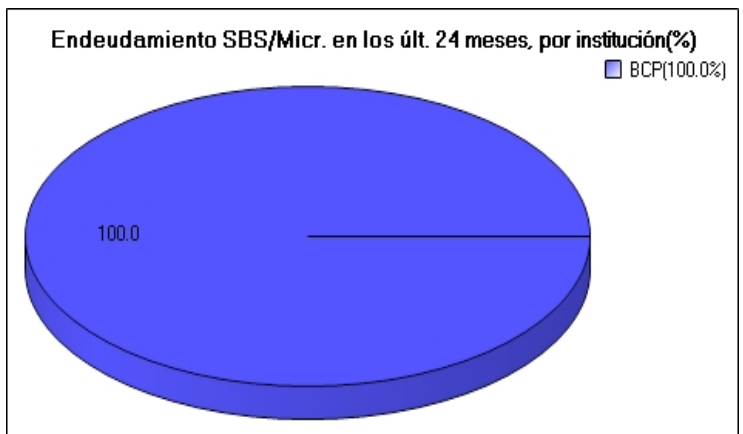
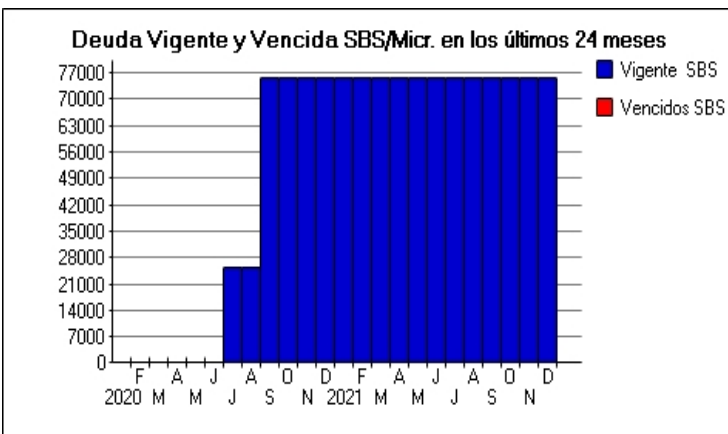
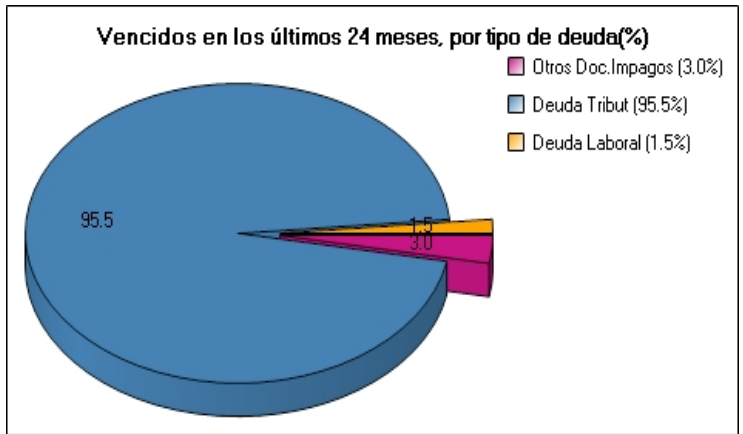
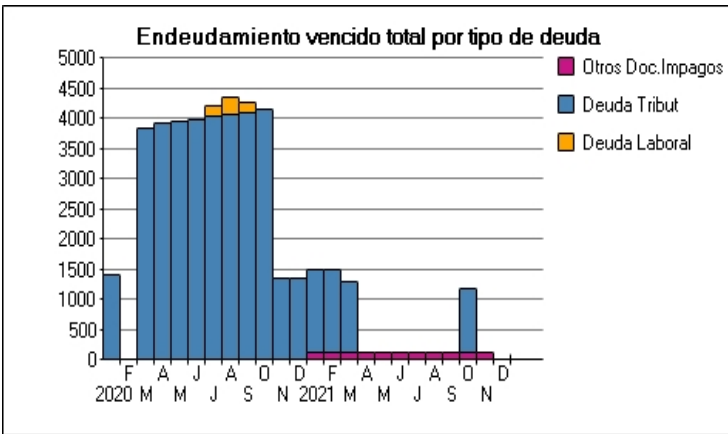
10/08/202	●	0.429	☰	1	25.272,21	100.00	NOR	0,00	0,00	0,00	0,00	4.048,00	172,95	0	0	0
03/08/202	●	0.428	☰	1	25.272,21	100.00	NOR	0,00	0,00	0,00	0,00	4.041,00	172,95	0	0	0
27/07/202	●	0.427	☰	1	25.272,21	100.00	NOR	0,00	0,00	0,00	0,00	4.031,00	172,95	0	0	0
24/07/202	●	0.427	▲	1	25.272,21	100.00	NOR	0,00	0,00	0,00	0,00	4.022,00	172,95	0	0	0
22/07/202	●	2.874	☰	1	183,21	100.00	NOR	0,00	0,00	0,00	0,00	4.022,00	172,95	0	0	0
20/07/202	●	2.869	☰	1	183,21	100.00	NOR	0,00	0,00	0,00	0,00	4.022,00	0,00	0	0	0
13/07/202	●	2.869	☰	1	183,21	100.00	NOR	0,00	0,00	0,00	0,00	4.014,00	0,00	0	0	0
06/07/202	●	2.868	☰	1	183,21	100.00	NOR	0,00	0,00	0,00	0,00	4.004,00	0,00	0	0	0
02/07/202	●	2.868	☰	1	183,21	100.00	NOR	0,00	0,00	0,00	0,00	3.995,00	0,00	0	0	0
24/06/202	●	2.868	☰	1	183,21	100.00	NOR	0,00	0,00	0,00	0,00	3.986,00	0,00	0	0	0
23/06/202	●	2.867	☰	1	183,21	100.00	NOR	0,00	0,00	0,00	0,00	3.977,00	0,00	0	0	0
16/06/202	●	2.959	☰	1	53,97	100.00	NOR	0,00	0,00	0,00	0,00	3.977,00	0,00	0	0	0
08/06/202	●	2.959	☰	1	53,97	100.00	NOR	0,00	0,00	0,00	0,00	3.969,00	0,00	0	0	0
31/05/202	●	2.959	☰	1	53,97	100.00	NOR	0,00	0,00	0,00	0,00	3.959,00	0,00	0	0	0
27/05/202	●	2.959	☰	1	53,97	100.00	NOR	0,00	0,00	0,00	0,00	3.950,00	0,00	0	0	0
25/05/202	●	2.959	⊠	1	53,97	100.00	NOR	0,00	0,00	0,00	0,00	3.941,00	0,00	0	0	0
18/05/202	●	2.931	☰	1	91,91	100.00	NOR	0,00	0,00	0,00	0,00	3.941,00	0,00	0	0	0
11/05/202	●	2.931	☰	1	91,91	100.00	NOR	0,00	0,00	0,00	0,00	3.933,00	0,00	0	0	0
04/05/202	●	2.931	☰	1	91,91	100.00	NOR	0,00	0,00	0,00	0,00	3.924,00	0,00	0	0	0
28/04/202	●	2.931	☰	1	91,91	100.00	NOR	0,00	0,00	0,00	0,00	3.916,00	0,00	0	0	0
27/04/202	●	2.933	⊠	1	91,91	100.00	NOR	0,00	0,00	0,00	0,00	3.906,00	138,00	0	0	0
21/04/202	●	2.989	☰	1	14,27	100.00	NOR	0,00	0,00	0,00	0,00	3.906,00	138,00	0	0	0
13/04/202	●	2.989	☰	1	14,27	100.00	NOR	0,00	0,00	0,00	0,00	3.897,00	138,00	0	0	0
07/04/202	●	2.989	☰	1	14,27	100.00	NOR	0,00	0,00	0,00	0,00	3.888,00	137,00	0	0	0
23/03/202	●	2.988	▼	1	14,27	100.00	NOR	0,00	0,00	0,00	0,00	3.857,00	0,00	0	0	0
20/03/202	●	0.000	⊠	1	14,27	100.00	NOR	0,00	0,00	0,00	0,00	0,00	0,00	0	0	0
25/02/202	●	0.000	▲	1	53,88	100.00	NOR	0,00	0,00	0,00	0,00	0,00	0,00	0	0	0
24/02/202	●	2.964	⊠	1	53,88	100.00	NOR	0,00	0,00	0,00	0,00	3.675,00	763,00	0	0	0
17/02/202	●	2.957	▼	1	63,15	100.00	NOR	0,00	0,00	0,00	0,00	3.675,00	763,00	0	0	0
10/02/202	●	1.921	▼	1	63,15	100.00	NOR	0,00	0,00	0,00	0,00	790,00	761,00	0	0	0
05/02/202	●	0.000	▲	1	63,15	100.00	NOR	0,00	0,00	0,00	0,00	0,00	0,00	0	0	0
27/01/202	●	2.872	☰	1	63,15	100.00	NOR	0,00	0,00	0,00	0,00	1.425,00	0,00	0	0	0
24/01/202	●	2.872	☰	1	63,15	100.00	NOR	0,00	0,00	0,00	0,00	1.421,00	0,00	0	0	0
22/01/202	●	2.872	⊠	1	63,15	100.00	NOR	0,00	0,00	0,00	0,00	1.421,00	0,00	0	0	0
21/01/202	●	2.934	☰	1	47,99	0.00	CPP	0,00	0,00	0,00	0,00	1.421,00	0,00	0	0	0
17/01/202	●	2.934	☰	1	47,99	0.00	CPP	0,00	0,00	0,00	0,00	1.417,00	0,00	0	0	0
07/01/202	●	2.934	▲	1	47,99	0.00	CPP	0,00	0,00	0,00	0,00	1.413,00	0,00	0	0	0

Gráficos

Montos expresados en unidades de soles*



NOR: Normal, CPP: Con Problemas Potenciales, DEF: Deficiente, DUD: Dudoso, PER: Pérdida, SCAL: Sin Calificación



Reporte de Vencidos

Montos expresados en unidades de soles*

Fuente - Acreedor	SET 2021			OCT 2021			NOV 2021			DIC 2021		
	# Docs.	Monto *	Dias V.	# Docs.	Monto *	Dias V.	# Docs.	Monto *	Dias V.	# Docs.	Monto *	Dias V.
Documentos Impagos												
ENTEL PERU S.A.	1	119,30	577	1	119,30	608	1	119,30	63	1	0,00	0
Total	1	119,30	577	1	119,30	608	1	119,30	63	1		
Deuda Tributaria												
SUPERINTENDENCIA NACIONAL DE ADMINISTRACION		0,00		3	1.065,00	670		0,00	0		0,00	
Total	0			3	1.065,00	670	0			0		
Deuda Laboral												
SEGURO SOCIAL DE SALUD ESSALUD		0,00			0,00	0		0,00			0,00	
Total	0			0			0			0		

Montos expresados en unidades de soles*

Fuente - Acreedor	MAY 2021			JUN 2021			JUL 2021			AGO 2021		
	# Docs.	Monto *	Dias V.	# Docs.	Monto *	Dias V.	# Docs.	Monto *	Dias V.	# Docs.	Monto *	Dias V.
Documentos Impagos												
ENTEL PERU S.A.	1	119,30	455	1	119,30	485	1	119,30	51	1	119,30	54
Total	1	119,30	455	1	119,30	485	1	119,30	51	1	119,30	54
Deuda Tributaria												
SUPERINTENDENCIA NACIONAL DE ADMINISTRACION		0,00			0,00			0,00			0,00	
Total	0			0			0			0		
Deuda Laboral												
SEGURO SOCIAL DE SALUD ESSALUD		0,00			0,00			0,00			0,00	
Total	0			0			0			0		

Montos expresados en unidades de soles*

Fuente - Acreedor	ENE 2021			FEB 2021			MAR 2021			ABR 2021		
	# Docs.	Monto *	Dias V.	# Docs.	Monto *	Dias V.	# Docs.	Monto *	Dias V.	# Docs.	Monto *	Dias V.
Documentos Impagos												
ENTEL PERU S.A.	1	119,30	335	1	119,30	363	1	119,30	39	1	119,30	42
Total	1	119,30	335	1	119,30	363	1	119,30	39	1	119,30	42
Deuda Tributaria												
SUPERINTENDENCIA NACIONAL DE ADMINISTRACION	1	1.374,00	458	1	1.390,00	486	2	1.188,00	60		0,00	0
Total	1	1.374,00	458	1	1.390,00	486	2	1.188,00	60	0		
Deuda Laboral												
SEGURO SOCIAL DE SALUD ESSALUD		0,00			0,00			0,00			0,00	
Total	0			0			0			0		

Reporte SBS/Microfinanzas

Montos expresados en unidades de soles*

Última fecha reportada por la SBS : 30/11/2021

ÚLTIMOS 6 MESES		JUL 2021 (SBS: JUN 2021)	AGO 2021 (SBS: JUL 2021)	SET 2021 (SBS: AGO 2021)	OCT 2021 (SBS: SET 2021)	NOV 2021 (SBS: OCT 2021)	DIC 2021 (SBS: NOV 2021)
NOR (Normal)		100.00	100.00	100.00	100.00	100.00	100.00
% Porcentaje de Calificación							
CPP (Con Problemas Pote.)		0.00	0.00	0.00	0.00	0.00	0.00
DEF (Deficiente)		0.00	0.00	0.00	0.00	0.00	0.00
DUD (Dudoso)		0.00	0.00	0.00	0.00	0.00	0.00
PER (Pérdida)		0.00	0.00	0.00	0.00	0.00	0.00

Institución	JUL 2021 (SBS: JUN 2021)		AGO 2021 (SBS: JUL 2021)		SET 2021 (SBS: AGO 2021)		OCT 2021 (SBS: SET 2021)		NOV 2021 (SBS: OCT 2021)		DIC 2021 (SBS: NOV 2021)	
	Monto *	Dias V.	Monto *	Dias V.	Monto *	Dias V.	Monto *	Dias V.	Monto *	Dias V.	Monto *	Dias V.
BCP	75.540,39		75.490,39	7	75.535,06		75.537,43		75.511,92		75.489,93	
TOTAL	75.540,39		75.490,39	7	75.535,06		75.537,43		75.511,92		75.489,93	

Última fecha reportada por la SBS : 30/11/2021

Operación	JUL 2021 (SBS: JUN 2021)		AGO 2021 (SBS: JUL 2021)		SET 2021 (SBS: AGO 2021)		OCT 2021 (SBS: SET 2021)		NOV 2021 (SBS: OCT 2021)		DIC 2021 (SBS: NOV 2021)	
	Monto *	Dias V.	Monto *	Dias V.	Monto *	Dias V.	Monto *	Dias V.	Monto *	Dias V.	Monto *	Dias V.
RESUMEN												
- Total Deuda	75.540,39		75.490,39	7	75.535,06		75.537,43		75.511,92		75.489,93	
- Garantías	71.630,00		71.630,00		71.718,00		71.718,00		71.655,00		71.655,00	
- PROGRAMA REACTIVA PERU	75.434,23		75.434,23		75.431,95		75.431,95		75.426,61		75.426,61	
CREDITOS DIRECTOS												
- CRÉDITOS VIGENTES	75.540,39		75.490,39	7	75.535,06		75.537,43		75.511,92		75.489,93	
-- Pyme: SobregirosCC	106,15		56,15		103,11		105,48		85,31		63,32	
-- Pyme: Préstamos	75.434,24		75.434,24	7	75.431,95		75.431,95		75.426,61		75.426,61	
--- NoRevolventes	75.434,24		75.434,24	7	75.431,95		75.431,95		75.426,61		75.426,61	
GARANTIAS												
- GARANTIAS RECIBIDAS	71.630,14		71.630,14		71.718,60		71.718,60		71.655,28		71.655,28	
-- Gob. Nacional Reactiva Perú	71.630,14		71.630,14		71.718,60		71.718,60		71.655,28		71.655,28	

Montos expresados en unidades de soles*

Última fecha reportada por la SBS : 30/11/2021

6 MESES ANTERIORES		ENE 2021 (SBS: DIC 2020)	FEB 2021 (SBS: ENE 2021)	MAR 2021 (SBS: FEB 2021)	ABR 2021 (SBS: MAR 2021)	MAY 2021 (SBS: ABR 2021)	JUN 2021 (SBS: MAY 2021)
% Porcentaje de Calificación	NOR (Normal)	100,00	100,00	100,00	100,00	100,00	100,00
	CPP (Con Problemas Pote.)	0,00	0,00	0,00	0,00	0,00	0,00
	DEF (Deficiente)	0,00	0,00	0,00	0,00	0,00	0,00
	DUD (Dudoso)	0,00	0,00	0,00	0,00	0,00	0,00
	PER (Pérdida)	0,00	0,00	0,00	0,00	0,00	0,00

Institución	ENE 2021 (SBS: DIC 2020)		FEB 2021 (SBS: ENE 2021)		MAR 2021 (SBS: FEB 2021)		ABR 2021 (SBS: MAR 2021)		MAY 2021 (SBS: ABR 2021)		JUN 2021 (SBS: MAY 2021)	
	Monto *	Dias V.	Monto *	Dias V.	Monto *	Dias V.	Monto *	Dias V.	Monto *	Dias V.	Monto *	Dias V.
BCP	75.490,42		75.474,76		75.521,55		75.485,50		75.553,81	15	75.532,83	
TOTAL	75.490,42		75.474,76		75.521,55		75.485,50		75.553,81	15	75.532,83	

Última fecha reportada por la SBS : 30/11/2021

Operación	ENE 2021 (SBS: DIC 2020)		FEB 2021 (SBS: ENE 2021)		MAR 2021 (SBS: FEB 2021)		ABR 2021 (SBS: MAR 2021)		MAY 2021 (SBS: ABR 2021)		JUN 2021 (SBS: MAY 2021)	
	Monto *	Dias V.	Monto *	Dias V.	Monto *	Dias V.	Monto *	Dias V.	Monto *	Dias V.	Monto *	Dias V.
RESUMEN												
- Total Deuda	75.490,42		75.474,76		75.521,55		75.485,50		75.553,81	15	75.532,83	
- Garantías	71.630,00		71.630,00		71.630,00		71.630,00		71.630,00		71.630,00	
- PROGRAMA REACTIVA PERU	75.434,23		75.434,23		75.434,23		75.434,23		75.434,23		75.434,23	
CREDITOS DIRECTOS												
- CRÉDITOS VIGENTES	75.490,42		75.474,76		75.521,55		75.485,50		75.553,81	15	75.532,83	
-- Pyme: SobregirosCC	56,18		40,52		87,31		51,26		119,57	15	98,59	
-- Pyme: Préstamos	75.434,24		75.434,24		75.434,24		75.434,24		75.434,24		75.434,24	
--- NoRevolventes	75.434,24		75.434,24		75.434,24		75.434,24		75.434,24		75.434,24	
GARANTIAS												
- GARANTIAS RECIBIDAS	71.630,14		71.630,14		71.630,14		71.630,14		71.630,14		71.630,14	
-- Gob. Nacional Reactiva Perú	71.630,14		71.630,14		71.630,14		71.630,14		71.630,14		71.630,14	

Reporte SBS/Microfinanzas por entidades

Reportado por : BCP

Última fecha reportada por la SBS : 30/11/2021

Operación	JUL 2021 (SBS: JUN2021)		AGO 2021 (SBS: JUL2021)		SET 2021 (SBS: AGO2021)		OCT 2021 (SBS: SET2021)		NOV 2021 (SBS: OCT2021)		DIC 2021 (SBS: NOV2021)	
	Monto *	Dias V.	Monto *	Dias V.	Monto *	Dias V.	Monto *	Dias V.	Monto *	Dias V.	Monto *	Dias V.
Calificación (2)	NOR		NOR		NOR		NOR		NOR		NOR	
RESUMEN												
- Total Deuda	75.540,39		75.490,39	7	75.535,06		75.537,43		75.511,92		75.489,93	

- Garantías	71.630,00	71.630,00	71.718,00	71.718,00	71.655,00	71.655,00
- PROGRAMA REACTIVA PERU	75.434,23	75.434,23	75.431,95	75.431,95	75.426,61	75.426,61
CREDITOS DIRECTOS						
- CRÉDITOS VIGENTES	75.540,39	75.490,39	75.535,06	75.537,43	75.511,92	75.489,93
-- Pyme: SobregirosCC	106,15	56,15	103,11	105,48	85,31	63,32
-- Pyme: Préstamos	75.434,24	75.434,24	75.431,95	75.431,95	75.426,61	75.426,61
--- NoRevolventes	75.434,24	75.434,24	75.431,95	75.431,95	75.426,61	75.426,61
GARANTIAS						
- GARANTIAS RECIBIDAS	71.630,14	71.630,14	71.718,60	71.718,60	71.655,28	71.655,28
-- Gob. Nacional Reactiva Perú	71.630,14	71.630,14	71.718,60	71.718,60	71.655,28	71.655,28

Última fecha reportada por la SBS : 30/11/2021

Operación	ENE 2021 (SBS: DIC2020)		FEB 2021 (SBS: ENE2021)		MAR 2021 (SBS: FEB2021)		ABR 2021 (SBS: MAR2021)		MAY 2021 (SBS: ABR2021)		JUN 2021 (SBS: MAY2021)	
	Monto *	Dias V.	Monto *	Dias V.	Monto *	Dias V.	Monto *	Dias V.	Monto *	Dias V.	Monto *	Dias V.
Calificación (2)	NOR		NOR		NOR		NOR		NOR		NOR	
RESUMEN												
- Total Deuda	75.490,42		75.474,76		75.521,55		75.485,50		75.553,81	15	75.532,83	
- Garantías	71.630,00		71.630,00		71.630,00		71.630,00		71.630,00		71.630,00	
- PROGRAMA REACTIVA PERU	75.434,23		75.434,23		75.434,23		75.434,23		75.434,23		75.434,23	
CREDITOS DIRECTOS												
- CRÉDITOS VIGENTES	75.490,42		75.474,76		75.521,55		75.485,50		75.553,81	15	75.532,83	
-- Pyme: SobregirosCC	56,18		40,52		87,31		51,26		119,57	15	98,59	
-- Pyme: Préstamos	75.434,24		75.434,24		75.434,24		75.434,24		75.434,24		75.434,24	
--- NoRevolventes	75.434,24		75.434,24		75.434,24		75.434,24		75.434,24		75.434,24	
GARANTIAS												
- GARANTIAS RECIBIDAS	71.630,14		71.630,14		71.630,14		71.630,14		71.630,14		71.630,14	
-- Gob. Nacional Reactiva Perú	71.630,14		71.630,14		71.630,14		71.630,14		71.630,14		71.630,14	

Rectificaciones SBS

Entidad	Periodo SBS	Cuenta	Concepto Rectificación	Dice	Debe Decir
---------	-------------	--------	------------------------	------	------------

Aval/Codeudor

Montos expresados en unidades de soles*

Es Avalista de:

Información reportada por la SBS al 30/09/2021

Tipo Doc	Nro Documento	Nombre/Razón Social	Act	Pre	12m
----------	---------------	---------------------	-----	-----	-----

Montos expresados en unidades de soles*

Quiénes lo Avalan:

Información reportada por la SBS al 30/09/2021

Tipo Doc	Nro Documento	Nombre/Razón Social	Act	Pre	12m
----------	---------------	---------------------	-----	-----	-----

Montos expresados en unidades de soles*

Es Avalista de:

Información Reportada por Entidades de Microfinanzas / Otros Créditos

Tipo Doc	Nro Documento	Nombre/Razón Social	Act	Pre	12m
----------	---------------	---------------------	-----	-----	-----

Montos expresados en unidades de soles*

Quiénes lo Avalan:

Información Reportada por Entidades de Microfinanzas / Otros Créditos

Tipo Doc	Nro Documento	Nombre/Razón Social	Act	Pre	12m
----------	---------------	---------------------	-----	-----	-----

Documentos Protestados como Deudor/Aceptante

Montos expresados en unidades*

Reportado por la Cámara de Comercio de Lima (CCL)

Documentos Protestados sin Regularizar

	# Doc	Monto (S/) *	Max Días Venc.
Total:	0	0,00	

Tipo de Cambio 4.062

Nro. Secuencia	Tip. ** Reg.	Acreedor/Girador	Tipo Doc.	Moneda	Monto *	Monto * (S/)	Boletín	F. Protesto	F. Venc.	Días Venc.
----------------	--------------	------------------	-----------	--------	---------	--------------	---------	-------------	----------	------------

**PR: Protestos, CJ: Cobranza Judicial, MO: Moras, PP: Procesos Penales

Montos expresados en unidades*

Reportado por la Cámara de Comercio de Lima (CCL)

Documentos Protestados Regularizados

	# Doc	Monto (S/) *
Total:	0	0,00

Nro. Secuencia	Tip. ** Reg.	Acreedor/Girador	Tipo Doc.	Moneda	Monto *	Monto * (S/)	Boletín	F. Protesto	F. Venc.	F. Reg
----------------	--------------	------------------	-----------	--------	---------	--------------	---------	-------------	----------	--------

**PR: Protestos, CJ: Cobranza Judicial, MO: Moras, PP: Procesos Penales

Detalle de Vencidos

Comercio Exterior

Montos expresados en unidades de dolares

Muestra información reportada por la SUNAT desde el 07/02/2011

Resumen por Ejercicio

Ejercicio	Actividad	Número de Operaciones	Importe USD *	N° Países	3 países con mayor número de operaciones
-----------	-----------	-----------------------	---------------	-----------	--

Resumen por Meses

Actividad	Ejercicio	Mes	Número de Operaciones	Importe USD *	N° Países	3 países con mayor número de operaciones
-----------	-----------	-----	-----------------------	---------------	-----------	--

PUBLICACIÓN DIARIO "EL PERUANO"

Reporte Otros Créditos

Institución	JUL 2021		AGO 2021		SET 2021		OCT 2021		NOV 2021		DIC 2021	
	Monto *	Días V.	Monto *	Días V.	Monto *	Días V.	Monto *	Días V.	Monto *	Días V.	Monto *	Días V.

Institución	ENE 2021		FEB 2021		MAR 2021		ABR 2021		MAY 2021		JUN 2021	
	Monto *	Días V.	Monto *	Días V.	Monto *	Días V.	Monto *	Días V.	Monto *	Días V.	Monto *	Días V.

Reporte Otros Créditos por entidades

Sin Información