



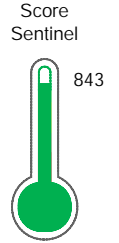
Reporte de Deudas

El reporte contiene solo los títulos seleccionados

- Información General
- Consulta Rápida
- Principales Acreedores
- Detalle Variación
- Posición Histórica
- Gráficos
- Rep. Vencidos
- Rep. SBS/Microf.
- SBS/Microf. Entidades
- Rectificaciones SBS
- Avalados/Avalistas
- Hechos de Importancia
- Documentos CCL
- Detalle de Vencidos
- Comercio Exterior
- Otros Créditos
- Otros Créd. Entidades
- Otros Rep. Negativos

RUC 20603898304 - GRUPO ISCA S.A.C.

Fecha Proceso	Tipo Doc.	N. Doc.	Nota	Deuda Total *	Var.	Actual	Previo	12m
21/02/2024	RUC	20603898304	0.000	3.688.017,16				



Excelente Puntaje

*** La persona consultada cuenta con los siguientes créditos e indicadores.**

- Línea de Crédito
- Está Avalado
- Reprogramados DU N 026-

Sentinel Sabio

Bancarizado: SI

Recomendación de Sentinel Sabio

Evaluación Crediticia



APROBAR
Producto Genérico

Detalle:

- Cumple con todas las reglas de evaluación

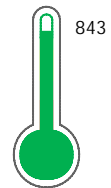
Cuota Estimada Mensual

S/ 170115,



Score Sentinel

Nivel de Riesgo



Excelente Puntaje

Recomendación:

Estadísticamente, en este nivel de score, 6 de 100 empresas podrían caer en incumplimiento en los próximos 12 meses

Información General

Datos Principales

19/02/2024: Última actualización de información reportada por SUNAT

Razón Social:	GRUPO ISCA S.A.C.		
Nombre Comercial:	-		
Tipo de Contribuyente:	SOCIEDAD ANONIMA CERRADA		
Estado de Contribuyente:	ACTIVO	Condición del Contribuyente:	HABIDO
Inicio de Actividades:	07/12/2018		
Tamaño contribuyente:	PRINCIPAL	Dependencia:	INTENDENCIA LIMA PRICO
Actividad Económica Principal	VTA. MAY. ALIMENTOS, BEBIDAS Y TABACO.		
Actividad Económica Secundaria 1	ELAB DE OTROS PROD. ALIMENTICI	Actividad Económica Secundaria 2	ELAB. PROD. DE PANADERIA.
Fecha Inscripción RRPP:	03/09/2018	Número de Partida Registral:	-
Folio:	-	Asiento:	-

Agente de retención

Direcciones Registradas

Dirección	Fuente
JIRON LOS CASTAÑOS NRO 1137 URBANIZACION COVIDA ETAPA 3 LOS OLIVOS - LIMA - LIMA	SUNAT - DOMICILIO FISCAL
CALLE LOS CEDROS NRO. 509 URBANIZACION SHANGRILA PUENTE PIEDRA - LIMA - LIMA (513)	SUNAT - S.PRODUCTIVA
DTO. 201 MZA. C LTE. 19 URBANIZACION AGRUPACION DE FAMILIAS LA PUNTA HERMOSA - LIMA - LIMA	SUNAT - OF.ADMINIST.

Representantes Legales

Nro Documento	Nombre de Representante	Act	Pre	12m	Fecha desde que ocupa Cargo	Cargo
45796496	JIMENEZ ÑAHUI DORIS CECILIA				01/03/2019	GERENTE GENERAL

Empresas Relacionadas a:

JIMENEZ ÑAHUI DORIS CECILIA

Ruc	Razón Social	Act	Pre	12m	Semáforos	Fecha desde que ocupa Cargo	Cargo	Estado
20601735751	GRUPO JIMENEZ TRUJILLO S.A.C.					09/11/2009	GERENTE GENERAL	ACTIVO
20602563422	CORPORACION DAR S.A.C.					23/09/2022	GERENTE GENERAL	ACTIVO
20605699163	CORPORACION ISAS S.A.C.					02/10/2023	GERENTE GENERAL	ACTIVO
20606916711	ALIMENTOS 5J S.A.C.					20/12/2019	GERENTE GENERAL	ACTIVO

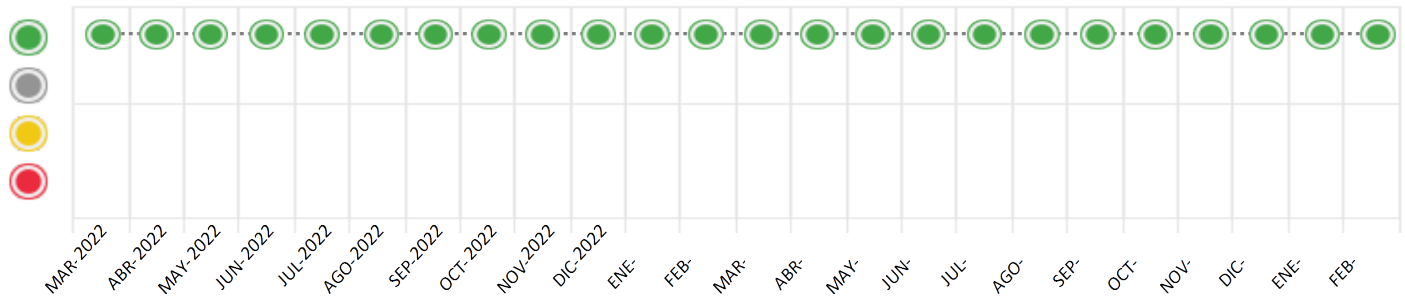
Consulta Rápida

Documento de identidad consultado

Fecha Proceso	Tipo Doc.	N. Doc.	Nombre o Raz. Social	Nota	Deuda Total *	Var.	Actual	Previo	12m
21/02/2024	RUC	20603898304	GRUPO ISCA S.A.C.	0.000	3.688.017,16				

Montos expresados en unidades de soles*

Semáforos de los últimos 24 meses



Semáforo	Descripción
	No registra información de deudas
	Mínimo Riesgo: Sin deudas vencidas
	Mediano Riesgo: Deudas con poco atraso*
	Alto Riesgo: Deudas con atraso significativo*

*Semáforo deuda menor: Deuda vencida menor S/ 100 personas naturales o menor S/ 500 personas jurídicas

- Verde: 0 <= Sem. < 0.001
- Amarillo: 0.001 <= Sem. <= 2
- Rojo: 2 < Sem. <= 6

Variación	Descripción
	Variación Negativa: La nueva información reportada ha incrementado tu riesgo crediticio
	Variación Positiva: La nueva información ha mejorado tu posición de riesgo
	Variación Porcentual Positiva: El monto total reportado por la SBS/Microfinanzas o número de instituciones financieras ha aumentado
	Variación Porcentual Negativa: El monto total reportado por la SBS/Microfinanzas o número de instituciones financieras ha disminuido
	Aproximadamente igual o igual

Detalle de la deuda SBS/Microfinanzas

Entidad	Deuda Anterior			Deuda a FEB 2024				Rect. (1)	Disc.
	AGO 2023	NOV 2023	ENE 2024	Fecha Inf.	Calif. (2)	Monto *	Días Venc.		
	4.006.284,69	4.002.585,06	3.983.565,88	31/01/2024	NOR	0	2		
	360.054,59	2.171.647,47	839.265,32	31/01/2024	NOR	0			
	3.000.000,00	0,00	0,00	31/01/2024	NOR	0			
TOTAL	7.366.339,28	6.174.232,53	4.822.831,20			3.688.017,16			

(1) Ver detalle en el cuadro de Rectificaciones SBS

(2) NOR: Normal, CPP: Con Problemas Potenciales, DEF: Deficiente, DUD: Dudoso, PER: Pérdida, SCAL: Sin Calificación

Detalle de la deuda de Otros Créditos

Entidad	Deuda Anterior			Deuda a FEB 2024				Disc.
	AGO 2023	NOV 2023	ENE 2024	Fecha Inf.	Calif. (2)	Monto	Días Venc.	
TOTAL								

(2) NOR: Normal, CPP: Con Problemas Potenciales, DEF: Deficiente, DUD: Dudoso, PER: Pérdida, SCAL: Sin Calificación

Detalle de vencidos

# Doc	Fuente - Acreedor	Monto *	Días Venc.

Utilización de Líneas de Crédito

Instituciones	**	Línea Aprobada	Línea No Utilizada	Línea Utilizada	% L. Uti.
BBVA	PRE		1.500.000,00		
BBVA	TOT		100.000,00		
TOTAL			1.600.000,00		0%

**(PRE): Préstamos, (TOT): Otras Tarjetas de Crédito

Principales Acreedores

Montos expresados en unidades de soles*

Resumen de Deudas

Descripción de la Deuda	Monto *	Días
Deuda total SBS al 31/01/2024	3.688.017,16	
% Calificación normal	100,00	
Peor Calificación (2)	NOR	
Otros Créditos	0,00	****

Detalle de deuda SBS/Microfinanzas

Institución SBS	Calif. (2)	Saldo *	% Ven.	Días Venc.	Rect.(1)
BCP	NOR	2.864.992,71	0,00	2	
SCOTIABANK	NOR	823.024,45	0,00		
BBVA	NOR	0,00	0,00		
Deuda Total SBS/MicroFinanzas		3.688.017,16	0		

Detalle de Riesgos SBS/Microfinanzas

Concepto	Saldo *
Deuda Directa	2.360.117,16
Deuda Indirecta	1.327.900,00
Deuda Castigada	0,00
Deuda Total SBS/MicroFinanzas	3.688.017,16
Línea Tarj.Cred. No utilizada	100.000,00
Total Riesgo SBS/MicroFinanzas	3.788.017,16

Detalle de deuda Otros Créditos

Empresa	Calif. (2)	Saldo *	% Ven.	Días Venc.	Disc.
Deuda Total Otros Créditos		0,00	0		

Detalle de vencidos

# Doc	Fuente - Acreedor	Monto *	Días Venc.
-------	-------------------	---------	------------

Detalle Variación

Montos expresados en unidades de soles*

Resumen de la variación

Descripción de la deuda	19/01/2024	21/02/2024	Variación
Score	0.000	0.000	0.000
Nro. Entidades SBS/Microf.	3	3	0
Riesgo Total SBS/Microf. *	4.822.831,20	3.688.017,16	
Deuda Directa	3.494.931,20	2.360.117,16	-1.134.814,04
Deuda Indirecta	1.327.900,00	1.327.900,00	0,00
Deuda Castigada	0,00	0,00	0,00

Variación del Riesgo Total SBS/Microf. *	Antes	21/02/2024	Variación
Último Mes	4.822.831,20	3.688.017,16	-1.134.814,04
Último Trimestre	6.174.232,53	3.688.017,16	-2.486.215,37
Último Semestre	7.366.339,28	3.688.017,16	-3.678.322,12
Último Año	4.766.158,62	3.688.017,16	-1.078.141,46

Calificación SBS/Microf.	19/01/2024	21/02/2024	Variación
% NOR (Normal)	100.00	100.00	0.00
% CPP (Con Problemas Potenciales)	0.00	0.00	0.00
% DEF (Deficiente)	0.00	0.00	0.00
% DUD (Dudoso)	0.00	0.00	0.00
% PER (Pérdida)	0.00	0.00	0.00

Deuda vencida *	19/01/2024	21/02/2024	Variación
Total deuda vencida	0,00	0,00	0,00
Deuda por Otros Créditos *	19/01/2024	21/02/2024	Variación



Total deuda otros créditos	0,00	0,00	0,00
----------------------------	------	------	------

Detalle de la variación			
Fuente - Acreedor *	19/01/2024	21/02/2024	Variación

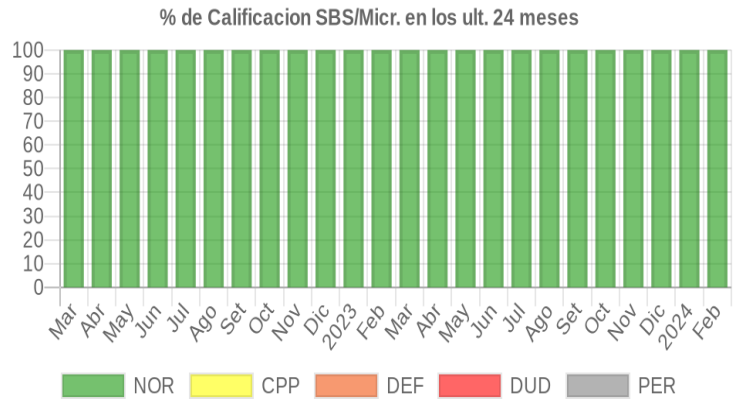
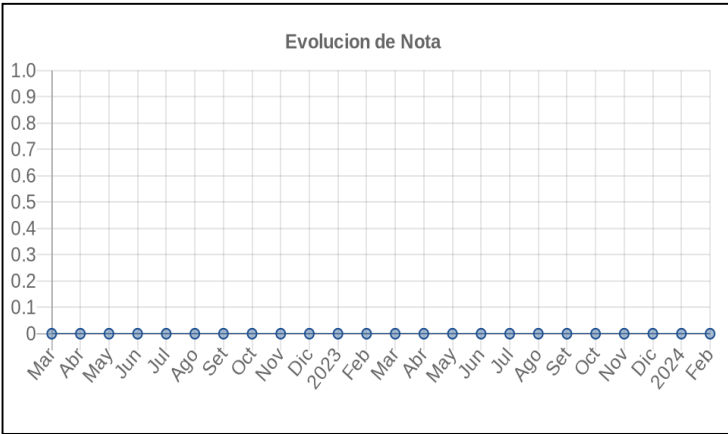
Posición Histórica

Montos expresados en unidades de soles*

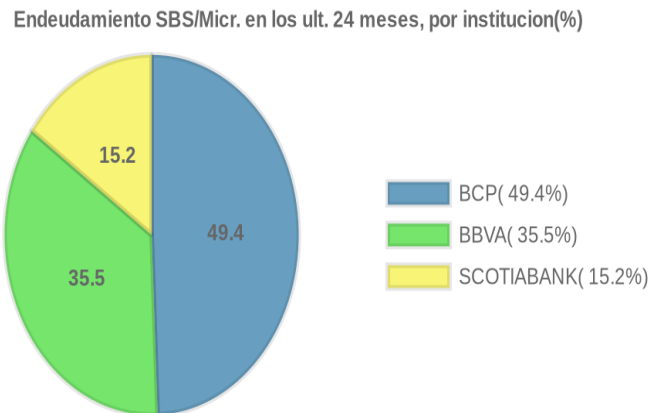
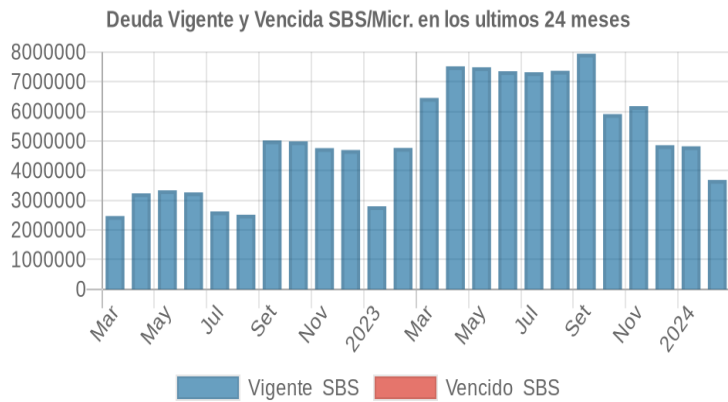
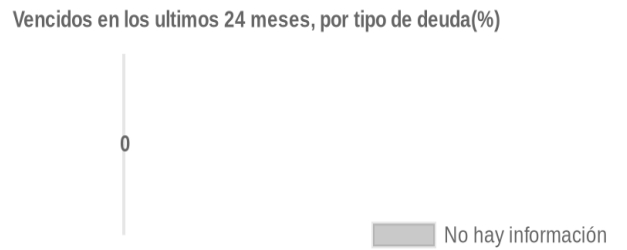
Fecha de Proceso	Sema. Actual	Sem. Riesgo	Var.	Superintendencia de Banca y Seguros (SBS/Microfinan.)				Otros Créditos	Otros Vencidos *				Ctas. Cerr./Anu.		Otros Repor. Negati.		
				# Enti.	Deuda Total *	% Cali. normal	Peor Califi. (2)		Deuda Vencida *	Protestos	Docs. Impagos	Deuda Tributaria	Deuda Laboral	Cta. Cte.		Tar. Créd.	
21/02/2024	●	0.000	⊗	3	3.688.017,16	100.00	NOR	0,00	0,00	0,00	0,00	0,00	0,00	0	0	0	
19/01/2024	●	0.000	⊗	3	4.822.831,20	100.00	NOR	0,00	0,00	0,00	0,00	0,00	0,00	0,00	0	0	0
22/12/2023	●	0.000	⊗	3	4.858.053,55	100.00	NOR	0,00	0,00	0,00	0,00	0,00	0,00	0,00	0	0	0
23/11/2023	●	0.000	⊗	3	6.174.232,53	100.00	NOR	0,00	0,00	0,00	0,00	0,00	0,00	0,00	0	0	0
23/10/2023	●	0.000	⊗	3	5.908.067,17	100.00	NOR	0,00	0,00	0,00	0,00	0,00	0,00	0,00	0	0	0
21/09/2023	●	0.000	⊗	3	7.942.901,41	100.00	NOR	0,00	0,00	0,00	0,00	0,00	0,00	0,00	0	0	0
24/08/2023	●	0.000	⊗	3	7.366.339,28	100.00	NOR	0,00	0,00	0,00	0,00	0,00	0,00	0,00	0	0	0
24/07/2023	●	0.000	⊗	3	7.317.875,50	100.00	NOR	0,00	0,00	0,00	0,00	0,00	0,00	0,00	0	0	0
22/06/2023	●	0.000	⊗	3	7.351.438,21	100.00	NOR	0,00	0,00	0,00	0,00	0,00	0,00	0,00	0	0	0
22/05/2023	●	0.000	⊗	3	7.485.486,79	100.00	NOR	0,00	0,00	0,00	0,00	0,00	0,00	0,00	0	0	0
24/04/2023	●	0.000	⊗	3	7.518.059,38	100.00	NOR	0,00	0,00	0,00	0,00	0,00	0,00	0,00	0	0	0
22/03/2023	●	0.000	⊗	3	6.451.174,81	100.00	NOR	0,00	0,00	0,00	0,00	0,00	0,00	0,00	0	0	0
21/02/2023	●	0.000	⊗	3	4.766.158,62	100.00	NOR	0,00	0,00	0,00	0,00	0,00	0,00	0,00	0	0	0
23/01/2023	●	0.000	⊗	3	2.800.190,19	100.00	NOR	0,00	0,00	0,00	0,00	0,00	0,00	0,00	0	0	0
22/12/2022	●	0.000	⊗	3	4.695.487,23	100.00	NOR	0,00	0,00	0,00	0,00	0,00	0,00	0,00	0	0	0
28/11/2022	●	0.000	▲	3	4.761.208,07	100.00	NOR	0,00	0,00	0,00	0,00	0,00	0,00	0,00	0	0	0
23/11/2022	●	0.001	⊗	3	4.761.208,07	100.00	NOR	0,00	0,00	0,00	0,00	0,00	8.242,00	0,00	0	0	0
22/11/2022	●	0.001	⊗	3	4.986.739,92	100.00	NOR	0,00	0,00	0,00	0,00	0,00	8.242,00	0,00	0	0	0
14/11/2022	●	0.007	▼	3	4.986.739,92	100.00	NOR	0,00	0,00	0,00	0,00	0,00	39.390,00	0,00	0	0	0
24/10/2022	●	0.000	⊗	3	4.986.739,92	100.00	NOR	0,00	0,00	0,00	0,00	0,00	0,00	0,00	0	0	0
26/09/2022	●	0.000	▲	3	5.018.122,03	100.00	NOR	0,00	0,00	0,00	0,00	0,00	0,00	0,00	0	0	0
22/09/2022	●	0.001	⊗	3	5.018.122,03	100.00	NOR	0,00	0,00	0,00	0,00	0,00	7.799,00	0,00	0	0	0
20/09/2022	●	0.003	▼	2	2.513.949,93	100.00	NOR	0,00	0,00	0,00	0,00	0,00	7.799,00	0,00	0	0	0
22/08/2022	●	0.000	⊗	2	2.513.949,93	100.00	NOR	0,00	0,00	0,00	0,00	0,00	0,00	0,00	0	0	0
22/07/2022	●	0.000	⊗	2	2.626.101,58	100.00	NOR	0,00	0,00	0,00	0,00	0,00	0,00	0,00	0	0	0
23/06/2022	●	0.000	⊗	2	3.265.722,65	100.00	NOR	0,00	0,00	0,00	0,00	0,00	0,00	0,00	0	0	0
23/05/2022	●	0.000	⊗	2	3.337.532,73	100.00	NOR	0,00	0,00	0,00	0,00	0,00	0,00	0,00	0	0	0
25/04/2022	●	0.000	⊗	2	3.233.962,88	100.00	NOR	0,00	0,00	0,00	0,00	0,00	0,00	0,00	0	0	0
22/03/2022	●	0.000	⊗	2	2.469.732,88	100.00	NOR	0,00	0,00	0,00	0,00	0,00	0,00	0,00	0	0	0

Gráficos

Montos expresados en unidades de soles*



NOR: Normal, CPP: Con Problemas Potenciales, DEF: Deficiente, DUD: Dudoso, PER: Pérdida, SCAL: Sin Calificación



Reporte de Vencidos

Montos expresados en unidades de soles*

Fuente - Acreedor	NOV 2023			DIC 2023			ENE 2024			FEB 2024		
	# Docs.	Monto *	Dias V.	# Docs.	Monto *	Dias V.	# Docs.	Monto *	Dias V.	# Docs.	Monto *	Dias V.

Montos expresados en unidades de soles*

Fuente - Acreedor	JUL 2023			AGO 2023			SET 2023			OCT 2023		
	# Docs.	Monto *	Dias V.	# Docs.	Monto *	Dias V.	# Docs.	Monto *	Dias V.	# Docs.	Monto *	Dias V.

Montos expresados en unidades de soles*

Fuente - Acreedor	MAR 2023			ABR 2023			MAY 2023			JUN 2023		
	# Docs.	Monto *	Dias V.	# Docs.	Monto *	Dias V.	# Docs.	Monto *	Dias V.	# Docs.	Monto *	Dias V.

Reporte SBS/Microfinanzas

Montos expresados en unidades de soles*

Última fecha reportada por la SBS : 31/01/2024

ULTIMOS 6 MESES		SET 2023 (SBS: AGO 2023)	OCT 2023 (SBS: SET 2023)	NOV 2023 (SBS: OCT 2023)	DIC 2023 (SBS: NOV 2023)	ENE 2024 (SBS: DIC 2023)	FEB 2024 (SBS: ENE 2024)
NOR (Normal)		100.00	100.00	100.00	100.00	100.00	100.00
% Porcentaje de	CPP (Con Problemas Pote.)	0.00	0.00	0.00	0.00	0.00	0.00
	DEF (Deficiente)	0.00	0.00	0.00	0.00	0.00	0.00
Calificación	DUD (Dudoso)	0.00	0.00	0.00	0.00	0.00	0.00
	PER (Pérdida)	0.00	0.00	0.00	0.00	0.00	0.00

Institución	SET 2023 (SBS: AGO 2023)		OCT 2023 (SBS: SET 2023)		NOV 2023 (SBS: OCT 2023)		DIC 2023 (SBS: NOV 2023)		ENE 2024 (SBS: DIC 2023)		FEB 2024 (SBS: ENE 2024)	
	Monto *	Dias V.	Monto *	Dias V.	Monto *	Dias V.	Monto *	Dias V.	Monto *	Dias V.	Monto *	Dias V.
BCP	4.038.953,43		4.020.233,28		4.002.585,06		4.002.585,06	2	3.983.565,88	3	2.864.992,71	2
SCOTIABANK	903.947,98		887.833,89		2.171.647,47		855.468,49		839.265,32		823.024,45	
BBVA	3.000.000,00		1.000.000,00		0,00		0,00		0,00		0,00	
TOTAL	7.942.901,41		5.908.067,17		6.174.232,53		4.858.053,55	2	4.822.831,20	3	3.688.017,16	2

Última fecha reportada por la SBS : 31/01/2024

Operación	SET 2023 (SBS: AGO 2023)		OCT 2023 (SBS: SET 2023)		NOV 2023 (SBS: OCT 2023)		DIC 2023 (SBS: NOV 2023)		ENE 2024 (SBS: DIC 2023)		FEB 2024 (SBS: ENE 2024)	
	Monto *	Dias V.	Monto *	Dias V.	Monto *	Dias V.	Monto *	Dias V.	Monto *	Dias V.	Monto *	Dias V.
RESUMEN												
- Total Deuda	7.942.901,41		5.908.067,17		6.174.232,53		4.858.053,55	2	4.822.831,20	3	3.688.017,16	2
- Línea No Utilizada	2.560.270,85		600.000,00		1.600.000,00		1.600.000,00		1.600.000,00		1.600.000,00	
- Garantías	44.887.514,00		45.937.923,00		47.711.468,00		45.285.233,00		44.975.192,00		45.992.826,00	
CREDITOS DIRECTOS												
- CRÉDITOS VIGENTES	6.615.001,41		4.580.167,17		4.846.332,53		3.530.153,55	2	3.494.931,20	3	2.360.117,16	2
-- MedE: Préstamos	6.615.001,41		4.580.167,17		4.846.332,53		3.530.153,55	2	3.494.931,20	3	2.360.117,16	2
--- Revolventes	3.000.000,00		1.000.000,00									
--- NoRevolventes	3.615.001,41		3.580.167,17		4.846.332,53		3.530.153,55	2	3.494.931,20	3	2.360.117,16	2
CREDITOS INDIRECTOS												
- CartasFianzaOtorgadas	1.327.900,00		1.327.900,00		1.327.900,00		1.327.900,00		1.327.900,00		1.327.900,00	
LINEA NO UTIL. Y CRED. NO DESEMB.												
- LinCredPréstamos			500.000,00		1.500.000,00		1.500.000,00		1.500.000,00		1.500.000,00	
- LinCredTarjetaCrédito	100.000,00		100.000,00		100.000,00		100.000,00		100.000,00		100.000,00	
- LinCredEsqMultilínea	2.460.270,85											
GARANTIAS												
- GARANTIAS RECIBIDAS	44.887.515,05		45.937.924,67		47.711.468,53		45.285.234,26		44.975.192,92		45.992.827,08	
-- 1eraHipotecasInmuebles	6.952.164,85		7.314.203,94		8.629.517,52		7.241.938,54		7.206.835,37		7.257.094,50	
-- Gob. Nacional Reprog. Reactiva Perú	309.553,18											
-- GtiasNoPref(AvalyFianza)	37.625.797,02		38.623.720,73		39.081.951,01		38.043.295,72		37.768.357,55		38.735.732,58	
- PROGRAMA REACTIVA PERU	343.947,98		327.833,89		311.647,47		295.468,49		279.265,32		263.024,45	

Montos expresados en unidades de soles*

Última fecha reportada por la SBS : 31/01/2024

6 MESES ANTERIORES		MAR 2023 (SBS: FEB 2023)	ABR 2023 (SBS: MAR 2023)	MAY 2023 (SBS: ABR 2023)	JUN 2023 (SBS: MAY 2023)	JUL 2023 (SBS: JUN 2023)	AGO 2023 (SBS: JUL 2023)
NOR (Normal)		100.00	100.00	100.00	100.00	100.00	100.00
% Porcentaje de	CPP (Con Problemas Pote.)	0.00	0.00	0.00	0.00	0.00	0.00
	DEF (Deficiente)	0.00	0.00	0.00	0.00	0.00	0.00
Calificación	DUD (Dudoso)	0.00	0.00	0.00	0.00	0.00	0.00
	PER (Pérdida)	0.00	0.00	0.00	0.00	0.00	0.00

Institución	MAR 2023 (SBS: FEB 2023)		ABR 2023 (SBS: MAR 2023)		MAY 2023 (SBS: ABR 2023)		JUN 2023 (SBS: MAY 2023)		JUL 2023 (SBS: JUN 2023)		AGO 2023 (SBS: JUL 2023)	
	Monto *	Dias V.	Monto *	Dias V.	Monto *	Dias V.	Monto *	Dias V.	Monto *	Dias V.	Monto *	Dias V.
BCP	3.010.845,83		3.993.780,80		3.977.218,80		3.959.224,40		3.941.720,22		4.006.284,69	
SCOTIABANK	440.328,98		424.278,63		408.268,04		392.213,81		376.155,28		360.054,59	
BBVA	3.000.000,00		3.099.999,95		3.099.999,95		3.000.000,00		3.000.000,00		3.000.000,00	
TOTAL	6.451.174,81		7.518.059,38		7.485.486,79		7.351.438,21		7.317.875,50		7.366.339,28	

Última fecha reportada por la SBS : 31/01/2024

Operación	MAR 2023 (SBS: FEB 2023)		ABR 2023 (SBS: MAR 2023)		MAY 2023 (SBS: ABR 2023)		JUN 2023 (SBS: MAY 2023)		JUL 2023 (SBS: JUN 2023)		AGO 2023 (SBS: JUL 2023)	
	Monto *	Dias V.	Monto *	Dias V.	Monto *	Dias V.	Monto *	Dias V.	Monto *	Dias V.	Monto *	Dias V.
RESUMEN												
- Total Deuda	6.451.174,81		7.518.059,38		7.485.486,79		7.351.438,21		7.317.875,50		7.366.339,28	
- Línea No Utilizada	100.000,00		1,05		1,00		100.000,00		100.000,00		100.000,00	
- Garantías	47.144.099,00		46.119.596,00		41.672.761,00		40.919.535,00		40.397.828,00		43.676.809,00	
CREDITOS DIRECTOS												
- CRÉDITOS VIGENTES	5.733.274,81		6.800.159,38		6.767.586,79		6.633.538,21		6.599.975,50		6.648.439,28	
-- MedE: Cred. Rev. Línea Tarj. Crédito			99.999,95		99.999,95							
-- MedE: Préstamos	5.733.274,81		6.700.159,43		6.667.586,84		6.633.538,21		6.599.975,50		6.648.439,28	
--- Revolventes	3.000.000,00		3.000.000,00		3.000.000,00		3.000.000,00		3.000.000,00		3.000.000,00	
--- NoRevolventes	2.733.274,81		3.700.159,43		3.667.586,84		3.633.538,21		3.599.975,50		3.648.439,28	
CREDITOS INDIRECTOS												
- Cartas Fianza Otorgadas	717.900,00		717.900,00		717.900,00		717.900,00		717.900,00		717.900,00	
LINEA NO UTIL. Y CRED. NO DESEMB.												
- LinCred Tarjeta Crédito	100.000,00		0,05				100.000,00		100.000,00		100.000,00	
- LinCred Esq Multilínea	1,00		1,00		1,00							
GARANTIAS												
- GARANTIAS RECIBIDAS	47.144.101,79		46.119.598,75		41.672.762,91		40.919.536,39		40.397.829,95		43.676.809,80	
-- 1era Hipotecas Inmuebles	5.655.099,06		6.727.097,91		6.692.596,85		6.665.791,43		6.628.485,58		6.612.875,51	
-- Gob. Nacional Reprog. Reactiva Perú	396.296,08		381.850,77		367.441,24		352.992,43		338.539,75		324.049,13	
-- Gtias No Pref (Avaly Fianza)	41.092.706,65		39.010.650,07		34.612.724,82		33.900.752,53		33.430.804,62		36.739.885,16	
- PROGRAMA REACTIVA PERU	440.328,98		424.278,63		408.268,04		392.213,81		376.155,28		360.054,59	

Reporte SBS/Microfinanzas por entidades

Reportado por : BCP

Última fecha reportada por la SBS : 31/01/2024

Operación	SET 2023 (SBS: AGO 2023)		OCT 2023 (SBS: SET 2023)		NOV 2023 (SBS: OCT 2023)		DIC 2023 (SBS: NOV 2023)		ENE 2024 (SBS: DIC 2023)		FEB 2024 (SBS: ENE 2024)	
	Monto *	Dias V.	Monto *	Dias V.	Monto *	Dias V.	Monto *	Dias V.	Monto *	Dias V.	Monto *	Dias V.
Calificación (2)	NOR		NOR		NOR		NOR		NOR		NOR	
RESUMEN												
- Total Deuda	4.038.953,43		4.020.233,28		4.002.585,06		4.002.585,06	2	3.983.565,88	3	2.864.992,71	2
- Garantías	4.051.270,00		4.051.270,00		4.051.270,00		4.051.270,00		4.051.270,00		4.051.270,00	
CREDITOS DIRECTOS												
- CRÉDITOS VIGENTES	3.271.053,43		3.252.333,28		3.234.685,06		3.234.685,06	2	3.215.665,88	3	2.097.092,71	2
-- MedE: Préstamos	3.271.053,43		3.252.333,28		3.234.685,06		3.234.685,06	2	3.215.665,88	3	2.097.092,71	2
--- NoRevolventes	3.271.053,43		3.252.333,28		3.234.685,06		3.234.685,06	2	3.215.665,88	3	2.097.092,71	2
CREDITOS INDIRECTOS												
- Cartas Fianza Otorgadas	767.900,00		767.900,00		767.900,00		767.900,00		767.900,00		767.900,00	



GARANTIAS						
- GARANTIAS RECIBIDAS	4.051.270,05	4.051.270,05	4.051.270,05	4.051.270,05	4.051.270,05	4.051.270,05
-- 1eraHipotecasInmuebles	4.051.270,05	4.051.270,05	4.051.270,05	4.051.270,05	4.051.270,05	4.051.270,05

Última fecha reportada por la SBS : 31/01/2024

Operación	MAR 2023 (SBS: FEB2023)		ABR 2023 (SBS: MAR2023)		MAY 2023 (SBS: ABR2023)		JUN 2023 (SBS: MAY2023)		JUL 2023 (SBS: JUN2023)		AGO 2023 (SBS: JUL2023)	
	Monto *	Dias V.	Monto *	Dias V.	Monto *	Dias V.	Monto *	Dias V.	Monto *	Dias V.	Monto *	Dias V.
Calificación (2)	NOR		NOR		NOR		NOR		NOR		NOR	
RESUMEN												
- Total Deuda	3.010.845,83		3.993.780,80		3.977.218,80		3.959.224,40		3.941.720,22		4.006.284,69	
- Garantías	8.968.557,00		12.038.831,00		8.028.488,00		4.051.270,00		4.051.270,00		4.051.270,00	
CREDITOS DIRECTOS												
- CRÉDITOS VIGENTES	2.292.945,83		3.275.880,80		3.259.318,80		3.241.324,40		3.223.820,22		3.288.384,69	
-- MedE:Préstamos	2.292.945,83		3.275.880,80		3.259.318,80		3.241.324,40		3.223.820,22		3.288.384,69	
--- NoRevolventes	2.292.945,83		3.275.880,80		3.259.318,80		3.241.324,40		3.223.820,22		3.288.384,69	
CREDITOS INDIRECTOS												
- CartasFianzaOtorgadas	717.900,00		717.900,00		717.900,00		717.900,00		717.900,00		717.900,00	
GARANTIAS												
- GARANTIAS RECIBIDAS	8.968.557,82		12.038.831,65		8.028.488,85		4.051.270,05		4.051.270,05		4.051.270,05	
-- 1eraHipotecasInmuebles	2.946.866,16		4.051.270,05		4.051.270,05		4.051.270,05		4.051.270,05		4.051.270,05	
-- GtiasNoPref(AvalyFianza)	6.021.691,66		7.987.561,60		3.977.218,80							

Reportado por : SCOTIABANK

Última fecha reportada por la SBS : 31/01/2024

Operación	SET 2023 (SBS: AGO2023)		OCT 2023 (SBS: SET2023)		NOV 2023 (SBS: OCT2023)		DIC 2023 (SBS: NOV2023)		ENE 2024 (SBS: DIC2023)		FEB 2024 (SBS: ENE2024)	
	Monto *	Dias V.	Monto *	Dias V.	Monto *	Dias V.	Monto *	Dias V.	Monto *	Dias V.	Monto *	Dias V.
Calificación (2)	NOR		NOR		NOR		NOR		NOR		NOR	
RESUMEN												
- Total Deuda	903.947,98		887.833,89		2.171.647,47		855.468,49		839.265,32		823.024,45	
- Línea No Utilizada	2.460.270,85											
- Garantías	38.249.744,00		39.231.553,00		40.973.598,00		38.618.763,00		38.327.622,00		39.278.756,00	
CREDITOS DIRECTOS												
- CRÉDITOS VIGENTES	343.947,98		327.833,89		1.611.647,47		295.468,49		279.265,32		263.024,45	
-- MedE:Préstamos	343.947,98		327.833,89		1.611.647,47		295.468,49		279.265,32		263.024,45	
--- NoRevolventes	343.947,98		327.833,89		1.611.647,47		295.468,49		279.265,32		263.024,45	
CREDITOS INDIRECTOS												
- CartasFianzaOtorgadas	560.000,00		560.000,00		560.000,00		560.000,00		560.000,00		560.000,00	
LINEA NO UTIL. Y CRED. NO DESEMB.												
- LinCredEsqMultilinea	2.460.270,85											
GARANTIAS												
- GARANTIAS RECIBIDAS	38.249.745,00		39.231.554,62		40.973.598,48		38.618.764,21		38.327.622,87		39.278.757,03	
-- 1eraHipotecasInmuebles	314.394,80		607.833,89		1.891.647,47		575.468,49		559.265,32		543.024,45	
-- Gob. Nacional Reprog. Reactiva Perú	309.553,18											
-- GtiasNoPref(AvalyFianza)	37.625.797,02		38.623.720,73		39.081.951,01		38.043.295,72		37.768.357,55		38.735.732,58	
- PROGRAMA REACTIVA PERU	343.947,98		327.833,89		311.647,47		295.468,49		279.265,32		263.024,45	

Última fecha reportada por la SBS : 31/01/2024

Operación	MAR 2023 (SBS: FEB2023)		ABR 2023 (SBS: MAR2023)		MAY 2023 (SBS: ABR2023)		JUN 2023 (SBS: MAY2023)		JUL 2023 (SBS: JUN2023)		AGO 2023 (SBS: JUL2023)	
	Monto *	Dias V.	Monto *	Dias V.	Monto *	Dias V.	Monto *	Dias V.	Monto *	Dias V.	Monto *	Dias V.
Calificación (2)	NOR		NOR		NOR		NOR		NOR		NOR	
RESUMEN												
- Total Deuda	440.328,98		424.278,63		408.268,04		392.213,81		376.155,28		360.054,59	
- Línea No Utilizada	1,00		1,00		1,00							
- Garantías	35.511.342,00		31.447.365,00		31.043.773,00		34.292.965,00		33.806.958,00		37.099.939,00	
CREDITOS DIRECTOS												
- CRÉDITOS VIGENTES	440.328,98		424.278,63		408.268,04		392.213,81		376.155,28		360.054,59	
-- MedE:Préstamos	440.328,98		424.278,63		408.268,04		392.213,81		376.155,28		360.054,59	
--- NoRevolventes	440.328,98		424.278,63		408.268,04		392.213,81		376.155,28		360.054,59	
LINEA NO UTIL. Y CRED. NO DESEMB.												
- LinCredEsqMultilinea	1,00		1,00		1,00							
GARANTIAS												
- GARANTIAS RECIBIDAS	35.511.343,97		31.447.367,10		31.043.774,06		34.292.966,34		33.806.959,90		37.099.939,75	



-- 1eraHipotecasInmuebles	44.032,90	42.427,86	40.826,80	39.221,38	37.615,53	36.005,46
-- Gob. Nacional Reprog. Reactiva Perú	396.296,08	381.850,77	367.441,24	352.992,43	338.539,75	324.049,13
-- GtíasNoPref(AvalyFianza)	35.071.014,99	31.023.088,47	30.635.506,02	33.900.752,53	33.430.804,62	36.739.885,16
-- PROGRAMA REACTIVA PERU	440.328,98	424.278,63	408.268,04	392.213,81	376.155,28	360.054,59

Reportado por : BBVA

Última fecha reportada por la SBS : 31/01/2024

Operación	SET 2023 (SBS: AGO2023)		OCT 2023 (SBS: SET2023)		NOV 2023 (SBS: OCT2023)		DIC 2023 (SBS: NOV2023)		ENE 2024 (SBS: DIC2023)		FEB 2024 (SBS: ENE2024)	
	Monto *	Dias V.	Monto *	Dias V.	Monto *	Dias V.	Monto *	Dias V.	Monto *	Dias V.	Monto *	Dias V.
Calificación (2)	NOR		NOR		NOR		NOR		NOR		NOR	
RESUMEN												
- Total Deuda	3.000.000,00		1.000.000,00									
- Línea No Utilizada	100.000,00		600.000,00		1.600.000,00		1.600.000,00		1.600.000,00		1.600.000,00	
- Garantías	2.586.500,00		2.655.100,00		2.686.600,00		2.615.200,00		2.596.300,00		2.662.800,00	
CREDITOS DIRECTOS												
- CREDITOS VIGENTES	3.000.000,00		1.000.000,00									
-- MedE:Préstamos	3.000.000,00		1.000.000,00									
--- Revolventes	3.000.000,00		1.000.000,00									
LINEA NO UTIL. Y CRED. NO DESEMB.												
- LinCredPréstamos			500.000,00		1.500.000,00		1.500.000,00		1.500.000,00		1.500.000,00	
- LinCredTarjetaCrédito	100.000,00		100.000,00		100.000,00		100.000,00		100.000,00		100.000,00	
GARANTIAS												
- GARANTIAS RECIBIDAS	2.586.500,00		2.655.100,00		2.686.600,00		2.615.200,00		2.596.300,00		2.662.800,00	
-- 1eraHipotecasInmuebles	2.586.500,00		2.655.100,00		2.686.600,00		2.615.200,00		2.596.300,00		2.662.800,00	

Última fecha reportada por la SBS : 31/01/2024

Operación	MAR 2023 (SBS: FEB2023)		ABR 2023 (SBS: MAR2023)		MAY 2023 (SBS: ABR2023)		JUN 2023 (SBS: MAY2023)		JUL 2023 (SBS: JUN2023)		AGO 2023 (SBS: JUL2023)	
	Monto *	Dias V.	Monto *	Dias V.	Monto *	Dias V.	Monto *	Dias V.	Monto *	Dias V.	Monto *	Dias V.
Calificación (2)	NOR		NOR		NOR		NOR		NOR		NOR	
RESUMEN												
- Total Deuda	3.000.000,00		3.099.999,95		3.099.999,95		3.000.000,00		3.000.000,00		3.000.000,00	
- Línea No Utilizada	100.000,00		0,05				100.000,00		100.000,00		100.000,00	
- Garantías	2.664.200,00		2.633.400,00		2.600.500,00		2.575.300,00		2.539.600,00		2.525.600,00	
CREDITOS DIRECTOS												
- CREDITOS VIGENTES	3.000.000,00		3.099.999,95		3.099.999,95		3.000.000,00		3.000.000,00		3.000.000,00	
-- MedE: Cred. Rev. Línea Tarj. Crédito			99.999,95		99.999,95							
-- MedE: Préstamos	3.000.000,00		3.000.000,00		3.000.000,00		3.000.000,00		3.000.000,00		3.000.000,00	
--- Revolventes	3.000.000,00		3.000.000,00		3.000.000,00		3.000.000,00		3.000.000,00		3.000.000,00	
LINEA NO UTIL. Y CRED. NO DESEMB.												
- LinCredTarjetaCrédito	100.000,00		0,05				100.000,00		100.000,00		100.000,00	
GARANTIAS												
- GARANTIAS RECIBIDAS	2.664.200,00		2.633.400,00		2.600.500,00		2.575.300,00		2.539.600,00		2.525.600,00	
-- 1eraHipotecasInmuebles	2.664.200,00		2.633.400,00		2.600.500,00		2.575.300,00		2.539.600,00		2.525.600,00	

Rectificaciones SBS

Entidad	Periodo SBS	Cuenta	Concepto Rectificación	Dice	Debe Decir
---------	-------------	--------	------------------------	------	------------

Aval/Codeudor

Montos expresados en unidades de soles*

Es Avalista de:

Información reportada por la SBS al 31/01/2024

Tipo Doc	Nro Documento	Nombre/Razón Social	Act Pre 12m
----------	---------------	---------------------	-------------



Montos expresados en unidades de soles*

Quiénes lo Avalan:			Información reportada por la SBS al 31/01/2024		
Tipo Doc	Nro Documento	Nombre/Razón Social	Act	Pre	12m
DNI	10200198	JIMENEZ ÑAHUI CARLOS ALBERTO	●	●	●
Institución SBS		Calif. (2)	Saldo *		
SCOTIABANK PERU S A A		NOR	713.611,38		
DNI	45796496	JIMENEZ ÑAHUI DORIS CECILIA	●	●	●
Institución SBS		Calif. (2)	Saldo *		
SCOTIABANK PERU S A A		NOR	1.190.652,00		
RUC	20512101152	GRUPO JIMENEZ SOCIEDAD ANONIMA CERRADA	●	●	●
Institución SBS		Calif. (2)	Saldo *		
SCOTIABANK PERU S A A		NOR	3.683.146,92		
RUC	20524459575	PROCESADORA DE ALIMENTOS CECILIA S.A.C.	●	●	●
Institución SBS		Calif. (2)	Saldo *		
SCOTIABANK PERU S A A		NOR	3.683.146,92		
RUC	20601735751	GRUPO JIMENEZ TRUJILLO S.A.C.	●	●	●
Institución SBS		Calif. (2)	Saldo *		
SCOTIABANK PERU S A A		NOR	3.683.146,92		
RUC	20602429556	GJ CORPORATION S.A.C.	●	●	●
Institución SBS		Calif. (2)	Saldo *		
SCOTIABANK PERU S A A		NOR	3.683.146,92		
RUC	20602563422	CORPORACION DAR S.A.C.	●	●	●
Institución SBS		Calif. (2)	Saldo *		
SCOTIABANK PERU S A A		NOR	3.683.146,92		

Montos expresados en unidades de soles*

Es Avalista de:			Información Reportada por Entidades de Microfinanzas / Otros Créditos		
Tipo Doc	Nro Documento	Nombre/Razón Social	Act	Pre	12m

Montos expresados en unidades de soles*

Quiénes lo Avalan:			Información Reportada por Entidades de Microfinanzas / Otros Créditos		
Tipo Doc	Nro Documento	Nombre/Razón Social	Act	Pre	12m

Documentos Protestados como Deudor/Aceptante

Montos expresados en unidades*

Reportado por la Cámara de Comercio de Lima (CCL)

Documentos Protestados sin Regularizar			
	# Doc	Monto (S/) *	Max Días Venc.
Total:	0	0,00	

Tipo de Cambio 3.780

Nro. Secuencia	Tip. Reg. **	Acreeedor/Girador	Tipo Doc.	Moneda	Monto *	Monto * (S/)	Boletín	F. Protesto	F. Venc	Días Venc.

**PR: Protestos, CJ: Cobranza Judicial, MO: Moras, PP: Procesos Penales

Montos expresados en unidades*

Reportado por la Cámara de Comercio de Lima (CCL)

Documentos Protestados Regularizados

	# Doc	Monto (S/) *
Total:	0	0,00

Nro. Secuencia	Tip. ** Reg.	Acreedor/Girador	Tipo Doc.	Moneda	Monto *	Monto * (S/)	Boletín	F. Protesto	F. Venc.	F. Reg
----------------	--------------	------------------	-----------	--------	---------	--------------	---------	-------------	----------	--------

**PR: Protestos, CJ: Cobranza Judicial, MO: Moras, PP: Procesos Penales

Detalle de Vencidos

Comercio Exterior

Montos expresados en unidades de dólares

Muestra información reportada por la SUNAT desde el 07/02/2011

Resumen por Ejercicio

Ejercicio	Actividad	Número de Operaciones	Importe USD *	N° Países	3 países con mayor número de operaciones
-----------	-----------	-----------------------	---------------	-----------	--

Resumen por Meses

Actividad	Ejercicio	Mes	Número de Operaciones	Importe USD *	N° Países	3 países con mayor número de operaciones
-----------	-----------	-----	-----------------------	---------------	-----------	--

PUBLICACIÓN DIARIO "EL PERUANO"

Reporte Otros Créditos

Institución	SET 2023		OCT 2023		NOV 2023		DIC 2023		ENE 2024		FEB 2024	
	Monto *	Dias V.	Monto *	Dias V.	Monto *	Dias V.	Monto *	Dias V.	Monto *	Dias V.	Monto *	Dias V.

Institución	MAR 2023		ABR 2023		MAY 2023		JUN 2023		JUL 2023		AGO 2023	
	Monto *	Dias V.	Monto *	Dias V.	Monto *	Dias V.	Monto *	Dias V.	Monto *	Dias V.	Monto *	Dias V.

Reporte Otros Créditos por entidades

Sin Información