



Reporte de Deudas

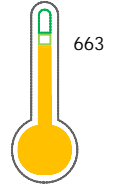
El reporte contiene solo los títulos seleccionados

- Información General
- Consulta Rápida
- Principales Acreedores
- Detalle Variación
- Posición Histórica
- Gráficos
- Rep. Vencidos
- Rep. SBS/Microf.
- SBS/Microf. Entidades
- Rectificaciones SBS
- Avalados/Avalistas
- Hechos de Importancia
- Documentos CCL
- Detalle de Vencidos
- Comercio Exterior
- Otros Créditos
- Otros Créd. Entidades
- Otros Rep. Negativos

RUC 20601832390 - ALFA CO SOCIEDAD ANONIMA CERRADA

Fecha Proceso	Tipo Doc.	N. Doc.	Nota	Deuda Total *	Var.	Actual	Previo	12m
07/02/2024	RUC	20601832390	0.000	46.231.958,44		●	●	●

Score Sentinel



Puntaje Medio

*** La persona consultada cuenta con los siguientes créditos e indicadores.**

- Línea de Crédito
- Es Aval
- Está Avalado

Sentinel Sabio

Bancarizado: SI

Recomendación de Sentinel Sabio

Evaluación Crediticia



APROBAR
Producto Genérico

Detalle:

- Cumple con todas las reglas de evaluación

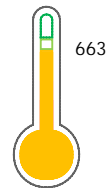
Cuota Estimada Mensual

S/ 2068874,



Score Sentinel

Nivel de Riesgo



Puntaje Medio

Recomendación:

Estadísticamente, en este nivel de score, 14 de 100 empresas podrían caer en incumplimiento en los próximos 12

Información General

Datos Principales

24/01/2024: Última actualización de información reportada por SUNAT

Razón Social:	ALFA CO SOCIEDAD ANONIMA CERRADA		
Nombre Comercial:	-		
Tipo de Contribuyente:	SOCIEDAD ANONIMA CERRADA		
Estado de Contribuyente:	ACTIVO	Condición del Contribuyente:	HABIDO
Inicio de Actividades:	01/02/2017		
Tamaño contribuyente:	PRINCIPAL	Dependencia:	I.PRICO NACIONAL
Actividad Económica Principal	ACONDICIONAMIENTO DE EDIFICIOS.		
Actividad Económica Secundaria 1	ACTIV.DE ASESORAMIENTO EMPRES	Actividad Económica Secundaria 2	-
Fecha Inscripción RRPP:	19/12/2016	Número de Partida Registral:	-
Folio:	-	Asiento:	-

Agente de retención

Direcciones Registradas

Dirección	Fuente
CALLE MARIE CURIE NRO 410 URBANIZACION INDUSTRIAL SANTA ROSA ATE - LIMA - LIMA	SUNAT - DOMICILIO FISCAL
AVENIDA CIRCUNVALACION NRO. 2110 SAN LUIS - LIMA - LIMA	SUNAT - DEPOSITO
CALLE PEDRO CARLOS OLAECHEA NRO. 231 URBANIZACION SEÑOR DE LUREN ICA - ICA - ICA	SUNAT - DEPOSITO
CARRETERA PANAMERICANA NORTE KM. 561 FUNDO LARREA MOCHE - TRUJILLO - LA LIBERTAD	SUNAT - SUCURSAL
AVENIDA SANTA ROSA NRO. 330 ZONA INDUSTRIAL HUAYABO SUNAMPE - CHINCHA - ICA	SUNAT - DEPOSITO
AVENIDA AGUSTIN BOCANEGRA Y PRADA NRO. 1029 NAZCA - NAZCA - ICA	SUNAT - DEPOSITO
CALLE CASCABEL NRO. 115 URBANIZACION PUENTE BLANCO ICA - ICA - ICA	SUNAT - DEPOSITO
AVENIDA EMILIO FORT DEL SOLAR NRO. 110 URBANIZACION LOS FICUS SANTA ANITA - LIMA - LIMA	SUNAT - DEPOSITO
CALLE MARIE CURIE NRO. 410 INT. B URBANIZACION INDUSTRIAL SANTA ROSA ATE - LIMA - LIMA	SUNAT - DEPOSITO
MZA. B-2 LTE. 18 URBANIZACION SAN ISIDRO ICA - ICA - ICA	SUNAT - DEPOSITO
AMAPROVIC MZA. D LTE. 22 URBANIZACION ASOCIACION MAGISTRAL PRO NAZCA - NAZCA - ICA	SUNAT - DEPOSITO

Representantes Legales

Nro Documento	Nombre de Representante	Act	Pre	12m	Fecha desde que ocupa Cargo	Cargo
00001693468	GOMEZ SOTO CAMILO ANDRES	<input checked="" type="checkbox"/>	<input checked="" type="checkbox"/>	<input checked="" type="checkbox"/>	02/03/2020	GERENTE GENERAL
001693468	GOMEZ SOTO CAMILO ANDRES	<input type="checkbox"/>	<input type="checkbox"/>	<input type="checkbox"/>	02/03/2020	GERENTE GENERAL

Empresas Relacionadas a:

GOMEZ SOTO CAMILO ANDRES

Ruc	Razón Social	Semáforos	Fecha desde que ocupa Cargo	Cargo	Estado
20608346253	PROYECTOS FENIX S.A.C.	<input checked="" type="checkbox"/> <input checked="" type="checkbox"/> <input checked="" type="checkbox"/>	20/07/2021	GERENTE GENERAL	ACTIVO



20608508563	GRUPO MERPES PERU S.A.C.				17/08/2021	GERENTE GENERAL	ACTIVO
20609709945	CG CAPITAL S.A.C.				06/06/2022	GERENTE GENERAL	ACTIVO
20609710943	ALFA CARE S.A.C.				06/06/2022	GERENTE GENERAL	ACTIVO

GOMEZ SOTO CAMILO ANDRES

Ruc	Razón Social	Semáforos			Fecha desde que ocupa Cargo	Cargo	Estado
		Act	Pre	12m			
20608346253	PROYECTOS FENIX S.A.C.				20/07/2021	GERENTE GENERAL	ACTIVO
20608508563	GRUPO MERPES PERU S.A.C.				17/08/2021	GERENTE GENERAL	ACTIVO
20609709945	CG CAPITAL S.A.C.				06/06/2022	GERENTE GENERAL	ACTIVO
20609710943	ALFA CARE S.A.C.				06/06/2022	GERENTE GENERAL	ACTIVO

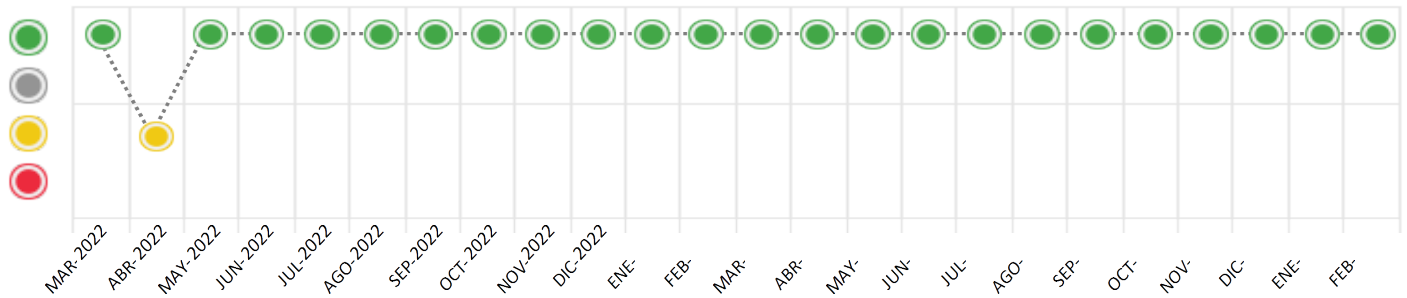
Consulta Rápida

Documento de identidad consultado

Fecha Proceso	Tipo Doc.	N. Doc.	Nombre o Raz. Social	Nota	Deuda Total *	Var.	Actual	Previo	12m
07/02/2024	RUC	20601832390	ALFA CO SOCIEDAD ANONIMA CERRADA	0.000	46.231.958,44				

Montos expresados en unidades de soles*

Semáforos de los últimos 24 meses



Semáforo	Descripción
	No registra información de deudas
	Mínimo Riesgo: Sin deudas vencidas
	Mediano Riesgo: Deudas con poco atraso*
	Alto Riesgo: Deudas con atraso significativo*

*Semáforo deuda menor: Deuda vencida menor S/ 100 personas naturales o menor S/ 500 personas jurídicas

Verde: 0 <= Sem. < 0.001
 Amarillo: 0.001 <= Sem. <= 2
 Rojo: 2 < Sem. <= 6

Variación	Descripción
	Variación Negativa: La nueva información reportada ha incrementado tu riesgo crediticio
	Variación Positiva: La nueva información ha mejorado tu posición de riesgo
	Variación Porcentual Positiva: El monto total reportado por la SBS/Microfinanzas o número de instituciones financieras ha aumentado
	Variación Porcentual Negativa: El monto total reportado por la SBS/Microfinanzas o número de instituciones financieras ha disminuido
	Aproximadamente igual o igual

Detalle de la deuda SBS/Microfinanzas

Entidad	Deuda Anterior			Deuda a FEB 2024				Rect. (1)	Disc.
	AGO 2023	NOV 2023	ENE 2024	Fecha Inf.	Calif. (2)	Monto *	Días Venc.		
	26.388.971,06	29.611.922,79	29.532.582,07	31/12/2023	NOR	0			
	3.399.494,23	11.945.245,85	8.448.798,93	31/12/2023	NOR	0			
		2.775.046,42	7.621.620,81	31/12/2023	NOR	0			
	809.776,14	646.784,09	624.692,65	31/12/2023	NOR	0	1		
TOTAL	30.598.241,43	44.978.999,15	46.227.694,46			46.227.694,46			

(1) Ver detalle en el cuadro de Rectificaciones SBS

(2) NOR: Normal, CPP: Con Problemas Potenciales, DEF: Deficiente, DUD: Dudoso, PER: Pérdida, SCAL: Sin Calificación

Detalle de la deuda de Otros Créditos

Entidad	Deuda Anterior			Deuda a FEB 2024				Disc.
	AGO 2023	NOV 2023	ENE 2024	Fecha Inf.	Calif. (2)	Monto	Días Venc.	
TOTAL								

(2) NOR: Normal, CPP: Con Problemas Potenciales, DEF: Deficiente, DUD: Dudoso, PER: Pérdida, SCAL: Sin Calificación

Detalle de vencidos

# Doc	Fuente - Acreedor	Monto *	Días Venc.
	Documentos Impagos	1.003,00	738,922
1	GRUPO ODESA S.A.C.	1.003,00	86
	Deuda Laboral	3.260,98	495
3	AFP INTEGRAL S A	3.260,98	495

Utilización de Líneas de Crédito

Instituciones	**	Línea Aprobada	Línea No Utilizada	Línea Utilizada	% L. Uti.
BBVA	DES		4.000.000,00		
BBVA	PRE		2.000.000,00		
TOTAL			6.000.000,00		0%

**(DES): Descuentos, (PRE): Préstamos

Principales Acreedores

Montos expresados en unidades de soles*

Resumen de Deudas

Descripción de la Deuda	Monto *	Días
Deuda total SBS al 31/12/2023	46.227.694,46	
% Calificación normal	100,00	
Peor Calificación (2)	NOR	
Otros Créditos	0,00	****
Deuda vencida		
Documentos Impagos	1.003,00	86
Deuda Laboral	3.260,98	495
Total deuda vencida	4.263,98	

Detalle de deuda SBS/Microfinanzas

Institución SBS	Calif. (2)	Saldo *	% Ven.	Días Venc.	Rect.(1)

BCP	NOR	29.532.582,07	0.00	
BBVA	NOR	8.448.798,93	0.00	
INTERBANK	NOR	7.621.620,81	0.00	
BIF	NOR	624.692,65	0.00	1
Deuda Total SBS/MicroFinanzas		46.227.694,46	0	

Detalle de Riesgos SBS/Microfinanzas

Concepto	Saldo *
Deuda Directa	13.929.723,84
Deuda Indirecta	32.297.970,62
Deuda Castigada	0,00
Deuda Total SBS/MicroFinanzas	46.227.694,46
Línea Tarj.Cred. No utilizada	0,00
Total Riesgo SBS/MicroFinanzas	46.227.694,46

Detalle de deuda Otros Créditos

Empresa	Calif. (2)	Saldo *	% Ven.	Días Venc.	Disc.
Deuda Total Otros Créditos		0,00	0		

Detalle de vencidos

# Doc	Fuente - Acreedor	Monto *	Días Venc.
	Documentos Impagos	1.003,00	738,922
1	GRUPO ODESA S.A.C.	1.003,00	86
	Deuda Laboral	3.260,98	495
3	AFP INTEGRAL S A	3.260,98	495

Detalle Variación

Montos expresados en unidades de soles*

Resumen de la variación

Descripción de la deuda	02/02/2024	07/02/2024	Variación
Score	0.000	0.000	-0.000
Nro. Entidades SBS/Microf.	4	4	0
Riesgo Total SBS/Microf. *	46.227.694,46	46.227.694,46	
Deuda Directa	13.929.723,84	13.929.723,84	0,00
Deuda Indirecta	32.297.970,62	32.297.970,62	0,00
Deuda Castigada	0,00	0,00	0,00

Variación del Riesgo Total SBS/Microf. *	Antes	07/02/2024	Variación
Último Mes	46.227.694,46	46.227.694,46	0,00
Último Trimestre	44.978.999,15	46.227.694,46	1.248.695,31
Último Semestre	30.598.241,43	46.227.694,46	15.629.453,03
Último Año	25.327.991,53	46.227.694,46	20.899.702,93

Calificación SBS/Microf.	02/02/2024	07/02/2024	Variación
% NOR (Normal)	100.00	100.00	0.00
% CPP (Con Problemas Potenciales)	0.00	0.00	0.00
% DEF (Deficiente)	0.00	0.00	0.00
% DUD (Dudoso)	0.00	0.00	0.00
% PER (Pérdida)	0.00	0.00	0.00

Deuda vencida *	02/02/2024	07/02/2024	Variación
Documentos Impagos	3.599,31	1.003,00	2.596,31
Total deuda vencida	3.599,31	1.003,00	2.596,31

Deuda por Otros Créditos *	02/02/2024	07/02/2024	Variación
Total deuda otros créditos	0,00	0,00	0,00

Detalle de la variación

Fuente - Acreedor *	02/02/2024	07/02/2024	Variación
Documentos Impagos			2.596,31
SERVICIO DE ADMINISTRACION	2.596,31	0,00	-2.596,31
TRIBUTARIA - DEUDA TRIBUTARIA			

Posición Histórica

Montos expresados en unidades de soles*

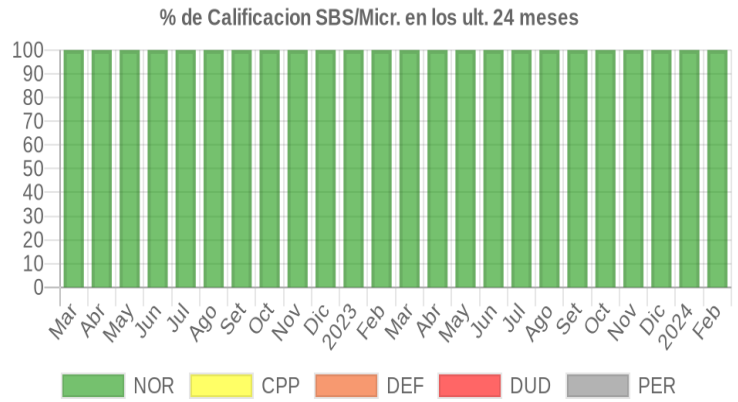
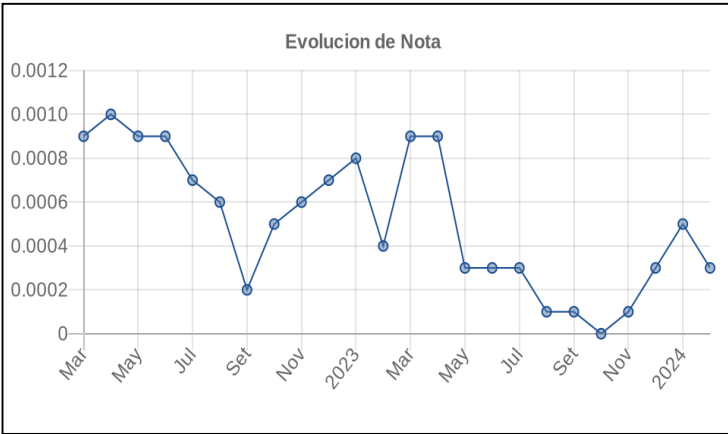
Fecha de Proceso	Sema. Actual	Sem. Riesgo	Var.	Superintendencia de Banca y Seguros (SBS/Microfinan.)					Otros Créditos	Otros Vencidos *				Ctas. Cerr./Anu.		Otros Repor. Negati.
				# Enti.	Deuda Total *	% Cali. normal	Peor Califi.(2)	Deuda Vencida *		Protestos	Docs. Impagos	Deuda Tributaria	Deuda Laboral	Cta. Cte.	Tar. Créd.	
07/02/2024	●	0.000	☰	4	46.227.694,46	100.00	NOR	0,00	0,00	0,00	1.003,00	0,00	3.260,98	0	0	0
02/02/2024	●	0.000	☰	4	46.227.694,46	100.00	NOR	0,00	0,00	0,00	3.599,31	0,00	3.260,98	0	0	0
19/01/2024	●	0.000	%	4	46.227.694,46	100.00	NOR	0,00	0,00	0,00	3.599,31	0,00	3.233,68	0	0	0
17/01/2024	●	0.000	☰	4	45.497.139,46	100.00	NOR	0,00	0,00	0,00	3.599,31	0,00	3.233,68	0	0	0
15/01/2024	●	0.000	☰	4	45.497.139,46	100.00	NOR	0,00	0,00	0,00	3.599,31	0,00	3.233,68	0	0	0
10/01/2024	●	0.000	☰	4	45.497.139,46	100.00	NOR	0,00	0,00	0,00	3.599,31	0,00	3.233,68	0	0	0
05/01/2024	●	0.000	☰	4	45.497.139,46	100.00	NOR	0,00	0,00	0,00	3.551,31	0,00	3.233,68	0	0	0
28/12/2023	●	0.000	☰	4	45.497.139,46	100.00	NOR	0,00	0,00	0,00	3.551,31	0,00	315,86	0	0	0
26/12/2023	●	0.000	☰	4	45.497.139,46	100.00	NOR	0,00	0,00	0,00	3.551,31	0,00	315,86	0	0	0
22/12/2023	●	0.000	%	4	45.497.139,46	100.00	NOR	0,00	0,00	0,00	3.954,08	0,00	315,86	0	0	0
19/12/2023	●	0.000	☰	4	44.978.999,15	100.00	NOR	0,00	0,00	0,00	3.954,08	0,00	315,86	0	0	0
14/12/2023	●	0.000	☰	4	44.978.999,15	100.00	NOR	0,00	0,00	0,00	1.405,77	0,00	315,86	0	0	0
12/12/2023	●	0.000	☰	4	44.978.999,15	100.00	NOR	0,00	0,00	0,00	1.405,77	0,00	315,86	0	0	0
06/12/2023	●	0.000	☰	4	44.978.999,15	100.00	NOR	0,00	0,00	0,00	1.405,77	0,00	315,86	0	0	0
05/12/2023	●	0.000	☰	4	44.978.999,15	100.00	NOR	0,00	0,00	0,00	1.405,77	0,00	315,86	0	0	0
30/11/2023	●	0.000	☰	4	44.978.999,15	100.00	NOR	0,00	0,00	0,00	1.405,77	0,00	313,33	0	0	0
29/11/2023	●	0.000	☰	4	44.978.999,15	100.00	NOR	0,00	0,00	0,00	1.405,77	0,00	313,33	0	0	0
28/11/2023	●	0.000	☰	4	44.978.999,15	100.00	NOR	0,00	0,00	0,00	1.481,29	0,00	313,33	0	0	0
23/11/2023	●	0.000	%	4	44.978.999,15	100.00	NOR	0,00	0,00	0,00	1.481,29	0,00	313,33	0	0	0
16/11/2023	●	0.000	☰	4	43.611.107,49	100.00	NOR	0,00	0,00	0,00	1.481,29	0,00	313,33	0	0	0
03/11/2023	●	0.000	☰	4	43.611.107,49	100.00	NOR	0,00	0,00	0,00	478,29	0,00	313,33	0	0	0
24/10/2023	●	0.000	☰	4	43.611.107,49	100.00	NOR	0,00	0,00	0,00	478,29	0,00	310,81	0	0	0
23/10/2023	●	0.000	%	4	43.611.107,49	100.00	NOR	0,00	0,00	0,00	478,29	0,00	310,81	0	0	0
10/10/2023	●	0.000	☰	3	39.989.602,42	100.00	NOR	0,00	0,00	0,00	478,29	0,00	310,81	0	0	0
04/10/2023	●	0.000	☰	3	39.989.602,42	100.00	NOR	0,00	0,00	0,00	1.157,97	0,00	310,81	0	0	0
28/09/2023	●	0.000	☰	3	39.989.602,42	100.00	NOR	0,00	0,00	0,00	1.157,97	0,00	308,57	0	0	0
21/09/2023	●	0.000	%	3	39.989.602,42	100.00	NOR	0,00	0,00	0,00	1.157,97	0,00	308,57	0	0	0
06/09/2023	●	0.000	☰	3	30.598.241,43	100.00	NOR	0,00	0,00	0,00	1.157,97	0,00	308,57	0	0	0
24/08/2023	●	0.000	%	3	30.598.241,43	100.00	NOR	0,00	0,00	0,00	1.157,97	0,00	305,48	0	0	0
07/08/2023	●	0.000	☰	3	22.168.163,03	100.00	NOR	0,00	0,00	0,00	1.157,97	0,00	305,48	0	0	0
02/08/2023	●	0.000	☰	3	22.168.163,03	100.00	NOR	0,00	0,00	0,00	1.521,25	0,00	305,48	0	0	0
24/07/2023	●	0.000	%	3	22.168.163,03	100.00	NOR	0,00	0,00	0,00	1.521,25	0,00	364,94	0	0	0
10/07/2023	●	0.000	☰	3	21.049.267,06	100.00	NOR	0,00	0,00	0,00	1.521,25	0,00	364,94	0	0	0



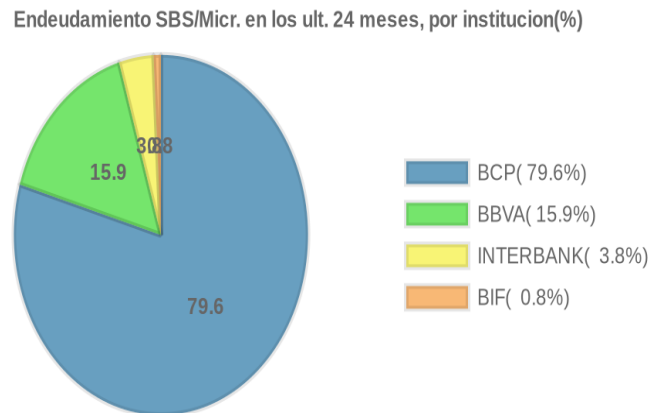
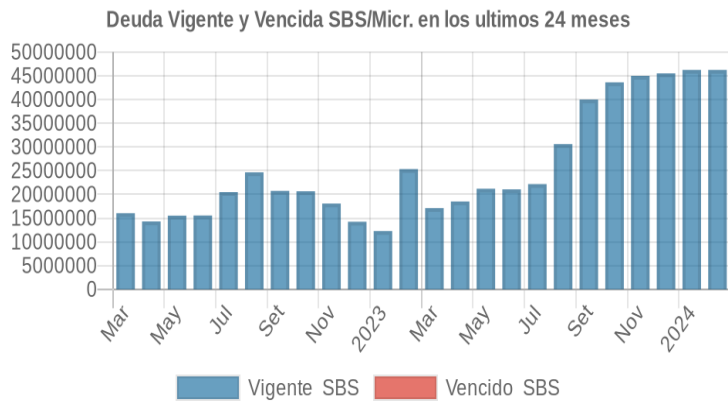
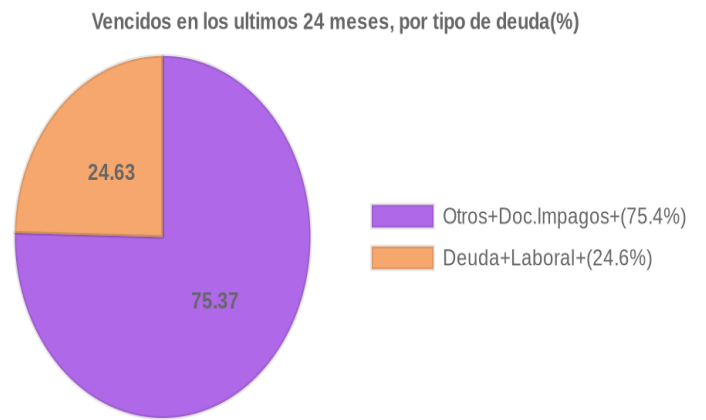
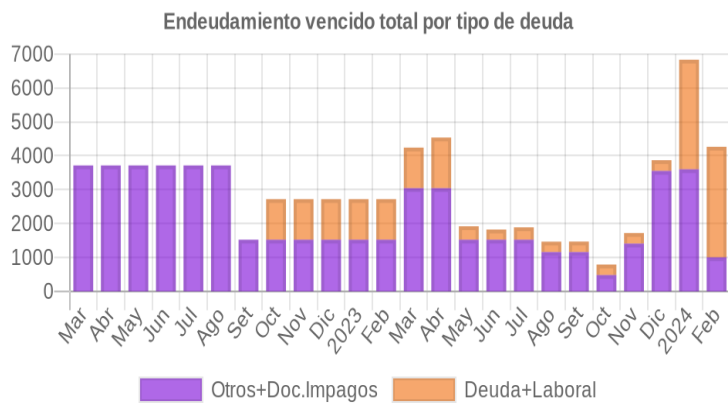
06/07/2023	●	0.000	☰	3	21.049.267,06	100.00	NOR	0,00	0,00	0,00	1.521,25	0,00	364,94	0	0	0
26/06/2023	●	0.000	☰	3	21.049.267,06	100.00	NOR	0,00	0,00	0,00	1.521,25	0,00	300,43	0	0	0
22/06/2023	●	0.000	☰	3	21.049.267,06	100.00	NOR	0,00	0,00	0,00	1.522,00	0,00	300,43	0	0	0
14/06/2023	●	0.000	☰	3	21.184.807,05	100.00	NOR	0,00	0,00	0,00	1.522,00	0,00	300,43	0	0	0
02/06/2023	●	0.000	☰	3	21.184.807,05	100.00	NOR	0,00	0,00	0,00	1.521,25	0,00	300,43	0	0	0
01/06/2023	●	0.000	☰	3	21.184.807,05	100.00	NOR	0,00	0,00	0,00	1.521,25	0,00	396,58	0	0	0
22/05/2023	●	0.000	☰	3	21.184.807,05	100.00	NOR	0,00	0,00	0,00	1.521,25	0,00	396,58	0	0	0
19/05/2023	●	0.000	☰	2	18.506.187,20	100.00	NOR	0,00	0,00	0,00	1.521,25	0,00	396,58	0	0	0
12/05/2023	●	0.000	☰	2	18.506.187,20	100.00	NOR	0,00	0,00	0,00	1.521,25	0,00	396,58	0	0	0
09/05/2023	●	0.000	☰	2	18.506.187,20	100.00	NOR	0,00	0,00	0,00	3.042,50	0,00	396,58	0	0	0
24/04/2023	●	0.000	▲	2	18.506.187,20	100.00	NOR	0,00	0,00	0,00	3.042,50	0,00	1.492,85	0	0	0
12/04/2023	●	0.001	▼	2	17.108.161,47	100.00	NOR	0,00	0,00	0,00	3.042,50	0,00	1.492,85	0	0	0
29/03/2023	●	0.000	☰	2	17.108.161,47	100.00	NOR	0,00	0,00	0,00	3.042,50	0,00	1.197,19	0	0	0
23/03/2023	●	0.000	☰	2	17.108.161,47	100.00	NOR	0,00	0,00	0,00	1.521,25	0,00	1.197,19	0	0	0
22/03/2023	●	0.000	☰	2	17.108.161,47	100.00	NOR	0,00	0,00	0,00	1.521,25	0,00	1.197,19	0	0	0
28/02/2023	●	0.000	☰	2	25.327.991,53	100.00	NOR	0,00	0,00	0,00	1.521,25	0,00	1.197,19	0	0	0
21/02/2023	●	0.000	☰	2	25.327.991,53	100.00	NOR	0,00	0,00	0,00	1.521,25	0,00	1.197,19	0	0	0
16/02/2023	●	0.000	☰	2	12.282.566,67	100.00	NOR	0,00	0,00	0,00	1.521,25	0,00	1.197,19	0	0	0
04/02/2023	●	0.000	☰	2	12.282.566,67	100.00	NOR	0,00	0,00	0,00	1.521,25	0,00	1.197,19	0	0	0
27/01/2023	●	0.000	☰	2	12.282.566,67	100.00	NOR	0,00	0,00	0,00	1.521,25	0,00	1.197,19	0	0	0
25/01/2023	●	0.000	☰	2	12.282.566,67	100.00	NOR	0,00	0,00	0,00	1.521,25	0,00	1.197,19	0	0	0
23/01/2023	●	0.000	☰	2	12.282.566,67	100.00	NOR	0,00	0,00	0,00	1.521,25	0,00	1.197,19	0	0	0
16/01/2023	●	0.000	☰	3	14.232.487,22	100.00	NOR	0,00	0,00	0,00	1.521,25	0,00	1.197,19	0	0	0
06/01/2023	●	0.000	☰	3	14.232.487,22	100.00	NOR	0,00	0,00	0,00	1.521,25	0,00	1.197,19	0	0	0
30/12/2022	●	0.000	☰	3	14.232.487,22	100.00	NOR	0,00	0,00	0,00	1.521,25	0,00	1.197,19	0	0	0
22/12/2022	●	0.000	☰	3	14.232.487,22	100.00	NOR	0,00	0,00	0,00	1.521,25	0,00	1.197,19	0	0	0
24/11/2022	●	0.000	☰	3	18.070.632,15	100.00	NOR	0,00	0,00	0,00	1.521,25	0,00	1.197,19	0	0	0
23/11/2022	●	0.000	☰	3	18.070.632,15	100.00	NOR	0,00	0,00	0,00	1.521,25	0,00	1.197,19	0	0	0
04/11/2022	●	0.000	☰	3	20.655.511,12	100.00	NOR	0,00	0,00	0,00	1.521,25	0,00	1.197,19	0	0	0
26/10/2022	●	0.000	☰	3	20.655.511,12	100.00	NOR	0,00	0,00	0,00	1.521,25	0,00	1.197,19	0	0	0
24/10/2022	●	0.000	☰	3	20.655.511,12	100.00	NOR	0,00	0,00	0,00	1.521,25	0,00	0,00	0	0	0
27/09/2022	●	0.000	☰	3	20.733.344,41	100.00	NOR	0,00	0,00	0,00	1.521,25	0,00	0,00	0	0	0
22/09/2022	●	0.000	☰	3	20.733.344,41	100.00	NOR	0,00	0,00	0,00	3.714,18	0,00	0,00	0	0	0
19/09/2022	●	0.000	☰	3	24.643.873,85	100.00	NOR	0,00	0,00	0,00	3.714,18	0,00	0,00	0	0	0
13/09/2022	●	0.000	☰	3	24.643.873,85	100.00	NOR	0,00	0,00	0,00	3.714,18	0,00	0,00	0	0	0
05/09/2022	●	0.000	☰	3	24.643.873,85	100.00	NOR	0,00	0,00	0,00	3.714,18	0,00	0,00	0	0	0
22/08/2022	●	0.000	☰	3	24.643.873,85	100.00	NOR	0,00	0,00	0,00	3.714,18	0,00	0,00	0	0	0
02/08/2022	●	0.000	☰	3	20.479.144,48	100.00	NOR	0,00	0,00	0,00	3.714,18	0,00	0,00	0	0	0
22/07/2022	●	0.000	☰	3	20.479.144,48	100.00	NOR	0,00	0,00	0,00	3.714,18	0,00	0,00	0	0	0
20/07/2022	●	0.000	☰	3	15.558.059,43	100.00	NOR	0,00	0,00	0,00	3.714,18	0,00	0,00	0	0	0
11/07/2022	●	0.000	☰	3	15.558.059,43	100.00	NOR	0,00	0,00	0,00	3.714,18	0,00	0,00	0	0	0
05/07/2022	●	0.000	☰	3	15.558.059,43	100.00	NOR	0,00	0,00	0,00	3.714,18	0,00	0,00	0	0	0
23/06/2022	●	0.000	☰	3	15.558.059,43	100.00	NOR	0,00	0,00	0,00	3.714,18	0,00	0,00	0	0	0
17/06/2022	●	0.000	☰	3	15.532.601,37	100.00	NOR	0,00	0,00	0,00	3.714,18	0,00	0,00	0	0	0
14/06/2022	●	0.000	☰	3	15.532.601,37	100.00	NOR	0,00	0,00	0,00	3.714,18	0,00	0,00	0	0	0
10/06/2022	●	0.000	☰	3	15.532.601,37	100.00	NOR	0,00	0,00	0,00	3.714,18	0,00	0,28	0	0	0
01/06/2022	●	0.000	☰	3	15.532.601,37	100.00	NOR	0,00	0,00	0,00	3.714,18	0,00	0,28	0	0	0
27/05/2022	●	0.000	☰	3	15.532.601,37	100.00	NOR	0,00	0,00	0,00	3.714,18	0,00	0,28	0	0	0
24/05/2022	●	0.000	☰	3	15.532.601,37	100.00	NOR	0,00	0,00	0,00	3.714,18	0,00	0,00	0	0	0
23/05/2022	●	0.000	▲	3	15.532.601,37	100.00	NOR	0,00	0,00	0,00	3.714,18	0,00	0,00	0	0	0
16/05/2022	●	0.001	☰	3	14.291.725,09	100.00	NOR	0,00	0,00	0,00	3.714,18	0,00	0,00	0	0	0
03/05/2022	●	0.001	☰	3	14.291.725,09	100.00	NOR	0,00	0,00	0,00	3.714,18	0,00	0,00	0	0	0
26/04/2022	●	0.001	☰	3	14.291.725,09	100.00	NOR	0,00	0,00	0,00	3.714,18	0,00	0,00	0	0	0
25/04/2022	●	0.001	▼	3	14.291.725,09	100.00	NOR	0,00	0,00	0,00	3.714,18	0,00	0,00	0	0	0
11/04/2022	●	0.000	☰	3	16.036.909,27	100.00	NOR	0,00	0,00	0,00	3.714,18	0,00	0,00	0	0	0
04/04/2022	●	0.000	☰	3	16.036.909,27	100.00	NOR	0,00	0,00	0,00	3.714,18	0,00	0,00	0	0	0
30/03/2022	●	0.000	☰	3	16.036.909,27	100.00	NOR	0,00	0,00	0,00	3.714,18	0,00	0,00	0	0	0
23/03/2022	●	0.000	☰	3	16.036.909,27	100.00	NOR	0,00	0,00	0,00	3.714,18	0,00	0,00	0	0	0
22/03/2022	●	0.000	☰	3	16.036.909,27	100.00	NOR	0,00	0,00	0,00	3.714,18	0,00	0,00	0	0	0
18/03/2022	●	0.000	☰	3	16.326.305,68	100.00	NOR	0,00	0,00	0,00	3.714,18	0,00	0,00	0	0	0
15/03/2022	●	0.000	☰	3	16.326.305,68	100.00	NOR	0,00	0,00	0,00	3.714,18	0,00	0,00	0	0	0
12/03/2022	●	0.000	☰	3	16.326.305,68	100.00	NOR	0,00	0,00	0,00	3.714,18	0,00	0,00	0	0	0
01/03/2022	●	0.000	☰	3	16.326.305,68	100.00	NOR	0,00	0,00	0,00	3.714,18	0,00	0,00	0	0	0

Gráficos

Montos expresados en unidades de soles*



NOR: Normal, CPP: Con Problemas Potenciales, DEF: Deficiente, DUD: Dudoso, PER: Pérdida, SCAL: Sin Calificación



Reporte de Vencidos

Montos expresados en unidades de soles*

Fuente - Acreedor	NOV 2023			DIC 2023			ENE 2024			FEB 2024		
	# Docs.	Monto *	Dias V.	# Docs.	Monto *	Dias V.	# Docs.	Monto *	Dias V.	# Docs.	Monto *	Dias V.
Documentos Impagos												
GRUPO ODESA S.A.C.	1	1.003,00	17	1	1.003,00	48	1	1.003,00	79	1	1.003,00	86
GESTION DE SERVICIOS AMBIENTALES S.A.C.	1	402,77	180		0,00			0,00			0,00	
SERVICIO DE ADMINISTRACION TRIBUTARIA - DEUDA		0,00		2	2.548,31	306	2	2.596,31	33		0,00	0
Total	2	1.405,77	180	3	3.551,31	306	3	3.599,31	33	1	1.003,00	86
Deuda Laboral												
AFP INTEGRAL S A	1	313,33	426	1	315,86	457	3	3.233,68	48	3	3.260,98	49
PRIMA AFP S.A.		0,00			0,00			0,00			0,00	
Total	1	313,33	426	1	315,86	457	3	3.233,68	48	3	3.260,98	49

Montos expresados en unidades de soles*

Fuente - Acreedor	JUL 2023			AGO 2023			SET 2023			OCT 2023		
	# Docs.	Monto *	Dias V.	# Docs.	Monto *	Dias V.	# Docs.	Monto *	Dias V.	# Docs.	Monto *	Dias V.
Documentos Impagos												
GRUPO ODESA S.A.C.		0,00			0,00			0,00			0,00	
GESTION DE SERVICIOS AMBIENTALES S.A.C.	5	1.521,25	181	3	1.157,97	178	3	1.157,97	181	2	478,29	179
SERVICIO DE ADMINISTRACION TRIBUTARIA - DEUDA		0,00			0,00			0,00			0,00	
Total	5	1.521,25	181	3	1.157,97	178	3	1.157,97	181	2	478,29	179
Deuda Laboral												
AFP INTEGRAL S A	2	364,94	304	1	305,48	335	1	308,57	36	1	310,81	39
PRIMA AFP S.A.		0,00			0,00			0,00			0,00	
Total	2	364,94	304	1	305,48	335	1	308,57	36	1	310,81	39

Montos expresados en unidades de soles*

Fuente - Acreedor	MAR 2023			ABR 2023			MAY 2023			JUN 2023		
	# Docs.	Monto *	Dias V.	# Docs.	Monto *	Dias V.	# Docs.	Monto *	Dias V.	# Docs.	Monto *	Dias V.
Documentos Impagos												
GRUPO ODESA S.A.C.		0,00			0,00			0,00			0,00	
GESTION DE SERVICIOS AMBIENTALES S.A.C.	10	3.042,50	169	10	3.042,50	172	5	1.521,25	175	5	1.521,25	178
SERVICIO DE ADMINISTRACION TRIBUTARIA - DEUDA		0,00			0,00			0,00			0,00	
Total	10	3.042,50	169	10	3.042,50	172	5	1.521,25	175	5	1.521,25	178
Deuda Laboral												
AFP INTEGRAL S A		0,00		1	295,66	212	2	396,58	24	1	300,43	27
PRIMA AFP S.A.	1	1.197,19	700	1	1.197,19	730		0,00	0		0,00	
Total	1	1.197,19	700	2	1.492,85	730	2	396,58	24	1	300,43	27

Reporte SBS/Microfinanzas

Montos expresados en unidades de soles*

Última fecha reportada por la SBS : 31/12/2023

ÚLTIMOS 6 MESES	SET 2023 (SBS: AGO 2023)	OCT 2023 (SBS: SET 2023)	NOV 2023 (SBS: OCT 2023)	DIC 2023 (SBS: NOV 2023)	ENE 2024 (SBS: DIC 2023)	FEB 2024 (SBS: DIC2023)
NOR (Normal)	100.00	100.00	100.00	100.00	100.00	100.00
% Porcentaje CPP (Con Problemas Pote.)	0.00	0.00	0.00	0.00	0.00	0.00
de DEF (Deficiente)	0.00	0.00	0.00	0.00	0.00	0.00
Calificación DUD (Dudoso)	0.00	0.00	0.00	0.00	0.00	0.00
PER (Pérdida)	0.00	0.00	0.00	0.00	0.00	0.00

Institución	SET 2023 (SBS: AGO 2023)		OCT 2023 (SBS: SET 2023)		NOV 2023 (SBS: OCT 2023)		DIC 2023 (SBS: NOV 2023)		ENE 2024 (SBS: DIC 2023)		FEB 2024 (SBS: DIC2023)	
	Monto *	Dias V.	Monto *	Dias V.	Monto *	Dias V.	Monto *	Dias V.	Monto *	Dias V.	Monto *	Dias V.
BCP	28.410.666,36		29.484.205,38		29.611.922,79		31.449.305,23		29.532.582,07		29.532.582,07	
BBVA	10.956.656,79		10.900.750,37		11.945.245,85		10.523.156,40		8.448.798,93		8.448.798,93	
INTERBANK			2.400.918,55		2.775.046,42		2.895.142,84		7.621.620,81		7.621.620,81	
BIF	622.279,27		825.233,19	1	646.784,09	1	629.534,99	1	624.692,65	1	624.692,65	1

BANCO PICHINCHA												
TOTAL	39.989.602,42		43.611.107,49	1	44.978.999,15	1	45.497.139,46	1	46.227.694,46	1	46.227.694,46	1

Última fecha reportada por la SBS : 31/12/2023

Operación	SET 2023 (SBS: AGO 2023)		OCT 2023 (SBS: SET 2023)		NOV 2023 (SBS: OCT 2023)		DIC 2023 (SBS: NOV 2023)		ENE 2024 (SBS: DIC 2023)		FEB 2024 (SBS: DIC2023)	
	Monto *	Dias V.	Monto *	Dias V.	Monto *	Dias V.	Monto *	Dias V.	Monto *	Dias V.	Monto *	Dias V.
RESUMEN												
- Total Deuda	39.989.602,42		43.611.107,49	1	44.978.999,15	1	45.497.139,46	1	46.227.694,46	1	46.227.694,46	1
- Línea No Utilizada	3.072.720,72		2.967.474,52		3.191.637,92		3.106.815,86		9.084.362,97		9.084.362,97	
- Garantías	3.558.837,00		3.645.841,00		3.681.141,00		3.575.763,00		3.542.447,00		3.542.447,00	
CREDITOS DIRECTOS												
- CRÉDITOS VIGENTES	12.144.103,10		15.741.703,83	1	17.608.524,87	1	18.147.694,15	1	13.929.723,84	1	13.929.723,84	1
-- GranE: Cred.Rev.LíneaTarj. Crédito	6.421,82		406,37		12.469,68		24.412,76		22.783,07		22.783,07	
-- GranE: SobregirosCC			90,60	1	449,81	1	385,71	1	55,63	1	55,63	1
--- GranE: Descuentos	7.276.408,68		10.904.644,07		12.492.936,10		12.901.650,37		10.712.220,58		10.712.220,58	
--- Letras	5.857.551,07		8.341.961,05		10.009.535,28		8.768.953,01		7.621.620,81		7.621.620,81	
--- Otros	1.418.857,61		2.562.683,02		2.483.400,82		4.132.697,36		3.090.599,77		3.090.599,77	
-- GranE: Préstamos	2.204.901,12		2.000.000,00		2.000.000,00		2.000.000,00					
--- Revolventes			2.000.000,00		2.000.000,00		2.000.000,00					
--- NoRevolventes	2.204.901,12											
-- GranE: Factoring	124.758,00		270.409,42		626.946,74		843.998,00		910.109,84		910.109,84	
-- GranE: ArrendamientoFinanc	2.531.613,48		2.566.153,37		2.475.722,54		2.377.247,31		2.284.554,72		2.284.554,72	
CREDITOS INDIRECTOS												
- CartasFianzaOtorgadas	27.845.499,32		27.869.403,66		27.370.474,28		27.349.445,31		32.297.970,62		32.297.970,62	
LÍNEA NO UTIL. Y CRED. NO DESEMB.												
- LinCredDescuentos									4.000.000,00		4.000.000,00	
- LinCredPréstamos									2.000.000,00		2.000.000,00	
- LinCredEsqMultilínea	3.072.720,72		2.967.474,52		3.191.637,92		3.106.815,86		3.084.362,97		3.084.362,97	
GARANTÍAS												
- GARANTÍAS RECIBIDAS	3.558.839,75		3.645.843,02		3.681.144,32		3.575.765,11		3.542.449,41		3.542.449,41	
-- 1eraGEquipoTransporte			1.937.339,00		1.960.323,52		1.908.225,29		1.894.434,58		1.894.434,58	
-- OtrasGarantías	643.806,78		224.687,04		227.352,71				219.711,10		219.711,10	
-- OtrasGtíasNoPref	2.563.657,72		1.130.507,87		1.143.920,16		1.334.833,21		1.105.475,30		1.105.475,30	
-- GtíasNoPref(AvalyFianza)	351.375,25		353.309,11		349.547,93		332.706,61		322.828,43		322.828,43	

Montos expresados en unidades de soles*

Última fecha reportada por la SBS : 31/12/2023

6 MESES ANTERIORES		MAR 2023 (SBS: FEB 2023)	ABR 2023 (SBS: MAR 2023)	MAY 2023 (SBS: ABR 2023)	JUN 2023 (SBS: MAY 2023)	JUL 2023 (SBS: JUN 2023)	AGO 2023 (SBS: JUL 2023)
NOR (Normal)		100.00	100.00	100.00	100.00	100.00	100.00
% Porcentaje de	CPP (Con Problemas Pote.)	0.00	0.00	0.00	0.00	0.00	0.00
	DEF (Deficiente)	0.00	0.00	0.00	0.00	0.00	0.00
Calificación	DUD (Dudoso)	0.00	0.00	0.00	0.00	0.00	0.00
	PER (Pérdida)	0.00	0.00	0.00	0.00	0.00	0.00

Institución	MAR 2023 (SBS: FEB 2023)		ABR 2023 (SBS: MAR 2023)		MAY 2023 (SBS: ABR 2023)		JUN 2023 (SBS: MAY 2023)		JUL 2023 (SBS: JUN 2023)		AGO 2023 (SBS: JUL 2023)	
	Monto *	Dias V.	Monto *	Dias V.	Monto *	Dias V.	Monto *	Dias V.	Monto *	Dias V.	Monto *	Dias V.
BCP	14.672.729,27		16.075.788,89		18.075.610,86		16.376.407,58		19.124.449,70		26.388.971,06	
BBVA	2.435.432,20		2.430.398,31		3.109.196,19		4.672.859,48		3.043.558,33		3.399.494,23	
INTERBANK												
BIF					0,00		0,00		155,00	3	809.776,14	
BANCO PICHINCHA												
TOTAL	17.108.161,47		18.506.187,20		21.184.807,05		21.049.267,06		22.168.163,03	3	30.598.241,43	

Última fecha reportada por la SBS : 31/12/2023

Operación	MAR 2023 (SBS: FEB 2023)		ABR 2023 (SBS: MAR 2023)		MAY 2023 (SBS: ABR 2023)		JUN 2023 (SBS: MAY 2023)		JUL 2023 (SBS: JUN 2023)		AGO 2023 (SBS: JUL 2023)	
	Monto *	Dias V.	Monto *	Dias V.	Monto *	Dias V.	Monto *	Dias V.	Monto *	Dias V.	Monto *	Dias V.
RESUMEN												
- Total Deuda	17.108.161,47		18.506.187,20		21.184.807,05		21.049.267,06		22.168.163,03	3	30.598.241,43	
- Línea No Utilizada	17.501.661,21		15.749.291,95		15.489.380,47		15.247.109,09		13.939.918,76		3.467.078,83	
- Garantías	1.279.058,00		1.236.640,00		1.193.343,00		1.433.526,00		1.406.583,00		1.639.414,00	
CREDITOS DIRECTOS												
- CRÉDITOS VIGENTES	3.473.889,29		4.871.915,02		6.866.359,87		8.193.918,95		9.038.862,00	3	3.623.017,62	



-- GranE: Cred. Rev. LineaTarj. Crédito												6.774,55
-- GranE: SobregirosCC									155,00	3		
-- GranE: Descuentos												202.148,64
--- Letras												202.148,64
-- GranE: Préstamos												2.438.372,15
--- NoRevolventes												2.438.372,15
-- GranE: Factoring												137.074,95
-- GranE: ArrendamientoFinanc												838.647,33
-- MedE: Cred. Rev. LineaTarj. Crédito	4.803,08		28.848,02		24.411,54		17.686,84		8.328,91			
-- MedE: SobregirosCC	358,27						20,67		30,08			
-- MedE: Descuentos	39.148,83		39.148,83		2.605.831,79		4.436.294,18		5.501.017,51			
--- Letras							1.617.079,10					
--- Otros	39.148,83		39.148,83		2.605.831,79		2.819.215,08		5.501.017,51			
-- MedE: Préstamos	2.242.204,91		3.397.163,72		3.157.070,95		2.914.385,69		2.670.088,88			
--- Revolventes	2.000.000,00		2.000.000,00									
--- NoRevolventes	242.204,91		1.397.163,72		3.157.070,95		2.914.385,69		2.670.088,88			
-- MedE: Factoring	404.908,42		651.701,12		351.378,67		172.291,24		239.994,60			
-- MedE: ArrendamientoFinanc	782.465,78		755.053,33		727.666,92		653.240,33		619.247,02			
CREDITOS INDIRECTOS												
- CartasFianzaOtorgadas	13.634.272,18		13.634.272,18		14.318.447,18		12.855.348,11		13.129.301,03			26.975.223,81
LINEA NO UTIL. Y CRED. NO DESEMB.												
- LinCredDescuentos	2.000.000,00		2.000.000,00		2.000.000,00		370.105,02		2.000.000,00			
- CredNoDesembolsados	1.632.494,45		1.613.621,68						249.040,68			
- LinCredEsqMultilinea	13.869.166,76		12.135.670,27		13.489.380,47		14.877.004,07		11.690.878,08			3.467.078,83
GARANTIAS												
- GARANTIAS RECIBIDAS	1.279.058,64		1.236.641,53		1.193.343,75		1.433.527,90		1.406.585,01			1.639.415,83
-- OtrasGarantias	663.147,12		655.480,68		647.291,53		641.018,98		632.132,88			628.648,14
-- OtrasGtiasNoPref	1,00		1,00		1,00		420.903,54		415.068,80			660.448,46
-- GtiasNoPref(AvalyFianza)	615.910,52		581.159,85		546.051,22		371.605,38		359.383,33			350.319,23

Reporte SBS/Microfinanzas por entidades

Reportado por : BCP

Última fecha reportada por la SBS : 31/12/2023

Operación	SET 2023 (SBS: AGO2023)		OCT 2023 (SBS: SET2023)		NOV 2023 (SBS: OCT2023)		DIC 2023 (SBS: NOV2023)		ENE 2024 (SBS: DIC2023)		FEB 2024 (SBS: DIC2023)	
	Monto *	Dias V.	Monto *	Dias V.	Monto *	Dias V.	Monto *	Dias V.	Monto *	Dias V.	Monto *	Dias V.
Calificación (2)	NOR		NOR		NOR		NOR		NOR		NOR	
RESUMEN												
- Total Deuda	28.410.666,36		29.484.205,38		29.611.922,79		31.449.305,23		29.532.582,07			29.532.582,07
- Garantías	897.446,00		921.249,00		932.178,00		907.409,00		900.851,00			900.851,00
CREDITOS DIRECTOS												
- CRÉDITOS VIGENTES	2.236.621,31		3.302.760,28		3.571.985,58		5.413.219,05		4.407.325,84			4.407.325,84
-- GranE: Cred. Rev. LineaTarj. Crédito	6.421,82		406,37		12.469,68		24.412,76		22.783,07			22.783,07
-- GranE: SobregirosCC			22,33		27,79		34,85					
-- GranE: Descuentos	1.418.857,61		2.562.683,02		2.483.400,82		4.132.697,36		3.090.599,77			3.090.599,77
--- Otros	1.418.857,61		2.562.683,02		2.483.400,82		4.132.697,36		3.090.599,77			3.090.599,77
-- GranE: Préstamos	204.901,12											
--- NoRevolventes	204.901,12											
-- GranE: Factoring	124.758,00		270.409,42		626.946,74		843.998,00		910.109,84			910.109,84
-- GranE: ArrendamientoFinanc	481.682,76		469.239,14		449.140,55		412.076,08		383.833,16			383.833,16
CREDITOS INDIRECTOS												
- CartasFianzaOtorgadas	26.174.045,05		26.181.445,10		26.039.937,21		26.036.086,18		25.125.256,23			25.125.256,23
GARANTIAS												
- GARANTIAS RECIBIDAS	897.447,61		921.249,99		932.179,65		907.409,48		900.851,65			900.851,65
-- OtrasGarantias	643.806,78		224.687,04		227.352,71				219.711,10			219.711,10
-- OtrasGtiasNoPref	253.640,83		696.562,95		704.826,94		907.409,48		681.140,55			681.140,55

Última fecha reportada por la SBS : 31/12/2023

Operación	MAR 2023 (SBS: FEB2023)		ABR 2023 (SBS: MAR2023)		MAY 2023 (SBS: ABR2023)		JUN 2023 (SBS: MAY2023)		JUL 2023 (SBS: JUN2023)		AGO 2023 (SBS: JUL2023)	
	Monto *	Dias V.	Monto *	Dias V.	Monto *	Dias V.	Monto *	Dias V.	Monto *	Dias V.	Monto *	Dias V.



Calificación (2)	NOR	NOR	NOR	NOR	NOR	NOR
RESUMEN						
- Total Deuda	14.672.729,27	16.075.788,89	18.075.610,86	16.376.407,58	19.124.449,70	26.388.971,06
- Línea No Utilizada	13.869.166,76	12.135.670,27	9.774.380,47	11.198.004,07	8.311.918,76	670.986,97
- Garantías	843.626,00	806.242,00	768.322,00	641.019,00	632.133,00	876.316,00
CREDITOS DIRECTOS						
- CRÉDITOS VIGENTES	1.038.457,09	2.441.516,71	4.441.338,68	4.205.234,47	6.679.323,67	1.070.549,75
-- GranE: Cred. Rev. Línea Tarj. Crédito						6.774,55
-- GranE: Préstamos						438.372,15
--- NoRevolventes						438.372,15
-- GranE: Factoring						137.074,95
-- GranE: Arrendamiento Financ						488.328,10
-- MedE: Cred. Rev. Línea Tarj. Crédito	4.803,08	28.848,02	24.411,54	17.686,84	8.328,91	
-- MedE: Sobregiros CC	358,27			20,67	30,08	
-- MedE: Descuentos	39.148,83	39.148,83	2.605.831,79	2.819.215,08	5.501.017,51	
--- Otros	39.148,83	39.148,83	2.605.831,79	2.819.215,08	5.501.017,51	
-- MedE: Préstamos	242.204,91	1.397.163,72	1.157.070,95	914.385,69	670.088,88	
--- NoRevolventes	242.204,91	1.397.163,72	1.157.070,95	914.385,69	670.088,88	
-- MedE: Factoring	404.908,42	651.701,12	351.378,67	172.291,24	239.994,60	
-- MedE: Arrendamiento Financ	347.033,58	324.655,02	302.645,73	281.634,95	259.863,69	
CREDITOS INDIRECTOS						
- Cartas Fianza Otorgadas	13.634.272,18	13.634.272,18	13.634.272,18	12.171.173,11	12.445.126,03	25.318.421,31
LINEA NO UTIL. Y CRED. NO DESEMBOLSADOS						
- Cred No Desembolsados					249.040,68	
- LinCred Esq Multilínea	13.869.166,76	12.135.670,27	9.774.380,47	11.198.004,07	8.062.878,08	670.986,97
GARANTIAS						
- GARANTIAS RECIBIDAS	843.626,44	806.243,22	768.322,56	641.019,98	632.133,88	876.316,94
-- Otras Garantías	663.147,12	655.480,68	647.291,53	641.018,98	632.132,88	628.648,14
-- Otras Gtías No Pref	1,00	1,00	1,00	1,00	1,00	247.668,80
-- Gtías No Pref (Avaly Fianza)	180.478,32	150.761,54	121.030,03			

Reportado por : BBVA

Última fecha reportada por la SBS : 31/12/2023

Operación	SET 2023 (SBS: AGO2023)		OCT 2023 (SBS: SET2023)		NOV 2023 (SBS: OCT2023)		DIC 2023 (SBS: NOV2023)		ENE 2024 (SBS: DIC2023)		FEB 2024 (SBS: DIC2023)	
	Monto *	Dias V.	Monto *	Dias V.	Monto *	Dias V.	Monto *	Dias V.	Monto *	Dias V.	Monto *	Dias V.
Calificación (2)	NOR		NOR		NOR		NOR		NOR		NOR	
RESUMEN												
- Total Deuda	10.956.656,79		10.900.750,37		11.945.245,85		10.523.156,40		8.448.798,93		8.448.798,93	
- Línea No Utilizada									6.000.000,00		6.000.000,00	
- Garantías	2.661.391,00		2.724.592,00		2.748.963,00		2.668.354,00		2.641.596,00		2.641.596,00	
CREDITOS DIRECTOS												
- CRÉDITOS VIGENTES	9.907.481,79		9.851.575,37		11.261.070,85		9.838.981,40		1.900.721,56		1.900.721,56	
-- GranE: Descuentos	5.857.551,07		5.754.661,14		7.234.488,86		5.873.810,17					
--- Letras	5.857.551,07		5.754.661,14		7.234.488,86		5.873.810,17					
-- GranE: Préstamos	2.000.000,00		2.000.000,00		2.000.000,00		2.000.000,00					
--- Revolventes			2.000.000,00		2.000.000,00		2.000.000,00					
--- NoRevolventes	2.000.000,00											
-- GranE: Arrendamiento Financ	2.049.930,72		2.096.914,23		2.026.581,99		1.965.171,23		1.900.721,56		1.900.721,56	
CREDITOS INDIRECTOS												
- Cartas Fianza Otorgadas	1.049.175,00		1.049.175,00		684.175,00		684.175,00		6.548.077,37		6.548.077,37	
LINEA NO UTIL. Y CRED. NO DESEMBOLSADOS												
- LinCred Descuentos									4.000.000,00		4.000.000,00	
- LinCred Préstamos									2.000.000,00		2.000.000,00	
GARANTIAS												
- GARANTIAS RECIBIDAS	2.661.392,14		2.724.593,03		2.748.964,67		2.668.355,63		2.641.597,76		2.641.597,76	
-- 1era GEquipo Transporte			1.937.339,00		1.960.323,52		1.908.225,29		1.894.434,58		1.894.434,58	
-- Otras Gtías No Pref	2.310.016,89		433.944,92		439.093,22		427.423,73		424.334,75		424.334,75	
-- Gtías No Pref (Avaly Fianza)	351.375,25		353.309,11		349.547,93		332.706,61		322.828,43		322.828,43	

Última fecha reportada por la SBS : 31/12/2023

Operación	MAR 2023 (SBS: FEB2023)		ABR 2023 (SBS: MAR2023)		MAY 2023 (SBS: ABR2023)		JUN 2023 (SBS: MAY2023)		JUL 2023 (SBS: JUN2023)		AGO 2023 (SBS: JUL2023)	
	Monto *	Dias V.	Monto *	Dias V.	Monto *	Dias V.	Monto *	Dias V.	Monto *	Dias V.	Monto *	Dias V.
Calificación (2)	NOR		NOR		NOR		NOR		NOR		NOR	



RESUMEN						
- Total Deuda	2.435.432,20	2.430.398,31	3.109.196,19	4.672.859,48	3.043.558,33	3.399.494,23
- Línea No Utilizada	3.632.494,45	3.613.621,68	2.000.000,00	370.105,02	2.000.000,00	
- Garantías	435.432,00	430.398,00	425.021,00	792.507,00	774.450,00	763.098,00
CREDITOS DIRECTOS						
- CRÉDITOS VIGENTES	2.435.432,20	2.430.398,31	2.425.021,19	3.988.684,48	2.359.383,33	2.350.319,23
-- GranE:Préstamos						2.000.000,00
--- NoRevolventes						2.000.000,00
-- GranE:ArrendamientoFinanc						350.319,23
-- MedE:Descuentos				1.617.079,10		
--- Letras				1.617.079,10		
-- MedE:Préstamos	2.000.000,00	2.000.000,00	2.000.000,00	2.000.000,00	2.000.000,00	
--- Revolventes	2.000.000,00	2.000.000,00				
--- NoRevolventes			2.000.000,00	2.000.000,00	2.000.000,00	
-- MedE:ArrendamientoFinanc	435.432,20	430.398,31	425.021,19	371.605,38	359.383,33	
CREDITOS INDIRECTOS						
- CartasFianzaOtorgadas			684.175,00	684.175,00	684.175,00	1.049.175,00
LINEA NO UTIL. Y CRED. NO DESEMB.						
- LinCredDescuentos	2.000.000,00	2.000.000,00	2.000.000,00	370.105,02	2.000.000,00	
- CredNoDesembolsados	1.632.494,45	1.613.621,68				
GARANTIAS						
- GARANTIAS RECIBIDAS	435.432,20	430.398,31	425.021,19	792.507,92	774.451,13	763.098,89
-- OtrasGtiasNoPref				420.902,54	415.067,80	412.779,66
-- GtiasNoPref(AvalyFianza)	435.432,20	430.398,31	425.021,19	371.605,38	359.383,33	350.319,23

Reportado por : INTERBANK

Última fecha reportada por la SBS : 31/12/2023

Operación	SET 2023 (SBS: AGO2023)		OCT 2023 (SBS: SET2023)		NOV 2023 (SBS: OCT2023)		DIC 2023 (SBS: NOV2023)		ENE 2024 (SBS: DIC2023)		FEB 2024 (SBS: DIC2023)	
	Monto *	Dias V.	Monto *	Dias V.	Monto *	Dias V.	Monto *	Dias V.	Monto *	Dias V.	Monto *	Dias V.
Calificación (2)			NOR		NOR		NOR		NOR		NOR	
RESUMEN												
- Total Deuda			2.400.918,55		2.775.046,42		2.895.142,84		7.621.620,81		7.621.620,81	
CREDITOS DIRECTOS												
- CRÉDITOS VIGENTES			2.400.918,55		2.775.046,42		2.895.142,84		7.621.620,81		7.621.620,81	
-- GranE:Descuentos			2.400.918,55		2.775.046,42		2.895.142,84		7.621.620,81		7.621.620,81	
--- Letras			2.400.918,55		2.775.046,42		2.895.142,84		7.621.620,81		7.621.620,81	

Última fecha reportada por la SBS : 31/12/2023

Operación	MAR 2023 (SBS: FEB2023)		ABR 2023 (SBS: MAR2023)		MAY 2023 (SBS: ABR2023)		JUN 2023 (SBS: MAY2023)		JUL 2023 (SBS: JUN2023)		AGO 2023 (SBS: JUL2023)	
	Monto *	Dias V.	Monto *	Dias V.	Monto *	Dias V.	Monto *	Dias V.	Monto *	Dias V.	Monto *	Dias V.
Calificación (2)												
RESUMEN												

Reportado por : BIF

Última fecha reportada por la SBS : 31/12/2023

Operación	SET 2023 (SBS: AGO2023)		OCT 2023 (SBS: SET2023)		NOV 2023 (SBS: OCT2023)		DIC 2023 (SBS: NOV2023)		ENE 2024 (SBS: DIC2023)		FEB 2024 (SBS: DIC2023)	
	Monto *	Dias V.	Monto *	Dias V.	Monto *	Dias V.	Monto *	Dias V.	Monto *	Dias V.	Monto *	Dias V.
Calificación (2)			NOR		NOR		NOR		NOR		NOR	
RESUMEN												
- Total Deuda	622.279,27		825.233,19	1	646.784,09	1	629.534,99	1	624.692,65	1	624.692,65	1
- Línea No Utilizada	3.072.720,72		2.967.474,52		3.191.637,92		3.106.815,86		3.084.362,97		3.084.362,97	
CREDITOS DIRECTOS												
- CRÉDITOS VIGENTES			186.449,63	1	422,02	1	350,86	1	55,63	1	55,63	1
-- GranE:SobregirosCC			68,27	1	422,02	1	350,86	1	55,63	1	55,63	1
-- GranE:Descuentos			186.381,36									
--- Letras			186.381,36									
CREDITOS INDIRECTOS												
- CartasFianzaOtorgadas	622.279,27		638.783,56		646.362,07		629.184,13		624.637,02		624.637,02	
LINEA NO UTIL. Y CRED. NO DESEMB.												
- LinCredEsqMultilinea	3.072.720,72		2.967.474,52		3.191.637,92		3.106.815,86		3.084.362,97		3.084.362,97	

Última fecha reportada por la SBS : 31/12/2023

Operación	MAR 2023 (SBS: FEB2023)		ABR 2023 (SBS: MAR2023)		MAY 2023 (SBS: ABR2023)		JUN 2023 (SBS: MAY2023)		JUL 2023 (SBS: JUN2023)		AGO 2023 (SBS: JUL2023)	
	Monto *	Dias V.	Monto *	Dias V.	Monto *	Dias V.	Monto *	Dias V.	Monto *	Dias V.	Monto *	Dias V.
Calificación (2)												
RESUMEN												
- Total Deuda									155,00	3	809.776,14	
- Línea No Utilizada					3.715.000,00		3.679.000,00		3.628.000,00		2.796.091,86	
CREDITOS DIRECTOS												
- CREDITOS VIGENTES									155,00	3	202.148,64	
-- GranE: SobregirosCC									155,00	3		
-- GranE: Descuentos											202.148,64	
--- Letras											202.148,64	
CREDITOS INDIRECTOS												
- Cartas Fianza Otorgadas											607.627,50	
- LINEA NO UTIL. Y CRED. NO DESEMB.												
- LinCredEsqMultilinea					3.715.000,00		3.679.000,00		3.628.000,00		2.796.091,86	

Reportado por : BANCO PICHINCHA

Última fecha reportada por la SBS : 31/12/2023

Operación	SET 2023 (SBS: AGO2023)		OCT 2023 (SBS: SET2023)		NOV 2023 (SBS: OCT2023)		DIC 2023 (SBS: NOV2023)		ENE 2024 (SBS: DIC2023)		FEB 2024 (SBS: DIC2023)	
	Monto *	Dias V.	Monto *	Dias V.	Monto *	Dias V.	Monto *	Dias V.	Monto *	Dias V.	Monto *	Dias V.
Calificación (2)												
RESUMEN												

Última fecha reportada por la SBS : 31/12/2023

Operación	MAR 2023 (SBS: FEB2023)		ABR 2023 (SBS: MAR2023)		MAY 2023 (SBS: ABR2023)		JUN 2023 (SBS: MAY2023)		JUL 2023 (SBS: JUN2023)		AGO 2023 (SBS: JUL2023)	
	Monto *	Dias V.	Monto *	Dias V.	Monto *	Dias V.	Monto *	Dias V.	Monto *	Dias V.	Monto *	Dias V.
Calificación (2)												
RESUMEN												

Rectificaciones SBS

Entidad	Periodo SBS	Cuenta	Concepto Rectificación	Dice	Debe Decir
---------	-------------	--------	------------------------	------	------------

Aval/Codeudor

Montos expresados en unidades de soles*

Es Avalista de:			Información reportada por la SBS al 31/12/2023		
Tipo Doc	Nro Documento	Nombre/Razón Social	Act	Pre	12m
RUC	20608508563	GRUPO MERPES PERU S.A.C.			
Institución SBS		Calif. (2)	Saldo *		
BANCO DE CREDITO DEL PERÚ			96.676,30		

Montos expresados en unidades de soles*

Quiénes lo Avalan:			Información reportada por la SBS al 31/12/2023		
Tipo Doc	Nro Documento	Nombre/Razón Social	Act	Pre	12m
C/E	00001693468	GOMEZ SOTO CAMILO ANDRES			
Institución SBS		Calif. (2)	Saldo *		
BANCO BBVA PERÚ			322.828,43		

Montos expresados en unidades de soles*

Es Avalista de:

Información Reportada por Entidades de Microfinanzas / Otros Créditos

Tipo Doc	Nro Documento	Nombre/Razón Social	Act	Pre	12m
----------	---------------	---------------------	-----	-----	-----

Montos expresados en unidades de soles*

Quiénes lo Avalan:

Información Reportada por Entidades de Microfinanzas / Otros Créditos

Tipo Doc	Nro Documento	Nombre/Razón Social	Act	Pre	12m
----------	---------------	---------------------	-----	-----	-----

Documentos Protestados como Deudor/Aceptante

Montos expresados en unidades*

Reportado por la Cámara de Comercio de Lima (CCL)

Documentos Protestados sin Regularizar

	# Doc	Monto (S/) *	Max Días Venc.
Total:	0	0,00	

Tipo de Cambio 3.804

Nro. Secuencia	Tip. ** Reg.	Acreedor/Girador	Tipo Doc.	Moneda	Monto *	Monto * (S/)	Boletín	F. Protesto	F. Venc	Días Venc.
----------------	--------------	------------------	-----------	--------	---------	--------------	---------	-------------	---------	------------

**PR: Protestos, CJ: Cobranza Judicial, MO: Moras, PP: Procesos Penales

Montos expresados en unidades*

Reportado por la Cámara de Comercio de Lima (CCL)

Documentos Protestados Regularizados

	# Doc	Monto (S/) *
Total:	0	0,00

Nro. Secuencia	Tip. ** Reg.	Acreedor/Girador	Tipo Doc.	Moneda	Monto *	Monto * (S/)	Boletín	F. Protesto	F. Venc.	F. Reg
----------------	--------------	------------------	-----------	--------	---------	--------------	---------	-------------	----------	--------

**PR: Protestos, CJ: Cobranza Judicial, MO: Moras, PP: Procesos Penales

Detalle de Vencidos

Documentos Impagos

Montos expresados en unidades*

	# Doc	Monto (S/) *	Max Días Venc.
Total:	1	1.003,00	738,922

Se muestran los 10 primeros documentos ordenados por Fecha de Vencimiento, del más reciente al más antiguo

Tipo de Cambio 3.804

Nombre del Acreedor de la Obligación	Tipo Comprobante/ Concepto	Nro Comprobante	Condición Deuda	Moneda	Monto *	Monto * (S/)	F. Venc.
GRUPO ODESA S.A.C.	Factura	2868	MOROSIDAD	S/.	1.003,00	1.003,00	13/11/2023

Deuda Laboral

Montos expresados en unidades de soles*

	# Doc	Monto (S/) *	Max Días Venc.
Total:	3	3.260,98	495

Se muestran los 10 primeros documentos ordenados por Periodo de Devengue, del más reciente al más antiguo

Nombre del Acreedor de la Obligación	Periodo	Deuda AFP *	Deuda Fondo *	Tipo de Deuda	Situación de Cobranza
AFP INTEGRAL S A	06/2023	227,47	1.236,23	Cierta-Declaracion sin pago	Administrativa
AFP INTEGRAL S A	05/2023	229,39	1.246,70	Cierta-Declaracion sin pago	Administrativa
AFP INTEGRAL S A	09/2022	40,67	280,52	Cierta-Declaracion sin pago	Judicial

Comercio Exterior

Montos expresados en unidades de dólares

Muestra información reportada por la SUNAT desde el 07/02/2011

Resumen por Ejercicio

Ejercicio	Actividad	Número de Operaciones	Importe USD *	N° Países	3 países con mayor número de operaciones
2022	IMPORTACIÓN	2	10.854,20	2	ITALY, UNITED STATES

Resumen por Meses

Actividad	Ejercicio	Mes	Número de Operaciones	Importe USD *	N° Países	3 países con mayor número de operaciones
IMPORTACIÓN	2022	NOVIEMBR	1	4.609,91	1	ITALY
		JULIO	1	6.244,29	1	UNITED STATES

PUBLICACIÓN DIARIO "EL PERUANO"

Reporte Otros Créditos

Institución	SET 2023		OCT 2023		NOV 2023		DIC 2023		ENE 2024		FEB 2024	
	Monto *	Dias V.	Monto *	Dias V.	Monto *	Dias V.	Monto *	Dias V.	Monto *	Dias V.	Monto *	Dias V.
Institución	MAR 2023		ABR 2023		MAY 2023		JUN 2023		JUL 2023		AGO 2023	
	Monto *	Dias V.	Monto *	Dias V.	Monto *	Dias V.	Monto *	Dias V.	Monto *	Dias V.	Monto *	Dias V.

Reporte Otros Créditos por entidades

Sin Información