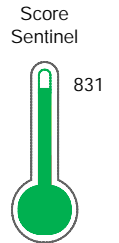


El reporte contiene solo los títulos seleccionados

- Información General
- Consulta Rápida
- Principales Acreedores
- Detalle Variación
- Posición Histórica
- Gráficos
- Rep. Vencidos
- Rep. SBS/Microf.
- SBS/Microf. Entidades
- Rectificaciones SBS
- Avalados/Avalistas
- Hechos de Importancia
- Documentos CCL
- Detalle de Vencidos
- Comercio Exterior
- Otros Créditos
- Otros Créd. Entidades
- Otros Rep. Negativos

RUC 20165016115 - DINCORSA SRL

Fecha Proceso	Tipo Doc.	N. Doc.	Nota	Deuda Total *	Var.	Actual	Previo	12m
23/05/2022	RUC	20165016115	0.000	6.021.576,06		●	●	●



Riesgo Muy Bajo

* La persona consultada cuenta con los siguientes créditos e indicadores.

- Línea de Crédito
- Está Avalado
- Buen Contribuyente SAT
- Reactiva Perú

Sentinel Sabio

Bancarizado: SI

Recomendación de Sentinel Sabio

Evaluación Crediticia



APROBAR
Producto Genérico

Detalle:

- Cumple con todas las reglas de evaluación

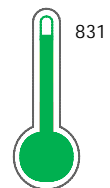
Cuota Estimada Mensual

S/ 270190,



Score Sentinel

Nivel de Riesgo



Riesgo Muy Bajo

Recomendación:

En este nivel de riesgo, 6 de 100 empresas podrían caer en incumplimiento en los próximos 12 meses

Información General

Datos Principales

09/06/2022: Última actualización de información reportada por SUNAT

Razón Social:	DINCORSA SRL		
Nombre Comercial:	DINCORSA SRL		
Tipo de Contribuyente:	SOC.COM.RESPONS. LTDA		
Estado de Contribuyente:	ACTIVO	Condición del Contribuyente:	HABIDO
Inicio de Actividades:	23/07/1993		
Tamaño contribuyente:	PRINCIPAL	Dependencia:	INTENDENCIA LIMA PRICO
Actividad Económica Principal	VTA. MAY. DE OTROS PRODUCTOS.		
Actividad Económica Secundaria 1	-	Actividad Económica Secundaria 2	-
Fecha Inscripción RRPP:	08/10/1993	Número de Partida Registral:	-
Folio:	-	Asiento:	1

Agente de retención

Direcciones Registradas

Dirección	Fuente
JIRON MARISCAL LUZURIAGA NRO 544 JESUS MARIA - LIMA - LIMA	SUNAT - DOMICILIO FISCAL
JIRON MARISCAL LUZURIAGA NRO. 540 LIMA - LIMA - LIMA	SUNAT - DEPOSITO
AVENIDA GUILLERMO DANSEY NRO. 2042 LIMA - LIMA - LIMA	SUNAT - DEPOSITO

Representantes Legales

Nro Documento	Nombre de Representante	Semáforos			Fecha desde que ocupa Cargo	Cargo
		Act	Pre	12m		
07715907	VASQUEZ PAREDES CARLOS JOSE				04/08/1993	GERENTE GENERAL
07724739	VASQUEZ PAREDES VICTOR MANUEL				28/11/2011	GERENTE

Empresas Relacionadas a:

VASQUEZ PAREDES CARLOS JOSE

Ruc	Razón Social	Semáforos			Fecha desde que ocupa Cargo	Cargo	Estado
		Act	Pre	12m			
20140441750	FERRETERIA INDUSTRIAL VASQUEZ SRL				15/06/1990	GERENTE	BAJA DE OFICIO
20512103015	MARIA ANGELICA REPRESENTACIONES SOCIEDAD ANONIMA CERRADA				14/11/2005	GERENTE GENERAL	BAJA DE OFICIO
20512103368	CARLOS JOSE VASQUEZ PAREDES E.I.R.L.				14/11/2005	GERENTE	BAJA DE OFICIO

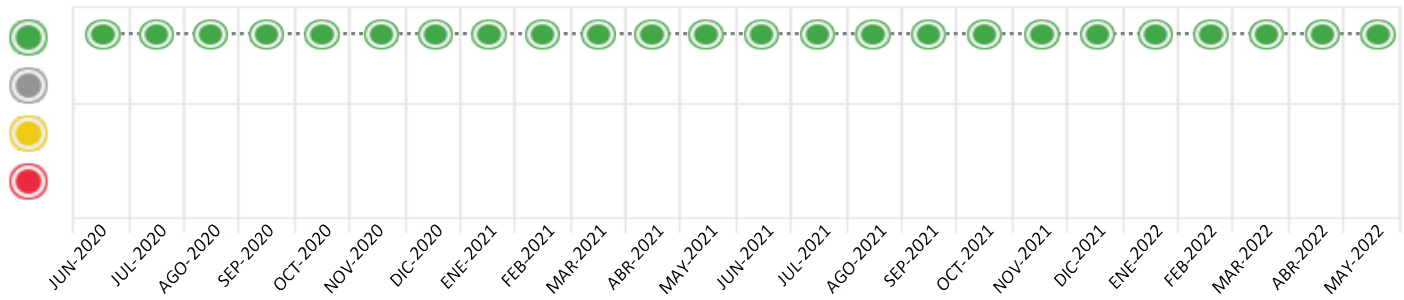
Consulta Rápida





Documento de identidad consultado

Fecha Proceso	Tipo Doc.	N. Doc.	Nombre o Raz. Social	Nota	Deuda Total *	Var.	Actual	Previo	12m
23/05/2022	RUC	20165016115	DINCORSA SRL	0.000	6.021.576,06				

Montos expresados en unidades de soles*






Semáforos de los últimos 24 meses



Semáforo	Descripción
	No registra información de deudas
	Minimo Riesgo: Sin deudas vencidas
	Mediano Riesgo: Deudas con poco atraso*
	Alto Riesgo: Deudas con atraso significativo*

*Semáforo deuda menor: Deuda vencida menor S/ 100 personas naturales o menor S/ 500 personas jurídicas

Verde: $0 \leq \text{Sem.} < 0.001$
 Amarillo: $0.001 \leq \text{Sem.} < 2$
 Rojo: $2 < \text{Sem.} < 6$

Variación	Descripción
	Variación Negativa: La nueva información reportada ha incrementado tu riesgo crediticio
	Variación Positiva: La nueva información ha mejorado tu posición de riesgo
	Variación Porcentual Positiva: El monto total reportado por la SBS/Microfinanzas o número de instituciones financieras ha aumentado
	Variación Porcentual Negativa: El monto total reportado por la SBS/Microfinanzas o número de instituciones financieras ha disminuido
	Aproximadamente igual o igual

Detalle de la deuda SBS/Microfinanzas

Entidad	Deuda Anterior			Deuda a MAY 2022				Rect. (1)	Disc.
	NOV 2021	FEB 2022	ABR 2022	Fecha Inf.	Calif. (2)	Monto *	Días Venc.		
BCP	7.655.275,02	6.488.774,22	5.797.290,04	30/04/2022	NOR	5.511.229,92			
BBVA	147.619,65	129.745,04	830.943,03	30/04/2022	NOR	510.346,14			
TOTAL	7.802.894,67	6.618.519,26	6.628.233,07			6.021.576,06			

(1) Ver detalle en el cuadro de Rectificaciones SBS

(2) NOR: Normal, CPP: Con Problemas Potenciales, DEF: Deficiente, DUD: Dudoso, PER: Pérdida, SCAL: Sin Calificación

Detalle de la deuda de Otros Créditos

Entidad	Deuda Anterior			Deuda a MAY 2022				Disc.
	NOV 2021	FEB 2022	ABR 2022	Fecha Inf.	Calif. (2)	Monto	Días Venc.	
TOTAL								

(2) NOR: Normal, CPP: Con Problemas Potenciales, DEF: Deficiente, DUD: Dudoso, PER: Pérdida, SCAL: Sin Calificación

Detalle de vencidos

# Doc	Fuente - Acreedor	Monto *	Días Venc.

Utilización de Líneas de Crédito

Instituciones	**	Línea Aprobada	Línea No Utilizada	Línea Utilizada	% L. Uti.
BCP	DES		715.727,28		
BBVA	DES		797.630,65		
TOTAL			1.513.357,93		0%

**(DES): Descuentos

Principales Acreedores

Montos expresados en unidades de soles*

Resumen de Deudas

Descripción de la Deuda	Monto *	Días
Deuda total SBS al 30/04/2022	6.021.576,06	
% Calificación normal	100,00	
Peor Calificación (2)	NOR	
Otros Créditos	0,00	****

Detalle de deuda SBS/Microfinanzas

Institución SBS	Calif. (2)	Saldo *	% Ven.	Días Venc.	Rect. (1)
BCP	NOR	5.511.229,92	0,00		
BBVA	NOR	510.346,14	0,00		
Deuda Total SBS/MicroFinanzas		6.021.576,06	0		

Detalle de Riesgos SBS/Microfinanzas

Concepto	Saldo *
Deuda Directa	6.021.576,06
Deuda Indirecta	0,00
Deuda Castigada	0,00
Deuda Total SBS/MicroFinanzas	6.021.576,06
Línea Tarj. Cred. No utilizada	0,00
Total Riesgo SBS/MicroFinanzas	6.021.576,06

Detalle de deuda Otros Créditos

Empresa	Calif. (2)	Saldo *	% Ven.	Días Venc.	Disc.
Deuda Total Otros Créditos		0,00	0		

Detalle de vencidos

# Doc	Fuente - Acreedor	Monto *	Días Venc.
-------	-------------------	---------	------------

Detalle Variación

Montos expresados en unidades de soles*

Resumen de la variación

Descripción de la deuda	25/04/2022	23/05/2022	Variación
Score	0.000	0.000	0.000
Nro. Entidades SBS/Microf.	2	2	0
Riesgo Total SBS/Microf. *	6.628.233,07	6.021.576,06	
Deuda Directa	6.628.233,07	6.021.576,06	-606.657,01
Deuda Indirecta	0,00	0,00	0,00
Deuda Castigada	0,00	0,00	0,00

Variación del Riesgo Total SBS/Microf. *	Antes	23/05/2022	Variación
Último Mes	6.628.233,07	6.021.576,06	-606.657,01
Último Trimestre	6.618.519,26	6.021.576,06	-596.943,20
Último Semestre	7.802.894,67	6.021.576,06	-1.781.318,61
Último Año	9.480.693,19	6.021.576,06	-3.459.117,13

Calificación SBS/Microf.	25/04/2022	23/05/2022	Variación
% NOR (Normal)	100.00	100.00	
% CPP (Con Problemas Potenciales)	0.00	0.00	0.00
% DEF (Deficiente)	0.00	0.00	0.00
% DUD (Dudoso)	0.00	0.00	0.00
% PER (Pérdida)	0.00	0.00	0.00

Deuda vencida *	25/04/2022	23/05/2022	Variación
Total deuda vencida	0,00	0,00	0,00
Deuda por Otros Créditos *	25/04/2022	23/05/2022	Variación

Total deuda otros créditos	0,00	0,00	0,00
----------------------------	------	------	------

Detalle de la variación

Fuente - Acreedor *	25/04/2022	23/05/2022	Variación
---------------------	------------	------------	-----------

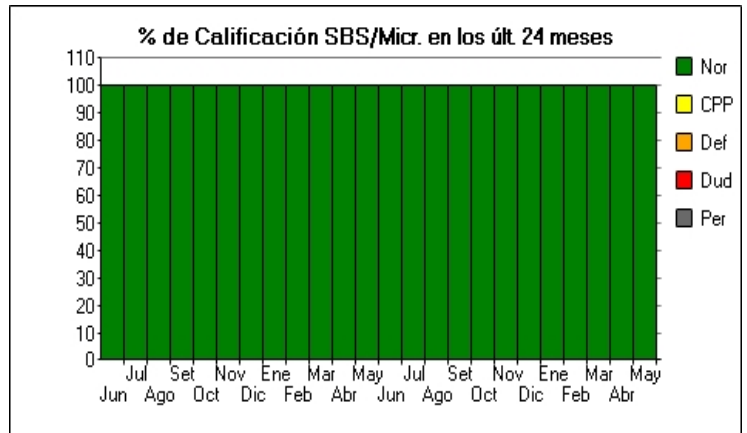
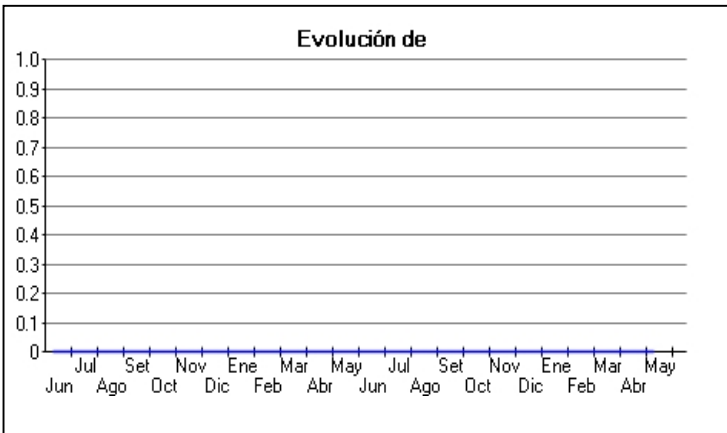
Posición Histórica

Montos expresados en unidades de soles*

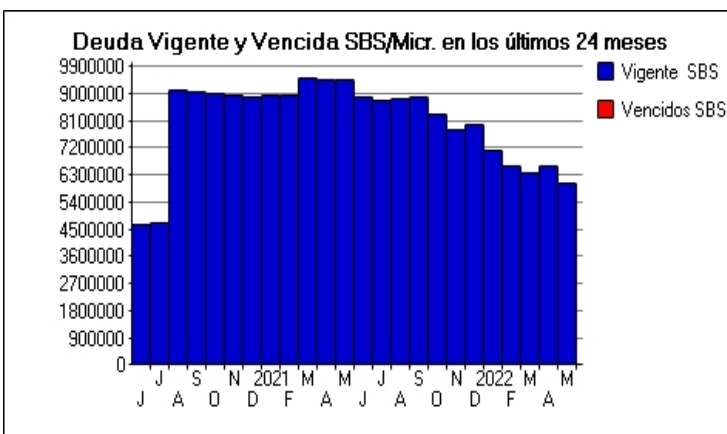
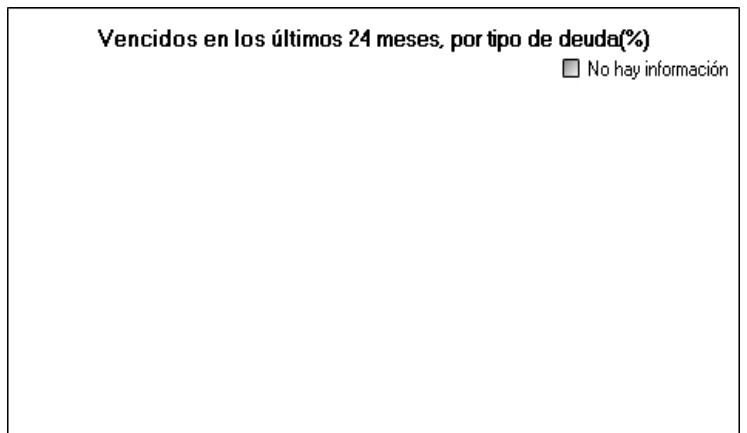

Fecha de Proceso	Sema. Actual	Sem. Riesgo	Var.	Superintendencia de Banca y Seguros (SBS/Microfinan.)				Otros Créditos	Otros Vencidos *				Ctas. Cerr./Anu.		Otros Repor. Negati.		
				# Enti.	Deuda Total *	% Cali. normal	Peor Califi. (2)		Deuda Vencida *	Protestos	Docs. Impagos	Deuda Tributaria	Deuda Laboral	Cta. Cte.		Tar. Créd.	
23/05/202	●	0.000	☰	2	6.021.576,06	100.00	NOR	0,00	0,00	0,00	0,00	0,00	0,00	0	0	0	
25/04/202	●	0.000	☰	2	6.628.233,07	100.00	NOR	0,00	0,00	0,00	0,00	0,00	0,00	0,00	0	0	0
22/03/202	●	0.000	☰	2	6.385.195,43	100.00	NOR	0,00	0,00	0,00	0,00	0,00	0,00	0,00	0	0	0
23/02/202	●	0.000	☰	2	6.618.519,26	100.00	NOR	0,00	0,00	0,00	0,00	0,00	0,00	0,00	0	0	0
24/01/202	●	0.000	☰	2	7.130.320,23	100.00	NOR	0,00	0,00	0,00	0,00	0,00	0,00	0,00	0	0	0
21/12/202	●	0.000	☰	2	7.994.424,92	100.00	NOR	0,00	0,00	0,00	0,00	0,00	0,00	0,00	0	0	0
23/11/202	●	0.000	☰	2	7.802.894,67	100.00	NOR	0,00	0,00	0,00	0,00	0,00	0,00	0,00	0	0	0
22/10/202	●	0.000	☰	2	8.330.349,83	100.00	NOR	0,00	0,00	0,00	0,00	0,00	0,00	0,00	0	0	0
23/09/202	●	0.000	☰	2	8.879.674,49	100.00	NOR	0,00	0,00	0,00	0,00	0,00	0,00	0,00	0	0	0
23/08/202	●	0.000	☰	2	8.832.693,38	100.00	NOR	0,00	0,00	0,00	0,00	0,00	0,00	0,00	0	0	0
24/07/202	●	0.000	☰	2	8.778.875,98	100.00	NOR	0,00	0,00	0,00	0,00	0,00	0,00	0,00	0	0	0
23/06/202	●	0.000	☰	2	8.907.913,36	100.00	NOR	0,00	0,00	0,00	0,00	0,00	0,00	0,00	0	0	0
24/05/202	●	0.000	☰	2	9.480.693,19	100.00	NOR	0,00	0,00	0,00	0,00	0,00	0,00	0,00	0	0	0
23/04/202	●	0.000	☰	2	9.475.877,88	100.00	NOR	0,00	0,00	0,00	0,00	0,00	0,00	0,00	0	0	0
25/03/202	●	0.000	☰	2	9.506.408,42	100.00	NOR	0,00	0,00	0,00	0,00	0,00	0,00	0,00	0	0	0
26/02/202	●	0.000	☰	1	8.941.912,35	100.00	NOR	0,00	0,00	0,00	0,00	0,00	0,00	0,00	0	0	0
23/01/202	●	0.000	☰	1	8.948.384,26	100.00	NOR	0,00	0,00	0,00	0,00	0,00	0,00	0,00	0	0	0
22/12/202	●	0.000	☰	1	8.889.783,55	100.00	NOR	0,00	0,00	0,00	0,00	0,00	0,00	0,00	0	0	0
25/11/202	●	0.000	☰	1	8.961.216,06	100.00	NOR	0,00	0,00	0,00	0,00	0,00	0,00	0,00	0	0	0
24/10/202	●	0.000	☰	1	8.980.730,89	100.00	NOR	0,00	0,00	0,00	0,00	0,00	0,00	0,00	0	0	0
28/09/202	●	0.000	☰	1	9.083.304,08	100.00	NOR	0,00	0,00	0,00	0,00	0,00	0,00	0,00	0	0	0
24/08/202	●	0.000	☰	1	9.102.747,44	100.00	NOR	0,00	0,00	0,00	0,00	0,00	0,00	0,00	0	0	0
24/07/202	●	0.000	☰	1	4.725.165,13	100.00	NOR	0,00	0,00	0,00	0,00	0,00	0,00	0,00	0	0	0
23/06/202	●	0.000	☰	1	4.654.260,86	100.00	NOR	0,00	0,00	0,00	0,00	0,00	0,00	0,00	0	0	0

Gráficos

Montos expresados en unidades de soles*



NOR: Normal, CPP: Con Problemas Potenciales, DEF: Deficiente, DUD: Dudoso, PER: Pérdida, SCAL: Sin Calificación



Reporte de Vencidos

Montos expresados en unidades de soles*

Fuente - Acreedor	FEB 2022			MAR 2022			ABR 2022			MAY 2022		
	# Docs.	Monto *	Dias V.	# Docs.	Monto *	Dias V.	# Docs.	Monto *	Dias V.	# Docs.	Monto *	Dias V.

Montos expresados en unidades de soles*

Fuente - Acreedor	OCT 2021			NOV 2021			DIC 2021			ENE 2022		
	# Docs.	Monto *	Dias V.	# Docs.	Monto *	Dias V.	# Docs.	Monto *	Dias V.	# Docs.	Monto *	Dias V.

Montos expresados en unidades de soles*

Fuente - Acreedor	JUN 2021			JUL 2021			AGO 2021			SET 2021		
	# Docs.	Monto *	Dias V.	# Docs.	Monto *	Dias V.	# Docs.	Monto *	Dias V.	# Docs.	Monto *	Dias V.

Reporte SBS/Microfinanzas

Montos expresados en unidades de soles*

Última fecha reportada por la SBS : 30/04/2022

ULTIMOS 6 MESES		DIC 2021 (SBS: NOV 2021)	ENE 2022 (SBS: DIC 2021)	FEB 2022 (SBS: ENE 2022)	MAR 2022 (SBS: FEB 2022)	ABR 2022 (SBS: MAR 2022)	MAY 2022 (SBS: ABR 2022)
% Porcentaje	NOR (Normal)	100.00	100.00	100.00	100.00	100.00	100.00
de	CPP (Con Problemas Pote.)	0.00	0.00	0.00	0.00	0.00	0.00
	DEF (Deficiente)	0.00	0.00	0.00	0.00	0.00	0.00
Calificación	DUD (Dudoso)	0.00	0.00	0.00	0.00	0.00	0.00
	PER (Pérdida)	0.00	0.00	0.00	0.00	0.00	0.00

Institución	DIC 2021 (SBS: NOV 2021)		ENE 2022 (SBS: DIC 2021)		FEB 2022 (SBS: ENE 2022)		MAR 2022 (SBS: FEB 2022)		ABR 2022 (SBS: MAR 2022)		MAY 2022 (SBS: ABR 2022)	
	Monto *	Dias V.	Monto *	Dias V.	Monto *	Dias V.	Monto *	Dias V.	Monto *	Dias V.	Monto *	Dias V.
BCP	7.336.350,02		6.962.639,75		6.488.774,22		6.310.847,10		5.797.290,04		5.511.229,92	
BBVA	658.074,90		167.680,48	1	129.745,04		74.348,33		830.943,03		510.346,14	
TOTAL	7.994.424,92		7.130.320,23	1	6.618.519,26		6.385.195,43		6.628.233,07		6.021.576,06	

Última fecha reportada por la SBS : 30/04/2022

Operación	DIC 2021 (SBS: NOV 2021)		ENE 2022 (SBS: DIC 2021)		FEB 2022 (SBS: ENE 2022)		MAR 2022 (SBS: FEB 2022)		ABR 2022 (SBS: MAR 2022)		MAY 2022 (SBS: ABR 2022)	
	Monto *	Dias V.	Monto *	Dias V.	Monto *	Dias V.	Monto *	Dias V.	Monto *	Dias V.	Monto *	Dias V.
RESUMEN												
- Total Deuda	7.994.424,92		7.130.320,23	1	6.618.519,26		6.385.195,43		6.628.233,07		6.021.576,06	
- Línea No Utilizada	736.220,60		1.314.241,90		749.308,14		928.587,83		957.422,73		1.513.357,93	
- Garantías	8.811.999,00		8.485.250,00		8.093.522,00		7.755.259,00		7.854.059,00		7.731.085,00	
CREDITOS DIRECTOS												
- PROGRAMA REACTIVA PERU	5.562.170,66		5.277.198,88		4.991.863,72		4.706.591,77		4.420.316,45		4.134.051,79	
-- Reprog. Emergencia Sanitaria	1.666.394,18											
- CRÉDITOS VIGENTES	7.994.424,92		7.130.320,23	1	6.618.519,26		6.385.195,43		6.628.233,07		6.021.576,06	
-- GranE: Descuentos	107.785,18		101.087,01		19.199,88		208.299,66		50.130,05		50.842,53	
--- Letras	107.785,18		101.087,01		19.199,88		208.299,66		50.130,05		50.842,53	
-- GranE: Préstamos	7.228.564,84		6.861.552,74		6.469.574,34		6.102.547,44		5.747.159,99		5.460.387,39	
--- NoRevolventes	7.228.564,84		6.861.552,74		6.469.574,34		6.102.547,44		5.747.159,99		5.460.387,39	
-- MedE: Descuentos	658.074,90		167.680,48	1	129.745,04		74.348,33		636.356,23		316.476,86	
--- Letras	658.074,90		167.680,48	1	129.745,04		74.348,33		636.356,23		316.476,86	
-- MedE: ArrendamientoFinanc									194.586,80		193.869,28	
LINEA NO UTIL. Y CRED. NO DESEMB.												
- LinCredDescuentos	736.220,60		1.314.241,90		749.308,14		928.587,83		957.422,73		1.513.357,93	
GARANTIAS												
- GARANTIAS RECIBIDAS	8.811.999,66		8.485.250,95		8.093.523,00		7.755.260,27		7.854.061,53		7.731.087,60	
-- 1eraHipotecasInmuebles	3.806.046,06		3.735.771,95		3.600.845,65		3.519.327,67		3.464.982,36		3.592.412,75	
-- 1eraGEquipoTransporte									216.207,56		224.158,95	
-- Gob. Nacional Reactiva Perú	5.005.953,60		4.749.479,00		4.492.677,35		4.235.932,60		3.978.284,81		3.720.646,62	

-- GtiasNoPref(AvalyFianza)								194.586,80	193.869,28
-----------------------------	--	--	--	--	--	--	--	------------	------------

Montos expresados en unidades de soles*

Última fecha reportada por la SBS : 30/04/2022

6 MESES ANTERIORES		JUN 2021 (SBS: MAY 2021)	JUL 2021 (SBS: JUN 2021)	AGO 2021 (SBS: JUL 2021)	SET 2021 (SBS: AGO 2021)	OCT 2021 (SBS: SET 2021)	NOV 2021 (SBS: OCT 2021)
NOR (Normal)		100.00	100.00	100.00	100.00	100.00	100.00
% Porcentaje de	CPP (Con Problemas Pote.)	0.00	0.00	0.00	0.00	0.00	0.00
Calificación	DEF (Deficiente)	0.00	0.00	0.00	0.00	0.00	0.00
	DUD (Dudoso)	0.00	0.00	0.00	0.00	0.00	0.00
	PER (Pérdida)	0.00	0.00	0.00	0.00	0.00	0.00

Institución	JUN 2021 (SBS: MAY 2021)		JUL 2021 (SBS: JUN 2021)		AGO 2021 (SBS: JUL 2021)		SET 2021 (SBS: AGO 2021)		OCT 2021 (SBS: SET 2021)		NOV 2021 (SBS: OCT 2021)	
	Monto *	Dias V.	Monto *	Dias V.	Monto *	Dias V.	Monto *	Dias V.	Monto *	Dias V.	Monto *	Dias V.
BCP	8.736.378,64		8.677.765,09		8.700.483,21	1	8.321.852,12		8.023.300,21		7.655.275,02	
BBVA	171.534,72		101.110,89		132.210,17		557.822,37	1	307.049,62		147.619,65	
TOTAL	8.907.913,36		8.778.875,98		8.832.693,38	1	8.879.674,49	1	8.330.349,83		7.802.894,67	

Última fecha reportada por la SBS : 30/04/2022

Operación	JUN 2021 (SBS: MAY 2021)		JUL 2021 (SBS: JUN 2021)		AGO 2021 (SBS: JUL 2021)		SET 2021 (SBS: AGO 2021)		OCT 2021 (SBS: SET 2021)		NOV 2021 (SBS: OCT 2021)	
	Monto *	Dias V.	Monto *	Dias V.	Monto *	Dias V.	Monto *	Dias V.	Monto *	Dias V.	Monto *	Dias V.
RESUMEN												
- Total Deuda	8.907.913,36		8.778.875,98		8.832.693,38	1	8.879.674,49	1	8.330.349,83		7.802.894,67	
- Línea No Utilizada	796.316,44		1.283.617,17		1.244.609,67		759.327,70		814.216,85		742.566,54	
- Garantías	9.200.843,00		9.147.744,00		9.258.349,00		9.038.029,00		9.391.825,00		8.999.810,00	
CREDITOS DIRECTOS												
- PROGRAMA REACTIVA PERU	6.832.476,88		6.737.956,11		6.699.219,26		6.415.345,28		6.131.463,12		5.846.850,54	
-- Reprgr. Emergencia Sanitaria											1.687.744,74	
- CRÉDITOS VIGENTES	8.907.913,36		8.778.875,98		8.832.693,38	1	8.879.674,49	1	8.330.349,83		7.802.894,67	
-- GranE: Descuentos	43.011,96		109.036,64		136.079,38	1	73.528,13		89.580,15		120.679,74	
--- Letras	43.011,96		109.036,64		136.079,38	1	73.528,13		89.580,15		120.679,74	
-- GranE: Préstamos	8.693.366,68		8.568.728,45		8.564.403,83		8.248.323,99		7.933.720,06		7.534.595,28	
--- NoRevolventes	8.693.366,68		8.568.728,45		8.564.403,83		8.248.323,99		7.933.720,06		7.534.595,28	
-- MedE: Descuentos	171.534,72		101.110,89		132.210,17		557.822,37	1	307.049,62		147.619,65	
--- Letras	171.534,72		101.110,89		132.210,17		557.822,37	1	307.049,62		147.619,65	
LINEA NO UTIL. Y CRED. NO DESEMB.												
- LinCredDescuentos	796.316,44		1.283.617,17		1.244.609,67		759.327,70		814.216,85		742.566,54	
GARANTIAS												
- GARANTIAS RECIBIDAS	9.200.843,23		9.147.745,35		9.258.349,39		9.038.030,70		9.391.826,02		8.999.811,40	
-- 1eraHipotecasInmuebles									3.873.509,21		3.737.645,92	
-- Gob. Nacional Reactiva Perú	6.149.229,19		6.064.160,50		6.029.297,34		5.773.810,76		5.518.316,81		5.262.165,48	
-- OtrasGtiasNoPref	3.051.614,04		3.083.584,85		3.229.052,05		3.264.219,94					

Reporte SBS/Microfinanzas por entidades

Reportado por : BCP

Última fecha reportada por la SBS : 30/04/2022

Operación	DIC 2021 (SBS: NOV2021)		ENE 2022 (SBS: DIC2021)		FEB 2022 (SBS: ENE2022)		MAR 2022 (SBS: FEB2022)		ABR 2022 (SBS: MAR2022)		MAY 2022 (SBS: ABR2022)	
	Monto *	Dias V.	Monto *	Dias V.	Monto *	Dias V.	Monto *	Dias V.	Monto *	Dias V.	Monto *	Dias V.
Calificación (2)	NOR		NOR		NOR		NOR		NOR		NOR	
RESUMEN												
- Total Deuda	7.336.350,02		6.962.639,75		6.488.774,22		6.310.847,10		5.797.290,04		5.511.229,92	
- Línea No Utilizada	704.147,70		695.914,90		749.308,14		542.020,84		689.222,14		715.727,28	
- Garantías	8.811.999,00		8.485.250,00		8.093.522,00		7.755.259,00		7.443.266,00		7.313.058,00	
CREDITOS DIRECTOS												
- PROGRAMA REACTIVA PERU	5.562.170,66		5.277.198,88		4.991.863,72		4.706.591,77		4.420.316,45		4.134.051,79	
-- Reprgr. Emergencia Sanitaria	1.666.394,18											
- CRÉDITOS VIGENTES	7.336.350,02		6.962.639,75		6.488.774,22		6.310.847,10		5.797.290,04		5.511.229,92	
-- GranE: Descuentos	107.785,18		101.087,01		19.199,88		208.299,66		50.130,05		50.842,53	

--- Letras	107.785,18	101.087,01	19.199,88	208.299,66	50.130,05	50.842,53
-- GranE:Préstamos	7.228.564,84	6.861.552,74	6.469.574,34	6.102.547,44	5.747.159,99	5.460.387,39
--- NoRevolventes	7.228.564,84	6.861.552,74	6.469.574,34	6.102.547,44	5.747.159,99	5.460.387,39
LINEA NO UTIL. Y CRED. NO DESEMB.						
- LinCredDescuentos	704.147,70	695.914,90	749.308,14	542.020,84	689.222,14	715.727,28
GARANTIAS						
- GARANTIAS RECIBIDAS	8.811.999,66	8.485.250,95	8.093.523,00	7.755.260,27	7.443.267,17	7.313.059,37
-- 1eraHipotecasInmuebles	3.806.046,06	3.735.771,95	3.600.845,65	3.519.327,67	3.464.982,36	3.592.412,75
-- Gob. Nacional Reactiva Perú	5.005.953,60	4.749.479,00	4.492.677,35	4.235.932,60	3.978.284,81	3.720.646,62

Última fecha reportada por la SBS : 30/04/2022

Operación	JUN 2021 (SBS: MAY2021)		JUL 2021 (SBS: JUN2021)		AGO 2021 (SBS: JUL2021)		SET 2021 (SBS: AGO2021)		OCT 2021 (SBS: SET2021)		NOV 2021 (SBS: OCT2021)	
	Monto *	Dias V.	Monto *	Dias V.	Monto *	Dias V.	Monto *	Dias V.	Monto *	Dias V.	Monto *	Dias V.
Calificación (2)	NOR		NOR		NOR		NOR		NOR		NOR	
RESUMEN												
- Total Deuda	8.736.378,64		8.677.765,09		8.700.483,21	1	8.321.852,12		8.023.300,21		7.655.275,02	
- Linea No Utilizada			662.167,83		671.411,64		742.928,60		736.947,51		676.582,26	
- Garantías	9.200.843,00		9.147.744,00		9.258.349,00		9.038.029,00		9.391.825,00		8.999.810,00	
CREDITOS DIRECTOS												
- PROGRAMA REACTIVA PERU	6.832.476,88		6.737.956,11		6.699.219,26		6.415.345,28		6.131.463,12		5.846.850,54	
-- Reprogr. Emergencia Sanitaria											1.687.744,74	
- CRÉDITOS VIGENTES	8.736.378,64		8.677.765,09		8.700.483,21	1	8.321.852,12		8.023.300,21		7.655.275,02	
-- GranE:Descuentos	43.011,96		109.036,64		136.079,38	1	73.528,13		89.580,15		120.679,74	
--- Letras	43.011,96		109.036,64		136.079,38	1	73.528,13		89.580,15		120.679,74	
-- GranE:Préstamos	8.693.366,68		8.568.728,45		8.564.403,83		8.248.323,99		7.933.720,06		7.534.595,28	
--- NoRevolventes	8.693.366,68		8.568.728,45		8.564.403,83		8.248.323,99		7.933.720,06		7.534.595,28	
LINEA NO UTIL. Y CRED. NO DESEMB.												
- LinCredDescuentos			662.167,83		671.411,64		742.928,60		736.947,51		676.582,26	
GARANTIAS												
- GARANTIAS RECIBIDAS	9.200.843,23		9.147.745,35		9.258.349,39		9.038.030,70		9.391.826,02		8.999.811,40	
-- 1eraHipotecasInmuebles									3.873.509,21		3.737.645,92	
-- Gob. Nacional Reactiva Perú	6.149.229,19		6.064.160,50		6.029.297,34		5.773.810,76		5.518.316,81		5.262.165,48	
-- OtrasGtiasNoPref	3.051.614,04		3.083.584,85		3.229.052,05		3.264.219,94					

Reportado por : BBVA

Última fecha reportada por la SBS : 30/04/2022

Operación	DIC 2021 (SBS: NOV2021)		ENE 2022 (SBS: DIC2021)		FEB 2022 (SBS: ENE2022)		MAR 2022 (SBS: FEB2022)		ABR 2022 (SBS: MAR2022)		MAY 2022 (SBS: ABR2022)	
	Monto *	Dias V.	Monto *	Dias V.	Monto *	Dias V.	Monto *	Dias V.	Monto *	Dias V.	Monto *	Dias V.
Calificación (2)	NOR		NOR		NOR		NOR		NOR		NOR	
RESUMEN												
- Total Deuda	658.074,90		167.680,48	1	129.745,04		74.348,33		830.943,03		510.346,14	
- Linea No Utilizada	32.072,90		618.327,00				386.566,99		268.200,59		797.630,65	
- Garantías									410.793,00		418.027,00	
CREDITOS DIRECTOS												
- CRÉDITOS VIGENTES	658.074,90		167.680,48	1	129.745,04		74.348,33		830.943,03		510.346,14	
-- MedE:Descuentos	658.074,90		167.680,48	1	129.745,04		74.348,33		636.356,23		316.476,86	
--- Letras	658.074,90		167.680,48	1	129.745,04		74.348,33		636.356,23		316.476,86	
-- MedE:ArrendamientoFinanc									194.586,80		193.869,28	
LINEA NO UTIL. Y CRED. NO DESEMB.												
- LinCredDescuentos	32.072,90		618.327,00				386.566,99		268.200,59		797.630,65	
GARANTIAS												
- GARANTIAS RECIBIDAS									410.794,36		418.028,23	
-- 1eraGEquipoTransporte									216.207,56		224.158,95	
-- GtiasNoPref(AvalyFianza)									194.586,80		193.869,28	

Última fecha reportada por la SBS : 30/04/2022

Operación	JUN 2021 (SBS: MAY2021)		JUL 2021 (SBS: JUN2021)		AGO 2021 (SBS: JUL2021)		SET 2021 (SBS: AGO2021)		OCT 2021 (SBS: SET2021)		NOV 2021 (SBS: OCT2021)	
	Monto *	Dias V.	Monto *	Dias V.	Monto *	Dias V.	Monto *	Dias V.	Monto *	Dias V.	Monto *	Dias V.
Calificación (2)	NOR		NOR		NOR		NOR		NOR		NOR	
RESUMEN												
- Total Deuda	171.534,72		101.110,89		132.210,17		557.822,37	1	307.049,62		147.619,65	
- Linea No Utilizada	796.316,44		621.449,34		573.198,03		16.399,10		77.269,34		65.984,28	

CREDITOS DIRECTOS								
- CREDITOS VIGENTES	171.534,72	101.110,89	132.210,17	557.822,37	1	307.049,62	147.619,65	
-- MedE:Descuentos	171.534,72	101.110,89	132.210,17	557.822,37	1	307.049,62	147.619,65	
--- Letras	171.534,72	101.110,89	132.210,17	557.822,37	1	307.049,62	147.619,65	
LINEA NO UTIL. Y CRED. NO DESEMB.								
- LinCredDescuentos	796.316,44	621.449,34	573.198,03	16.399,10		77.269,34	65.984,28	

Rectificaciones SBS

Entidad	Periodo SBS	Cuenta	Concepto Rectificación	Dice	Debe Decir
---------	-------------	--------	------------------------	------	------------

Aval/Codeudor

Montos expresados en unidades de soles*

Es Avalista de:

Información reportada por la SBS al 30/04/2022

Tipo Doc	Nro Documento	Nombre/Razón Social	Act	Pre	12m
----------	---------------	---------------------	-----	-----	-----

Montos expresados en unidades de soles*

Quiénes lo Avalan:

Información reportada por la SBS al 30/04/2022

Tipo Doc	Nro Documento	Nombre/Razón Social	Act	Pre	12m
DNI	07715907	VASQUEZ PAREDES CARLOS JOSE			
Institución SBS		Calif. (2)		Saldo *	
BANCO BBVA PERÚ		NOR		193.869,28	

Montos expresados en unidades de soles*

Es Avalista de:

Información Reportada por Entidades de Microfinanzas / Otros Créditos

Tipo Doc	Nro Documento	Nombre/Razón Social	Act	Pre	12m
----------	---------------	---------------------	-----	-----	-----

Montos expresados en unidades de soles*

Quiénes lo Avalan:

Información Reportada por Entidades de Microfinanzas / Otros Créditos

Tipo Doc	Nro Documento	Nombre/Razón Social	Act	Pre	12m
----------	---------------	---------------------	-----	-----	-----

Documentos Protestados como Deudor/Aceptante

Montos expresados en unidades*

Reportado por la Cámara de Comercio de Lima (CCL)

Documentos Protestados sin Regularizar

	# Doc	Monto (S/) *	Max Días Venc.
Total:	0	0,00	

Tipo de Cambio 3.701

Nro. Secuencia	Tip. ** Reg.	Acreeedor/Girador	Tipo Doc.	Moneda	Monto *	Monto * (S/)	Boletín	F. Protesto	F. Venc	Días Venc.
----------------	-----------------	-------------------	-----------	--------	---------	-----------------	---------	-------------	---------	------------

**PR: Protestos, CJ: Cobranza Judicial, MO: Moras, PP: Procesos Penales

Montos expresados en unidades*

Reportado por la Cámara de Comercio de Lima (CCL)

Documentos Protestados Regularizados

	# Doc	Monto (S/) *
Total:	0	0,00

Nro. Secuencia	Tip. Reg. **	Acreedor/Girador	Tipo Doc.	Moneda	Monto *	Monto * (S/)	Boletín	F. Protesto	F. Venc.	F. Reg
----------------	--------------	------------------	-----------	--------	---------	--------------	---------	-------------	----------	--------

**PR: Protestos, CJ: Cobranza Judicial, MO: Moras, PP: Procesos Penales

Documentos Protestados como Acreedor/Girador

Montos expresados en unidades*

Reportado por la Cámara de Comercio de Lima (CCL)

Documentos Protestados sin Regularizar

	# Doc	Monto (S/) *	Max Días Venc.
Total:	104	1.697.087,56	1,914

Se muestran hasta los 10 primeros documentos ordenados por Fecha de Boletín de la CCL

Tipo de Cambio 3.701

Nro. Secuencia	Tip. Reg. **	Deudor/Aceptante	Tipo Doc.	Moneda	Monto *	Monto * (S/)	Boletín	F. Protesto	F. Venc.	Días Venc.
6504345	PR	NICOVAL & GAS S.A.C.	LET	S/.	22.323,68	22.323,68	03/2022	21/03/2022	05/03/2022	79
6486059	PR	NICOVAL & GAS S.A.C.	LET	S/.	37.007,27	37.007,27	11/2021	19/11/2021	/ /	185
6472985	PR	NICOVAL & GAS S.A.C.	LET	S/.	30.093,40	30.093,40	08/2021	09/08/2021	/ /	287
6464182	PR	NICOVAL & GAS S.A.C.	LET	S/.	22.059,51	22.059,51	06/2021	14/06/2021	/ /	343
6450262	PR	NICOVAL & GAS S.A.C.	LET	S/.	26.469,98	26.469,98	03/2021	15/03/2021	/ /	434
6449940	PR	CORONEL HUAMAN SALOME MERCEDES	LET	S/.	3.461,93	3.461,93	03/2021	02/03/2021	/ /	447
6475783	PR	DR GAS S.A.C.	LET	S/.	10.300,41	10.300,41	02/2021	16/02/2021	/ /	461
6445626	PR	DR GAS S.A.C.	LET	S/.	20.146,56	20.146,56	01/2021	12/01/2021	/ /	496
6419124	PR	NICOVAL & GAS S.A.C.	LET	S/.	30.313,02	30.313,02	10/2020	15/10/2020	/ /	585
6374382	PR	NICOVAL & GAS S.A.C.	LET	S/.	16.081,04	16.081,04	07/2020	10/06/2020	/ /	712

**PR: Protestos, CJ: Cobranza Judicial, MO: Moras, PP: Procesos Penales

Montos expresados en unidades*

Reportado por la Cámara de Comercio de Lima (CCL)

Documentos Protestados Regularizados

	# Doc	Monto (S/) *
Total:	46	816.849,20

Se muestran hasta los 10 primeros documentos ordenados por Fecha de Boletín de la CCL

Nro. Secuencia	Tip. Reg. **	Deudor/Aceptante	Tipo Doc.	Moneda	Monto *	Monto * (S/)	Boletín	F. Protesto	F. Venc.	F. Reg
6459475	PR	A1 CORPORACION SAN JUDAS TADEO S.A.C.	LET	US\$	687,33	2.740,38	05/2021	14/05/2021	/ /	02/08/2021
6413002	PR	COMERCIO SERVICIOS E INVERSIONES S.A.	LET	US\$	2.184,18	8.393,80	09/2020	21/09/2020	/ /	11/02/2022
6420155	PR	COMERCIO SERVICIOS E INVERSIONES S.A.	LET	US\$	2.184,18	8.393,80	09/2020	28/09/2020	/ /	11/02/2022
6318255	PR	COMERCIO SERVICIOS E INVERSIONES S.A.	LET	US\$	2.918,29	11.214,99	10/2019	15/10/2019	/ /	11/02/2022
6303147	PR	COMERCIO SERVICIOS E INVERSIONES S.A.	LET	US\$	2.266,09	8.708,58	09/2019	30/09/2019	/ /	11/02/2022
6296393	PR	GRUPO EMPRESARIAL ECO INGENIERIAS S.A.C.	LET	US\$	1.747,39	6.966,84	09/2019	06/09/2019	/ /	21/11/2019
6302104	PR	GRUPO EMPRESARIAL ECO INGENIERIAS S.A.C.	LET	US\$	604,75	2.411,14	09/2019	17/09/2019	/ /	21/11/2019
6293059	PR	GRUPO EMPRESARIAL ECO INGENIERIAS S.A.C.	LET	US\$	7.448,14	29.695,73	08/2019	19/08/2019	/ /	21/10/2019
6294369	PR	RIVA SOCIEDAD ANONIMA INMOBILIARIA INDUSTRIAL COMERC	LET	US\$	4.421,11	17.626,97	08/2019	06/08/2019	/ /	20/11/2020
6293060	PR	GRUPO EMPRESARIAL ECO INGENIERIAS S.A.C.	LET	US\$	3.803,41	15.164,20	08/2019	19/08/2019	/ /	21/10/2019

**PR: Protestos, CJ: Cobranza Judicial, MO: Moras, PP: Procesos Penales

Detalle de Vencidos

Comercio Exterior

Montos expresados en unidades de dólares

Muestra información reportada por la SUNAT desde el 07/02/2011

Resumen por Ejercicio

Ejercicio	Actividad	Número de Operaciones	Importe USD *	N° Países	3 países con mayor número de operaciones
2022	IMPORTACIÓN	25	3.957.306,68	7	MEXICO, UNITED STATES, CHINA
2021	EXPORTACIÓN	1	1.349,68	1	UNITED STATES
	IMPORTACIÓN	50	5.998.587,26	7	MEXICO, UNITED STATES, CHINA
2020	IMPORTACIÓN	48	3.584.059,65	9	UNITED STATES, MEXICO, CHINA
2019	EXPORTACIÓN	1	6.498,69	1	ZONAS FRANCAS DEL PERU
	IMPORTACIÓN	58	4.540.728,62	11	MEXICO, CHINA, UNITED STATES
2018	IMPORTACIÓN	45	4.064.636,72	9	MEXICO, UNITED STATES, CHINA

Resumen por Meses

Actividad	Ejercicio	Mes	Número de Operaciones	Importe USD *	N° Países	3 países con mayor número de operaciones	
EXPORTACIÓN	2021	SETIEMBRE	1	1.349,68	1	UNITED STATES	
	2019	FEBRERO	1	6.498,69	1	ZONAS FRANCAS DEL PERU	
IMPORTACIÓN	2022	JUNIO	1	106.691,36	1	UNITED STATES	
		MAYO	4	789.687,90	3	MEXICO,UNITED STATES,CHINA	
		ABRIL	7	1.025.782,95	6	MEXICO,UNITED STATES,ARGENTINA	
		MARZO	6	1.082.535,11	4	MEXICO,UNITED STATES,CHINA	
		FEBRERO	3	89.168,22	3	CHINA,ITALY,UNITED STATES	
		ENERO	4	863.441,14	3	MEXICO,UNITED STATES,CHINA	
		2021	DICIEMBRE	7	667.286,14	4	UNITED STATES,ITALY,MEXICO
			NOVIEMBRE	4	397.650,78	3	CHINA,MEXICO,UNITED STATES
			OCTUBRE	5	534.664,31	3	MEXICO,UNITED STATES,ITALY
			SETIEMBRE	6	962.220,92	4	CHINA,MEXICO,UNITED STATES
			AGOSTO	2	287.252,20	2	MEXICO,UNITED STATES
			JULIO	2	333.236,67	2	MEXICO,UNITED STATES
	JUNIO		4	591.245,65	3	CHINA,MEXICO,UNITED STATES	
	MAYO		4	558.575,06	4	CHINA,ITALY,MEXICO	
	2020	ABRIL	3	436.537,59	2	MEXICO,BRAZIL	
		MARZO	7	692.662,75	3	CHINA,MEXICO,UNITED STATES	
		FEBRERO	1	188.820,64	1	MEXICO	
		ENERO	5	348.434,55	5	CHINA,COLOMBIA,GERMANY	
		DICIEMBRE	7	876.611,43	4	CHINA,MEXICO,UNITED STATES	
		NOVIEMBRE	6	393.453,83	5	UNITED STATES,ARGENTINA,BRAZIL	
		OCTUBRE	6	479.873,93	5	MEXICO,UNITED STATES,CHINA	
		SETIEMBRE	3	117.883,77	1	UNITED STATES	
		AGOSTO	2	168.797,10	2	CHINA,MEXICO	
		JULIO	3	96.478,56	3	CHINA,GERMANY,UNITED STATES	
		JUNIO	3	193.640,15	3	SPAIN,MEXICO,UNITED STATES	
		MAYO	4	219.000,73	3	CHINA,MEXICO,BRAZIL	
	2019	ABRIL	5	527.510,36	3	MEXICO,UNITED STATES,ITALY	
		MARZO	1	137.930,53	1	MEXICO	
		FEBRERO	6	307.486,64	5	UNITED STATES,BRAZIL,CHINA	
		ENERO	2	65.392,61	2	ITALY,UNITED STATES	
		DICIEMBRE	4	186.134,93	4	CHINA,ITALY,MEXICO	
		NOVIEMBRE	7	574.486,96	7	MEXICO,THAILAND,UNITED STATES	
OCTUBRE		4	392.604,75	3	MEXICO,UNITED STATES,ITALY		
SETIEMBRE		6	400.183,27	6	MEXICO,THAILAND,UNITED STATES		
AGOSTO		6	438.837,72	4	CHINA,UNITED STATES,COLOMBIA		
JULIO		3	217.536,90	3	ARGENTINA,CHINA,MEXICO		
JUNIO		7	605.714,58	6	CHINA,MEXICO,THAILAND		
MAYO		5	357.094,87	3	CHINA,MEXICO,UNITED STATES		
2018	ABRIL	7	445.610,79	4	CHINA,UNITED STATES,GERMANY		
	MARZO	2	213.821,91	2	MEXICO,UNITED STATES		
	FEBRERO	4	385.635,24	4	BRAZIL,ITALY,MEXICO		
	ENERO	3	323.066,70	2	MEXICO,CHINA		
	DICIEMBRE	4	353.006,72	4	CHINA,ITALY,MEXICO		
	NOVIEMBRE	3	183.793,00	3	GERMANY,MEXICO,UNITED STATES		
	OCTUBRE	4	426.712,54	3	CHINA,MEXICO,UNITED STATES		

	SETIEMBRE	5	725.147,39	4	MEXICO,CHILE,CHINA
	AGOSTO	3	288.566,62	3	ARGENTINA,ITALY,UNITED STATES
	JULIO	7	463.844,81	6	MEXICO,UNITED STATES,BRAZIL
	JUNIO	4	258.835,94	3	MEXICO,UNITED STATES,CHINA
	MAYO	4	490.474,44	4	CHILE,CHINA,ITALY
	ABRIL	3	257.930,67	3	MEXICO,UNITED STATES,CHINA
	MARZO	3	210.988,21	3	CHINA,MEXICO,UNITED STATES
	FEBRERO	3	184.093,93	3	UNITED STATES,CHINA,MEXICO
	ENERO	2	221.241,47	2	CHINA,MEXICO

PUBLICACIÓN DIARIO "EL PERUANO"

Reporte Otros Créditos

Institución	DIC 2021		ENE 2022		FEB 2022		MAR 2022		ABR 2022		MAY 2022	
	Monto *	Dias V.	Monto *	Dias V.	Monto *	Dias V.	Monto *	Dias V.	Monto *	Dias V.	Monto *	Dias V.

Institución	JUN 2021		JUL 2021		AGO 2021		SET 2021		OCT 2021		NOV 2021	
	Monto *	Dias V.	Monto *	Dias V.	Monto *	Dias V.	Monto *	Dias V.	Monto *	Dias V.	Monto *	Dias V.

Reporte Otros Créditos por entidades

Sin Información