



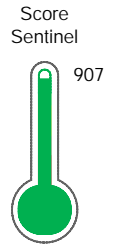
# Reporte de Deudas

El reporte contiene solo los títulos seleccionados

- Información General
- Consulta Rápida
- Principales Acreedores
- Detalle Variación
- Posición Histórica
- Gráficos
- Rep. Vencidos
- Rep. SBS/Microf.
- SBS/Microf. Entidades
- Rectificaciones SBS
- Avalados/Avalistas
- Hechos de Importancia
- Documentos CCL
- Detalle de Vencidos
- Comercio Exterior
- Otros Créditos
- Otros Créd. Entidades
- Otros Rep. Negativos

RUC 20518257723 - ITALTEL PERU S.A.C.

Fecha Proceso	Tipo Doc.	N. Doc.	Nota	Deuda Total *	Var.	Actual	Previo	12m
25/09/2023	RUC	20518257723	0.002	35.925.438,33	▼	●	●	●



Excelente Puntaje

\* La persona consultada cuenta con los siguientes créditos e indicadores.

☰ Línea de Crédito

## Sentinel Sabio

🏠 Bancarizado: SI

### Recomendación de Sentinel Sabio

Evaluación Crediticia



**APROBAR**  
Producto Genérico

Detalle:

- Cumple con todas las reglas de evaluación

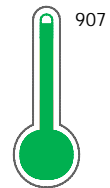
Cuota Estimada Mensual

S/ 1605865,



### Score Sentinel

Nivel de Riesgo



Excelente Puntaje

Recomendación:

Estadísticamente, en este nivel de score, 3 de 100 empresas podrían caer en incumplimiento en los próximos 12 meses

## Información General

### Datos Principales

21/07/2023: Última actualización de información reportada por SUNAT

Razón Social:	ITALTEL PERU S.A.C.		
Nombre Comercial:	ITALTEL PERU S.A.C.		
Tipo de Contribuyente:	SOCIEDAD ANONIMA CERRADA		
Estado de Contribuyente:	ACTIVO	Condición del Contribuyente:	HABIDO
Inicio de Actividades:	07/02/2008		
Tamaño contribuyente:	PRINCIPAL	Dependencia:	I.PRICO NACIONAL
Actividad Económica Principal	CONSULTORES PROG. Y SUMIN. INFORMATIC.		
Actividad Económica Secundaria 1	VTA. MAY. MAQUINARIA, EQUIPO Y	Actividad Económica Secundaria 2	-
Fecha Inscripción RRPP:	21/01/2008	Número de Partida Registral:	-
Folio:	-	Asiento:	-

Agente de retención

### Direcciones Registradas

Dirección	Fuente
AVENIDA EL DERBY NRO 254 DTO. 1203 URBANIZACION EL DERBY DE MONTERRICO SANTIAGO DE SURCO - LIMA - LIMA (CRUCE AV.EL DERBY Y AV.OLGUIN)	SUNAT - DOMICILIO FISCAL
CARRETERA CAR.PANAMERICANA SUR KM. 25.5 ZONA INDUSTRIAL CAR.PANAMERICANA SUR KM. VILLA EL SALVADOR - LIMA - LIMA (200 MTS ANTES DE REFIN. DE PETROPERU)	SUNAT - DEPOSITO
AVENIDA EL DERBY NRO. 250 INT. 1401 URBANIZACION EL DERBY LIMA - LIMA - LIMA	SUNAT - OF.ADMINIST.

### Representantes Legales

Nro Documento	Nombre de Representante	Act	Pre	12m	Fecha desde que ocupa Cargo	Cargo
09431906	GONZALEZ SUYON WILLIAM WILMER				27/08/2013	GERENTE GENERAL
09856768	ESCOBAR ESPINOZA MARTHA CRISTINA				07/07/2016	APODERADO
21286677	RICALDI PALOMINO DORIS SILVIA				10/06/2019	APODERADO

### Empresas Relacionadas a:

#### GONZALEZ SUYON WILLIAM WILMER

Ruc	Razón Social	Semáforos			Fecha desde que ocupa Cargo	Cargo	Estado
		Act	Pre	12m			
20603581637	CONSORCIO VECODATA-ITALTEL-VALTOM-OLC				03/09/2018	APODERADO	ACTIVO
20607899607	CONSORCIO ITALTEL - KRUGERCORPORATION				28/04/2021	APODERADO	ACTIVO

#### ESCOBAR ESPINOZA MARTHA CRISTINA

Ruc	Razón Social	Semáforos			Fecha desde que ocupa Cargo	Cargo	Estado
		Act	Pre	12m			
20603581637	CONSORCIO VECODATA-ITALTEL-VALTOM-OLC				03/09/2018	APODERADO	ACTIVO
20607899607	CONSORCIO ITALTEL - KRUGERCORPORATION				28/04/2021	APODERADO	ACTIVO

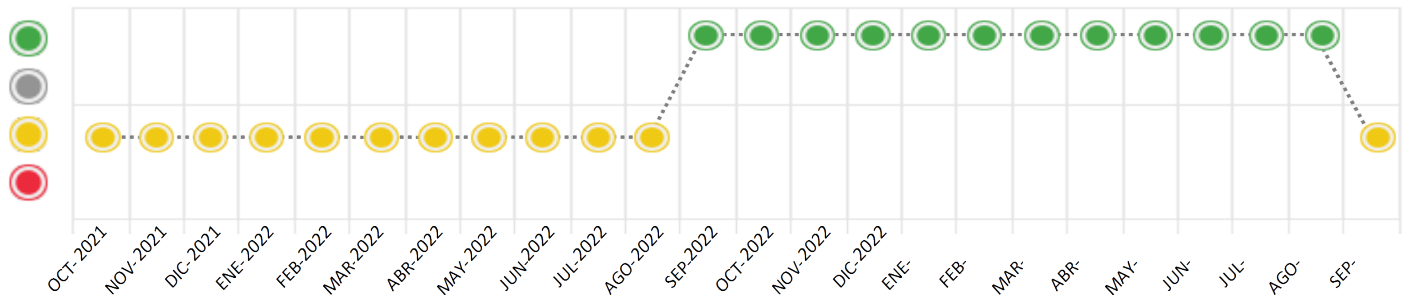
## Consulta Rápida

## Documento de identidad consultado

Fecha Proceso	Tipo Doc.	N. Doc.	Nombre o Raz. Social	Nota	Deuda Total *	Var.	Actual	Previo	12m
25/09/2023	RUC	20518257723	ITALTEL PERU S.A.C.	0.002	35.925.438,33	▼	●	●	●

Montos expresados en unidades de soles\*

Semáforos de los últimos 24 meses



Semáforo	Descripción
●	No registra información de deudas
●	Mínimo Riesgo: Sin deudas vencidas
●	Mediano Riesgo: Deudas con poco atraso*
●	Alto Riesgo: Deudas con atraso significativo*

\*Semáforo deuda menor: Deuda vencida menor S/ 100 personas naturales o menor S/ 500 personas jurídicas

Verde:  $0 \leq \text{Sem.} < 0.001$   
Amarillo:  $0.001 \leq \text{Sem.} \leq 2$   
Rojo:  $2 < \text{Sem.} \leq 6$

Variación	Descripción
▼	Variación Negativa: La nueva información reportada ha incrementado tu riesgo crediticio
▲	Variación Positiva: La nueva información ha mejorado tu posición de riesgo
⬆️	Variación Porcentual Positiva: El monto total reportado por la SBS/Microfinanzas o número de instituciones financieras ha aumentado
⬇️	Variación Porcentual Negativa: El monto total reportado por la SBS/Microfinanzas o número de instituciones financieras ha disminuido
⬆️	Aproximadamente igual o igual

## Detalle de la deuda SBS/Microfinanzas

Entidad	Deuda Anterior			Deuda a SET 2023				Rect. (1)	Disc.
	MAR 2023	JUN 2023	AGO 2023	Fecha Inf.	Calif. (2)	Monto *	Días Venc.		
	26.652.871,67	23.103.346,32	22.499.433,88	31/08/2023	NOR	0			
	9.558.559,88	9.239.606,36	14.070.297,12	31/08/2023	NOR	0			
	150.412,58	150.412,58	150.412,58	31/08/2023	NOR	0			
	1.472.664,72	742.415,86	254.624,59	31/08/2023	NOR	0			
			0,00	31/08/2023	NOR	0			
<b>TOTAL</b>	<b>37.834.508,85</b>	<b>33.235.781,12</b>	<b>36.974.768,17</b>			<b>35.882.049,08</b>			

(1) Ver detalle en el cuadro de Rectificaciones SBS

(2) NOR: Normal, CPP: Con Problemas Potenciales, DEF: Deficiente, DUD: Dudoso, PER: Pérdida, SCAL: Sin Calificación

## Detalle de la deuda de Otros Créditos

Entidad	Deuda Anterior			Deuda a SET 2023				Disc.
	MAR 2023	JUN 2023	AGO 2023	Fecha Inf.	Calif. (2)	Monto	Días Venc.	
<b>TOTAL</b>								

(2) NOR: Normal, CPP: Con Problemas Potenciales, DEF: Deficiente, DUD: Dudoso, PER: Pérdida, SCAL: Sin Calificación

## Detalle de vencidos

# Doc	Fuente - Acreedor	Monto *	Días Venc.
	Protestos Sin Regularizar	43.389,25	735
6	BANCO DE CREDITO DEL PERU	31.930,81	17
4	PATRIMONIO EN FIDEICOMISO - D. LEG. 861, TITULO XI - INNOVA FACTORING N1	11.458,44	735

## Utilización de Líneas de Crédito

Instituciones	**	Línea Aprobada	Línea No Utilizada	Línea Utilizada	% L. Ut.
BBVA	TOT		44.340,00		
BIF	AVF		923.750,00		
<b>TOTAL</b>			<b>968.090,00</b>		<b>0%</b>

\*\* (AVF): Avaluos y Fianzas, (TOT): Otras Tarjetas de Crédito

## Principales Acreedores

Montos expresados en unidades de soles\*

## Resumen de Deudas

Descripción de la Deuda	Monto *	Días
Deuda total SBS al 31/08/2023	35.882.049,08	
% Calificación normal	100,00	
Peor Calificación (2)	NOR	
Otros Créditos	0,00	****
Deuda vencida		
Protestos Sin Regularizar	43.389,25	735
<b>Total deuda vencida</b>	<b>43.389,25</b>	

## Detalle de deuda SBS/Microfinanzas

Institución SBS	Calif. (2)	Saldo *	% Ven.	Días Venc.	Rect. (1)
BCP	NOR	21.831.759,54	0,00		

INTERBANK	NOR	13.889.117,12	0.00
BBVA	NOR	150.412,58	0.00
SCOTIABANK	NOR	10.759,84	0.00
BIF	NOR	0,00	0.00
BCO DE LA NACION	NOR	0,00	0.00
COFIDE	NOR	0,00	0.00
CMAC AREQUIPA	SCAL	0,00	0.00
CMAC HUANCAYO	SCAL	0,00	0.00
Deuda Total SBS/MicroFinanzas		35.882.049,08	0

## Detalle de Riesgos SBS/Microfinanzas

Concepto	Saldo *
Deuda Directa	4.872.938,02
Deuda Indirecta	31.009.111,06
Deuda Castigada	0,00
Deuda Total SBS/MicroFinanzas	35.882.049,08
Línea Tarj.Cred. No utilizada	44.340,00
Total Riesgo SBS/MicroFinanzas	35.926.389,08

## Detalle de deuda Otros Créditos

Empresa	Calif. (2)	Saldo *	% Ven.	Días Venc.	Disc.
Deuda Total Otros Créditos		0,00	0		

## Detalle de vencidos

# Doc	Fuente - Acreedor	Monto *	Días Venc.
	Protestos Sin Regularizar	43.389,25	735
6	BANCO DE CREDITO DEL PERU	31.930,81	17
4	PATRIMONIO EN FIDEICOMISO - D. LEG. 861, TITULO XI - INNOVA FACTORING N1	11.458,44	735

## Detalle Variación

Montos expresados en unidades de soles\*

## Resumen de la variación

Descripción de la deuda	21/09/2023	25/09/2023	Variación
Score	0.000	0.002	0.001
Nro. Entidades SBS/Microf.	9	9	0
Riesgo Total SBS/Microf. *	35.882.049,08	35.882.049,08	
Deuda Directa	4.872.938,02	4.872.938,02	0,00
Deuda Indirecta	31.009.111,06	31.009.111,06	0,00
Deuda Castigada	0,00	0,00	0,00

Variación del Riesgo Total SBS/Microf. *	Antes	25/09/2023	Variación
Último Mes	36.974.768,17	35.882.049,08	-1.092.719,09
Último Trimestre	33.235.781,12	35.882.049,08	2.646.267,96
Último Semestre	37.834.508,85	35.882.049,08	-1.952.459,77
Último Año	25.268.036,58	35.882.049,08	10.614.012,50

Calificación SBS/Microf.	21/09/2023	25/09/2023	Variación
% NOR (Normal)	100.00	100.00	0.00
% CPP (Con Problemas Potenciales)	0.00	0.00	0.00
% DEF (Deficiente)	0.00	0.00	0.00
% DUD (Dudoso)	0.00	0.00	0.00
% PER (Pérdida)	0.00	0.00	0.00

Deuda vencida *	21/09/2023	25/09/2023	Variación
Protestos Sin Regularizar	11.458,44	43.389,25	31.930,81
Total deuda vencida	11.458,44	43.389,25	31.930,81
Deuda por Otros Créditos *	21/09/2023	25/09/2023	Variación
Total deuda otros créditos	0,00	0,00	0,00

## Detalle de la variación

Fuente - Acreedor *	21/09/2023	25/09/2023	Variación
Protestos Sin Regularizar			31.930,81
BANCO DE CREDITO DEL PERU	0,00	31.930,81	31.930,81

## Posición Histórica

Montos expresados en unidades de soles\*

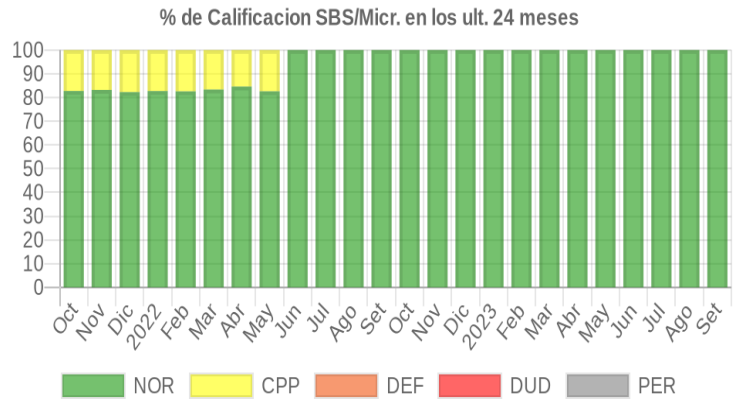
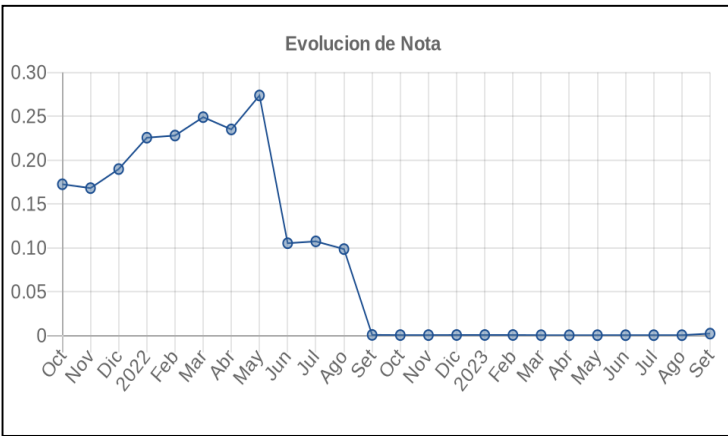
Fecha de Proceso	Sema. Actual	Sem. Riesgo	Var.	Superintendencia de Banca y Seguros (SBS/Microfinan.)				Otros Créditos	Otros Vencidos *				Ctas. Cerr./Anu.		Otros Repor. Negati.	
				# Enti.	Deuda Total *	% Cali. normal	Peor Califi.(2)		Deuda Vencida *	Protestos	Docs. Impagos	Deuda Tributaria	Deuda Laboral	Cta. Cte.		Tar. Créd.
25/09/2023	🟡	0.002	▼	9	35.882.049,08	100.00	NOR	0,00	0,00	43.389,25	0,00	0,00	0,00	0	0	0
21/09/2023	🟢	0.000	▬	9	35.882.049,08	100.00	NOR	0,00	0,00	11.458,44	0,00	0,00	0,00	0	0	0
24/08/2023	🟢	0.000	▬	9	36.974.768,17	100.00	NOR	0,00	0,00	11.458,44	0,00	0,00	0,00	0	0	0
24/07/2023	🟢	0.000	▬	8	37.717.572,50	100.00	NOR	0,00	0,00	11.458,44	0,00	0,00	0,00	0	0	0
22/06/2023	🟢	0.000	▬	8	33.235.781,12	100.00	NOR	0,00	0,00	11.458,44	0,00	0,00	0,00	0	0	0
22/05/2023	🟢	0.000	▬	8	35.830.830,99	100.00	NOR	0,00	0,00	11.458,44	0,00	0,00	0,00	0	0	0
24/04/2023	🟢	0.000	▬	8	39.032.893,60	100.00	NOR	0,00	0,00	11.458,44	0,00	0,00	0,00	0	0	0
22/03/2023	🟢	0.000	▬	8	37.834.508,85	100.00	NOR	0,00	0,00	11.458,44	0,00	0,00	0,00	0	0	0
21/02/2023	🟢	0.000	▬	7	26.560.881,37	100.00	NOR	0,00	0,00	11.458,44	0,00	0,00	0,00	0	0	0
27/01/2023	🟢	0.000	▬	7	26.897.687,81	100.00	NOR	0,00	0,00	11.458,44	0,00	0,00	0,00	0	0	0
23/01/2023	🟢	0.000	▬	7	26.897.687,81	100.00	NOR	0,00	0,00	11.458,44	0,00	0,00	0,00	0	0	0
22/12/2022	🟢	0.000	▬	7	28.281.134,89	100.00	NOR	0,00	0,00	11.458,44	0,00	0,00	0,00	0	0	0
23/11/2022	🟢	0.000	▬	7	28.689.348,45	100.00	NOR	0,00	0,00	11.458,44	0,00	0,00	0,00	0	0	0
24/10/2022	🟢	0.000	▬	7	29.284.394,04	100.00	NOR	0,00	0,00	11.458,44	0,00	0,00	0,00	0	0	0
28/09/2022	🟢	0.000	▲	7	25.268.036,58	100.00	NOR	0,00	0,00	11.458,44	0,00	0,00	0,00	0	0	0
22/09/2022	🟡	0.125	▬	7	25.268.036,58	100.00	NOR	0,00	0,00	819.236,60	0,00	0,00	0,00	0	0	0
01/09/2022	🟡	0.097	▬	6	24.371.228,28	100.00	NOR	0,00	0,00	819.236,60	0,00	0,00	0,00	0	0	0
22/08/2022	🟡	0.098	▬	6	24.371.228,28	100.00	NOR	0,00	0,00	829.113,18	0,00	0,00	0,00	0	0	0
02/08/2022	🟡	0.109	▬	6	21.921.608,50	100.00	NOR	0,00	0,00	829.113,18	0,00	0,00	0,00	0	0	0
22/07/2022	🟡	0.107	▬	6	21.921.608,50	100.00	NOR	0,00	0,00	815.243,94	0,00	0,00	0,00	0	0	0
01/07/2022	🟡	0.108	▬	6	21.654.420,87	100.00	NOR	0,00	0,00	815.243,94	0,00	0,00	0,00	0	0	0
23/06/2022	🟡	0.105	▬	6	21.654.420,87	100.00	NOR	0,00	0,00	789.186,58	0,00	0,00	0,00	0	0	0
01/06/2022	🟡	0.270	▬	6	22.365.247,51	82.60	CPP	0,00	0,00	789.186,58	0,00	0,00	0,00	0	0	0
23/05/2022	🟡	0.273	▬	6	22.365.247,51	82.60	CPP	0,00	0,00	818.816,32	0,00	0,00	0,00	0	0	0
03/05/2022	🟡	0.238	▬	6	26.845.371,48	84.61	CPP	0,00	0,00	818.816,32	0,00	0,00	0,00	0	0	0



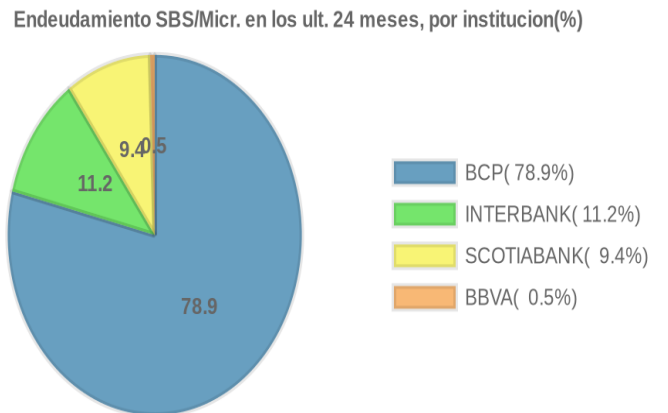
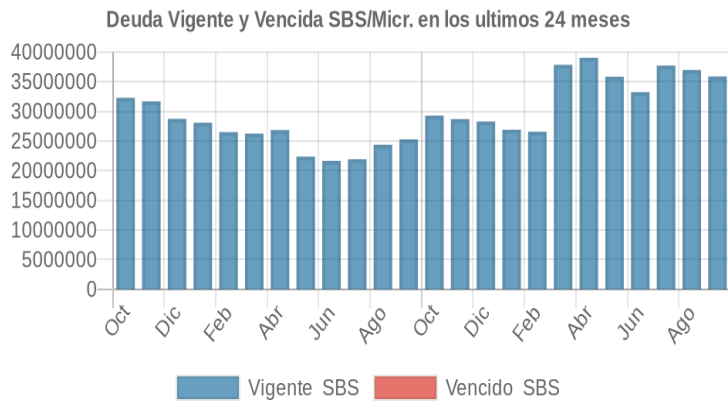
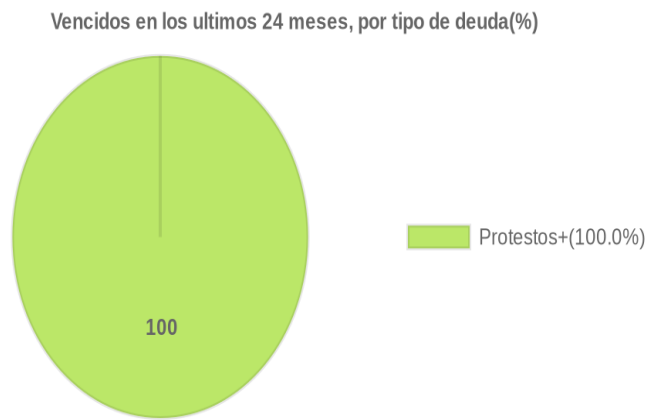
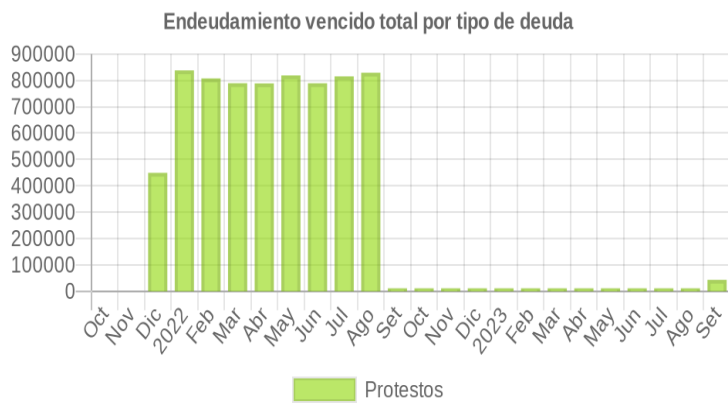
25/04/2022	●	0.235	⊞	6	26.845.371,48	84.61	CPP	0,00	0,00	788.556,16	0,00	0,00	0,00	0	0	0
23/04/2022	●	0.249	⊞	6	26.259.761,90	83.35	CPP	0,00	0,00	788.556,16	0,00	0,00	0,00	0	0	0
01/04/2022	●	0.247	⊞	6	26.259.761,90	83.35	CPP	0,00	0,00	777.097,72	0,00	0,00	0,00	0	0	0
22/03/2022	●	0.249	⊞	6	26.259.761,90	83.35	CPP	0,00	0,00	789.285,84	0,00	0,00	0,00	0	0	0
01/03/2022	●	0.226	⊞	6	26.493.987,30	82.59	CPP	0,00	0,00	789.285,84	0,00	0,00	0,00	0	0	0
23/02/2022	●	0.228	⊞	6	26.493.987,30	82.59	CPP	0,00	0,00	807.568,02	0,00	0,00	0,00	0	0	0
01/02/2022	●	0.223	⊞	6	28.086.685,10	82.72	CPP	0,00	0,00	807.568,02	0,00	0,00	0,00	0	0	0
24/01/2022	●	0.225	⊞	6	28.086.685,10	82.72	CPP	0,00	0,00	837.828,18	0,00	0,00	0,00	0	0	0
18/01/2022	●	0.228	⊞	5	28.724.234,10	82.27	CPP	0,00	0,00	<b>837.828,18</b>	0,00	0,00	0,00	0	0	0
12/01/2022	●	0.189	⊞	5	28.724.234,10	82.27	CPP	0,00	0,00	440.962,20	0,00	0,00	0,00	0	0	0
03/01/2022	●	0.189	⊞	5	28.724.234,10	82.27	CPP	0,00	0,00	440.962,20	0,00	0,00	0,00	0	0	0
21/12/2021	●	0.189	⊞	5	28.724.234,10	82.27	CPP	0,00	0,00	449.257,20	0,00	0,00	0,00	0	0	0
20/12/2021	●	0.179	⊞	4	31.698.471,19	83.18	CPP	0,00	0,00	<b>449.257,20</b>	0,00	0,00	0,00	0	0	0
23/11/2021	●	0.168	⊞	4	31.698.471,19	83.18	CPP	0,00	0,00	0,00	0,00	0,00	0,00	0	0	0
22/10/2021	●	0.172	⊞	4	32.279.140,03	82.74	CPP	0,00	0,00	0,00	0,00	0,00	0,00	0	0	0
18/10/2021	●	0.210	⊞	4	27.587.006,85	78.93	CPP	0,00	0,00	<b>0,00</b>	0,00	0,00	0,00	0	0	0
04/10/2021	●	0.270	⊞	4	27.587.006,85	78.93	CPP	0,00	0,00	960.425,47	0,00	0,00	0,00	0	0	0

## Gráficos

Montos expresados en unidades de soles\*



NOR: Normal, CPP: Con Problemas Potenciales, DEF: Deficiente, DUD: Dudoso, PER: Pérdida, SCAL: Sin Calificación





## Reporte de Vencidos

Montos expresados en unidades de soles\*

Fuente - Acreedor	JUN 2023			JUL 2023			AGO 2023			SET 2023		
	# Docs.	Monto *	Dias V.	# Docs.	Monto *	Dias V.	# Docs.	Monto *	Dias V.	# Docs.	Monto *	Dias V.
Protestos Sin Regularizar												
BANCO DE CREDITO DEL PERU		0,00			0,00			0,00		6	31.930,81	17
PATRIMONIO EN FIDEICOMISO - D. LEG. N° 861, TITU	4	11.458,44	648	4	11.458,44	679	4	11.458,44	71	4	11.458,44	73
Total	4	11.458,44	648	4	11.458,44	679	4	11.458,44	71	10	43.389,25	73

Montos expresados en unidades de soles\*

Fuente - Acreedor	FEB 2023			MAR 2023			ABR 2023			MAY 2023		
	# Docs.	Monto *	Dias V.	# Docs.	Monto *	Dias V.	# Docs.	Monto *	Dias V.	# Docs.	Monto *	Dias V.
Protestos Sin Regularizar												
BANCO DE CREDITO DEL PERU		0,00			0,00			0,00			0,00	
PATRIMONIO EN FIDEICOMISO - D. LEG. N° 861, TITU	4	11.458,44	526	4	11.458,44	557	4	11.458,44	58	4	11.458,44	61
Total	4	11.458,44	526	4	11.458,44	557	4	11.458,44	58	4	11.458,44	61

Montos expresados en unidades de soles\*

Fuente - Acreedor	OCT 2022			NOV 2022			DIC 2022			ENE 2023		
	# Docs.	Monto *	Dias V.	# Docs.	Monto *	Dias V.	# Docs.	Monto *	Dias V.	# Docs.	Monto *	Dias V.
Protestos Sin Regularizar												
BANCO DE CREDITO DEL PERU		0,00			0,00			0,00			0,00	
PATRIMONIO EN FIDEICOMISO - D. LEG. N° 861, TITU	4	11.458,44	406	4	11.458,44	436	4	11.458,44	46	4	11.458,44	49
Total	4	11.458,44	406	4	11.458,44	436	4	11.458,44	46	4	11.458,44	49

## Reporte SBS/Microfinanzas

Montos expresados en unidades de soles\*

Última fecha reportada por la SBS : 31/08/2023

ÚLTIMOS 6 MESES		ABR 2023 (SBS: MAR 2023)	MAY 2023 (SBS: ABR 2023)	JUN 2023 (SBS: MAY 2023)	JUL 2023 (SBS: JUN 2023)	AGO 2023 (SBS: JUL 2023)	SET 2023 (SBS: AGO 2023)
NOR (Normal)		100.00	100.00	100.00	100.00	100.00	100.00
% Porcentaje de	CPP (Con Problemas Pote.)	0.00	0.00	0.00	0.00	0.00	0.00
Calificación	DEF (Deficiente)	0.00	0.00	0.00	0.00	0.00	0.00
	DUD (Dudoso)	0.00	0.00	0.00	0.00	0.00	0.00
	PER (Pérdida)	0.00	0.00	0.00	0.00	0.00	0.00

Institución	ABR 2023 (SBS: MAR 2023)		MAY 2023 (SBS: ABR 2023)		JUN 2023 (SBS: MAY 2023)		JUL 2023 (SBS: JUN 2023)		AGO 2023 (SBS: JUL 2023)		SET 2023 (SBS: AGO 2023)	
	Monto *	Dias V.	Monto *	Dias V.	Monto *	Dias V.	Monto *	Dias V.	Monto *	Dias V.	Monto *	Dias V.
BCP	28.205.037,76		25.364.391,03	6	23.103.346,32		22.865.651,07		22.499.433,88		21.831.759,54	
INTERBANK	9.448.056,30		9.330.018,38		9.239.606,36		14.202.899,33		14.070.297,12		13.889.117,12	
BBVA	150.412,58		150.412,58		150.412,58		150.412,58		150.412,58		150.412,58	
SCOTIABANK	1.229.386,96		986.009,00		742.415,86		498.609,52		254.624,59		10.759,84	
BIF									0,00		0,00	
TOTAL	39.032.893,60		35.830.830,99	6	33.235.781,12		37.717.572,50		36.974.768,17		35.882.049,08	

Última fecha reportada por la SBS : 31/08/2023

Operación	ABR 2023 (SBS: MAR 2023)		MAY 2023 (SBS: ABR 2023)		JUN 2023 (SBS: MAY 2023)		JUL 2023 (SBS: JUN 2023)		AGO 2023 (SBS: JUL 2023)		SET 2023 (SBS: AGO 2023)	
	Monto *	Dias V.	Monto *	Dias V.	Monto *	Dias V.	Monto *	Dias V.	Monto *	Dias V.	Monto *	Dias V.
RESUMEN												
- Total Deuda	39.032.893,60		35.830.830,99	6	33.235.781,12		37.717.572,50		36.974.768,17		35.882.049,08	
- Línea No Utilizada	45.144,00		612.399,17		2.642.427,03		2.523.223,20		3.651.480,00		10.845.416,75	
- Garantías	1.568.726,00		1.343.910,00		1.120.254,00		3.556.925,00		3.320.204,00		3.175.262,00	
CREDITOS DIRECTOS												
-- CRÉDITOS VIGENTES	2.956.832,30		2.679.679,60	6	1.031.125,39		5.862.543,75		5.522.587,86		4.872.938,02	
-- GranE:Descuentos	1.407.516,06		1.389.931,46	6			2.429.012,99		2.361.316,44		1.897.796,83	



--- Letras				2.429.012,99	2.361.316,44	1.897.796,83
--- Otros	1.407.516,06	1.389.931,46	6			
-- GranE: Préstamos	1.549.316,24	1.289.748,14	1.031.125,39	771.167,08	513.584,50	263.610,38
--- NoRevolventes	1.549.316,24	1.289.748,14	1.031.125,39	771.167,08	513.584,50	263.610,38
-- GranE: ArrendamientoFinanc				2.662.363,68	2.647.686,92	2.711.530,81
<b>CREDITOS INDIRECTOS</b>						
- CartasFianzaOtorgadas	36.076.061,30	33.151.151,39	32.204.655,73	31.855.028,75	31.452.180,31	31.009.111,06
<b>LINEA NO UTIL. Y CRED. NO DESEMB.</b>						
- LinCredAvaesFianzas					902.000,00	923.750,00
- LinCredTarjetaCrédito	45.144,00	44.580,00	44.148,00	43.536,00	43.296,00	44.340,00
- LinCredEsqMultilinea		567.819,17	2.598.279,03	2.479.687,20	2.706.184,00	9.877.326,75
<b>GARANTIAS</b>						
- GARANTIAS RECIBIDAS	1.568.727,75	1.343.912,59	1.120.255,42	3.556.926,86	3.320.206,40	3.175.263,09
-- 1eraGEquipoTransporte	462.688,41					
-- OtrasGarantias				2.662.363,68	2.647.686,92	2.711.530,81
-- Gob. Nacional Reactiva Perú	1.096.588,82	877.671,83	658.532,36	439.240,31	219.706,29	
-- OtrasGtiasNoPref	9.450,52	466.240,76	461.723,06	455.322,87	452.813,19	463.732,28
- PROGRAMA REACTIVA PERU	1.218.432,02	975.190,92	731.702,62	488.044,79	244.118,10	

Montos expresados en unidades de soles\*

Última fecha reportada por la SBS : 31/08/2023

6 MESES ANTERIORES		OCT 2022 (SBS: SET 2022)	NOV 2022 (SBS: OCT 2022)	DIC 2022 (SBS: NOV 2022)	ENE 2023 (SBS: DIC 2022)	FEB 2023 (SBS: ENE 2023)	MAR 2023 (SBS: FEB 2023)
% Porcentaje de Calificación	NOR (Normal)	100.00	100.00	100.00	100.00	100.00	100.00
	CPP (Con Problemas Pote.)	0.00	0.00	0.00	0.00	0.00	0.00
	DEF (Deficiente)	0.00	0.00	0.00	0.00	0.00	0.00
	DUD (Dudoso)	0.00	0.00	0.00	0.00	0.00	0.00
	PER (Pérdida)	0.00	0.00	0.00	0.00	0.00	0.00

Institución	OCT 2022 (SBS: SET 2022)		NOV 2022 (SBS: OCT 2022)		DIC 2022 (SBS: NOV 2022)		ENE 2023 (SBS: DIC 2022)		FEB 2023 (SBS: ENE 2023)		MAR 2023 (SBS: FEB 2023)	
	Monto *	Dias V.	Monto *	Dias V.	Monto *	Dias V.	Monto *	Dias V.	Monto *	Dias V.	Monto *	Dias V.
BCP	26.448.757,57		26.095.778,51		25.930.110,45		24.789.141,40		24.694.877,96		26.652.871,67	
INTERBANK											9.558.559,88	
BBVA	150.412,58		150.412,58		150.412,58		150.412,58		150.412,58		150.412,58	
SCOTIABANK	2.685.223,89		2.443.157,36		2.200.611,86		1.958.133,83		1.715.590,83		1.472.664,72	
BIF												
<b>TOTAL</b>	<b>29.284.394,04</b>		<b>28.689.348,45</b>		<b>28.281.134,89</b>		<b>26.897.687,81</b>		<b>26.560.881,37</b>		<b>37.834.508,85</b>	

Última fecha reportada por la SBS : 31/08/2023

Operación	OCT 2022 (SBS: SET 2022)		NOV 2022 (SBS: OCT 2022)		DIC 2022 (SBS: NOV 2022)		ENE 2023 (SBS: DIC 2022)		FEB 2023 (SBS: ENE 2023)		MAR 2023 (SBS: FEB 2023)	
	Monto *	Dias V.	Monto *	Dias V.	Monto *	Dias V.	Monto *	Dias V.	Monto *	Dias V.	Monto *	Dias V.
<b>RESUMEN</b>												
- Total Deuda	29.284.394,04		28.689.348,45		28.281.134,89		26.897.687,81		26.560.881,37		37.834.508,85	
- Línea No Utilizada	1.408.907,74		1.812.390,46		1.026.323,02		1.901.366,72		2.233.563,90		45.672,00	
- Garantías	2.406.268,00		2.188.389,00		1.970.455,00		1.752.324,00		2.007.211,00		1.793.082,00	
<b>CREDITOS DIRECTOS</b>												
- CRÉDITOS VIGENTES	3.201.236,30		2.846.922,54		2.578.390,17		2.319.807,10		2.068.070,98		3.232.924,87	
-- GranE: Descuentos	100.247,32										1.423.978,24	
--- Otros	100.247,32										1.423.978,24	
-- GranE: Préstamos	3.100.988,98		2.846.922,54		2.578.390,17		2.319.807,10		2.068.070,98		1.808.946,63	
--- NoRevolventes	3.100.988,98		2.846.922,54		2.578.390,17		2.319.807,10		2.068.070,98		1.808.946,63	
<b>CREDITOS INDIRECTOS</b>												
- CartasFianzaOtorgadas	26.083.157,74		25.842.425,91		25.702.744,72		24.577.880,71		24.492.810,39		34.601.583,98	
<b>LINEA NO UTIL. Y CRED. NO DESEMB.</b>												
- LinCredTarjetaCrédito	47.772,00		47.856,00		46.224,00		45.768,00		46.176,00		45.672,00	
- LinCredEsqMultilinea	1.361.135,74		1.764.534,46		980.099,02		1.855.598,72		2.187.387,90			
<b>GARANTIAS</b>												
- GARANTIAS RECIBIDAS	2.406.268,10		2.188.389,88		1.970.455,36		1.752.324,72		2.007.212,46		1.793.084,12	
-- 1eraGEquipoTransporte									473.265,55		468.099,97	
-- Gob. Nacional Reactiva Perú	2.406.268,10		2.188.389,88		1.970.455,36		1.752.324,72		1.533.946,91		1.315.423,49	
-- OtrasGtiasNoPref											9.560,66	
- PROGRAMA REACTIVA PERU	2.673.631,22		2.431.544,31		2.189.394,84		1.947.027,47		1.704.385,46		1.461.581,65	

## Reporte SBS/Microfinanzas por entidades

Reportado por : BCP

Última fecha reportada por la SBS : 31/08/2023

Operación	ABR 2023 (SBS: MAR2023)		MAY 2023 (SBS: ABR2023)		JUN 2023 (SBS: MAY2023)		JUL 2023 (SBS: JUN2023)		AGO 2023 (SBS: JUL2023)		SET 2023 (SBS: AGO2023)	
	Monto *	Dias V.	Monto *	Dias V.	Monto *	Dias V.	Monto *	Dias V.	Monto *	Dias V.	Monto *	Dias V.
Calificación (2)	NOR		NOR		NOR		NOR		NOR		NOR	
RESUMEN												
- Total Deuda	28.205.037,76		25.364.391,03	6	23.103.346,32		22.865.651,07		22.499.433,88		21.831.759,54	
- Línea No Utilizada			567.819,17		2.598.279,03		2.479.687,20		2.706.184,00		9.877.326,75	
- Garantías	462.688,00		456.907,00		452.480,00		446.207,00		443.747,00		454.448,00	
CREDITOS DIRECTOS												
- CRÉDITOS VIGENTES	1.738.400,28		1.704.488,68	6	299.422,77		283.122,29		269.466,40		263.610,38	
-- GranE: Descuentos	1.407.516,06		1.389.931,46	6								
--- Otros	1.407.516,06		1.389.931,46	6								
-- GranE: Préstamos	330.884,22		314.557,22		299.422,77		283.122,29		269.466,40		263.610,38	
--- NoRevolventes	330.884,22		314.557,22		299.422,77		283.122,29		269.466,40		263.610,38	
CREDITOS INDIRECTOS												
- CartasFianzaOtorgadas	26.466.637,48		23.659.902,35		22.803.923,55		22.582.528,78		22.229.967,48		21.568.149,16	
LINEA NO UTIL. Y CRED. NO DESEMB.												
- LinCredEsqMultilinea			567.819,17		2.598.279,03		2.479.687,20		2.706.184,00		9.877.326,75	
GARANTIAS												
- GARANTIAS RECIBIDAS	462.688,41		456.907,88		452.480,24		446.207,75		443.747,95		454.448,08	
-- 1eraGEquipoTransporte	462.688,41											
-- OtrasGtiasNoPref			456.907,88		452.480,24		446.207,75		443.747,95		454.448,08	

Última fecha reportada por la SBS : 31/08/2023

Operación	OCT 2022 (SBS: SET2022)		NOV 2022 (SBS: OCT2022)		DIC 2022 (SBS: NOV2022)		ENE 2023 (SBS: DIC2022)		FEB 2023 (SBS: ENE2023)		MAR 2023 (SBS: FEB2023)	
	Monto *	Dias V.	Monto *	Dias V.	Monto *	Dias V.	Monto *	Dias V.	Monto *	Dias V.	Monto *	Dias V.
Calificación (2)	NOR		NOR		NOR		NOR		NOR		NOR	
RESUMEN												
- Total Deuda	26.448.757,57		26.095.778,51		25.930.110,45		24.789.141,40		24.694.877,96		26.652.871,67	
- Línea No Utilizada	1.361.135,74		1.764.534,46		980.099,02		1.855.598,72		2.187.387,90			
- Garantías									473.265,00		468.099,00	
CREDITOS DIRECTOS												
- CRÉDITOS VIGENTES	527.605,08		415.378,23		388.995,33		372.779,63		363.685,52		1.771.343,22	
-- GranE: Descuentos	100.247,32										1.423.978,24	
--- Otros	100.247,32										1.423.978,24	
-- GranE: Préstamos	427.357,76		415.378,23		388.995,33		372.779,63		363.685,52		347.364,98	
--- NoRevolventes	427.357,76		415.378,23		388.995,33		372.779,63		363.685,52		347.364,98	
CREDITOS INDIRECTOS												
- CartasFianzaOtorgadas	25.921.152,49		25.680.400,28		25.541.115,12		24.416.361,77		24.331.192,44		24.881.528,45	
LINEA NO UTIL. Y CRED. NO DESEMB.												
- LinCredEsqMultilinea	1.361.135,74		1.764.534,46		980.099,02		1.855.598,72		2.187.387,90			
GARANTIAS												
- GARANTIAS RECIBIDAS									473.265,55		468.099,97	
-- 1eraGEquipoTransporte									473.265,55		468.099,97	

Reportado por : INTERBANK

Última fecha reportada por la SBS : 31/08/2023

Operación	ABR 2023 (SBS: MAR2023)		MAY 2023 (SBS: ABR2023)		JUN 2023 (SBS: MAY2023)		JUL 2023 (SBS: JUN2023)		AGO 2023 (SBS: JUL2023)		SET 2023 (SBS: AGO2023)	
	Monto *	Dias V.	Monto *	Dias V.	Monto *	Dias V.	Monto *	Dias V.	Monto *	Dias V.	Monto *	Dias V.
Calificación (2)	NOR		NOR		NOR		NOR		NOR		NOR	
RESUMEN												
- Total Deuda	9.448.056,30		9.330.018,38		9.239.606,36		14.202.899,33		14.070.297,12		13.889.117,12	
- Garantías	9.450,00		9.332,00		9.242,00		2.671.478,00		2.656.751,00		2.720.814,00	

CREDITOS DIRECTOS												
- CREDITOS VIGENTES												
-- GranE: Descuentos												
--- Letras												
-- GranE: ArrendamientoFinanc												
CREDITOS INDIRECTOS												
- CartasFianzaOtorgadas	9.448.056,30		9.330.018,38		9.239.606,36		9.111.522,66		9.061.293,76		9.279.789,48	
GARANTIAS												
- GARANTIAS RECIBIDAS	9.450,52		9.332,88		9.242,82		2.671.478,80		2.656.752,16		2.720.815,01	
-- OtrasGarantias							2.662.363,68		2.647.686,92		2.711.530,81	
-- OtrasGtiasNoPref	9.450,52		9.332,88		9.242,82		9.115,12		9.065,24		9.284,20	

Última fecha reportada por la SBS : 31/08/2023

Operación	OCT 2022 (SBS: SET2022)		NOV 2022 (SBS: OCT2022)		DIC 2022 (SBS: NOV2022)		ENE 2023 (SBS: DIC2022)		FEB 2023 (SBS: ENE2023)		MAR 2023 (SBS: FEB2023)	
	Monto *	Dias V.	Monto *	Dias V.	Monto *	Dias V.	Monto *	Dias V.	Monto *	Dias V.	Monto *	Dias V.
Calificación (2)												NOR
RESUMEN												
- Total Deuda												9.558.559,88
- Garantías												9.560,00
CREDITOS INDIRECTOS												
- CartasFianzaOtorgadas												9.558.559,88
GARANTIAS												
- GARANTIAS RECIBIDAS												9.560,66
-- OtrasGtiasNoPref												9.560,66

Reportado por : BBVA

Última fecha reportada por la SBS : 31/08/2023

Operación	ABR 2023 (SBS: MAR2023)		MAY 2023 (SBS: ABR2023)		JUN 2023 (SBS: MAY2023)		JUL 2023 (SBS: JUN2023)		AGO 2023 (SBS: JUL2023)		SET 2023 (SBS: AGO2023)	
	Monto *	Dias V.	Monto *	Dias V.	Monto *	Dias V.	Monto *	Dias V.	Monto *	Dias V.	Monto *	Dias V.
Calificación (2)		NOR		NOR		NOR		NOR		NOR		NOR
RESUMEN												
- Total Deuda	150.412,58		150.412,58		150.412,58		150.412,58		150.412,58		150.412,58	
- Línea No Utilizada	45.144,00		44.580,00		44.148,00		43.536,00		43.296,00		44.340,00	
CREDITOS INDIRECTOS												
- CartasFianzaOtorgadas	150.412,58		150.412,58		150.412,58		150.412,58		150.412,58		150.412,58	
LINEA NO UTIL. Y CRED. NO DESEMB.												
- LinCredTarjetaCrédito	45.144,00		44.580,00		44.148,00		43.536,00		43.296,00		44.340,00	

Última fecha reportada por la SBS : 31/08/2023

Operación	OCT 2022 (SBS: SET2022)		NOV 2022 (SBS: OCT2022)		DIC 2022 (SBS: NOV2022)		ENE 2023 (SBS: DIC2022)		FEB 2023 (SBS: ENE2023)		MAR 2023 (SBS: FEB2023)	
	Monto *	Dias V.	Monto *	Dias V.	Monto *	Dias V.	Monto *	Dias V.	Monto *	Dias V.	Monto *	Dias V.
Calificación (2)		NOR		NOR		NOR		NOR		NOR		NOR
RESUMEN												
- Total Deuda	150.412,58		150.412,58		150.412,58		150.412,58		150.412,58		150.412,58	
- Línea No Utilizada	47.772,00		47.856,00		46.224,00		45.768,00		46.176,00		45.672,00	
CREDITOS DIRECTOS												
- CartasFianzaOtorgadas	150.412,58		150.412,58		150.412,58		150.412,58		150.412,58		150.412,58	
LINEA NO UTIL. Y CRED. NO DESEMB.												
- LinCredTarjetaCrédito	47.772,00		47.856,00		46.224,00		45.768,00		46.176,00		45.672,00	

Reportado por : SCOTIABANK

Última fecha reportada por la SBS : 31/08/2023

Operación	ABR 2023 (SBS: MAR2023)		MAY 2023 (SBS: ABR2023)		JUN 2023 (SBS: MAY2023)		JUL 2023 (SBS: JUN2023)		AGO 2023 (SBS: JUL2023)		SET 2023 (SBS: AGO2023)	
	Monto *	Dias V.	Monto *	Dias V.	Monto *	Dias V.	Monto *	Dias V.	Monto *	Dias V.	Monto *	Dias V.
Calificación (2)		NOR		NOR		NOR		NOR		NOR		NOR
RESUMEN												
- Total Deuda	1.229.386,96		986.009,00		742.415,86		498.609,52		254.624,59		10.759,84	
- Garantías	1.096.588,00		877.671,00		658.532,00		439.240,00		219.706,00			
CREDITOS DIRECTOS												



- CREDITOS VIGENTES	1.218.432,02	975.190,92	731.702,62	488.044,79	244.118,10	
-- GranE:Préstamos	1.218.432,02	975.190,92	731.702,62	488.044,79	244.118,10	
--- NoRevolventes	1.218.432,02	975.190,92	731.702,62	488.044,79	244.118,10	
CREDITOS INDIRECTOS						
- CartasFianzaOtorgadas	10.954,94	10.818,08	10.713,24	10.564,73	10.506,49	10.759,84
GARANTIAS						
- GARANTIAS RECIBIDAS	1.096.588,82	877.671,83	658.532,36	439.240,31	219.706,29	
-- Gob. Nacional Reactiva Perú	1.096.588,82	877.671,83	658.532,36	439.240,31	219.706,29	
- PROGRAMA REACTIVA PERU	1.218.432,02	975.190,92	731.702,62	488.044,79	244.118,10	

Última fecha reportada por la SBS : 31/08/2023

Operación	OCT 2022 (SBS: SET2022)		NOV 2022 (SBS: OCT2022)		DIC 2022 (SBS: NOV2022)		ENE 2023 (SBS: DIC2022)		FEB 2023 (SBS: ENE2023)		MAR 2023 (SBS: FEB2023)	
	Monto *	Dias V.	Monto *	Dias V.	Monto *	Dias V.	Monto *	Dias V.	Monto *	Dias V.	Monto *	Dias V.
Calificación (2)	NOR		NOR		NOR		NOR		NOR		NOR	
RESUMEN												
- Total Deuda	2.685.223,89		2.443.157,36		2.200.611,86		1.958.133,83		1.715.590,83		1.472.664,72	
- Garantías	2.406.268,00		2.188.389,00		1.970.455,00		1.752.324,00		1.533.946,00		1.315.423,00	
CREDITOS DIRECTOS												
- CREDITOS VIGENTES	2.673.631,22		2.431.544,31		2.189.394,84		1.947.027,47		1.704.385,46		1.461.581,65	
-- GranE:Préstamos	2.673.631,22		2.431.544,31		2.189.394,84		1.947.027,47		1.704.385,46		1.461.581,65	
--- NoRevolventes	2.673.631,22		2.431.544,31		2.189.394,84		1.947.027,47		1.704.385,46		1.461.581,65	
CREDITOS INDIRECTOS												
- CartasFianzaOtorgadas	11.592,67		11.613,05		11.217,02		11.106,36		11.205,37		11.083,07	
GARANTIAS												
- GARANTIAS RECIBIDAS	2.406.268,10		2.188.389,88		1.970.455,36		1.752.324,72		1.533.946,91		1.315.423,49	
-- Gob. Nacional Reactiva Perú	2.406.268,10		2.188.389,88		1.970.455,36		1.752.324,72		1.533.946,91		1.315.423,49	
- PROGRAMA REACTIVA PERU	2.673.631,22		2.431.544,31		2.189.394,84		1.947.027,47		1.704.385,46		1.461.581,65	

Reportado por : BIF

Última fecha reportada por la SBS : 31/08/2023

Operación	ABR 2023 (SBS: MAR2023)		MAY 2023 (SBS: ABR2023)		JUN 2023 (SBS: MAY2023)		JUL 2023 (SBS: JUN2023)		AGO 2023 (SBS: JUL2023)		SET 2023 (SBS: AGO2023)	
	Monto *	Dias V.	Monto *	Dias V.	Monto *	Dias V.	Monto *	Dias V.	Monto *	Dias V.	Monto *	Dias V.
Calificación (2)									NOR		NOR	
RESUMEN												
- Línea No Utilizada									902.000,00		923.750,00	
LÍNEA NO UTIL. Y CRED. NO DESEMB.												
- LinCredAvaesFianzas									902.000,00		923.750,00	

Última fecha reportada por la SBS : 31/08/2023

Operación	OCT 2022 (SBS: SET2022)		NOV 2022 (SBS: OCT2022)		DIC 2022 (SBS: NOV2022)		ENE 2023 (SBS: DIC2022)		FEB 2023 (SBS: ENE2023)		MAR 2023 (SBS: FEB2023)	
	Monto *	Dias V.	Monto *	Dias V.	Monto *	Dias V.	Monto *	Dias V.	Monto *	Dias V.	Monto *	Dias V.
Calificación (2)												
RESUMEN												

## Rectificaciones SBS

Entidad	Periodo SBS	Cuenta	Concepto Rectificación	Dice	Debe Decir
---------	-------------	--------	------------------------	------	------------

## Aval/Codeudor

Montos expresados en unidades de soles\*

Es Avalista de:

Información reportada por la SBS al 31/07/2023

Tipo Doc	Nro Documento	Nombre/Razón Social	Act Pre 12m
----------	---------------	---------------------	-------------

Montos expresados en unidades de soles\*

## Quiénes lo Avalan:

Información reportada por la SBS al 31/07/2023

Tipo Doc	Nro Documento	Nombre/Razón Social	Act	Pre	12m
----------	---------------	---------------------	-----	-----	-----

Montos expresados en unidades de soles\*

## Es Avalista de:

Información Reportada por Entidades de Microfinanzas / Otros Créditos

Tipo Doc	Nro Documento	Nombre/Razón Social	Act	Pre	12m
----------	---------------	---------------------	-----	-----	-----

Montos expresados en unidades de soles\*

## Quiénes lo Avalan:

Información Reportada por Entidades de Microfinanzas / Otros Créditos

Tipo Doc	Nro Documento	Nombre/Razón Social	Act	Pre	12m
----------	---------------	---------------------	-----	-----	-----

## Documentos Protestados como Deudor/Aceptante

Montos expresados en unidades\*

Reportado por la Cámara de Comercio de Lima (CCL)

## Documentos Protestados sin Regularizar

	# Doc	Monto (S/) *	Max Días Venc.
Total:	10	43.389,25	735

Tipo de Cambio 3.695

Nro. Secuencia	Tip. **	Acreedor/Girador	Tipo Doc.	Moneda	Monto *	Monto * (S/)	Boletín	F. Protesto	F. Venc	Días Venc.
107474		BANCO DE CREDITO DEL PERU	FAN	S/.	9.023,70	9.023,70	09/2023	20/09/2023	08/09/2023	17
107477		BANCO DE CREDITO DEL PERU	FAN	S/.	8.722,56	8.722,56	09/2023	20/09/2023	08/09/2023	17
107472		BANCO DE CREDITO DEL PERU	FAN	S/.	7.081,89	7.081,89	09/2023	20/09/2023	08/09/2023	17
107475		BANCO DE CREDITO DEL PERU	FAN	S/.	2.741,38	2.741,38	09/2023	20/09/2023	08/09/2023	17
107476		BANCO DE CREDITO DEL PERU	FAN	S/.	2.518,12	2.518,12	09/2023	20/09/2023	08/09/2023	17
107470		BANCO DE CREDITO DEL PERU	FAN	S/.	1.843,16	1.843,16	09/2023	20/09/2023	08/09/2023	17
58151		PATRIMONIO EN FIDEICOMISO - D. LEG. N° 861, TITULO XI - IN	FAN	S/.	4.361,28	4.361,28	03/2022	15/03/2022	11/10/2021	714
58150		PATRIMONIO EN FIDEICOMISO - D. LEG. N° 861, TITULO XI - IN	FAN	S/.	3.945,92	3.945,92	03/2022	15/03/2022	11/10/2021	714
58038		PATRIMONIO EN FIDEICOMISO - D. LEG. N° 861, TITULO XI - IN	FAN	S/.	2.024,88	2.024,88	03/2022	15/03/2022	20/09/2021	735
58039		PATRIMONIO EN FIDEICOMISO - D. LEG. N° 861, TITULO XI - IN	FAN	S/.	1.126,36	1.126,36	03/2022	15/03/2022	20/09/2021	735

\*\*PR: Protestos, CJ: Cobranza Judicial, MO: Moras, PP: Procesos Penales

Montos expresados en unidades\*

Reportado por la Cámara de Comercio de Lima (CCL)

## Documentos Protestados Regularizados

	# Doc	Monto (S/) *
Total:	3	1.687.555,90

Nro. Secuencia	Tip. **	Acreedor/Girador	Tipo Doc.	Moneda	Monto *	Monto * (S/)	Boletín	F. Protesto	F. Venc.	F. Reg
6490913	PR	VECODATA SAC	LET	US\$	99.540,00	379.645,56	12/2021	16/12/2021	/ /	27/09/2022
6486780	PR	VERIFICACION Y CONTROL DE DATOS S.A.C	LET	US\$	110.600,00	421.828,40	11/2021	16/11/2021	/ /	27/09/2022
45793	PR	BANCO DE CREDITO DEL PERU	FAN	US\$	232.323,53	886.081,94	07/2021	30/07/2021	18/07/2021	12/10/2021

\*\*PR: Protestos, CJ: Cobranza Judicial, MO: Moras, PP: Procesos Penales

## Documentos Protestados como Acreedor/Girador

Montos expresados en unidades\*

Reportado por la Cámara de Comercio de Lima (CCL)

## Documentos Protestados sin Regularizar

	# Doc	Monto (S/) *	Max Días Venc.
Total:	3	8.685.811,10	1,753

Tipo de Cambio 3.695

Nro. Secuencia	Tip. ** Reg.	Deudor/Aceptante	Tipo Doc.	Moneda	Monto *	Monto * (S/)	Boletín	F. Protesto	F. Venc.	Días Venc.
24518	PR	CONSORCIO VECODATA-ITALTEL-VALTOM-OLC	FAN	S/.	5.466.137,60	5.466.137,60	01/2020	24/01/2020	17/12/2019	1,378
21957	PR	CONSORCIO VECODATA-ITALTEL-VALTOM-OLC	FAN	S/.	3.115.200,00	3.115.200,00	11/2019	13/11/2019	19/10/2019	1,437
12522	PR	TELEFONICA GLOBAL SOLUTIONS PERU S.A.C.	FAN	US\$	28.274,29	104.473,50	01/2019	03/01/2019	07/12/2018	1,753

\*\*PR: Protestos, CJ: Cobranza Judicial, MO: Moras, PP: Procesos Penales

Montos expresados en unidades\*

Reportado por la Cámara de Comercio de Lima (CCL)

## Documentos Protestados Regularizados

	# Doc	Monto (S/) *
Total:	0	0,00

Nro. Secuencia	Tip. ** Reg.	Deudor/Aceptante	Tipo Doc.	Moneda	Monto *	Monto * (S/)	Boletín	F. Protesto	F. Venc.	F. Reg
----------------	--------------	------------------	-----------	--------	---------	--------------	---------	-------------	----------	--------

\*\*PR: Protestos, CJ: Cobranza Judicial, MO: Moras, PP: Procesos Penales

## Detalle de Vencidos

## Comercio Exterior

Montos expresados en unidades de dólares

Muestra información reportada por la SUNAT desde el 07/02/2011

## Resumen por Ejercicio

Ejercicio	Actividad	Número de Operaciones	Importe USD *	N° Países	3 países con mayor número de operaciones
2023	IMPORTACIÓN	4	20.057,59	4	CHINA, MEXICO, TAIWAN
2022	IMPORTACIÓN	27	349.154,97	9	CHINA, UNITED STATES, MEXICO
2021	IMPORTACIÓN	18	194.367,46	6	CHINA, UNITED STATES, ISRAEL
2020	IMPORTACIÓN	78	4.725.154,95	12	CHINA, MEXICO, MALAYSIA
2019	EXPORTACIÓN	3	270.632,67	2	UNITED STATES, BRAZIL
	IMPORTACIÓN	237	15.241.877,56	17	CHINA, MEXICO, UNITED STATES

## Resumen por Meses

Actividad	Ejercicio	Mes	Número de Operaciones	Importe USD *	N° Países	3 países con mayor número de operaciones
EXPORTACIÓN	2019	NOVIEMBR	1	9.726,80	1	BRAZIL
		MAYO	2	260.905,87	1	UNITED STATES
IMPORTACIÓN	2023	SETIEMBRE	1	2.543,99	2	CHINA, TAIWAN
		MARZO	1	5.039,98	1	CHINA
		ENERO	2	12.473,63	3	CHINA, MEXICO, UNITED STATES
	2022	DICIEMBRE	4	18.159,27	3	CHINA, MEXICO, UNITED STATES
		NOVIEMBR	5	102.993,36	4	CHINA, UNITED STATES, MALAYSIA
		OCTUBRE	5	47.861,61	5	UNITED STATES, CHINA, MEXICO
		SETIEMBRE	6	137.699,79	3	CHINA, UNITED STATES, THAILAND
		AGOSTO	2	7.449,11	2	"KOREA, REPUBLIC OF", UNITED STATES
		JULIO	2	16.922,22	2	CHINA, UNITED STATES

		JUNIO	1	2.922,00	1	SINGAPORE
		MAYO	1	12.445,00	5	CHINA, INDIA, MALAYSIA
		MARZO	1	2.702,62	1	CHINA
	2021	OCTUBRE	2	7.969,54	2	CHINA, MALAYSIA
		SETIEMBRE	1	15.629,03	3	CHINA, MEXICO, UNITED STATES
		AGOSTO	1	20.271,97	1	CHINA
		JULIO	1	3.288,60	1	MEXICO
		JUNIO	1	13.608,55	1	MEXICO
		MAYO	4	19.045,59	3	CHINA, UNITED STATES, ISRAEL
		ABRIL	3	85.948,45	2	ISRAEL, TAIWAN
		MARZO	1	2.440,10	1	UNITED STATES
		FEBRERO	4	26.165,63	2	UNITED STATES, CHINA
	2020	DICIEMBRE	1	9.281,56	1	MALAYSIA
		NOVIEMBRE	2	19.815,58	2	CHINA, GERMANY
		OCTUBRE	1	12.543,49	3	CHINA, JAPAN, TAIWAN
		SETIEMBRE	3	29.945,45	2	CHINA, MALAYSIA
		AGOSTO	5	159.617,05	5	CHINA, MEXICO, MALAYSIA
		JULIO	11	1.018.411,78	7	CHINA, MEXICO, MALAYSIA
		JUNIO	12	696.666,68	5	CHINA, MEXICO, UNITED STATES
		MAYO	8	928.193,24	7	CHINA, MEXICO, MALAYSIA
		ABRIL	11	843.151,45	6	CHINA, TAIWAN, MALAYSIA
		MARZO	5	249.218,84	6	CHINA, MEXICO, MALAYSIA
		FEBRERO	10	245.326,94	7	CHINA, TAIWAN, UNITED STATES
		ENERO	9	512.982,90	6	CHINA, UNITED STATES, TAIWAN
	2019	DICIEMBRE	11	864.370,97	6	CHINA, MEXICO, MALAYSIA
		NOVIEMBRE	11	1.099.033,11	5	CHINA, MEXICO, MALAYSIA
		OCTUBRE	16	1.087.049,03	5	CHINA, MALAYSIA, MEXICO
		SETIEMBRE	19	950.513,53	7	CHINA, MALAYSIA, MEXICO
		AGOSTO	26	1.222.270,20	7	CHINA, MEXICO, UNITED STATES
		JULIO	18	864.612,94	7	CHINA, TAIWAN, MEXICO
		JUNIO	19	873.233,69	6	CHINA, UNITED STATES, MEXICO
		MAYO	20	1.364.114,99	8	CHINA, UNITED STATES, MEXICO
		ABRIL	18	745.354,02	5	CHINA, MEXICO, UNITED STATES
		MARZO	36	2.900.825,66	12	CHINA, UNITED STATES, MEXICO
		FEBRERO	24	1.643.637,36	11	CHINA, UNITED STATES, MEXICO
		ENERO	19	1.626.862,06	6	CHINA, UNITED STATES, MEXICO

## PUBLICACIÓN DIARIO "EL PERUANO"

## Reporte Otros Créditos

Institución	ABR 2023		MAY 2023		JUN 2023		JUL 2023		AGO 2023		SET 2023	
	Monto *	Dias V.	Monto *	Dias V.	Monto *	Dias V.	Monto *	Dias V.	Monto *	Dias V.	Monto *	Dias V.

Institución	OCT 2022		NOV 2022		DIC 2022		ENE 2023		FEB 2023		MAR 2023	
	Monto *	Dias V.	Monto *	Dias V.	Monto *	Dias V.	Monto *	Dias V.	Monto *	Dias V.	Monto *	Dias V.

## Reporte Otros Créditos por entidades

Sin Información