

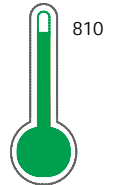
El reporte contiene solo los títulos seleccionados

- | | | | | | |
|---|---|--|---|---|---|
| <input checked="" type="checkbox"/> Información General | <input checked="" type="checkbox"/> Consulta Rápida | <input checked="" type="checkbox"/> Principales Acreedores | <input checked="" type="checkbox"/> Detalle Variación | <input checked="" type="checkbox"/> Posición Histórica | <input checked="" type="checkbox"/> Gráficos |
| <input checked="" type="checkbox"/> Rep. Vencidos | <input checked="" type="checkbox"/> Rep. SBS/Microf. | <input checked="" type="checkbox"/> SBS/Microf. Entidades | <input checked="" type="checkbox"/> Rectificaciones SBS | <input checked="" type="checkbox"/> Avalados/Avalistas | <input checked="" type="checkbox"/> Hechos de Importancia |
| <input checked="" type="checkbox"/> Documentos CCL | <input checked="" type="checkbox"/> Detalle de Vencidos | <input checked="" type="checkbox"/> Comercio Exterior | <input checked="" type="checkbox"/> Otros Créditos | <input checked="" type="checkbox"/> Otros Créd. Entidades | <input checked="" type="checkbox"/> Otros Rep. Negativos |

RUC 20505719396 - Q-MEDICAL S.A.C

Fecha Proceso	Tipo Doc.	N. Doc.	Nota	Deuda Total *	Var.	Actual	Previo	12m
01/02/2022	RUC	20505719396	0.000	25.028.516,85				

Score Sentinel



Riesgo Muy Bajo

* La persona consultada cuenta con los siguientes créditos e indicadores.

- | | | | | |
|------------------|---------|--------------|------------------------|---------------|
| Línea de Crédito | Es Aval | Está Avalado | Buen Contribuyente SAT | Reactiva Perú |
|------------------|---------|--------------|------------------------|---------------|

Sentinel Sabio

Bancarizado: SI

Recomendación de Sentinel Sabio

Evaluación Crediticia



APROBAR
Producto Générico

Detalle:

- Cumple con todas las reglas de evaluación

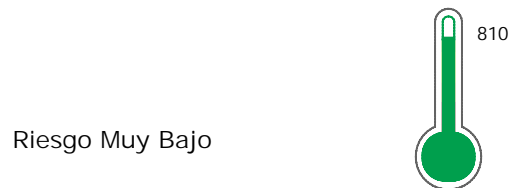
Cuota Estimada Mensual

S/ 1120076,



Score Sentinel

Nivel de Riesgo



Riesgo Muy Bajo

Recomendación:

En este nivel de riesgo, 8 de 100
empresas podrían caer en incumplimiento
en los próximos 12 meses

Información General

Datos Principales

09/02/2022: Última actualización de información reportada por SUNAT

Razón Social:	Q-MEDICAL S.A.C		
Nombre Comercial:	Q-MEDICAL S.A.C.		
Tipo de Contribuyente:	SOCIEDAD ANONIMA CERRADA		
Estado de Contribuyente:	ACTIVO	Condición del Contribuyente:	HABIDO
Inicio de Actividades:	03/01/2003		
Tamaño contribuyente:	PRINCIPAL	Dependencia:	INTENDENCIA LIMA PRICO
Actividad Económica Principal	VTA. MAY. DE OTROS PRODUCTOS.		
Actividad Económica Secundaria 1	VTA. MIN. PROD. FARMAC. Y ART. T	Actividad Económica Secundaria 2	VENTA AL POR MENOR POR CORREO
Fecha Inscripción RRPP:	24/01/2003	Número de Partida Registral:	-
Folio:	-	Asiento:	-

Agente de retención

Direcciones Registradas

Dirección	Fuente
AVENIDA ARICA NRO 1442 INT 2PIS URBANIZACION CHACRA COLORADA BREÑA - LIMA - LIMA (A 2 CDRAS. DE AV. TINGO MARIA.2DO. PISO)	SUNAT - DOMICILIO FISCAL
AVENIDA ARICA NRO. 1442 INT. 1PIS BREÑA - LIMA - LIMA (1ER PISO)	SUNAT - DEPOSITO
AVENIDA ARICA NRO. 1436 URBANIZACION CHACRA COLORADA BREÑA - LIMA - LIMA (2 DO PISO)	SUNAT - OF.ADMINIST.
CALLE GAMMA NRO. 253 URBANIZACION COLONIAL CALLAO - PROV. CONST. DEL CALLAO - CALLAO	SUNAT - DEPOSITO
AVENIDA TINGO MARIA NRO. 1264 URBANIZACION CHACRA RIOS SUR LIMA - LIMA - LIMA	SUNAT - DEPOSITO
JIRON NAPO NRO. 940 URBANIZACION SAN LUIS GONZAGA BREÑA - LIMA - LIMA	SUNAT - DEPOSITO
AVENIDA ARGENTINA NRO. 6166 URBANIZACION INDUSTRIAL AJAX CALLAO - PROV. CONST. DEL CALLAO - CALLAO	SUNAT - DEPOSITO

Representantes Legales

Nro Documento	Nombre de Representante	Act	Pre	12m	Fecha desde que ocupa Cargo	Cargo
07131983	PACHECO SALAS RODOLFO MARTIN	<input checked="" type="radio"/>	<input type="radio"/>	<input type="radio"/>	27/09/2010	GERENTE GENERAL

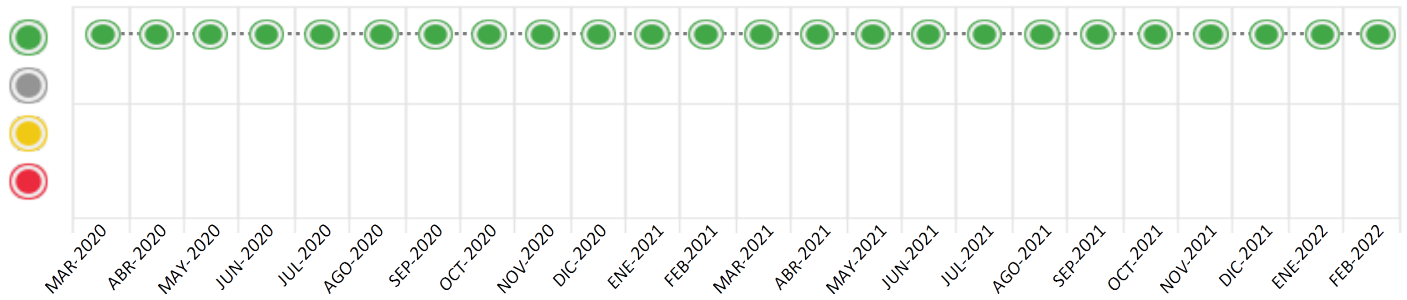
Consulta Rápida

Documento de identidad consultado

Fecha Proceso	Tipo Doc.	N. Doc.	Nombre o Raz. Social	Nota	Deuda Total *	Var.	Actual	Previo	12m
01/02/2022	RUC	20505719396	Q-MEDICAL S.A.C	0.000	25.028.516,85		<input checked="" type="radio"/>	<input checked="" type="radio"/>	<input checked="" type="radio"/>

Montos expresados en unidades de soles*

Semáforos de los últimos 24 meses



Semáforo	Descripción
	No registra información de deudas
	Minimo Riesgo: Sin deudas vencidas
	Mediano Riesgo: Deudas con poco atraso*
	Alto Riesgo: Deudas con atraso significativo*

*Semáforo deuda menor: Deuda vencida menor S/ 100 personas naturales o menor S/ 500 personas jurídicas

Verde: $0 \leq \text{Sem.} < 0.001$
 Amarillo: $0.001 \leq \text{Sem.} < 2$
 Rojo: $2 < \text{Sem.} < 6$

Variación	Descripción
	Variación Negativa: La nueva información reportada ha incrementado tu riesgo crediticio
	Variación Positiva: La nueva información ha mejorado tu posición de riesgo
	Variación Porcentual Positiva: El monto total reportado por la SBS/Microfinanzas o número de instituciones financieras ha aumentado
	Variación Porcentual Negativa: El monto total reportado por la SBS/Microfinanzas o número de instituciones financieras ha disminuido
	Aproximadamente igual o igual

Detalle de la deuda SBS/Microfinanzas

Entidad	Deuda Anterior			Deuda a FEB 2022				Rect. (1)	Disc.
	AGO 2021	NOV 2021	ENE 2022	Fecha Inf.	Calif. (2)	Monto *	Días Venc.		
BBVA	11.865.950,66	11.438.751,94	10.935.984,35	31/12/2021	NOR	10.935.984,35			
BCP	10.337.130,68	10.818.915,03	9.514.754,07	31/12/2021	NOR	9.514.754,07			
BANCO PICHINCHA	2.409.678,64	2.244.283,00	2.411.998,20	31/12/2021	NOR	2.411.998,20			
INTERBANK	4.497.542,15	2.406.303,94	2.139.462,61	31/12/2021	NOR	2.139.462,61			
BIF	2.218.460,07	1.595.475,30	25.200,00	31/12/2021	NOR	25.200,00			
TOTAL	31.328.762,20	28.503.729,21	25.027.399,23			25.027.399,23			

(1) Ver detalle en el cuadro de Rectificaciones SBS

(2) NOR: Normal, CPP: Con Problemas Potenciales, DEF: Deficiente, DUD: Dudoso, PER: Pérdida, SCAL: Sin Calificación

Detalle de la deuda de Otros Créditos

Entidad	Deuda Anterior			Deuda a FEB 2022				Disc.
	AGO 2021	NOV 2021	ENE 2022	Fecha Inf.	Calif. (2)	Monto	Días Venc.	
TOTAL								

(2) NOR: Normal, CPP: Con Problemas Potenciales, DEF: Deficiente, DUD: Dudoso, PER: Pérdida, SCAL: Sin Calificación

Detalle de vencidos

# Doc	Fuente - Acreedor	Monto *	Días Venc.
	Protestos Sin Regularizar	1.117,62	1,730
1	MAPFRE PERU CIA DE SEGURO Y REASEG	1.117,62	1,730

Utilización de Líneas de Crédito

Instituciones	**	Línea Aprobada	Línea No Utilizada	Línea Utilizada	% L. Uti.
BCP	DES		2.579.796,32		
BCP	AVF		399.369,81		
BCP	TOT		106.409,23		
BANCO PICHINCHA	TCO	39.870,00			0%
BANCO PICHINCHA	TOT		39.870,00		
BIF	AVF		398.700,00		
TOTAL		39.870,00	3.524.145,36		0%

**(DES): Descuentos, (AVF): Avaluos y Fianzas, (TCO): Tarjetas de Crédito de Consumo, (TOT): Otras Tarjetas de Crédito

Principales Acreedores

Montos expresados en unidades de soles*

Resumen de Deudas

Descripción de la Deuda	Monto *	Días
Deuda total SBS al 31/12/2021	25.027.399,23	
% Calificación normal	100,00	
Peor Calificación (2)	NOR	
Otros Créditos	0,00	****
Deuda vencida		
Protestos Sin Regularizar	1.117,62	1,730
Total deuda vencida	1.117,62	

Detalle de deuda SBS/Microfinanzas

Institución SBS	Calif. (2)	Saldo *	% Ven.	Días Venc.	Rect.(1)

BBVA	NOR	10.935.984,35	0.00
BCP	NOR	9.514.754,07	0.00
BANCO PICHINCHA	NOR	2.411.998,20	0.00
INTERBANK	NOR	2.139.462,61	0.00
BIF	NOR	25.200,00	0.00
Deuda Total SBS/MicroFinanzas		25.027.399,23	0

Detalle de Riesgos SBS/Microfinanzas

Concepto	Saldo *
Deuda Directa	24.078.383,99
Deuda Indirecta	949.015,24
Deuda Castigada	0,00
Deuda Total SBS/MicroFinanzas	25.027.399,23
Línea Tarj.Cred. No utilizada	146.279,23
Total Riesgo SBS/MicroFinanzas	25.173.678,46

Detalle de deuda Otros Créditos

Empresa	Calif. (2)	Saldo *	% Ven.	Días Venc.	Disc.
Deuda Total Otros Créditos		0,00	0		

Detalle de vencidos

# Doc	Fuente - Acreedor	Monto *	Días Venc.
	Protestos Sin Regularizar	1.117,62	1,730
1	MAPFRE PERU CIA DE SEGURO Y REASEG	1.117,62	1,730

Detalle Variación

Montos expresados en unidades de soles*

Resumen de la variación

Descripción de la deuda	24/01/2022	01/02/2022	Variación
Score	0.000	0.000	0.000
Nro. Entidades SBS/Microf.	5	5	0
Riesgo Total SBS/Microf. *	25.027.399,23	25.027.399,23	
Deuda Directa	24.078.383,99	24.078.383,99	0,00
Deuda Indirecta	949.015,24	949.015,24	0,00
Deuda Castigada	0,00	0,00	0,00

Variación del Riesgo Total SBS/Microf. *	Antes	01/02/2022	Variación
Último Mes	25.027.399,23	25.027.399,23	0,00
Último Trimestre	28.503.729,21	25.027.399,23	-3.476.329,98
Último Semestre	31.328.762,20	25.027.399,23	-6.301.362,97
Último Año	28.801.108,77	25.027.399,23	-3.773.709,54

Calificación SBS/Microf.	24/01/2022	01/02/2022	Variación

% NOR (Normal)	100.00	100.00	
% CPP (Con Problemas Potenciales)	0.00	0.00	0.00
% DEF (Deficiente)	0.00	0.00	0.00
% DUD (Dudoso)	0.00	0.00	0.00
% PER (Pérdida)	0.00	0.00	0.00
Deuda vencida *	24/01/2022	01/02/2022	Variación
Protestos Sin Regularizar	1.159,50	1.117,62	
Total deuda vencida	1.159,50	1.117,62	41,88
Deuda por Otros Créditos *	24/01/2022	01/02/2022	Variación
Total deuda otros créditos	0,00	0,00	0,00

Detalle de la variación

Fuente - Acreedor *	24/01/2022	01/02/2022	Variación
Protestos Sin Regularizar			41,88
MAPFRE PERU CIA DE SEGURO Y REASEGUROS	1.159,50	1.117,62	-41,88

Posición Histórica

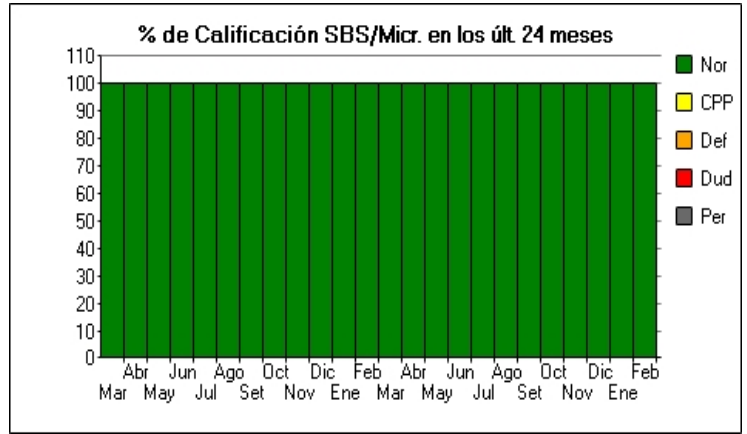
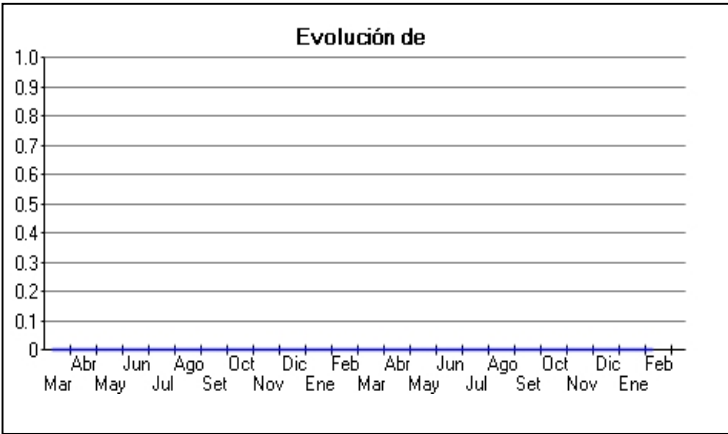
Montos expresados en unidades de soles*

Fecha de Proceso	Sema. Actual	Sem. Riesgo	Var.	Superintendencia de Banca y Seguros (SBS/Microfinan.)					Otros Créditos	Otros Vencidos *				Ctas. Cerr./Anu.		Otros Repor. Negati.
				# Enti.	Deuda Total *	% Cali. normal	Peor Califi.(2)	Deuda Vencida *		Protestos	Docs. Impagos	Deuda Tributaria	Deuda Laboral	Cta. Cte.	Tar. Créd.	
01/02/2022	●	0.000	☰	5	25.027.399,23	100.00	NOR	0,00	0,00	1.117,62	0,00	0,00	0,00	0	0	0
24/01/2022	●	0.000	☰	5	25.027.399,23	100.00	NOR	0,00	0,00	1.159,50	0,00	0,00	0,00	0	0	0
12/01/2022	●	0.000	☰	5	26.647.791,31	100.00	NOR	0,00	0,00	1.159,50	0,00	0,00	0,00	0	0	0
03/01/2022	●	0.000	☰	5	26.647.791,31	100.00	NOR	0,00	0,00	1.159,50	0,00	0,00	0,00	0	0	0
21/12/2022	●	0.000	☰	5	26.647.791,31	100.00	NOR	0,00	0,00	1.181,31	0,00	0,00	0,00	0	0	0
01/12/2022	●	0.000	☰	5	28.503.729,21	100.00	NOR	1.649.760,00	0,00	1.181,31	0,00	0,00	0,00	0	0	0
23/11/2022	●	0.000	☰	5	28.503.729,21	100.00	NOR	1.649.760,00	0,00	1.160,08	0,00	0,00	0,00	0	0	0
02/11/2022	●	0.000	☰	5	30.550.207,91	100.00	NOR	0,00	0,00	1.160,08	0,00	0,00	0,00	0	0	0
22/10/2022	●	0.000	☰	5	30.550.207,91	100.00	NOR	0,00	0,00	1.202,25	0,00	0,00	0,00	0	0	0
04/10/2022	●	0.000	☰	5	30.518.390,89	100.00	NOR	0,00	0,00	1.202,25	0,00	0,00	0,00	0	0	0
30/09/2022	●	0.000	☰	5	30.518.390,89	100.00	NOR	0,00	0,00	1.187,71	0,00	0,00	0,00	0	0	0
23/09/2022	●	0.000	☰	5	30.518.390,89	100.00	NOR	0,00	0,00	1.187,71	0,00	0,00	0,00	0	0	0
01/09/2022	●	0.000	☰	5	31.328.762,20	100.00	NOR	0,00	0,00	1.187,71	0,00	0,00	0,00	0	0	0
23/08/2022	●	0.000	☰	5	31.328.762,20	100.00	NOR	0,00	0,00	1.174,91	0,00	0,00	0,00	0	0	0
02/08/2022	●	0.000	☰	5	31.991.542,55	100.00	NOR	0,00	0,00	1.174,91	0,00	0,00	0,00	0	0	0
24/07/2022	●	0.000	☰	5	31.991.542,55	100.00	NOR	0,00	0,00	1.121,98	0,00	0,00	0,00	0	0	0
01/07/2022	●	0.000	☰	5	30.798.111,89	100.00	NOR	0,00	0,00	1.121,98	0,00	0,00	0,00	0	0	0
23/06/2022	●	0.000	☰	5	30.798.111,89	100.00	NOR	0,00	0,00	1.110,35	0,00	0,00	0,00	0	0	0
01/06/2022	●	0.000	☰	5	30.646.385,89	100.00	NOR	0,00	0,00	1.110,35	0,00	0,00	0,00	0	0	0
24/05/2022	●	0.000	☰	5	30.646.385,89	100.00	NOR	0,00	0,00	1.101,34	0,00	0,00	0,00	0	0	0
03/05/2022	●	0.000	☰	5	30.379.541,65	100.00	NOR	0,00	0,00	1.101,34	0,00	0,00	0,00	0	0	0
23/04/2022	●	0.000	☰	5	30.379.541,65	100.00	NOR	0,00	0,00	1.081,27	0,00	0,00	0,00	0	0	0
05/04/2022	●	0.000	☰	5	29.998.670,08	100.00	NOR	0,00	0,00	1.081,27	0,00	0,00	0,00	0	0	0
25/03/2022	●	0.000	☰	5	29.998.670,08	100.00	NOR	0,00	0,00	1.062,66	0,00	0,00	0,00	0	0	0
02/03/2022	●	0.000	☰	5	28.801.108,77	100.00	NOR	0,00	0,00	1.062,66	0,00	0,00	0,00	0	0	0
26/02/2022	●	0.000	☰	5	28.801.108,77	100.00	NOR	0,00	0,00	1.058,29	0,00	0,00	0,00	0	0	0
02/02/2022	●	0.000	☰	5	28.141.904,59	100.00	NOR	0,00	0,00	1.058,29	0,00	0,00	0,00	0	0	0
23/01/2022	●	0.000	☰	5	28.141.904,59	100.00	NOR	0,00	0,00	1.054,51	0,00	0,00	0,00	0	0	0
14/01/2022	●	0.000	☰	5	24.049.639,71	100.00	NOR	0,00	0,00	1.054,51	0,00	0,00	0,00	0	0	0
05/01/2022	●	0.000	☰	5	24.049.639,71	100.00	NOR	0,00	0,00	1.054,51	0,00	0,00	0,00	0	0	0
22/12/2022	●	0.000	☰	5	24.049.639,71	100.00	NOR	0,00	0,00	1.048,99	0,00	0,00	0,00	0	0	0
01/12/2022	●	0.000	☰	5	23.552.611,57	100.00	NOR	0,00	0,00	1.048,99	0,00	0,00	0,00	0	0	0
25/11/2022	●	0.000	☰	5	23.552.611,57	100.00	NOR	0,00	0,00	1.050,73	0,00	0,00	0,00	0	0	0
02/11/2022	●	0.000	☰	5	22.175.616,16	100.00	NOR	0,00	0,00	1.050,73	0,00	0,00	0,00	0	0	0
24/10/2022	●	0.000	☰	5	22.175.616,16	100.00	NOR	0,00	0,00	1.046,08	0,00	0,00	0,00	0	0	0
01/10/2022	●	0.000	☰	5	19.578.272,53	100.00	NOR	0,00	0,00	1.046,08	0,00	0,00	0,00	0	0	0

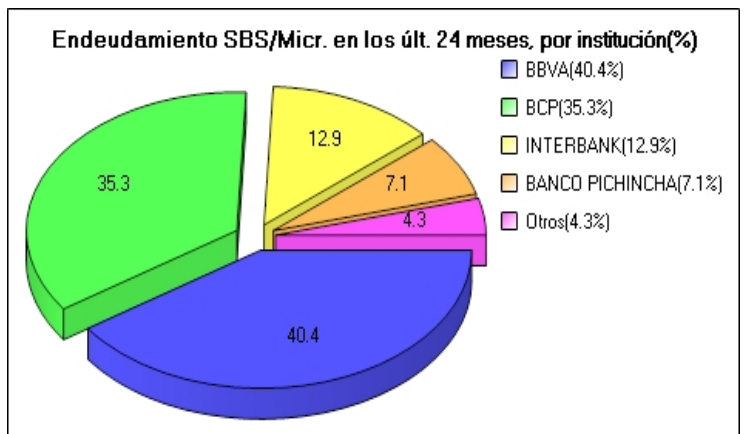
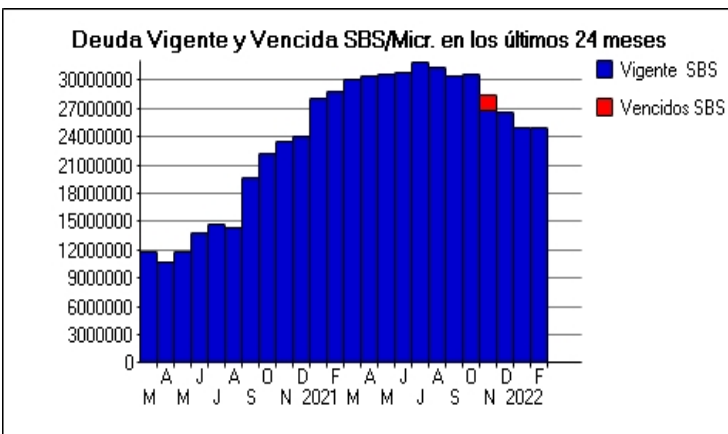
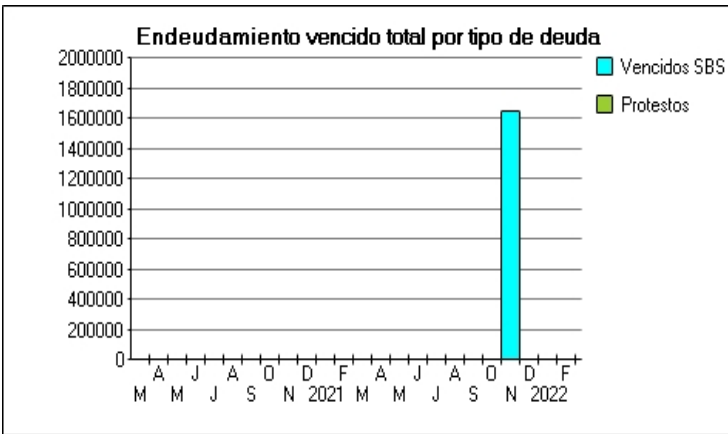
28/09/202	●	0.000	%	5	19.578.272,53	100.00	NOR	0,00	0,00	1.026,30	0,00	0,00	0,00	0	0	0
01/09/202	●	0.000		5	14.403.752,23	100.00	NOR	0,00	0,00	1.026,30	0,00	0,00	0,00	0	0	0
24/08/202	●	0.000	%	5	14.403.752,23	100.00	NOR	0,00	0,00	1.025,43	0,00	0,00	0,00	0	0	0
03/08/202	●	0.000		5	14.701.072,65	100.00	NOR	0,00	0,00	1.025,43	0,00	0,00	0,00	0	0	0
24/07/202	●	0.000		5	14.701.072,65	100.00	NOR	0,00	0,00	1.022,81	0,00	0,00	0,00	0	0	0
02/07/202	●	0.000		5	13.861.949,85	100.00	NOR	0,00	0,00	1.022,81	0,00	0,00	0,00	0	0	0
23/06/202	●	0.000		5	13.861.949,85	100.00	NOR	0,00	0,00	995,19	0,00	0,00	0,00	0	0	0
02/06/202	●	0.000		5	11.850.017,08	100.00	NOR	0,00	0,00	995,19	0,00	0,00	0,00	0	0	0
25/05/202	●	0.000		5	11.850.017,08	100.00	NOR	0,00	0,00	982,68	0,00	0,00	0,00	0	0	0
04/05/202	●	0.000		5	10.707.955,08	100.00	NOR	0,00	0,00	982,68	0,00	0,00	0,00	0	0	0
27/04/202	●	0.000		5	10.707.955,08	100.00	NOR	0,00	0,00	1.005,36	0,00	0,00	0,00	0	0	0
02/04/202	●	0.000		5	11.810.836,76	100.00	NOR	0,00	0,00	1.005,36	0,00	0,00	0,00	0	0	0
20/03/202	●	0.000		5	11.810.836,76	100.00	NOR	0,00	0,00	1.001,29	0,00	0,00	0,00	0	0	0
03/03/202	●	0.000		5	10.942.738,64	100.00	NOR	0,00	0,00	1.001,29	0,00	0,00	0,00	0	0	0

Gráficos

Montos expresados en unidades de soles*



NOR: Normal, CPP: Con Problemas Potenciales, DEF: Deficiente, DUD: Dudoso, PER: Pérdida, SCAL: Sin Calificación



Reporte de Vencidos

Montos expresados en unidades de soles*

Fuente - Acreedor	NOV 2021			DIC 2021			ENE 2022			FEB 2022		
	# Docs.	Monto *	Dias V.	# Docs.	Monto *	Dias V.	# Docs.	Monto *	Dias V.	# Docs.	Monto *	Dias V.
Protestos Sin Regularizar												
MAPFRE PERU CIA DE SEGURO Y REASEGUROS	1	1.160,08	166	1	1.181,31	169	1	1.159,50	172	1	1.117,62	173
Total	1	1.160,08	166	1	1.181,31	169	1	1.159,50	172	1	1.117,62	173

Montos expresados en unidades de soles*

Fuente - Acreedor	JUL 2021			AGO 2021			SET 2021			OCT 2021		
	# Docs.	Monto *	Dias V.	# Docs.	Monto *	Dias V.	# Docs.	Monto *	Dias V.	# Docs.	Monto *	Dias V.
Protestos Sin Regularizar												
MAPFRE PERU CIA DE SEGURO Y REASEGUROS	1	1.121,98	154	1	1.174,91	157	1	1.187,71	160	1	1.202,25	163
Total	1	1.121,98	154	1	1.174,91	157	1	1.187,71	160	1	1.202,25	163

Montos expresados en unidades de soles*

Fuente - Acreedor	MAR 2021			ABR 2021			MAY 2021			JUN 2021		
	# Docs.	Monto *	Dias V.	# Docs.	Monto *	Dias V.	# Docs.	Monto *	Dias V.	# Docs.	Monto *	Dias V.
Protestos Sin Regularizar												
MAPFRE PERU CIA DE SEGURO Y REASEGUROS	1	1.062,66	142	1	1.081,27	145	1	1.101,34	148	1	1.110,35	151
Total	1	1.062,66	142	1	1.081,27	145	1	1.101,34	148	1	1.110,35	151

Reporte SBS/Microfinanzas

Montos expresados en unidades de soles*

Última fecha reportada por la SBS : 31/12/2021

ÚLTIMOS 6 MESES		SET 2021 (SBS: AGO 2021)	OCT 2021 (SBS: SET 2021)	NOV 2021 (SBS: OCT 2021)	DIC 2021 (SBS: NOV 2021)	ENE 2022 (SBS: DIC 2021)	FEB 2022 (SBS: DIC 2021)
% Porcentaje de Calificación	NOR (Normal)	100.00	100.00	100.00	100.00	100.00	100.00
	CPP (Con Problemas Pote.)	0.00	0.00	0.00	0.00	0.00	0.00
	DEF (Deficiente)	0.00	0.00	0.00	0.00	0.00	0.00
	DUD (Dudoso)	0.00	0.00	0.00	0.00	0.00	0.00
	PER (Pérdida)	0.00	0.00	0.00	0.00	0.00	0.00

Institución	SET 2021 (SBS: AGO 2021)		OCT 2021 (SBS: SET 2021)		NOV 2021 (SBS: OCT 2021)		DIC 2021 (SBS: NOV 2021)		ENE 2022 (SBS: DIC 2021)		FEB 2022 (SBS: DIC 2021)	
	Monto *	Dias V.	Monto *	Dias V.	Monto *	Dias V.	Monto *	Dias V.	Monto *	Dias V.	Monto *	Dias V.
BBVA	10.087.292,89		11.847.821,12		11.438.751,94	4	11.281.399,70		10.935.984,35		10.935.984,35	
BCP	11.266.320,44		10.257.432,75		10.818.915,03		10.309.066,22		9.514.754,07		9.514.754,07	
BANCO PICHINCHA	2.428.504,74		2.301.104,63		2.244.283,00	4	2.413.705,59		2.411.998,20		2.411.998,20	
INTERBANK	4.493.651,31		4.490.378,64	11	2.406.303,94	33	2.397.447,00	3	2.139.462,61		2.139.462,61	
BIF	2.242.621,51		1.653.470,77		1.595.475,30	5	246.172,80		25.200,00		25.200,00	
TOTAL	30.518.390,89		30.550.207,91	11	28.503.729,21	33	26.647.791,31	3	25.027.399,23		25.027.399,23	

Última fecha reportada por la SBS : 31/12/2021

Operación	SET 2021 (SBS: AGO 2021)		OCT 2021 (SBS: SET 2021)		NOV 2021 (SBS: OCT 2021)		DIC 2021 (SBS: NOV 2021)		ENE 2022 (SBS: DIC 2021)		FEB 2022 (SBS: DIC 2021)	
	Monto *	Dias V.	Monto *	Dias V.	Monto *	Dias V.	Monto *	Dias V.	Monto *	Dias V.	Monto *	Dias V.
RESUMEN												
- Total Deuda	30.518.390,89		30.550.207,91	11	28.503.729,21	33	26.647.791,31	3	25.027.399,23		25.027.399,23	
- Total Vencido					1.649.760,00							
- % Vencido					5.79							
- Línea No Utilizada	4.027.365,22		2.998.264,71		2.815.733,02		5.335.406,09		6.048.717,74		6.048.717,74	
- Línea Otorgada	40.840,00		41.340,00		39.890,00		40.620,00		39.870,00		39.870,00	
- Garantías	44.420.391,00		49.571.058,00		42.618.054,00		46.172.120,00		44.745.629,00		44.745.629,00	
CREDITOS DIRECTOS												
-- PROGRAMA REACTIVA PERU	5.766.848,09		5.519.065,84		5.271.017,06		5.022.517,87		4.773.760,01		4.773.760,01	
-- Reprgr. Emergencia Sanitaria	1.600.312,87		1.619.905,34		1.096.673,35							

- CRÉDITOS VIGENTES	29.615.490,35	29.641.028,87	11	25.996.822,67	5	25.635.527,77	3	24.078.383,99	24.078.383,99
-- GranE:Cred.Rev.LineaTarj.Crédito	4.814,44	6.482,14		12.418,39		7.289,09		3.564,76	3.564,76
-- GranE:Descuentos	403.683,60	242.483,25		332.097,02		157.835,43		11.594,18	11.594,18
--- Otros	403.683,60	242.483,25		332.097,02		157.835,43		11.594,18	11.594,18
-- GranE:Préstamos	12.307.894,61	13.238.866,15		12.811.479,82		12.412.520,45		12.092.389,52	12.092.389,52
--- NoRevolventes	12.307.894,61	13.238.866,15		12.811.479,82		12.412.520,45		12.092.389,52	12.092.389,52
-- GranE:ArrendamientoFinanc	1.328.245,96	1.286.375,31		1.244.285,93		1.202.180,77		1.159.595,05	1.159.595,05
- CRÉDITOS COMERCIO EXTERIOR	15.570.851,74	14.866.822,02	11	11.596.541,51	5	11.855.702,03	3	10.811.240,48	10.811.240,48
- CRÉDITOS VENCIDOS				1.649.760,00	33				
-- CRÉDITOS COMERCIO EXTERIOR				1.649.760,00	33				
CREDITOS INDIRECTOS									
- CartasFianzaOtorgadas	902.900,54	909.179,04		857.146,54		1.012.263,54		949.015,24	949.015,24
LINEA NO UTIL. Y CRED. NO DESEMB.									
- LinCredDescuentos	2.247.964,28	2.442.172,90		2.257.191,60		2.480.695,89		2.579.796,32	2.579.796,32
- LinCredPréstamos	1.225.200,00								
- LinCredAvalessFianzas	408.400,00	413.400,00		398.900,00		871.567,09		798.069,81	798.069,81
- LinCredTarjetaCrédito	145.673,28	142.562,59		137.445,60		143.304,90		146.279,23	146.279,23
- OtrasLinCred				22.071,13		436.011,01		929.772,38	929.772,38
- LinCredEsqMultilinea	127,66	129,22		124,69		1.403.827,20		1.594.800,00	1.594.800,00
LINEAS OTORGADAS									
- LineasTarjetasC	40.840,00	41.340,00		39.890,00		40.620,00		39.870,00	39.870,00
GARANTIAS									
- GARANTIAS RECIBIDAS	44.420.393,18	49.571.064,11		42.618.061,29		46.172.125,81		44.745.635,60	44.745.635,60
-- 1eraHipotecasInmuebles	13.915.833,36	14.062.683,16		13.156.533,26		11.217.389,27		7.444.902,65	7.444.902,65
-- 1eraGEquipoTransporte	117.950,00	117.950,00							
-- OtrasGarantias	726.335,07	717.562,40		708.747,70		699.890,76		690.991,37	690.991,37
-- Gob. Nacional Reactiva Perú	5.190.163,28	4.967.159,26		4.743.915,36		4.520.266,09		4.296.384,01	4.296.384,01
-- OtrasGtiasNoPref	614,10	621,71		78.446,89		2.232.002,60		5.745.668,97	5.745.668,97
-- GtiasNoPref(AvalyFianza)	24.469.497,37	29.705.087,58		23.930.418,08		27.502.577,09		26.567.688,60	26.567.688,60

Montos expresados en unidades de soles*

Última fecha reportada por la SBS : 31/12/2021

6 MESES ANTERIORES		MAR 2021 (SBS: FEB 2021)	ABR 2021 (SBS: MAR 2021)	MAY 2021 (SBS: ABR 2021)	JUN 2021 (SBS: MAY 2021)	JUL 2021 (SBS: JUN 2021)	AGO 2021 (SBS: JUL 2021)
% Porcentaje de Calificación	NOR (Normal)	100.00	100.00	100.00	100.00	100.00	100.00
	CPP (Con Problemas Pote.)	0.00	0.00	0.00	0.00	0.00	0.00
	DEF (Deficiente)	0.00	0.00	0.00	0.00	0.00	0.00
	DUD (Dudoso)	0.00	0.00	0.00	0.00	0.00	0.00
	PER (Pérdida)	0.00	0.00	0.00	0.00	0.00	0.00

Institución	MAR 2021 (SBS: FEB 2021)		ABR 2021 (SBS: MAR 2021)		MAY 2021 (SBS: ABR 2021)		JUN 2021 (SBS: MAY 2021)		JUL 2021 (SBS: JUN 2021)		AGO 2021 (SBS: JUL 2021)	
	Monto *	Dias V.	Monto *	Dias V.	Monto *	Dias V.	Monto *	Dias V.	Monto *	Dias V.	Monto *	Dias V.
BBVA	11.507.673,19		10.143.573,85		11.890.204,72		11.941.483,89		11.836.221,88		11.865.950,66	
BCP	10.328.811,74		11.001.619,60		10.443.593,75		10.238.285,72		11.218.782,74		10.337.130,68	
BANCO PICHINCHA	1.704.874,69		2.254.196,10		1.882.059,89	3	2.159.248,51		2.331.807,02		2.409.678,64	
INTERBANK	4.851.864,53	2	4.766.814,06		4.199.515,78		4.209.819,18		4.486.211,37		4.497.542,15	
BIF	1.605.445,93		2.213.338,04		2.231.011,75		2.249.274,59	4	2.118.519,54		2.218.460,07	
TOTAL	29.998.670,08	2	30.379.541,65		30.646.385,89	3	30.798.111,89	4	31.991.542,55		31.328.762,20	

Última fecha reportada por la SBS : 31/12/2021

Operación	MAR 2021 (SBS: FEB 2021)		ABR 2021 (SBS: MAR 2021)		MAY 2021 (SBS: ABR 2021)		JUN 2021 (SBS: MAY 2021)		JUL 2021 (SBS: JUN 2021)		AGO 2021 (SBS: JUL 2021)	
	Monto *	Dias V.	Monto *	Dias V.	Monto *	Dias V.	Monto *	Dias V.	Monto *	Dias V.	Monto *	Dias V.
RESUMEN												
- Total Deuda	29.998.670,08	2	30.379.541,65		30.646.385,89	3	30.798.111,89	4	31.991.542,55		31.328.762,20	
- Línea No Utilizada	636.933,66		509.650,86		1.150.045,98		706.596,33		2.609.760,92		2.979.468,29	
- Línea Otorgada	36.490,00		37.570,00		37.870,00		38.180,00		38.580,00		40.400,00	
- Garantías	40.760.915,00		42.028.479,00		44.768.837,00		44.460.697,00		42.856.865,00		45.779.671,00	
CREDITOS DIRECTOS												
- PROGRAMA REACTIVA PERU	5.992.798,00		5.992.798,00		5.992.798,00		6.016.244,03		5.933.214,31		5.850.163,92	
-- Reprgr. Emergencia Sanitaria			709.036,07									
- CRÉDITOS VIGENTES	27.075.935,84	2	28.695.291,81		28.918.073,05	3	29.966.019,05	4	31.140.689,27		30.468.118,86	
-- GranE:Cred.Rev.LineaTarj.Crédito											4.140,69	
-- GranE:Descuentos											214.860,77	
--- Otros											214.860,77	
-- GranE:Préstamos											13.670.820,69	

--- NoRevolventes												13.670.820,69
-- GranE:ArrendamientoFinanc									251.671,37			1.369.482,52
-- CRÉDITOS COMERCIO EXTERIOR							4.408.523,10	4	8.684.866,56			15.208.814,19
-- MedE:Cred.Rev.LineaTarj_Crédito	2.675,32		12.593,13		5.132,42		4.483,57		3.195,49			
-- MedE:Descuentos	261.371,38		262.806,37		298.011,39		326.327,62		424.783,68			
--- Letras					14.700,32		78.902,72		73.991,94			
--- Otros	261.371,38		262.806,37		283.311,07		247.424,90		350.791,74			
-- MedE:Préstamos	12.896.014,51	2	12.673.884,57		13.472.754,83		13.645.408,66		13.686.690,58			
--- Revolventes	1.094.700,00		1.127.100,00		1.136.100,00		1.145.400,00					
--- NoRevolventes	11.801.314,51	2	11.546.784,57		12.336.654,83		12.500.008,66		13.686.690,58			
-- MedE:ArrendamientoFinanc	1.456.306,43	1	1.533.428,03		1.493.068,92		1.452.348,48		1.159.245,92			
-- CRÉDITOS COMERCIO EXTERIOR	12.459.568,20		14.212.579,71		13.649.105,49	3	10.128.927,62		6.930.235,67			
CREDITOS INDIRECTOS												
- CartasFianzaOtorgadas	2.922.734,24		1.684.249,84		1.728.312,84		832.092,84		850.853,28			860.643,34
LINEA NO UTIL. Y CRED. NO DESEMB.												
- LinCredDescuentos									2.078.941,17			2.409.116,64
- LinCredAvaesFianzas	364.900,00		375.700,00		378.700,00		381.800,00		385.800,00			404.000,00
- LinCredTarjetaCrédito	137.830,27		133.950,86		142.650,97		143.670,41		144.899,15			145.920,32
- CredNoDesembolsados	134.203,39											
- OtrasLinCred					628.695,01		181.125,92					20.305,04
- LinCredEsqMultilinea									120,60			126,29
LINEAS OTORGADAS												
- LineasTarjetasC	36.490,00		37.570,00		37.870,00		38.180,00		38.580,00			40.400,00
GARANTIAS												
- GARANTIAS RECIBIDAS	40.760.918,98		42.028.484,80		44.768.842,19		44.460.700,76		42.856.870,47			45.779.674,57
-- 1eraHipotecasInmuebles	10.300.600,61		10.548.608,70		13.043.545,58		13.134.592,45		13.252.072,28			13.786.605,55
-- 1eraGEquipoTransporte	117.950,00		117.950,00		117.950,00		117.950,00		117.950,00			117.950,00
-- OtrasGarantias	648.857,61		635.734,44		761.009,54		752.402,94		743.755,13			735.065,91
-- Gob. Nacional Reactiva Perú	5.393.518,20		5.393.518,20		5.393.518,20		5.414.619,63		5.339.892,88			5.265.147,53
-- OtrasGtiasNoPref	548,58		134.405,50		569,40		574,06		580,12			607,49
-- GtiasNoPref(AvalyFianza)	24.299.443,98		25.198.267,96		25.452.249,47		25.040.561,68		23.402.620,06			25.874.298,09

Reporte SBS/Microfinanzas por entidades

Reportado por : BBVA

Última fecha reportada por la SBS : 31/12/2021

Operación	SET 2021 (SBS: AGO2021)		OCT 2021 (SBS: SET2021)		NOV 2021 (SBS: OCT2021)		DIC 2021 (SBS: NOV2021)		ENE 2022 (SBS: DIC2021)		FEB 2022 (SBS: DIC2021)	
	Monto *	Dias V.	Monto *	Dias V.	Monto *	Dias V.	Monto *	Dias V.	Monto *	Dias V.	Monto *	Dias V.
Calificación (2)	NOR		NOR		NOR		NOR		NOR		NOR	
RESUMEN												
- Total Deuda	10.087.292,89		11.847.821,12		11.438.751,94	4	11.281.399,70		10.935.984,35			10.935.984,35
- Línea No Utilizada	1.225.200,00											
- Garantías	24.891.893,00		30.020.497,00		27.172.211,00		30.659.907,00		29.988.200,00			29.988.200,00
CREDITOS DIRECTOS												
- PROGRAMA REACTIVA PERU	4.000.000,00		3.835.497,40		3.670.811,73		3.505.810,94		3.340.632,46			3.340.632,46
-- Reprgr. Emergencia Sanitaria	1.600.312,87		1.619.905,34		1.096.673,35							
- CRÉDITOS VIGENTES	9.662.956,59		11.423.484,82		11.072.915,64	4	10.966.330,40		10.729.157,35			10.729.157,35
-- GranE:Préstamos	5.313.182,65		6.330.299,73		6.147.315,04		5.964.229,01		5.780.501,17			5.780.501,17
--- NoRevolventes	5.313.182,65		6.330.299,73		6.147.315,04		5.964.229,01		5.780.501,17			5.780.501,17
-- GranE:ArrendamientoFinanc	805.935,96		783.102,39		760.134,94		737.164,58		713.906,12			713.906,12
-- CRÉDITOS COMERCIO EXTERIOR	3.543.837,98		4.310.082,70		4.165.465,66	4	4.264.936,81		4.234.750,06			4.234.750,06
CREDITOS INDIRECTOS												
- CartasFianzaOtorgadas	424.336,30		424.336,30		365.836,30		315.069,30		206.827,00			206.827,00
LINEA NO UTIL. Y CRED. NO DESEMB.												
- LinCredPréstamos	1.225.200,00											
GARANTIAS												
- GARANTIAS RECIBIDAS	24.891.893,00		30.020.498,78		27.172.212,18		30.659.908,46		29.988.201,61			29.988.201,61
-- 1eraHipotecasInmuebles	8.071.261,00		8.146.556,29		7.447.914,46		7.557.845,57		7.444.902,65			7.444.902,65
-- 1eraGEquipoTransporte	117.950,00		117.950,00									
-- Gob. Nacional Reactiva Perú	3.600.000,00		3.451.947,66		3.303.730,56		3.155.229,85		3.006.569,21			3.006.569,21
-- OtrasGtiasNoPref					77.847,00		77.847,00		39.312,73			39.312,73

-- GtíasNoPref(AvalyFianza)	13.102.682,00	18.304.044,83	16.342.720,16	19.868.986,04	19.497.417,02	19.497.417,02
-----------------------------	---------------	---------------	---------------	---------------	---------------	---------------

Última fecha reportada por la SBS : 31/12/2021

Operación	MAR 2021 (SBS: FEB2021)		ABR 2021 (SBS: MAR2021)		MAY 2021 (SBS: ABR2021)		JUN 2021 (SBS: MAY2021)		JUL 2021 (SBS: JUN2021)		AGO 2021 (SBS: JUL2021)	
	Monto *	Dias V.	Monto *	Dias V.	Monto *	Dias V.	Monto *	Dias V.	Monto *	Dias V.	Monto *	Dias V.
Calificación (2)	NOR		NOR		NOR		NOR		NOR		NOR	
RESUMEN												
- Total Deuda	11.507.673,19		10.143.573,85		11.890.204,72		11.941.483,89		11.836.221,88		11.865.950,66	
- Garantías	20.946.077,00		22.014.329,00		25.823.846,00		25.826.358,00		25.851.260,00		26.259.542,00	
- PROGRAMA REACTIVA PERU	4.000.000,00		4.000.000,00		4.000.000,00		4.000.000,00		4.000.000,00		4.000.000,00	
CREDITOS DIRECTOS												
- CRÉDITOS VIGENTES	9.612.134,55		9.486.519,61		11.189.087,48		11.273.486,65		11.263.651,64		11.362.602,36	
-- GranE: Préstamos											6.542.940,51	
--- NoRevolventes											6.542.940,51	
-- GranE: ArrendamientoFinanc											828.300,52	
-- CRÉDITOS COMERCIO EXTERIOR											3.991.361,33	
-- MedE: Préstamos	5.094.700,00		5.127.100,00		6.521.100,00		6.512.389,01		6.506.466,25			
--- Revolventes	1.094.700,00		1.127.100,00		1.136.100,00		1.145.400,00					
--- NoRevolventes	4.000.000,00		4.000.000,00		5.385.000,00		5.366.989,01		6.506.466,25			
-- MedE: ArrendamientoFinanc	939.784,17		917.369,36		895.399,02		873.469,32		850.866,43			
-- CRÉDITOS COMERCIO EXTERIOR	3.577.650,38		3.442.050,25		3.772.588,46		3.887.628,32		3.906.318,96			
CREDITOS INDIRECTOS												
- CartasFianzaOtorgadas	1.895.538,64		657.054,24		701.117,24		667.997,24		572.570,24		503.348,30	
GARANTIAS												
- GARANTIAS RECIBIDAS	20.946.078,32		22.014.330,29		25.823.846,93		25.826.358,78		25.851.261,17		26.259.543,08	
-- 1eraHipotecasInmuebles	5.078.552,48		5.172.002,83		7.624.007,00		7.670.690,07		7.730.926,30		8.005.001,15	
-- 1eraGEquipoTransporte	117.950,00		117.950,00		117.950,00		117.950,00		117.950,00		117.950,00	
-- Gob. Nacional Reactiva Perú	3.600.000,00		3.600.000,00		3.600.000,00		3.600.000,00		3.600.000,00		3.600.000,00	
-- GtíasNoPref(AvalyFianza)	12.149.575,84		13.124.377,46		14.481.889,93		14.437.718,71		14.402.384,87		14.536.591,93	

Reportado por : BCP

Última fecha reportada por la SBS : 31/12/2021

Operación	SET 2021 (SBS: AGO2021)		OCT 2021 (SBS: SET2021)		NOV 2021 (SBS: OCT2021)		DIC 2021 (SBS: NOV2021)		ENE 2022 (SBS: DIC2021)		FEB 2022 (SBS: DIC2021)	
	Monto *	Dias V.	Monto *	Dias V.	Monto *	Dias V.	Monto *	Dias V.	Monto *	Dias V.	Monto *	Dias V.
Calificación (2)	NOR		NOR		NOR		NOR		NOR		NOR	
RESUMEN												
- Total Deuda	11.266.320,44		10.257.432,75		10.818.915,03		10.309.066,22		9.514.754,07		9.514.754,07	
- Línea No Utilizada	2.353.123,83		2.543.405,45		2.376.818,33		3.484.758,89		4.015.347,74		4.015.347,74	
- Garantías	7.926.818,00		7.923.420,00		7.640.885,00		7.670.206,00		7.487.653,00		7.487.653,00	
- PROGRAMA REACTIVA PERU	1.766.848,09		1.683.568,44		1.600.205,33		1.516.706,93		1.433.127,55		1.433.127,55	
CREDITOS DIRECTOS												
- CRÉDITOS VIGENTES	10.787.756,20		9.772.590,01		10.327.604,79		9.637.071,98		8.797.765,83		8.797.765,83	
-- GranE: Cred.Rev.LíneaTarj. Crédito	4.814,44		6.482,14		12.418,39		7.289,09		3.564,76		3.564,76	
-- GranE: Descuentos	403.683,60		242.483,25		332.097,02		157.835,43		11.594,18		11.594,18	
--- Otros	403.683,60		242.483,25		332.097,02		157.835,43		11.594,18		11.594,18	
-- GranE: Préstamos	6.994.711,96		6.908.566,42		6.664.164,78		6.448.291,44		6.311.888,35		6.311.888,35	
--- NoRevolventes	6.994.711,96		6.908.566,42		6.664.164,78		6.448.291,44		6.311.888,35		6.311.888,35	
-- GranE: ArrendamientoFinanc	288.058,69		277.794,28		267.487,05		257.209,19		246.781,32		246.781,32	
-- CRÉDITOS COMERCIO EXTERIOR	3.096.487,51		2.337.263,92		3.051.437,55		2.766.446,83		2.223.937,22		2.223.937,22	
CREDITOS INDIRECTOS												
- CartasFianzaOtorgadas	478.564,24		484.842,74		491.310,24		671.994,24		716.988,24		716.988,24	
LINEA NO UTIL. Y CRED. NO DESEMB.												
- LinCredDescuentos	2.247.964,28		2.442.172,90		2.257.191,60		2.480.695,89		2.579.796,32		2.579.796,32	
- LinCredAvalessFianzas							465.367,09		399.369,81		399.369,81	
- LinCredTarjetaCrédito	105.159,55		101.232,55		97.555,60		102.684,90		106.409,23		106.409,23	
- OtrasLinCred					22.071,13		436.011,01		929.772,38		929.772,38	
GARANTIAS												
- GARANTIAS RECIBIDAS	7.926.819,40		7.923.422,23		7.640.887,36		7.670.208,39		7.487.655,17		7.487.655,17	
-- 1eraHipotecasInmuebles	5.844.572,36		5.916.126,87		5.708.618,80		3.659.543,70					
-- OtrasGarantías	492.083,76		492.083,76		492.083,76		492.083,76		492.083,76		492.083,76	
-- Gob. Nacional Reactiva Perú	1.590.163,28		1.515.211,60		1.440.184,80		1.365.036,24		1.289.814,80		1.289.814,80	
-- OtrasGtíasNoPref							2.153.544,69		5.705.756,61		5.705.756,61	

Última fecha reportada por la SBS : 31/12/2021

Operación	MAR 2021 (SBS: FEB2021)		ABR 2021 (SBS: MAR2021)		MAY 2021 (SBS: ABR2021)		JUN 2021 (SBS: MAY2021)		JUL 2021 (SBS: JUN2021)		AGO 2021 (SBS: JUL2021)	
	Monto *	Dias V.	Monto *	Dias V.	Monto *	Dias V.	Monto *	Dias V.	Monto *	Dias V.	Monto *	Dias V.
Calificación (2)	NOR		NOR		NOR		NOR		NOR		NOR	
RESUMEN												
- Total Deuda	10.328.811,74		11.001.619,60		10.443.593,75		10.238.285,72		11.218.782,74		10.337.130,68	
- Línea No Utilizada	235.543,66		96.380,86		733.475,98		286.616,33		2.185.549,67		2.535.254,98	
- Garantías	7.373.809,00		7.662.206,00		7.705.139,00		7.770.604,00		7.753.120,00		7.938.834,00	
- PROGRAMA REACTIVA PERU	1.992.798,00		1.992.798,00		1.992.798,00		2.016.244,03		1.933.214,31		1.850.163,92	
CREDITOS DIRECTOS												
- CRÉDITOS VIGENTES	9.301.616,14		9.974.424,00		9.416.398,15		10.074.190,12		10.940.499,70		9.979.835,64	
-- GranE: Cred.Rev.LíneaTarj. Crédito											4.140,69	
-- GranE: Descuentos											214.860,77	
--- Otros											214.860,77	
-- GranE: Préstamos											7.127.880,18	
--- NoRevolventes											7.127.880,18	
-- GranE: ArrendamientoFinanc											298.199,85	
-- CRÉDITOS COMERCIO EXTERIOR											2.334.754,15	
-- MedE: Cred.Rev.LíneaTarj. Crédito	2.675,32		12.593,13		5.132,42		4.483,57		3.195,49			
-- MedE: Descuentos	261.371,38		262.806,37		298.011,39		326.327,62		424.783,68			
--- Letras					14.700,32		78.902,72		73.991,94			
--- Otros	261.371,38		262.806,37		283.311,07		247.424,90		350.791,74			
-- MedE: Préstamos	7.071.514,51		7.002.311,87		6.951.654,83		7.133.019,65		7.180.224,33			
--- NoRevolventes	7.071.514,51		7.002.311,87		6.951.654,83		7.133.019,65		7.180.224,33			
-- MedE: ArrendamientoFinanc	225.907,73		338.567,31		328.744,12		318.559,98		308.379,49			
-- CRÉDITOS COMERCIO EXTERIOR	1.740.147,20		2.358.145,32		1.832.855,39		2.291.799,30		3.023.916,71			
CREDITOS INDIRECTOS												
- CartasFianzaOtorgadas	1.027.195,60		1.027.195,60		1.027.195,60		164.095,60		278.283,04		357.295,04	
LINEA NO UTIL. Y CRED. NO DESEMB.												
- LinCredDescuentos									2.078.941,17		2.409.116,64	
- LinCredTarjetaCrédito	101.340,27		96.380,86		104.780,97		105.490,41		106.608,50		105.833,30	
- CredNoDesembolsados	134.203,39											
- OtrasLinCred					628.695,01		181.125,92				20.305,04	
GARANTIAS												
- GARANTIAS RECIBIDAS	7.373.809,41		7.662.207,83		7.705.140,54		7.770.605,77		7.753.122,62		7.938.835,69	
-- 1eraHipotecasInmuebles	5.222.048,13		5.376.605,87		5.419.538,58		5.463.902,38		5.521.145,98		5.781.604,40	
-- OtrasGarantías	358.243,08		358.243,08		492.083,76		492.083,76		492.083,76		492.083,76	
-- Gob. Nacional Reactiva Perú	1.793.518,20		1.793.518,20		1.793.518,20		1.814.619,63		1.739.892,88		1.665.147,53	
-- OtrasGtíasNoPref			133.840,68									

Reportado por : BANCO PICHINCHA

Última fecha reportada por la SBS : 31/12/2021

Operación	SET 2021 (SBS: AGO2021)		OCT 2021 (SBS: SET2021)		NOV 2021 (SBS: OCT2021)		DIC 2021 (SBS: NOV2021)		ENE 2022 (SBS: DIC2021)		FEB 2022 (SBS: DIC2021)	
	Monto *	Dias V.	Monto *	Dias V.	Monto *	Dias V.	Monto *	Dias V.	Monto *	Dias V.	Monto *	Dias V.
Calificación (2)	NOR		NOR		NOR		NOR		NOR		NOR	
RESUMEN												
- Total Deuda	2.428.504,74		2.301.104,63		2.244.283,00	4	2.413.705,59		2.411.998,20		2.411.998,20	
- Línea No Utilizada	40.513,73		41.330,04		39.890,00		40.620,00		39.870,00		39.870,00	
- Línea Otorgada	40.840,00		41.340,00		39.890,00		40.620,00		39.870,00		39.870,00	
- Garantías	4,00		4,00		3,00		4,00		3,00		3,00	
CREDITOS DIRECTOS												
- CRÉDITOS VIGENTES	2.428.504,74		2.301.104,63		2.244.283,00	4	2.413.705,59		2.411.998,20		2.411.998,20	
-- CRÉDITOS COMERCIO EXTERIOR	2.428.504,74		2.301.104,63		2.244.283,00	4	2.413.705,59		2.411.998,20		2.411.998,20	
LINEA NO UTIL. Y CRED. NO DESEMB.												
- LinCredTarjetaCrédito	40.513,73		41.330,04		39.890,00		40.620,00		39.870,00		39.870,00	
LINEAS OTORGADAS												
- LíneasTarjetasC	40.840,00		41.340,00		39.890,00		40.620,00		39.870,00		39.870,00	
GARANTIAS												
- GARANTIAS RECIBIDAS	4,08		4,13		3,99		4,06		3,99		3,99	
-- GtíasNoPref(AvalyFianza)	4,08		4,13		3,99		4,06		3,99		3,99	

Última fecha reportada por la SBS : 31/12/2021

Operación	MAR 2021 (SBS: FEB2021)		ABR 2021 (SBS: MAR2021)		MAY 2021 (SBS: ABR2021)		JUN 2021 (SBS: MAY2021)		JUL 2021 (SBS: JUN2021)		AGO 2021 (SBS: JUL2021)	
	Monto *	Dias V.	Monto *	Dias V.	Monto *	Dias V.	Monto *	Dias V.	Monto *	Dias V.	Monto *	Dias V.
Calificación (2)	NOR		NOR		NOR		NOR		NOR		NOR	
RESUMEN												
- Total Deuda	1.704.874,69		2.254.196,10		1.882.059,89	3	2.159.248,51		2.331.807,02		2.409.678,64	
- Línea No Utilizada	36.490,00		37.570,00		37.870,00		38.180,00		38.290,65		40.087,02	
- Línea Otorgada	36.490,00		37.570,00		37.870,00		38.180,00		38.580,00		40.400,00	
- Garantías	3,00		3,00		3,00		3,00		3,00		4,00	
CREDITOS DIRECTOS												
-- Reprogr. Emergencia Sanitaria			709.036,07									
- CRÉDITOS VIGENTES	1.704.874,69		2.254.196,10		1.882.059,89	3	2.159.248,51		2.331.807,02		2.409.678,64	
-- CRÉDITOS COMERCIO EXTERIOR							2.159.248,51		2.331.807,02		2.409.678,64	
-- CRÉDITOS COMERCIO EXTERIOR	1.704.874,69		2.254.196,10		1.882.059,89	3						
LINEA NO UTIL. Y CRED. NO DESEMB.												
- LinCredTarjetaCrédito	36.490,00		37.570,00		37.870,00		38.180,00		38.290,65		40.087,02	
LINEAS OTORGADAS												
- LineasTarjetasC	36.490,00		37.570,00		37.870,00		38.180,00		38.580,00		40.400,00	
GARANTIAS												
- GARANTIAS RECIBIDAS	3,65		3,76		3,79		3,82		3,86		4,04	
-- GtíasNoPref(AvalyFianza)	3,65		3,76		3,79		3,82		3,86		4,04	

Reportado por : INTERBANK

Última fecha reportada por la SBS : 31/12/2021

Operación	SET 2021 (SBS: AGO2021)		OCT 2021 (SBS: SET2021)		NOV 2021 (SBS: OCT2021)		DIC 2021 (SBS: NOV2021)		ENE 2022 (SBS: DIC2021)		FEB 2022 (SBS: DIC2021)	
	Monto *	Dias V.	Monto *	Dias V.	Monto *	Dias V.	Monto *	Dias V.	Monto *	Dias V.	Monto *	Dias V.
Calificación (2)	NOR		NOR		NOR		NOR		NOR		NOR	
RESUMEN												
- Total Deuda	4.493.651,31		4.490.378,64	11	2.406.303,94	33	2.397.447,00	3	2.139.462,61		2.139.462,61	
- Total Vencido					1.649.760,00							
- % Vencido					68,56							
- Garantías	8.538.676,00		8.526.637,00		4.813.205,00		4.795.503,00		4.279.523,00		4.279.523,00	
CREDITOS DIRECTOS												
- CRÉDITOS VIGENTES	4.493.651,31		4.490.378,64	11	756.543,94		2.397.447,00	3	2.139.462,61		2.139.462,61	
-- GranE:ArrendamientoFinanc	234.251,31		225.478,64		216.663,94		207.807,00		198.907,61		198.907,61	
-- CRÉDITOS COMERCIO EXTERIOR	4.259.400,00		4.264.900,00	11	539.880,00		2.189.640,00	3	1.940.555,00		1.940.555,00	
- CRÉDITOS VENCIDOS					1.649.760,00	33						
-- CRÉDITOS COMERCIO EXTERIOR					1.649.760,00	33						
GARANTIAS												
- GARANTIAS RECIBIDAS	8.538.676,70		8.526.638,97		4.813.207,76		4.795.504,90		4.279.524,83		4.279.524,83	
-- OtrasGarantias	234.251,31		225.478,64		216.663,94		207.807,00		198.907,61		198.907,61	
-- OtrasGtíasNoPref	614,10		621,71		599,89		610,91		599,63		599,63	
-- GtíasNoPref(AvalyFianza)	8.303.811,29		8.300.538,62		4.595.943,93		4.587.086,99		4.080.017,59		4.080.017,59	

Última fecha reportada por la SBS : 31/12/2021

Operación	MAR 2021 (SBS: FEB2021)		ABR 2021 (SBS: MAR2021)		MAY 2021 (SBS: ABR2021)		JUN 2021 (SBS: MAY2021)		JUL 2021 (SBS: JUN2021)		AGO 2021 (SBS: JUL2021)	
	Monto *	Dias V.	Monto *	Dias V.	Monto *	Dias V.	Monto *	Dias V.	Monto *	Dias V.	Monto *	Dias V.
Calificación (2)	NOR		NOR		NOR		NOR		NOR		NOR	
RESUMEN												
- Total Deuda	4.851.864,53	2	4.766.814,06		4.199.515,78		4.209.819,18		4.486.211,37		4.497.542,15	
- Garantías	9.704.276,00		9.534.191,00		8.399.599,00		8.000.232,00		6.358.982,00		8.551.291,00	
CREDITOS DIRECTOS												
- CRÉDITOS VIGENTES	4.851.864,53	2	4.766.814,06		4.199.515,78		4.209.819,18		4.486.211,37		4.497.542,15	
-- GranE:ArrendamientoFinanc									251.671,37		242.982,15	
-- CRÉDITOS COMERCIO EXTERIOR									4.234.540,00		4.254.560,00	
-- MedE:Préstamos	729.800,00	2	544.472,70									
--- NoRevolventes	729.800,00	2	544.472,70									
-- MedE:ArrendamientoFinanc	290.614,53	1	277.491,36		268.925,78		260.319,18					
-- CRÉDITOS COMERCIO EXTERIOR	3.831.450,00		3.944.850,00		3.930.590,00		3.949.500,00					
GARANTIAS												
- GARANTIAS RECIBIDAS	9.704.277,60		9.534.192,92		8.399.600,93		8.000.232,39		6.358.982,82		8.551.291,76	

-- OtrasGarantias	290.614,53	277.491,36	268.925,78	260.319,18	251.671,37	242.982,15
-- OtrasGtiasNoPref	548,58	564,82	569,40	574,06	580,12	607,49
-- GtiasNoPref(AvalyFianza)	9.413.114,49	9.256.136,74	8.130.105,75	7.739.339,15	6.106.731,33	8.307.702,12

Reportado por : BIF

Última fecha reportada por la SBS : 31/12/2021

Operación	SET 2021 (SBS: AGO2021)		OCT 2021 (SBS: SET2021)		NOV 2021 (SBS: OCT2021)		DIC 2021 (SBS: NOV2021)		ENE 2022 (SBS: DIC2021)		FEB 2022 (SBS: DIC2021)	
	Monto *	Dias V.	Monto *	Dias V.	Monto *	Dias V.	Monto *	Dias V.	Monto *	Dias V.	Monto *	Dias V.
Calificación (2)	NOR		NOR		NOR		NOR		NOR		NOR	
RESUMEN												
- Total Deuda	2.242.621,51		1.653.470,77		1.595.475,30	5	246.172,80		25.200,00		25.200,00	
- Línea No Utilizada	408.527,66		413.529,22		399.024,69		1.810.027,20		1.993.500,00		1.993.500,00	
- Garantías	3.063.000,00		3.100.500,00		2.991.750,00		3.046.500,00		2.990.250,00		2.990.250,00	
CREDITOS DIRECTOS												
- CRÉDITOS VIGENTES	2.242.621,51		1.653.470,77		1.595.475,30	5	220.972,80					
-- CRÉDITOS COMERCIO EXTERIOR	2.242.621,51		1.653.470,77		1.595.475,30	5	220.972,80					
CREDITOS INDIRECTOS												
- CartasFianzaOtorgadas							25.200,00		25.200,00		25.200,00	
LINEA NO UTIL. Y CRED. NO DESEMB.												
- LinCredAvalFianzas	408.400,00		413.400,00		398.900,00		406.200,00		398.700,00		398.700,00	
- LinCredEsqMultilinea	127,66		129,22		124,69		1.403.827,20		1.594.800,00		1.594.800,00	
GARANTIAS												
- GARANTIAS RECIBIDAS	3.063.000,00		3.100.500,00		2.991.750,00		3.046.500,00		2.990.250,00		2.990.250,00	
-- GtiasNoPref(AvalyFianza)	3.063.000,00		3.100.500,00		2.991.750,00		3.046.500,00		2.990.250,00		2.990.250,00	

Última fecha reportada por la SBS : 31/12/2021

Operación	MAR 2021 (SBS: FEB2021)		ABR 2021 (SBS: MAR2021)		MAY 2021 (SBS: ABR2021)		JUN 2021 (SBS: MAY2021)		JUL 2021 (SBS: JUN2021)		AGO 2021 (SBS: JUL2021)	
	Monto *	Dias V.	Monto *	Dias V.	Monto *	Dias V.	Monto *	Dias V.	Monto *	Dias V.	Monto *	Dias V.
Calificación (2)	NOR		NOR		NOR		NOR		NOR		NOR	
RESUMEN												
- Total Deuda	1.605.445,93		2.213.338,04		2.231.011,75		2.249.274,59	4	2.118.519,54		2.218.460,07	
- Línea No Utilizada	364.900,00		375.700,00		378.700,00		381.800,00		385.920,60		404.126,29	
- Garantías	2.736.750,00		2.817.750,00		2.840.250,00		2.863.500,00		2.893.500,00		3.030.000,00	
CREDITOS DIRECTOS												
- CRÉDITOS VIGENTES	1.605.445,93		2.213.338,04		2.231.011,75		2.249.274,59	4	2.118.519,54		2.218.460,07	
-- CRÉDITOS COMERCIO EXTERIOR							2.249.274,59	4	2.118.519,54		2.218.460,07	
-- CRÉDITOS COMERCIO EXTERIOR	1.605.445,93		2.213.338,04		2.231.011,75							
LINEA NO UTIL. Y CRED. NO DESEMB.												
- LinCredAvalFianzas	364.900,00		375.700,00		378.700,00		381.800,00		385.800,00		404.000,00	
- LinCredEsqMultilinea									120,60		126,29	
GARANTIAS												
- GARANTIAS RECIBIDAS	2.736.750,00		2.817.750,00		2.840.250,00		2.863.500,00		2.893.500,00		3.030.000,00	
-- GtiasNoPref(AvalyFianza)	2.736.750,00		2.817.750,00		2.840.250,00		2.863.500,00		2.893.500,00		3.030.000,00	

Rectificaciones SBS

Entidad	Periodo SBS	Cuenta	Concepto Rectificación	Dice	Debe Decir
---------	-------------	--------	------------------------	------	------------

Aval/Codeudor

Montos expresados en unidades de soles*

Es Avalista de:			Información reportada por la SBS al 31/12/2021		
Tipo Doc	Nro Documento	Nombre/Razón Social	Act	Pre	12m
RUC	20508191597	BIOMEDICAL CARE REPRESENTACIONES S.A.C.			
Institución SBS		Calif. (2)	Saldo *		

BANCO BBVA PERÚ

NOR

39.190,41

Montos expresados en unidades de soles*

Quiénes lo Avalan:

Información reportada por la SBS al 31/12/2021

Tipo Doc	Nro Documento	Nombre/Razón Social	Act	Pre	12m
DNI	07126577	VERA RAMIREZ MANUELA GEORGINA	<input checked="" type="checkbox"/>	<input type="checkbox"/>	<input type="checkbox"/>
Institución SBS		Calif. (2)	Saldo *		
BANCO INTERNACIONAL DEL PERÚ		NOR	4.080.017,61		
BANCO BBVA PERÚ		NOR	4.045.116,86		
DNI	07131983	PACHECO SALAS RODOLFO MARTIN	<input checked="" type="checkbox"/>	<input checked="" type="checkbox"/>	<input checked="" type="checkbox"/>
Institución SBS		Calif. (2)	Saldo *		
BANCO BBVA PERÚ		NOR	8.658.643,35		
BANCO INTERNACIONAL DEL PERÚ		NOR	4.080.017,61		
BANCO PICHINCHA		NOR	3,99		
DNI	10222369	PACHECO VERA GINA MARISOL	<input checked="" type="checkbox"/>	<input checked="" type="checkbox"/>	<input checked="" type="checkbox"/>
Institución SBS		Calif. (2)	Saldo *		
BANCO BBVA PERÚ		NOR	2.715.514,63		
RUC	20508191597	BIOMEDICAL CARE REPRESENTACIONES S.A.C.	<input checked="" type="checkbox"/>	<input checked="" type="checkbox"/>	<input checked="" type="checkbox"/>
Institución SBS		Calif. (2)	Saldo *		
BANCO BBVA PERÚ		NOR	4.078.142,18		

Montos expresados en unidades de soles*

Es Avalista de:

Información Reportada por Entidades de Microfinanzas / Otros Créditos

Tipo Doc	Nro Documento	Nombre/Razón Social	Act	Pre	12m
----------	---------------	---------------------	-----	-----	-----

Montos expresados en unidades de soles*

Quiénes lo Avalan:

Información Reportada por Entidades de Microfinanzas / Otros Créditos

Tipo Doc	Nro Documento	Nombre/Razón Social	Act	Pre	12m
----------	---------------	---------------------	-----	-----	-----

Documentos Protestados como Deudor/Aceptante

Montos expresados en unidades*

Reportado por la Cámara de Comercio de Lima (CCL)

Documentos Protestados sin Regularizar

# Doc	Monto (S/) *	Max Días Venc.
Total: 1	1.117,62	1,730

Tipo de Cambio 3.843

Nro. Secuencia	Tip. Reg. **	Acreedor/Girador	Tipo Doc.	Moneda	Monto *	Monto * (S/)	Boletín	F. Protesto	F. Venc.	Días Venc.
5965409	PR	MAPFRE PERU CIA DE SEGURO Y REASEGUROS	CHQ	US\$	290,82	1.117,62	05/2017	08/05/2017	/ /	1,730

**PR: Protestos, CJ: Cobranza Judicial, MO: Moras, PP: Procesos Penales

Montos expresados en unidades*

Reportado por la Cámara de Comercio de Lima (CCL)

Documentos Protestados Regularizados

# Doc	Monto (S/) *
Total: 0	0,00

Nro. Secuencia	Tip. Reg. **	Acreedor/Girador	Tipo Doc.	Moneda	Monto *	Monto * (S/)	Boletín	F. Protesto	F. Venc.	F. Reg
----------------	--------------	------------------	-----------	--------	---------	--------------	---------	-------------	----------	--------

**PR: Protestos, CJ: Cobranza Judicial, MO: Moras, PP: Procesos Penales

Detalle de Vencidos

Comercio Exterior

Montos expresados en unidades de dólares

Muestra información reportada por la SUNAT desde el 07/02/2011

Resumen por Ejercicio

Ejercicio	Actividad	Número de Operaciones	Importe USD *	N° Países	3 países con mayor número de operaciones
2022	IMPORTACIÓN	4	106.069,63	3	CHINA, MEXICO, UNITED STATES
2021	IMPORTACIÓN	124	6.921.398,93	9	CHINA, UNITED STATES, MEXICO
2020	IMPORTACIÓN	117	5.152.060,48	9	CHINA, UNITED STATES, COLOMBIA
2019	IMPORTACIÓN	101	2.852.091,62	8	UNITED STATES, CHINA, MEXICO
2018	IMPORTACIÓN	106	2.645.913,81	8	CHINA, UNITED STATES, MEXICO

Resumen por Meses

Actividad	Ejercicio	Mes	Número de Operaciones	Importe USD *	N° Países	3 países con mayor número de operaciones
IMPORTACIÓN	2022	ENERO	4	106.069,63	3	CHINA, MEXICO, UNITED STATES
	2021	DICIEMBRE	14	865.796,02	5	CHINA, ITALY, CHILE
		NOVIEMBRE	6	314.609,00	4	CHINA, MEXICO, MALAYSIA
		OCTUBRE	5	197.252,62	3	CHINA, UNITED STATES, ARGENTINA
		SETIEMBRE	9	723.476,55	7	CHINA, ARGENTINA, UNITED STATES
		AGOSTO	7	357.447,06	5	CHINA, UNITED STATES, CHILE
		JULIO	5	606.915,46	3	UNITED STATES, CHINA, MALAYSIA
		JUNIO	10	357.942,72	6	CHINA, ITALY, ARGENTINA
		MAYO	14	660.808,76	4	CHINA, UNITED STATES, MEXICO
		ABRIL	10	426.571,28	5	CHINA, MEXICO, UNITED STATES
		MARZO	14	908.370,56	8	CHINA, UNITED STATES, ARGENTINA
		FEBRERO	18	1.192.555,23	7	CHINA, ITALY, MEXICO
	2020	ENERO	12	309.652,67	4	CHINA, ITALY, MEXICO
		DICIEMBRE	10	655.203,65	3	CHINA, ITALY, ARGENTINA
		NOVIEMBRE	14	604.781,50	6	CHINA, COLOMBIA, MEXICO
		OCTUBRE	11	405.154,14	7	CHINA, ITALY, MEXICO
		SETIEMBRE	6	220.042,28	3	CHINA, COLOMBIA, UNITED STATES
		AGOSTO	7	571.466,83	2	CHINA, MALAYSIA
		JULIO	13	712.002,31	5	CHINA, UNITED STATES, ARGENTINA
		JUNIO	12	803.391,72	3	CHINA, COLOMBIA, MEXICO
		MAYO	13	315.746,38	4	CHINA, UNITED STATES, CHILE
		ABRIL	14	378.246,68	7	UNITED STATES, CHINA, ITALY
		MARZO	7	96.329,21	5	CHINA, UNITED STATES, COLOMBIA
	2019	FEBRERO	5	322.118,73	3	CHINA, UNITED STATES, MEXICO
		ENERO	5	67.577,05	3	CHINA, UNITED STATES, CHILE
		DICIEMBRE	17	486.042,04	5	UNITED STATES, CHINA, ITALY
		NOVIEMBRE	7	176.326,11	4	MEXICO, UNITED STATES, CHINA
		OCTUBRE	10	549.540,00	5	CHINA, ITALY, UNITED STATES
		SETIEMBRE	7	152.503,45	5	CHINA, ITALY, MEXICO
		AGOSTO	9	278.825,00	3	CHINA, MEXICO, UNITED STATES
		JULIO	10	250.488,23	5	UNITED STATES, ITALY, MEXICO
		JUNIO	12	331.478,31	5	CHINA, UNITED STATES, ITALY
		MAYO	5	101.081,56	4	UNITED STATES, ARGENTINA, CHINA
	2018	ABRIL	4	119.904,36	4	CHINA, COLOMBIA, MEXICO
		MARZO	9	176.112,21	5	UNITED STATES, CHINA, ITALY
		FEBRERO	5	128.154,40	4	CHILE, CHINA, ITALY
		ENERO	6	101.635,96	4	CHINA, UNITED STATES, CHILE
		DICIEMBRE	11	254.001,50	5	CHINA, UNITED STATES, CHILE
		NOVIEMBRE	8	320.560,04	6	CHINA, UNITED STATES, MEXICO

	OCTUBRE	7	306.122,71	3	UNITED STATES,CHINA,MEXICO
	SETIEMBRE	10	114.537,64	4	UNITED STATES,CHINA,ITALY
	AGOSTO	9	243.377,73	6	CHINA,UNITED STATES,ITALY
	JULIO	9	179.898,51	4	CHINA,UNITED STATES,CHILE
	JUNIO	10	257.704,12	4	UNITED STATES,CHINA,MEXICO
	MAYO	9	235.625,16	5	CHINA,ITALY,MEXICO
	ABRIL	8	45.801,49	2	CHINA,UNITED STATES
	MARZO	8	302.213,02	4	UNITED STATES,CHINA,COLOMBIA
	FEBRERO	8	195.449,21	4	CHINA,UNITED STATES,CHILE
	ENERO	9	190.622,68	5	CHINA,UNITED STATES,MEXICO

PUBLICACIÓN DIARIO "EL PERUANO"

Reporte Otros Créditos

Institución	SET 2021		OCT 2021		NOV 2021		DIC 2021		ENE 2022		FEB 2022	
	Monto *	Dias V.	Monto *	Dias V.	Monto *	Dias V.	Monto *	Dias V.	Monto *	Dias V.	Monto *	Dias V.

Institución	MAR 2021		ABR 2021		MAY 2021		JUN 2021		JUL 2021		AGO 2021	
	Monto *	Dias V.	Monto *	Dias V.	Monto *	Dias V.	Monto *	Dias V.	Monto *	Dias V.	Monto *	Dias V.

Reporte Otros Créditos por entidades

Sin Información