



Reporte de Deudas

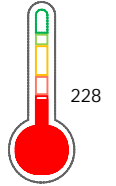
El reporte contiene solo los títulos seleccionados

- Información General
- Consulta Rápida
- Principales Acreedores
- Detalle Variación
- Posición Histórica
- Gráficos
- Rep. Vencidos
- Rep. SBS/Microf.
- SBS/Microf. Entidades
- Rectificaciones SBS
- Avalados/Avalistas
- Hechos de Importancia
- Documentos CCL
- Detalle de Vencidos
- Comercio Exterior
- Otros Créditos
- Otros Créd. Entidades
- Otros Rep. Negativos

RUC 20603787944 - NAZARENO GAS SOCIEDAD ANONIMA CERRADA - NAZARENO GAS S.A.C

Fecha Proceso	Tipo Doc.	N. Doc.	Nota	Deuda Total *	Var.	Actual	Previo	12m
15/01/2024	RUC	20603787944	1.054	287.898,89				

Score Sentinel



Puntaje Muy Bajo

Sentinel Sabio

Bancarizado: SI

Recomendación de Sentinel Sabio
Evaluación Crediticia

OBSERVAR
Producto Genérico

Detalle:
- Presenta Calificación Cpp mayor a 20% en los 12 meses

Cuota Estimada Mensual

S/ 14223,

Score Sentinel
Nivel de Riesgo

Puntaje Muy Bajo

Recomendación:

Estadísticamente, en este nivel de score, 47 de 100 empresas podrian caer en incumplimiento en los próximos 12

Información General

Datos Principales

21/07/2023: Última actualización de información reportada por SUNAT

Razón Social:	NAZARENO GAS SOCIEDAD ANONIMA CERRADA - NAZARENO GAS S.A.C		
Nombre Comercial:	-		
Tipo de Contribuyente:	SOCIEDAD ANONIMA CERRADA		
Estado de Contribuyente:	ACTIVO	Condición del Contribuyente:	HABIDO
Inicio de Actividades:	03/09/2021		
Tamaño contribuyente:	RESTO	Dependencia:	INTENDENCIA LIMA MEPECO
Actividad Económica Principal	VTA. AL POR MAYOR DE COMBUSTIBLES.		
Actividad Económica Secundaria 1	OTROS TIPOS TRANSPORTE REG. VI	Actividad Económica Secundaria 2	-
Fecha Inscripción RRPP:	19/10/2018	Número de Partida Registral:	-
Folio:	-	Asiento:	-

Agente de retención

Direcciones Registradas

Dirección	Fuente
CALLE 4 PRO 6TO SECTOR 31 MZA. F6 LTE. 13 SEC. 31 SAN MARTIN DE PORRES - LIMA - LIMA	SUNAT - DOMICILIO FISCAL

Representantes Legales

Nro Documento	Nombre de Representante	Act	Pre	12m	Fecha desde que ocupa Cargo	Cargo
18009127	ARANA PEREZ LICETT LILA	<input checked="" type="radio"/>	<input type="radio"/>	<input type="radio"/>	16/09/2021	GERENTE GENERAL

Empresas Relacionadas a:

ARANA PEREZ LICETT LILA

Ruc	Razón Social	Semáforos			Fecha desde que ocupa Cargo	Cargo	Estado
		Act	Pre	12m			
20288905755	DISTRIBUIDORA ARANA'S SA	<input type="radio"/>	<input type="radio"/>	<input type="radio"/>	27/07/1995	PSTE DIRECTORIO	BAJA DE OFICIO
20385486899	TRANSPORTES Y MATERIALES DE CONST. S.A.	<input checked="" type="radio"/>	<input checked="" type="radio"/>	<input checked="" type="radio"/>	20/03/1998	DIRECTOR	BAJA DE OFICIO

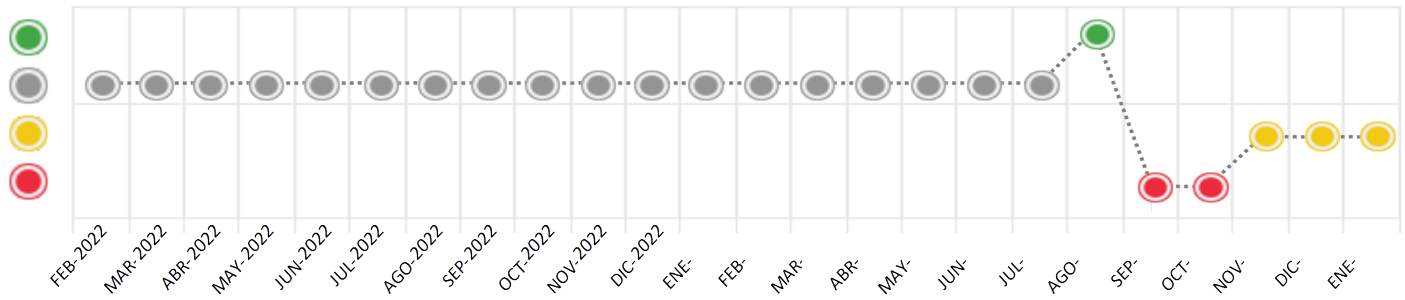
Consulta Rápida

Documento de identidad consultado

Fecha Proceso	Tipo Doc.	N. Doc.	Nombre o Raz. Social	Nota	Deuda Total *	Var.	Actual	Previo	12m
15/01/2024	RUC	20603787944	NAZARENO GAS SOCIEDAD ANONIMA CERRADA - NAZARENO GA	1.054	287.898,89				

Montos expresados en unidades de soles*

Semáforos de los últimos 24 meses



Semáforo	Descripción
	No registra información de deudas
	Mínimo Riesgo: Sin deudas vencidas
	Mediano Riesgo: Deudas con poco atraso*
	Alto Riesgo: Deudas con atraso significativo*

*Semáforo deuda menor: Deuda vencida menor S/ 100 personas naturales o menor S/ 500 personas jurídicas

Verde: 0 <= Sem. < 0.001
 Amarillo: 0.001 <= Sem. <= 2
 Rojo: 2 < Sem. <= 6

Variación	Descripción
	Variación Negativa: La nueva información reportada ha incrementado tu riesgo crediticio
	Variación Positiva: La nueva información ha mejorado tu posición de riesgo
	Variación Porcentual Positiva: El monto total reportado por la SBS/Microfinanzas o número de instituciones financieras ha aumentado
	Variación Porcentual Negativa: El monto total reportado por la SBS/Microfinanzas o número de instituciones financieras ha disminuido
	Aproximadamente igual o igual

Detalle de la deuda SBS/Microfinanzas

Entidad	Deuda Anterior			Deuda a ENE 2024				Rect. (1)	Disc.
	JUL 2023	OCT 2023	DIC 2023	Fecha Inf.	Calif. (2)	Monto *	Días Venc.		
			280.000,00	30/11/2023	CPP	0	10		
TOTAL			280.000,00			280.000,00			

(1) Ver detalle en el cuadro de Rectificaciones SBS

(2) NOR: Normal, CPP: Con Problemas Potenciales, DEF: Deficiente, DUD: Dudoso, PER: Pérdida, SCAL: Sin Calificación

Detalle de la deuda de Otros Créditos

Entidad	Deuda Anterior			Deuda a ENE 2024				Disc.
	JUL 2023	OCT 2023	DIC 2023	Fecha Inf.	Calif. (2)	Monto	Días Venc.	
TOTAL								

(2) NOR: Normal, CPP: Con Problemas Potenciales, DEF: Deficiente, DUD: Dudoso, PER: Pérdida, SCAL: Sin Calificación

Detalle de vencidos

# Doc	Fuente - Acreedor	Monto *	Días Venc.
	Documentos Impagos	6.520,19	263
5	PROSEGUR ACTIVA PERU S.A.	5.922,77	263
1	CLARO EQUIPO PENALIDAD FIN.	597,42	20
	Deuda Laboral	1.378,70	168
1	AFP INTEGRAL S A	964,30	168
2	AFP HABITAT S.A.	414,40	168

Utilización de Líneas de Crédito

Instituciones	**	Línea Aprobada	Línea No Utilizada	Línea Utilizada	% L. Uti.
TOTAL					0%

**Tipo de Crédito

Principales Acreedores

Montos expresados en unidades de soles*

Resumen de Deudas

Descripción de la Deuda	Monto *	Días Venc.
Deuda total SBS al 30/11/2023	280.000,00	
% Calificación normal	0.00	
Peor Calificación (2)	CPP	
Otros Créditos	0,00	****
Deuda vencida		
Documentos Impagos	6.520,19	263
Deuda Laboral	1.378,70	168
Total deuda vencida	7.898,89	

Detalle de deuda SBS/Microfinanzas

Institución SBS	Calif. (2)	Saldo *	% Ven.	Días Venc.	Rect.(1)
BBVA	CPP	280.000,00	0.00	10	

Deuda Total SBS/MicroFinanzas	280.000,00	0
-------------------------------	------------	---

Detalle de Riesgos SBS/Microfinanzas

Concepto	Saldo *
Deuda Directa	280.000,00
Deuda Indirecta	0,00
Deuda Castigada	0,00
Deuda Total SBS/MicroFinanzas	280.000,00
Línea Tarj.Cred. No utilizada	0,00
Total Riesgo SBS/MicroFinanzas	280.000,00

Detalle de deuda Otros Créditos

Empresa	Calif. (2)	Saldo *	% Ven.	Días Venc.	Disc.
Deuda Total Otros Créditos		0,00	0		

Detalle de vencidos

# Doc	Fuente - Acreedor	Monto *	Días Venc.
	Documentos Impagos	6.520,19	263
5	PROSEGUR ACTIVA PERU S.A.	5.922,77	263
1	CLARO EQUIPO PENALIDAD FIN.	597,42	20
	Deuda Laboral	1.378,70	168
1	AFP INTEGRAL S A	964,30	168
2	AFP HABITAT S.A.	414,40	168

Detalle Variación

Montos expresados en unidades de soles*

Resumen de la variación

Descripción de la deuda	11/01/2024	15/01/2024	Variación
Score	1.050	1.054	0.004
Nro. Entidades SBS/Microf.	1	1	0
Riesgo Total SBS/Microf. *	280.000,00	280.000,00	
Deuda Directa	280.000,00	280.000,00	0,00
Deuda Indirecta	0,00	0,00	0,00
Deuda Castigada	0,00	0,00	0,00

Variación del Riesgo Total SBS/Microf. *	Antes	15/01/2024	Variación
Último Mes	280.000,00	280.000,00	0,00
Último Trimestre	0,00	280.000,00	280.000,00
Último Semestre	0,00	280.000,00	280.000,00
Último Año	0,00	280.000,00	280.000,00

Calificación SBS/Microf.	11/01/2024	15/01/2024	Variación
% NOR (Normal)	0.00	0.00	0.00



% CPP (Con Problemas Potenciales)	100.00	100.00	0.00
% DEF (Deficiente)	0.00	0.00	0.00
% DUD (Dudoso)	0.00	0.00	0.00
% PER (Pérdida)	0.00	0.00	0.00
Deuda vencida *	11/01/2024	15/01/2024	Variación
Documentos Impagos	5.922,77	6.520,19	597,42
Total deuda vencida	5.922,77	6.520,19	597,42
Deuda por Otros Créditos *	11/01/2024	15/01/2024	Variación
Total deuda otros créditos	0,00	0,00	0,00

Detalle de la variación			
Fuente - Acreedor *	11/01/2024	15/01/2024	Variación
Documentos Impagos			597,42
CLARO EQUIPO PENALIDAD FIN.	0,00	597,42	597,42

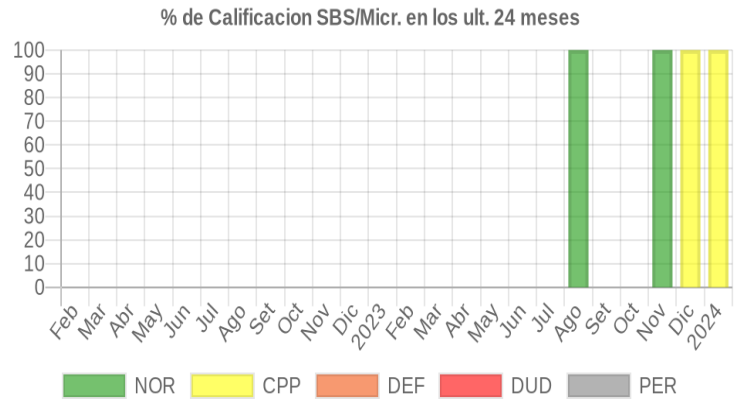
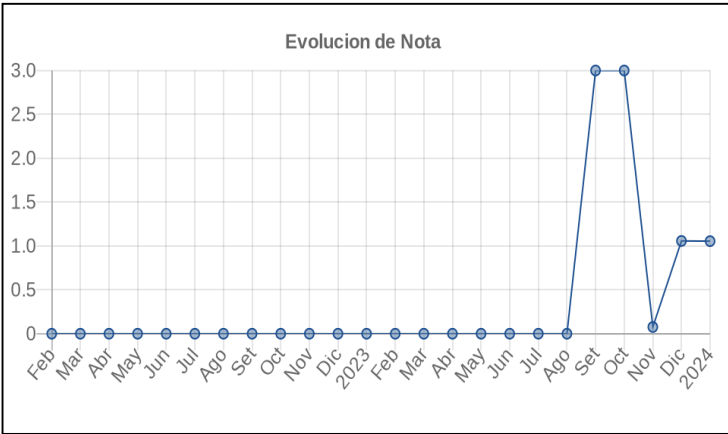
Posición Histórica

Montos expresados en unidades de soles*

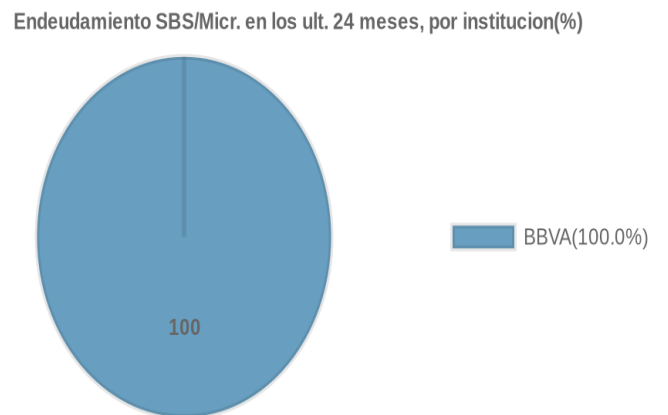
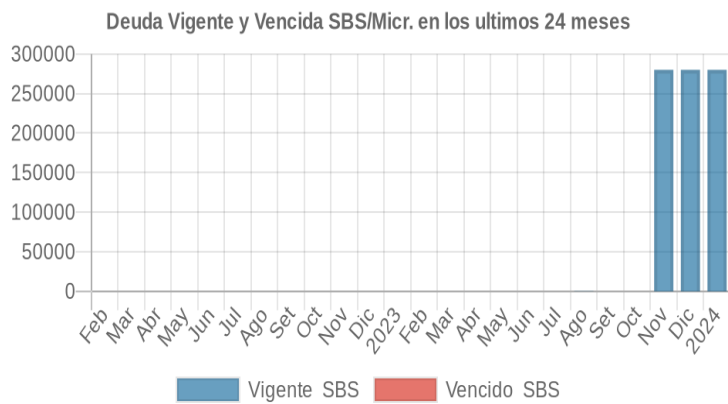
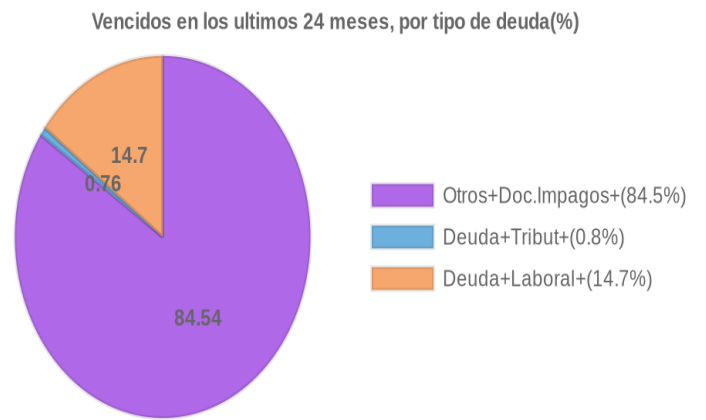
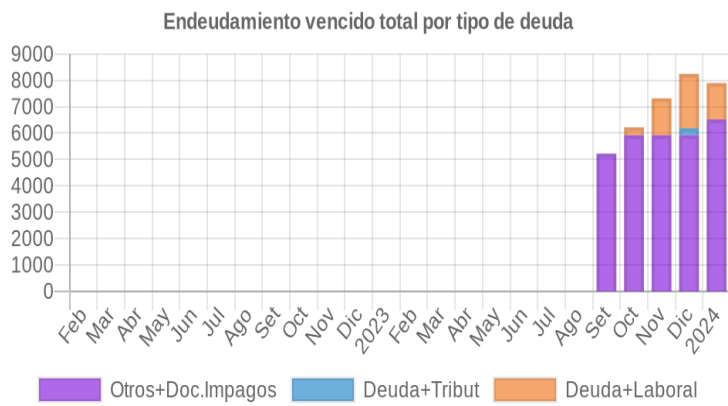
Fecha de Proceso	Sema. Actual	Sem. Riesgo	Var.	Superintendencia de Banca y Seguros (SBS/Microfinan.)				Otros Créditos	Otros Vencidos *				Ctas. Cerr./Anu.		Otros Repor. Negati.	
				# Enti.	Deuda Total *	% Cali. normal	Peor Califi.(2)		Deuda Vencida *	Protestos	Docs. Impagos	Deuda Tributaria	Deuda Laboral	Cta. Cte.		Tar. Créd.
15/01/2024	●	1.054	☰	1	280.000,00	0.00	CPP	0,00	0,00	0,00	6.520,19	0,00	1.378,70	0	0	0
11/01/2024	●	1.050	☰	1	280.000,00	0.00	CPP	0,00	0,00	0,00	5.922,77	0,00	1.378,70	0	0	0
05/01/2024	●	1.050	☰	1	280.000,00	0.00	CPP	0,00	0,00	0,00	5.922,77	0,00	1.260,30	0	0	0
03/01/2024	●	1.050	☰	1	280.000,00	0.00	CPP	0,00	0,00	0,00	5.922,77	0,00	1.259,37	0	0	0
26/12/2023	●	1.057	☰	1	280.000,00	0.00	CPP	0,00	0,00	0,00	5.922,77	264,00	2.058,37	0	0	0
22/12/2023	●	1.057	▼	1	280.000,00	0.00	CPP	0,00	0,00	0,00	5.922,77	263,00	2.056,37	0	0	0
18/12/2023	●	0.085	☰	1	280.000,00	100.00	NOR	0,00	0,00	0,00	5.922,77	263,00	2.056,37	0	0	0
12/12/2023	●	0.075	☰	1	280.000,00	100.00	NOR	0,00	0,00	0,00	5.922,77	0,00	1.259,37	0	0	0
05/12/2023	●	0.078	☰	1	280.000,00	100.00	NOR	0,00	0,00	0,00	5.922,77	0,00	1.555,37	0	0	0
23/11/2023	●	0.076	▲	1	280.000,00	100.00	NOR	0,00	0,00	0,00	5.922,77	0,00	1.397,75	0	0	0
22/11/2023	●	3.000	☰	0	0,00	0.00		0,00	0,00	0,00	5.922,77	0,00	1.397,75	0	0	0
14/11/2023	●	3.000	☰	0	0,00	0.00		0,00	0,00	0,00	5.922,77	0,00	1.397,75	0	0	0
03/11/2023	●	3.000	▼	0	0,00	0.00		0,00	0,00	0,00	5.922,77	0,00	1.101,75	0	0	0
18/10/2023	●	3.000	▼	0	0,00	0.00		0,00	0,00	0,00	5.922,77	0,00	296,00	0	0	0
12/10/2023	●	3.000	☰	0	0,00	0.00		0,00	0,00	0,00	5.220,77	0,00	296,00	0	0	0
25/09/2023	●	3.000	☰	0	0,00	0.00		0,00	0,00	0,00	5.220,77	0,00	0,00	0	0	0
21/09/2023	●	3.000	☰	0	0,00	0.00		0,00	0,00	0,00	5.220,77	0,00	1.138,00	0	0	0
20/09/2023	●	2.880	▼	1	264,00	100.00	NOR	0,00	0,00	0,00	5.220,77	0,00	1.138,00	0	0	0
15/09/2023	●	2.855	▼	1	264,00	100.00	NOR	0,00	0,00	0,00	5.220,77	0,00	0,00	0	0	0
24/08/2023	●	0.000	▲	1	264,00	100.00	NOR	0,00	0,00	0,00	0,00	0,00	0,00	0	0	0
21/08/2023	●	0.000	▲	0	0,00	0.00		0,00	0,00	0,00	0,00	0,00	0,00	0	0	0
14/08/2023	●	1.000	▼	0	0,00	0.00		0,00	0,00	0,00	0,00	0,00	1.229,00	0	0	0
31/07/2023	●	0.000	☰	0	0,00	0.00		0,00	0,00	0,00	0,00	0,00	0,00	0	0	0
19/06/2023	●	0.000	▲	0	0,00	0.00		0,00	0,00	0,00	0,00	0,00	0,00	0	0	0
12/06/2023	●	1.000	▼	0	0,00	0.00		0,00	0,00	0,00	0,00	20.388,00	0,00	0	0	0

Gráficos

Montos expresados en unidades de soles*



NOR: Normal, CPP: Con Problemas Potenciales, DEF: Deficiente, DUD: Dudoso, PER: Pérdida, SCAL: Sin Calificación



Reporte de Vencidos

Montos expresados en unidades de soles*

Fuente - Acreedor	OCT 2023			NOV 2023			DIC 2023			ENE 2024		
	# Docs.	Monto *	Dias V.	# Docs.	Monto *	Dias V.	# Docs.	Monto *	Dias V.	# Docs.	Monto *	Dias V.
Documentos Impagos												
PROSEGUR ACTIVA PERU S.A.	5	5.922,77	187	5	5.922,77	217	5	5.922,77	24	5	5.922,77	26
CLARO EQUIPO PENALIDAD FIN.		0,00			0,00			0,00		1	597,42	20
Total	5	5.922,77	187	5	5.922,77	217	5	5.922,77	24	6	6.520,19	26
Deuda Tributaria												
SUPERINTENDENCIA NACIONAL DE ADMINISTRACION		0,00			0,00		1	264,00	61		0,00	0
Total	0			0			1	264,00	61	0		
Deuda Laboral												
AFP INTEGRAL S A		0,00		1	805,75	183	1	963,37	18	1	964,30	16
AFP HABITAT S.A.	1	296,00	153	2	592,00	183	1	296,00	15	2	414,40	16
SEGURO SOCIAL DE SALUD ESSALUD		0,00			0,00		1	799,00	61		0,00	
Total	1	296,00	153	3	1.397,75	183	3	2.058,37	18	3	1.378,70	16

Montos expresados en unidades de soles*

Fuente - Acreedor	JUN 2023			JUL 2023			AGO 2023			SET 2023		
	# Docs.	Monto *	Dias V.	# Docs.	Monto *	Dias V.	# Docs.	Monto *	Dias V.	# Docs.	Monto *	Dias V.
Documentos Impagos												
PROSEGUR ACTIVA PERU S.A.		0,00			0,00			0,00		3	5.220,77	15
CLARO EQUIPO PENALIDAD FIN.		0,00			0,00			0,00			0,00	
Total	0			0			0			3	5.220,77	15
Deuda Tributaria												
SUPERINTENDENCIA NACIONAL DE ADMINISTRACION		0,00	0		0,00			0,00			0,00	
Total	0			0			0			0		
Deuda Laboral												
AFP INTEGRAL S A		0,00			0,00			0,00			0,00	
AFP HABITAT S.A.		0,00			0,00			0,00			0,00	
SEGURO SOCIAL DE SALUD ESSALUD		0,00			0,00			0,00	0		0,00	0
Total	0			0			0			0		

Montos expresados en unidades de soles*

Fuente - Acreedor	FEB 2023			MAR 2023			ABR 2023			MAY 2023		
	# Docs.	Monto *	Dias V.	# Docs.	Monto *	Dias V.	# Docs.	Monto *	Dias V.	# Docs.	Monto *	Dias V.
Documentos Impagos												
PROSEGUR ACTIVA PERU S.A.		0,00			0,00			0,00			0,00	
CLARO EQUIPO PENALIDAD FIN.		0,00			0,00			0,00			0,00	
Total	0			0			0			0		
Deuda Tributaria												
SUPERINTENDENCIA NACIONAL DE ADMINISTRACION		0,00			0,00			0,00			0,00	
Total	0			0			0			0		
Deuda Laboral												
AFP INTEGRAL S A		0,00			0,00			0,00			0,00	
AFP HABITAT S.A.		0,00			0,00			0,00			0,00	
SEGURO SOCIAL DE SALUD ESSALUD		0,00			0,00			0,00			0,00	
Total	0			0			0			0		

Reporte SBS/Microfinanzas

Montos expresados en unidades de soles*

Última fecha reportada por la SBS : 30/11/2023

ÚLTIMOS 6 MESES		AGO 2023 (SBS: JUL 2023)	SET 2023 (SBS: AGO 2023)	OCT 2023 (SBS: SET 2023)	NOV 2023 (SBS: OCT 2023)	DIC 2023 (SBS: NOV 2023)	ENE 2024 (SBS: NOV 2023)
% Porcentaje	NOR (Normal)	100.00	0.00	0.00	100.00	0.00	0.00
de	CPP (Con Problemas Pote.)	0.00	0.00	0.00	0.00	100.00	100.00
	DEF (Deficiente)	0.00	0.00	0.00	0.00	0.00	0.00
Calificación	DUD (Dudoso)	0.00	0.00	0.00	0.00	0.00	0.00



PER (Pérdida)	0.00	0.00	0.00	0.00	0.00	0.00						
Institución	AGO 2023 (SBS: JUL 2023)		SET 2023 (SBS: AGO 2023)		OCT 2023 (SBS: SET 2023)		NOV 2023 (SBS: OCT 2023)		DIC 2023 (SBS: NOV 2023)		ENE 2024 (SBS: NOV 2023)	
	Monto *	Dias V.	Monto *	Dias V.	Monto *	Dias V.	Monto *	Dias V.	Monto *	Dias V.	Monto *	Dias V.
BBVA	264,00						280.000,00		280.000,00	10	280.000,00	10
TOTAL	264,00		0,00		0,00		280.000,00		280.000,00	10	280.000,00	10

Última fecha reportada por la SBS : 30/11/2023

Operación	AGO 2023 (SBS: JUL 2023)		SET 2023 (SBS: AGO 2023)		OCT 2023 (SBS: SET 2023)		NOV 2023 (SBS: OCT 2023)		DIC 2023 (SBS: NOV 2023)		ENE 2024 (SBS: NOV 2023)	
	Monto *	Dias V.	Monto *	Dias V.	Monto *	Dias V.	Monto *	Dias V.	Monto *	Dias V.	Monto *	Dias V.
RESUMEN												
- Total Deuda	264,00						280.000,00		280.000,00	10	280.000,00	10
- Línea No Utilizada							20.000,00					
CREDITOS DIRECTOS												
- CRÉDITOS VIGENTES	264,00						280.000,00		280.000,00	10	280.000,00	10
-- Mype: SobregirosCC	264,00											
-- Pyme: Préstamos							280.000,00		280.000,00	10	280.000,00	10
--- Revolventes							280.000,00		280.000,00	10	280.000,00	10
LINEA NO UTIL. Y CRED. NO DESEMB.												
- LinCredTarjetaCrédito							20.000,00					

Montos expresados en unidades de soles* Última fecha reportada por la SBS : 30/11/2023

6 MESES ANTERIORES		FEB 2023 (SBS: ENE 2023)	MAR 2023 (SBS: FEB 2023)	ABR 2023 (SBS: MAR 2023)	MAY 2023 (SBS: ABR 2023)	JUN 2023 (SBS: MAY 2023)	JUL 2023 (SBS: JUN 2023)
% Porcentaje de Calificación	NOR (Normal)	0.00	0.00	0.00	0.00	0.00	0.00
	CPP (Con Problemas Pote.)	0.00	0.00	0.00	0.00	0.00	0.00
	DEF (Deficiente)	0.00	0.00	0.00	0.00	0.00	0.00
	DUD (Dudoso)	0.00	0.00	0.00	0.00	0.00	0.00
	PER (Pérdida)	0.00	0.00	0.00	0.00	0.00	0.00

Institución	FEB 2023 (SBS: ENE 2023)		MAR 2023 (SBS: FEB 2023)		ABR 2023 (SBS: MAR 2023)		MAY 2023 (SBS: ABR 2023)		JUN 2023 (SBS: MAY 2023)		JUL 2023 (SBS: JUN 2023)	
	Monto *	Dias V.	Monto *	Dias V.	Monto *	Dias V.	Monto *	Dias V.	Monto *	Dias V.	Monto *	Dias V.
BBVA												
TOTAL	0,00		0,00		0,00		0,00		0,00		0,00	

Última fecha reportada por la SBS : 30/11/2023

Operación	FEB 2023 (SBS: ENE 2023)		MAR 2023 (SBS: FEB 2023)		ABR 2023 (SBS: MAR 2023)		MAY 2023 (SBS: ABR 2023)		JUN 2023 (SBS: MAY 2023)		JUL 2023 (SBS: JUN 2023)	
	Monto *	Dias V.	Monto *	Dias V.	Monto *	Dias V.	Monto *	Dias V.	Monto *	Dias V.	Monto *	Dias V.
RESUMEN												

Reporte SBS/Microfinanzas por entidades

Reportado por : BBVA

Última fecha reportada por la SBS : 30/11/2023

Operación	AGO 2023 (SBS: JUL 2023)		SET 2023 (SBS: AGO 2023)		OCT 2023 (SBS: SET 2023)		NOV 2023 (SBS: OCT 2023)		DIC 2023 (SBS: NOV 2023)		ENE 2024 (SBS: NOV 2023)	
	Monto *	Dias V.	Monto *	Dias V.	Monto *	Dias V.	Monto *	Dias V.	Monto *	Dias V.	Monto *	Dias V.
Calificación (2)	NOR						NOR		CPP		CPP	
RESUMEN												
- Total Deuda	264,00						280.000,00		280.000,00	10	280.000,00	10
- Línea No Utilizada							20.000,00					
CREDITOS DIRECTOS												
- CRÉDITOS VIGENTES	264,00						280.000,00		280.000,00	10	280.000,00	10
-- Mype: SobregirosCC	264,00											
-- Pyme: Préstamos							280.000,00		280.000,00	10	280.000,00	10
--- Revolventes							280.000,00		280.000,00	10	280.000,00	10



LINEA NO UTIL. Y CRED. NO DESEMB.
- LinCredTarjetaCrédito

20.000,00

Última fecha reportada por la SBS : 30/11/2023

Operación	FEB 2023 (SBS: ENE2023)		MAR 2023 (SBS: FEB2023)		ABR 2023 (SBS: MAR2023)		MAY 2023 (SBS: ABR2023)		JUN 2023 (SBS: MAY2023)		JUL 2023 (SBS: JUN2023)	
	Monto *	Días V.	Monto *	Días V.	Monto *	Días V.	Monto *	Días V.	Monto *	Días V.	Monto *	Días V.
Calificación (2)												
RESUMEN												

Rectificaciones SBS

Entidad	Periodo SBS	Cuenta	Concepto Rectificación	Dice	Debe Decir
---------	-------------	--------	------------------------	------	------------

Aval/Codeudor

Montos expresados en unidades de soles*

Es Avalista de:

Información reportada por la SBS al 30/09/2023

Tipo Doc	Nro Documento	Nombre/Razón Social	Act	Pre	12m
----------	---------------	---------------------	-----	-----	-----

Montos expresados en unidades de soles*

Quiénes lo Avalan:

Información reportada por la SBS al 30/09/2023

Tipo Doc	Nro Documento	Nombre/Razón Social	Act	Pre	12m
----------	---------------	---------------------	-----	-----	-----

Montos expresados en unidades de soles*

Es Avalista de:

Información Reportada por Entidades de Microfinanzas / Otros Créditos

Tipo Doc	Nro Documento	Nombre/Razón Social	Act	Pre	12m
----------	---------------	---------------------	-----	-----	-----

Montos expresados en unidades de soles*

Quiénes lo Avalan:

Información Reportada por Entidades de Microfinanzas / Otros Créditos

Tipo Doc	Nro Documento	Nombre/Razón Social	Act	Pre	12m
----------	---------------	---------------------	-----	-----	-----

Documentos Protestados como Deudor/Aceptante

Montos expresados en unidades*

Reportado por la Cámara de Comercio de Lima (CCL)

Documentos Protestados sin Regularizar

	# Doc	Monto (S/) *	Max Días Venc.
Total:	0	0,00	

Tipo de Cambio 3.709

Nro. Secuencia	Tip. ** Rég.	Acreeedor/Girador	Tipo Doc.	Moneda	Monto *	Monto * (S/)	Boletin	F. Protesto	F. Venc	Días Venc.
----------------	-----------------	-------------------	-----------	--------	---------	-----------------	---------	-------------	---------	------------

**PR: Protestos, CJ: Cobranza Judicial, MO: Moras, PP: Procesos Penales

Montos expresados en unidades*

Reportado por la Cámara de Comercio de Lima (CCL)

Documentos Protestados Regularizados

	# Doc	Monto (S/) *
Total:	0	0,00

Nro. Secuencia	Tip. Reg.	Acreedor/Girador	Tipo Doc.	Moneda	Monto *	Monto * (S/)	Boletín	F. Protesto	F. Venc.	F. Reg
----------------	-----------	------------------	-----------	--------	---------	--------------	---------	-------------	----------	--------

**PR: Protestos, CJ: Cobranza Judicial, MO: Moras, PP: Procesos Penales

Detalle de Vencidos

Documentos Impagos

Montos expresados en unidades*

	# Doc	Monto (S/) *	Max Días Venc.
Total:	6	6.520,19	263

Se muestran los 10 primeros documentos ordenados por Fecha de Vencimiento, del más reciente al más antiguo

Tipo de Cambio 3.709

Nombre del Acreedor de la Obligación	Tipo Comprobante/ Concepto	Nro Comprobante	Condición Deuda	Moneda	Monto *	Monto * (S/)	F. Venc.
CLARO EQUIPO PENALIDAD FIN.	Factura	51956081	MOROSIDAD	S/.	597,42	597,42	26/12/2023
PROSEGUR ACTIVA PERU S.A.	Factura	F001-01874319	MOROSIDAD	S/.	351,00	351,00	31/08/2023
PROSEGUR ACTIVA PERU S.A.	Factura	F001-01849206	MOROSIDAD	S/.	351,00	351,00	31/07/2023
PROSEGUR ACTIVA PERU S.A.	Factura	F001-01826264	MOROSIDAD	S/.	280,80	280,80	30/06/2023
PROSEGUR ACTIVA PERU S.A.	Factura	F003-00104931	MOROSIDAD	S/.	4.399,98	4.399,98	11/05/2023
PROSEGUR ACTIVA PERU S.A.	Factura	F003-00104353	MOROSIDAD	S/.	539,99	539,99	27/04/2023

Deuda Laboral

Montos expresados en unidades de soles*

	# Doc	Monto (S/) *	Max Días Venc.
Total:	3	1.378,70	168

Se muestran los 10 primeros documentos ordenados por Periodo de Devengue, del más reciente al más antiguo

Nombre del Acreedor de la Obligación	Periodo	Deuda AFP *	Deuda Fondo *	Tipo de Deuda	Situación de Cobranza
AFP HABITAT S.A.	08/2023	18,40	100,00	Cierta-Declaracion sin pago	Administrativa
AFP INTEGRAL S.A.	07/2023	244,14	720,16	Cierta-Declaracion sin pago	Administrativa
AFP HABITAT S.A.	07/2023	46,00	250,00	Cierta-Declaracion sin pago	Administrativa

Comercio Exterior

Montos expresados en unidades de dólares

Muestra información reportada por la SUNAT desde el 07/02/2011

Resumen por Ejercicio

Ejercicio	Actividad	Número de Operaciones	Importe USD *	N° Países	3 países con mayor número de operaciones

Resumen por Meses

Actividad	Ejercicio	Mes	Número de Operaciones	Importe USD *	N° Países	3 países con mayor número de operaciones

PUBLICACIÓN DIARIO "EL PERUANO"

Reporte Otros Créditos

Institución	AGO 2023		SET 2023		OCT 2023		NOV 2023		DIC 2023		ENE 2024	
	Monto *	Dias V.	Monto *	Dias V.	Monto *	Dias V.	Monto *	Dias V.	Monto *	Dias V.	Monto *	Dias V.

Institución	FEB 2023		MAR 2023		ABR 2023		MAY 2023		JUN 2023		JUL 2023	
	Monto *	Dias V.	Monto *	Dias V.	Monto *	Dias V.	Monto *	Dias V.	Monto *	Dias V.	Monto *	Dias V.

Reporte Otros Créditos por entidades

Sin Información