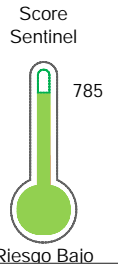


El reporte contiene solo los títulos seleccionados

- | | | | | | |
|---|---|--|---|---|---|
| <input checked="" type="checkbox"/> Información General | <input checked="" type="checkbox"/> Consulta Rápida | <input checked="" type="checkbox"/> Principales Acreedores | <input checked="" type="checkbox"/> Detalle Variación | <input checked="" type="checkbox"/> Posición Histórica | <input checked="" type="checkbox"/> Gráficos |
| <input checked="" type="checkbox"/> Rep. Vencidos | <input checked="" type="checkbox"/> Rep. SBS/Microf. | <input checked="" type="checkbox"/> SBS/Microf. Entidades | <input checked="" type="checkbox"/> Rectificaciones SBS | <input checked="" type="checkbox"/> Avalados/Avalistas | <input checked="" type="checkbox"/> Hechos de Importancia |
| <input checked="" type="checkbox"/> Documentos CCL | <input checked="" type="checkbox"/> Detalle de Vencidos | <input checked="" type="checkbox"/> Comercio Exterior | <input checked="" type="checkbox"/> Otros Créditos | <input checked="" type="checkbox"/> Otros Créd. Entidades | <input checked="" type="checkbox"/> Otros Rep. Negativos |

RUC 20506453047 - CHEMTRADE S.A.C.

Fecha Proceso	Tipo Doc.	N. Doc.	Nota	Deuda Total *	Var.	Actual	Previo	12m
23/11/2022	RUC	20506453047	0.000	3.536.213,48				



Riesgo Bajo

* La persona consultada cuenta con los siguientes créditos e indicadores.

Línea de Crédito Reactiva Perú

Sentinel Sabio

Bancarizado: SI

Recomendación de Sentinel Sabio

Evaluación Crediticia



APROBAR
Producto Générico

Detalle:

- Cumple con todas las reglas de evaluación

Cuota Estimada Mensual

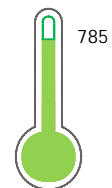
S/ 158260,



Score Sentinel

Nivel de Riesgo

Riesgo Bajo



Recomendación:

En este nivel de riesgo, 9 de 100
empresas podrían caer en incumplimiento
en los próximos 12 meses

Información General

Datos Principales

12/09/2022: Última actualización de información reportada por SUNAT

Razón Social:	CHEMTRADE S.A.C.		
Nombre Comercial:	ENAEX PERU		
Tipo de Contribuyente:	SOCIEDAD ANONIMA CERRADA		
Estado de Contribuyente:	ACTIVO	Condición del Contribuyente:	HABIDO
Inicio de Actividades:	04/07/2003		
Tamaño contribuyente:	PRINCIPAL	Dependencia:	I.PRICO NACIONAL
Actividad Económica Principal	FAB. DE OTROS PROD. QUIMICOS NEOP.		
Actividad Económica Secundaria 1	TRANSPORTE DE CARGA POR CARR	Actividad Económica Secundaria 2	-
Fecha Inscripción RRPP:	06/05/2003	Número de Partida Registral:	-
Folio:	-	Asiento:	-

Agente de retención

Direcciones Registradas

Dirección	Fuente
JIRON MARISCAL LA MAR NRO 991 INT 202 MAGDALENA DEL MAR - LIMA - LIMA (CRUCE ENTRE LA AV. EJERCITO Y SALAVERRY)	SUNAT - DOMICILIO FISCAL
CARRETERA CAJAMARQUILLA NRO. S/N HACIENDA NIEVERIA LURIGANCHO - LIMA - LIMA (HUACHIPA- KM 3.5 CARRETERA CAJAMARQUILLA)	SUNAT - S.PRODUCTIVA
JIRON CAHUIDE MZA. C LTE. 8 JAUJA - JAUJA - JUNIN	SUNAT - DEPOSITO
AVENIDA VENEZUELA NRO. 1700 LA PERLA - PROV. CONST. DEL CALLAO - CALLAO	SUNAT - DEPOSITO
PUERTO DE MATARANI NRO. S/N ISLAY - ISLAY - AREQUIPA (TERMINAL INTERNACIONAL DEL SUR)	SUNAT - DEPOSITO
NRO. 113 CASERIO CHUCARAPI COCACHACRA - ISLAY - AREQUIPA (ALT. DEL KM 1,100 DE LA PANAMERICANA SUR)	SUNAT - DEPOSITO
CARRETERA PANAMERICANA SUR KM. 1224 ITE - JORGE BASADRE - TACNA (FUERTE ARICA)	SUNAT - DEPOSITO
AUTOPISTA SALAVERRY KM. 4 KM. 4.5 SALAVERRY - TRUJILLO - LA LIBERTAD	SUNAT - DEPOSITO
AVENIDA GRAU NRO. S/N CONCEPCION - CONCEPCION - JUNIN (CUADRA 12)	SUNAT - DEPOSITO
CARRETERA PUNTA PEJERREY KM. 39 PARACAS - PISCO - ICA	SUNAT - DEPOSITO
AVENIDA NESTOR GAMBETA KM. 14.5 CALLAO - PROV. CONST. DEL CALLAO - CALLAO	SUNAT - DEPOSITO
CARRETERA PANAMERICANA SUR KM. 981. ZONA INDUSTRIAL SECTOR LA CANO SAN JOSE LA JOYA - AREQUIPA - AREQUIPA (KM. 981.7)	SUNAT - OF.ADMINIST.
AUTOPISTA ANCON KM. 28 PUENTE PIEDRA - LIMA - LIMA (ZONA INDUSTRIAL)	SUNAT - DEPOSITO
CARRETERA PANAMERICANA SUR KM. 984 SEC. EL CENIZAL LA JOYA - AREQUIPA - AREQUIPA	SUNAT - DEPOSITO
KM. 5 SEC. MOLLAQUE PALPA - PALPA - ICA (PREDIO SAGITARIO)	SUNAT - DEPOSITO
CARRETERA PANAMERICANA NORTE KM. 177 C.P. MEDIO MUNDO - SECTOR LOS VEGUETA - HUAURA - LIMA	SUNAT - S.PRODUCTIVA
AVENIDA AGUSTIN GAMARRA NRO. 100 CACHIMAYO - ANTA - CUSCO	SUNAT - DEPOSITO
CARRETERA PANAMERICANA NORTE KM. 177 C.P. MEDIO MUNDO - SECTOR LOS VEGUETA - HUAURA - LIMA	SUNAT - DEPOSITO
AVENIDA NESTOR GAMBETA KM. 14.5 CALLAO - PROV. CONST. DEL CALLAO - CALLAO	SUNAT - S.PRODUCTIVA
NRO. S/N SEC. PACHACHACA LAMBRAMA - ABANCAY - APURIMAC	SUNAT - DEPOSITO

JIRON MARISCAL LA MAR NRO. 991 INT. 202 MAGDALENA DEL MAR - LIMA - LIMA (CRUCE ENTRE LA AV. EJERCITO Y SALAVERRY)

SUNAT - OF.ADMINIST.

Representantes Legales

Nro Documento	Nombre de Representante	Act	Pre	12m	Fecha desde que ocupa Cargo	Cargo
00001199307	HENRIQUEZ PACHECO CRISTIAN ANDRES				20/05/2015	APODERADO
005104165	PASTOR RODRIGO				01/04/2022	GERENTE GENERAL
06579656	CALMET MUJICA DIEGO MARTIN				05/03/2019	APODERADO
07855608	VELAZCO RIVERO MARTA FLORENCIA				11/07/2022	APODERADO
43299568	CORREA SARMIENTO JORGE JONATHAN				11/07/2022	APODERADO

Empresas Relacionadas a:

HENRÍQUEZ PACHECO CRISTIAN ANDRÉS

Ruc	Razón Social	Semáforos			Fecha desde que ocupa Cargo	Cargo	Estado
		Act	Pre	12m			
20392677641	DAVEY BICKFORD PERU S.A.C.				02/12/2016	APODERADO	BAJA DEFINITIVA
20477912355	NITRATOS DEL PERU S.A.				13/07/2015	GERENTE GENERAL	ACTIVO
20492829316	HOLDING NITRATOS S.A				15/05/2015	GERENTE GENERAL	ACTIVO
20507447369	INDUSTRIAS CACHIMAYO S.A.				12/12/2018	APODERADO	ACTIVO

PASTOR RODRIGO

Ruc	Razón Social	Semáforos			Fecha desde que ocupa Cargo	Cargo	Estado
		Act	Pre	12m			
20477912355	NITRATOS DEL PERU S.A.				15/03/2022	GERENTE GENERAL	ACTIVO
20492829316	HOLDING NITRATOS S.A				15/03/2022	GERENTE GENERAL	ACTIVO

CALMET MUJICA DIEGO MARTIN

Ruc	Razón Social	Semáforos			Fecha desde que ocupa Cargo	Cargo	Estado
		Act	Pre	12m			
20101057900	ESTUDIO AURELIO GARCIA SAYAN - ABOGADOS S.CIV.R.L.				28/12/2000	OTROS PERSONA JURÍD	ACTIVO
20424297161	VOLVO CAR PERU S.A. EN LIQUIDACION				05/01/2006	LIQUIDADADOR	BAJA DE OFICIO
20507447369	INDUSTRIAS CACHIMAYO S.A.				12/12/2018	APODERADO	ACTIVO
20509092126	DCM CONSULTORIA S.A.C.				18/06/2004	GERENTE GENERAL	BAJA DE OFICIO
20510331673	TITAN PERU S.A.C.				19/07/2012	APODERADO	SUSPENSION TEMPORAL
20511336253	LEGIS CONSULT SAC				09/08/2005	GERENTE GENERAL	BAJA DE OFICIO
20512418512	DEFENSA LEGAL S.A.C.				18/01/2006	GERENTE GENERAL	BAJA DE OFICIO
20518034694	NITTRA PERU S.A.				29/10/2018	GERENTE GENERAL	ACTIVO
20536498746	GAMA GROUP S.A.C.				02/06/2010	GERENTE GENERAL	BAJA DE OFICIO
20601357438	GROMET INDUSTRIAL S.A.C.				20/05/2016	GERENTE GENERAL	SUSPENSION TEMPORAL
20601357641	PRO APPS S.A.C.				10/06/2016	GERENTE GENERAL	ACTIVO

VELASCO DE PETTERSON MARTHA

Ruc	Razón Social	Semáforos			Fecha desde que ocupa Cargo	Cargo	Estado
		Act	Pre	12m			
20194432489	GERONA CONSULTORES S R LTDA				25/10/1993	GERENTE	BAJA DE OFICIO
20477912355	NITRATOS DEL PERU S.A.				29/09/2015	APODERADO	ACTIVO
20507447369	INDUSTRIAS CACHIMAYO S.A.				12/12/2018	APODERADO	ACTIVO
20600243340	ARENALES INVERSIONES TC S.A.C.				11/02/2016	APODERADO	ACTIVO

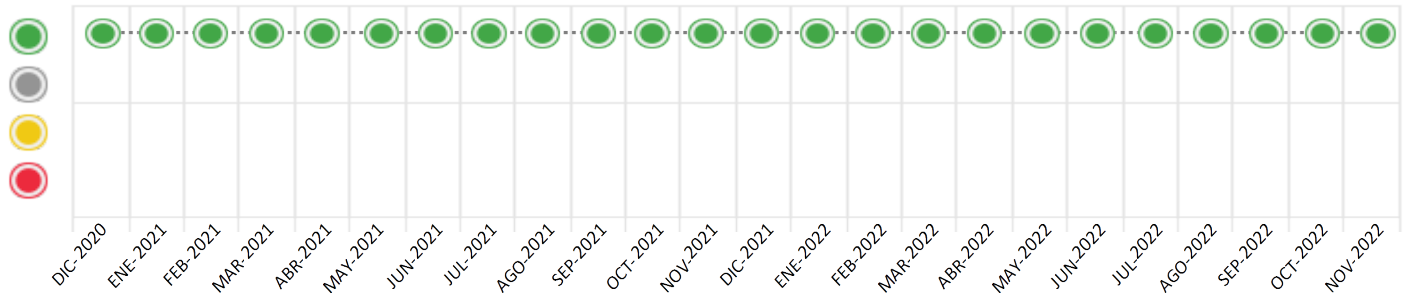
Consulta Rápida

Documento de identidad consultado

Fecha Proceso	Tipo Doc.	N. Doc.	Nombre o Raz. Social	Nota	Deuda Total *	Var.	Actual	Previo	12m
23/11/2022	RUC	20506453047	CHEMTRADE S.A.C.	0.000	3.536.213,48				

Montos expresados en unidades de soles*

Semáforos de los últimos 24 meses



Semáforo	Descripción
	No registra información de deudas
	Mínimo Riesgo: Sin deudas vencidas
	Mediano Riesgo: Deudas con poco atraso*
	Alto Riesgo: Deudas con atraso significativo*

*Semáforo deuda menor: Deuda vencida menor S/ 100 personas naturales o menor S/ 500 personas jurídicas

Verde: $0 \leq \text{Sem.} < 0,001$
 Amarillo: $0,001 \leq \text{Sem.} < 2$
 Rojo: $2 < \text{Sem.} \leq 6$

Variación	Descripción
	Variación Negativa: La nueva información reportada ha incrementado tu riesgo crediticio
	Variación Positiva: La nueva información ha mejorado tu posición de riesgo
	Variación Porcentual Positiva: El monto total reportado por la SBS/Microfinanzas o número de instituciones financieras ha aumentado
	Variación Porcentual Negativa: El monto total reportado por la SBS/Microfinanzas o número de instituciones financieras ha disminuido
	Aproximadamente igual o igual

Detalle de la deuda SBS/Microfinanzas

Entidad	Deuda Anterior			Deuda a NOV 2022				Rect. (1)	Disc.
	MAY 2022	AGO 2022	OCT 2022	Fecha Inf.	Calif. (2)	Monto *	Días Venc.		
BIF	5.782.743,07	4.828.457,26	3.971.789,73	31/10/2022	NOR	3.536.213,48			
TOTAL	5.782.743,07	4.828.457,26	3.971.789,73			3.536.213,48			

(1) Ver detalle en el cuadro de Rectificaciones SBS

(2) NOR: Normal, CPP: Con Problemas Potenciales, DEF: Deficiente, DUD: Dudoso, PER: Pérdida, SCAL: Sin Calificación

Detalle de la deuda de Otros Créditos

Entidad	Deuda Anterior			Deuda a NOV 2022				Disc.
	MAY 2022	AGO 2022	OCT 2022	Fecha Inf.	Calif. (2)	Monto	Días Venc.	
TOTAL								

(2) NOR: Normal, CPP: Con Problemas Potenciales, DEF: Deficiente, DUD: Dudoso, PER: Pérdida, SCAL: Sin Calificación

Detalle de vencidos

# Doc	Fuente - Acreedor	Monto *	Días Venc.

Utilización de Líneas de Crédito

Instituciones	**	Línea Aprobada	Línea No Utilizada	Línea Utilizada	% L. Uti.
BIF	AVF		119.640,00		
BIF	TOT		15.952,00		
TOTAL			135.592,00		0%

**(AVF): Avales y Fianzas, (TOT): Otras Tarjetas de Crédito

Principales Acreedores

Montos expresados en unidades de soles*

Resumen de Deudas

Descripción de la Deuda	Monto *	Días
Deuda total SBS al 31/10/2022	3.536.213,48	
% Calificación normal	100,00	
Peor Calificación (2)	NOR	
Otros Créditos	0,00	****

Detalle de deuda SBS/Microfinanzas

Institución SBS	Calif. (2)	Saldo *	% Ven.	Días Venc.	Rect.(1)
BIF	NOR	3.536.213,48	0,00		
Deuda Total SBS/MicroFinanzas		3.536.213,48	0		

Detalle de Riesgos SBS/Microfinanzas

Concepto	Saldo *
Deuda Directa	3.468.360,86
Deuda Indirecta	67.852,62
Deuda Castigada	0,00
Deuda Total SBS/MicroFinanzas	3.536.213,48
Línea Tarj. Cred. No utilizada	15.952,00
Total Riesgo SBS/MicroFinanzas	3.552.165,48

Detalle de deuda Otros Créditos

Empresa	Calif. (2)	Saldo *	% Ven.	Días Venc.	Disc.
Deuda Total Otros Créditos		0,00	0		

Detalle de vencidos

# Doc	Fuente - Acreedor	Monto *	Días Venc.
-------	-------------------	---------	------------

Detalle Variación

Montos expresados en unidades de soles*

Resumen de la variación

Descripción de la deuda	24/10/2022	23/11/2022	Variación
Score	0.000	0.000	0.000
Nro. Entidades SBS/Microf.	1	1	0
Riesgo Total SBS/Microf. *	3.971.789,73	3.536.213,48	
Deuda Directa	3.904.056,20	3.468.360,86	-435.695,34
Deuda Indirecta	67.733,53	67.852,62	119,09
Deuda Castigada	0,00	0,00	0,00

Variación del Riesgo Total SBS/Microf. *	Antes	23/11/2022	Variación
Último Mes	3.971.789,73	3.536.213,48	-435.576,25
Último Trimestre	4.828.457,26	3.536.213,48	-1.292.243,78
Último Semestre	5.782.743,07	3.536.213,48	-2.246.529,59
Último Año	8.161.107,23	3.536.213,48	-4.624.893,75

Calificación SBS/Microf.	24/10/2022	23/11/2022	Variación
% NOR (Normal)	100.00	100.00	
% CPP (Con Problemas Potenciales)	0.00	0.00	0.00
% DEF (Deficiente)	0.00	0.00	0.00
% DUD (Dudoso)	0.00	0.00	0.00
% PER (Pérdida)	0.00	0.00	0.00

Deuda vencida *	24/10/2022	23/11/2022	Variación
Total deuda vencida	0,00	0,00	0,00
Deuda por Otros Créditos *	24/10/2022	23/11/2022	Variación

Total deuda otros créditos	0,00	0,00	0,00
----------------------------	------	------	------

Detalle de la variación

Fuente - Acreedor *	24/10/2022	23/11/2022	Variación
---------------------	------------	------------	-----------

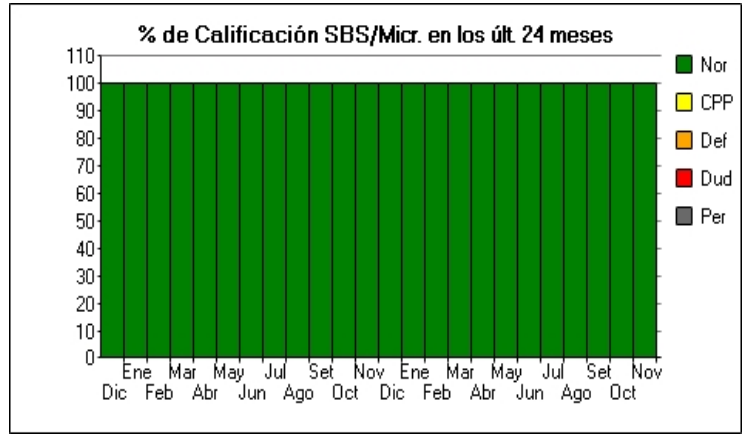
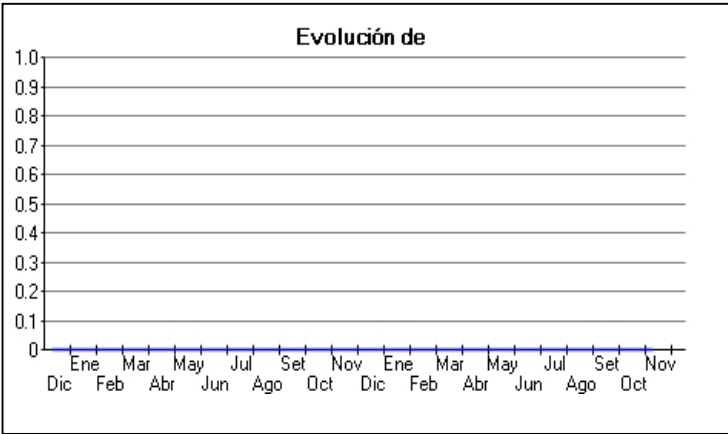
Posición Histórica

Montos expresados en unidades de soles*

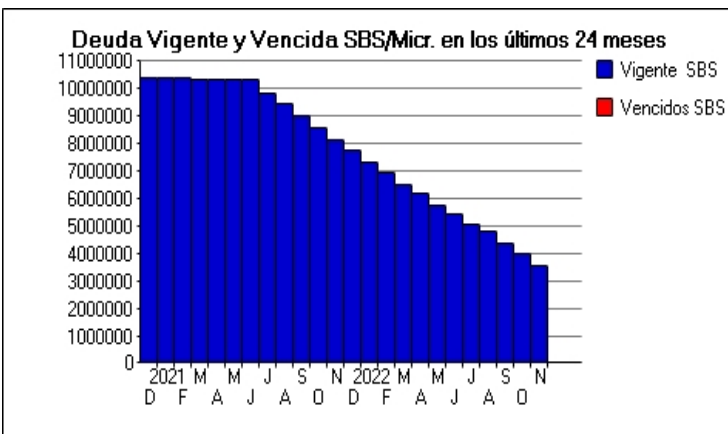
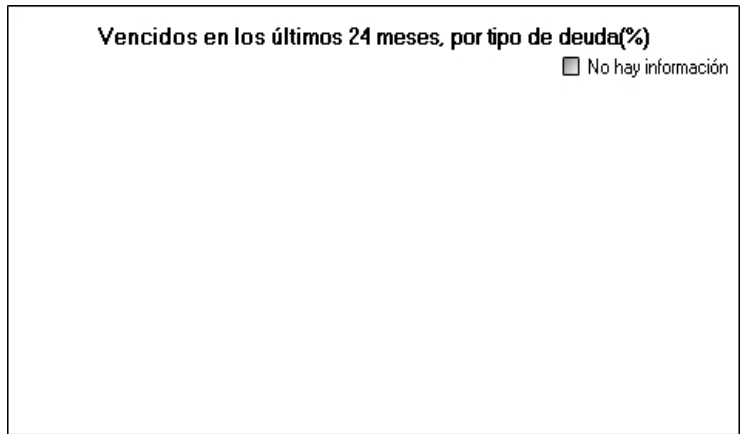
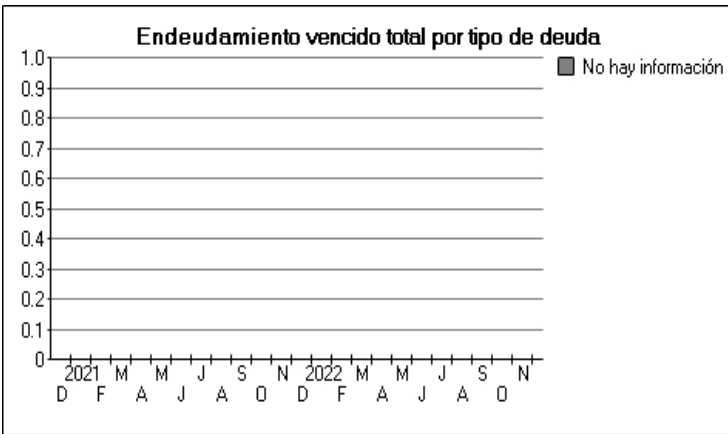
Fecha de Proceso	Sema. Actual	Sem. Riesgo	Var.	Superintendencia de Banca y Seguros (SBS/Microfinan.)				Otros Créditos	Otros Vencidos *				Ctas. Cerr./Anu.		Otros Repor. Negati.	
				# Enti.	Deuda Total *	% Cali. normal	Peor Califi.(2)		Deuda Vencida *	Protestos	Docs. Impagos	Deuda Tributaria	Deuda Laboral	Cta. Cte.		Tar. Créd.
23/11/202	●	0.000	⊗	1	3.536.213,48	100.00	NOR	0,00	0,00	0,00	0,00	0,00	0,00	0	0	0
24/10/202	●	0.000	⊗	1	3.971.789,73	100.00	NOR	0,00	0,00	0,00	0,00	0,00	0,00	0	0	0
22/09/202	●	0.000	⊗	1	4.385.996,68	100.00	NOR	0,00	0,00	0,00	0,00	0,00	0,00	0	0	0
22/08/202	●	0.000	⊗	1	4.828.457,26	100.00	NOR	0,00	0,00	0,00	0,00	0,00	0,00	0	0	0
11/08/202	●	0.000	⊗	1	5.056.265,90	100.00	NOR	0,00	0,00	0,00	0,00	0,00	0,00	0	0	0
22/07/202	●	0.000	⊗	1	5.056.265,90	100.00	NOR	0,00	0,00	0,00	0,00	0,00	0,00	0	0	0
23/06/202	●	0.000	⊗	1	5.467.586,49	100.00	NOR	0,00	0,00	0,00	0,00	0,00	0,00	0	0	0
23/05/202	●	0.000	⊗	1	5.782.743,07	100.00	NOR	0,00	0,00	0,00	0,00	0,00	0,00	0	0	0
25/04/202	●	0.000	⊗	1	6.194.163,88	100.00	NOR	0,00	0,00	0,00	0,00	0,00	0,00	0	0	0
22/03/202	●	0.000	⊗	1	6.492.206,48	100.00	NOR	0,00	0,00	0,00	0,00	0,00	0,00	0	0	0
23/02/202	●	0.000	⊗	1	6.916.781,56	100.00	NOR	0,00	0,00	0,00	0,00	0,00	0,00	0	0	0
24/01/202	●	0.000	⊗	1	7.322.940,97	100.00	NOR	0,00	0,00	0,00	0,00	0,00	0,00	0	0	0
21/12/202	●	0.000	⊗	1	7.747.323,88	100.00	NOR	0,00	0,00	0,00	0,00	0,00	0,00	0	0	0
23/11/202	●	0.000	⊗	1	8.161.107,23	100.00	NOR	0,00	0,00	0,00	0,00	0,00	0,00	0	0	0
22/10/202	●	0.000	⊗	1	8.588.436,67	100.00	NOR	0,00	0,00	0,00	0,00	0,00	0,00	0	0	0
23/09/202	●	0.000	⊗	1	9.003.484,43	100.00	NOR	0,00	0,00	0,00	0,00	0,00	0,00	0	0	0
23/08/202	●	0.000	⊗	1	9.452.673,15	100.00	NOR	0,00	0,00	0,00	0,00	0,00	0,00	0	0	0
24/07/202	●	0.000	⊗	1	9.857.635,31	100.00	NOR	0,00	0,00	0,00	0,00	0,00	0,00	0	0	0
23/06/202	●	0.000	⊗	1	10.363.352,58	100.00	NOR	0,00	0,00	0,00	0,00	0,00	0,00	0	0	0
24/05/202	●	0.000	⊗	1	10.364.439,87	100.00	NOR	0,00	0,00	0,00	0,00	0,00	0,00	0	0	0
23/04/202	●	0.000	⊗	1	10.366.471,86	100.00	NOR	0,00	0,00	0,00	0,00	0,00	0,00	0	0	0
25/03/202	●	0.000	⊗	1	10.360.405,89	100.00	NOR	0,00	0,00	0,00	0,00	0,00	0,00	0	0	0
26/02/202	●	0.000	⊗	1	10.409.065,16	100.00	NOR	0,00	0,00	0,00	0,00	0,00	0,00	0	0	0
23/01/202	●	0.000	⊗	1	10.415.261,63	100.00	NOR	0,00	0,00	0,00	0,00	0,00	0,00	0	0	0
22/12/202	●	0.000	⊗	1	10.413.321,15	100.00	NOR	0,00	0,00	0,00	0,00	0,00	0,00	0	0	0

Gráficos

Montos expresados en unidades de soles*



NOR: Normal, CPP: Con Problemas Potenciales, DEF: Deficiente, DUD: Dudoso, PER: Pérdida, SCAL: Sin Calificación



Reporte de Vencidos

Montos expresados en unidades de soles*

Fuente - Acreedor	AGO 2022			SET 2022			OCT 2022			NOV 2022		
	# Docs.	Monto *	Dias V.	# Docs.	Monto *	Dias V.	# Docs.	Monto *	Dias V.	# Docs.	Monto *	Dias V.

Montos expresados en unidades de soles*

Fuente - Acreedor	ABR 2022			MAY 2022			JUN 2022			JUL 2022		
	# Docs.	Monto *	Dias V.	# Docs.	Monto *	Dias V.	# Docs.	Monto *	Dias V.	# Docs.	Monto *	Dias V.

Montos expresados en unidades de soles*

Fuente - Acreedor	DIC 2021			ENE 2022			FEB 2022			MAR 2022		
	# Docs.	Monto *	Dias V.	# Docs.	Monto *	Dias V.	# Docs.	Monto *	Dias V.	# Docs.	Monto *	Dias V.

Reporte SBS/Microfinanzas

Montos expresados en unidades de soles*

Última fecha reportada por la SBS : 31/10/2022

ULTIMOS 6 MESES		JUN 2022 (SBS: MAY 2022)	JUL 2022 (SBS: JUN 2022)	AGO 2022 (SBS: JUL 2022)	SET 2022 (SBS: AGO 2022)	OCT 2022 (SBS: SET 2022)	NOV 2022 (SBS: OCT 2022)
% Porcentaje	NOR (Normal)	100.00	100.00	100.00	100.00	100.00	100.00
de	CPP (Con Problemas Pote.)	0.00	0.00	0.00	0.00	0.00	0.00
	DEF (Deficiente)	0.00	0.00	0.00	0.00	0.00	0.00
Calificación	DUD (Dudoso)	0.00	0.00	0.00	0.00	0.00	0.00
	PER (Pérdida)	0.00	0.00	0.00	0.00	0.00	0.00

Institución	JUN 2022 (SBS: MAY 2022)		JUL 2022 (SBS: JUN 2022)		AGO 2022 (SBS: JUL 2022)		SET 2022 (SBS: AGO 2022)		OCT 2022 (SBS: SET 2022)		NOV 2022 (SBS: OCT 2022)	
	Monto *	Dias V.	Monto *	Dias V.	Monto *	Dias V.	Monto *	Dias V.	Monto *	Dias V.	Monto *	Dias V.
BIF	5.467.586,49		5.056.265,90		4.828.457,26		4.385.996,68		3.971.789,73		3.536.213,48	
TOTAL	5.467.586,49		5.056.265,90		4.828.457,26		4.385.996,68		3.971.789,73		3.536.213,48	

Última fecha reportada por la SBS : 31/10/2022

Operación	JUN 2022 (SBS: MAY 2022)		JUL 2022 (SBS: JUN 2022)		AGO 2022 (SBS: JUL 2022)		SET 2022 (SBS: AGO 2022)		OCT 2022 (SBS: SET 2022)		NOV 2022 (SBS: OCT 2022)	
	Monto *	Dias V.	Monto *	Dias V.	Monto *	Dias V.	Monto *	Dias V.	Monto *	Dias V.	Monto *	Dias V.
RESUMEN												
- Total Deuda	5.467.586,49		5.056.265,90		4.828.457,26		4.385.996,68		3.971.789,73		3.536.213,48	
- Línea No Utilizada	14.594,00		15.300,00		15.680,00		130.696,00		135.354,00		135.592,00	
- Garantías	4.353.728,00		4.031.382,00		3.793.304,00		3.587.278,00		3.273.024,00		2.939.230,00	
- PROGRAMA REACTIVA PERU	5.028.982,14		4.612.205,06		4.194.870,77		3.777.272,00		3.359.261,85		2.940.733,11	
CREDITOS DIRECTOS												
- CRÉDITOS VIGENTES	5.404.616,94		4.991.186,59		4.761.761,60		4.320.594,10		3.904.056,20		3.468.360,86	
-- GranE:Préstamos	5.028.982,14		4.612.205,06		4.194.870,77		3.777.272,00		3.359.261,85		2.940.733,11	
--- NoRevolventes	5.028.982,14		4.612.205,06		4.194.870,77		3.777.272,00		3.359.261,85		2.940.733,11	
-- GranE:ArrendamientoFinanc	375.634,80		378.981,53		566.890,83		543.322,10		544.794,35		527.627,75	
CREDITOS INDIRECTOS												
- CartasFianzaOtorgadas	62.969,55		65.079,31		66.695,66		65.402,58		67.733,53		67.852,62	
LÍNEA NO UTIL. Y CRED. NO DESEMB.												
- LinCredAvaesFianzas							115.320,00		119.430,00		119.640,00	
- LinCredTarjetaCrédito	14.594,00		15.300,00		15.680,00		15.376,00		15.924,00		15.952,00	
GARANTIAS												
- GARANTIAS RECIBIDAS	4.353.729,42		4.031.382,44		3.793.305,34		3.587.279,64		3.273.024,57		2.939.231,28	
-- 1eraGBienesFácilRealización	330.543,71		341.618,40		350.103,04		343.315,32		355.551,07		356.176,25	
-- 1eraGEquipoTransporte					87.305,69		222.146,72		230.064,02		230.468,55	
-- Gob. Nacional Reactiva Perú	4.023.185,71		3.689.764,04		3.355.896,61		3.021.817,60		2.687.409,48		2.352.586,48	

Montos expresados en unidades de soles*

Última fecha reportada por la SBS : 31/10/2022

6 MESES ANTERIORES		DIC 2021 (SBS: NOV 2021)	ENE 2022 (SBS: DIC 2021)	FEB 2022 (SBS: ENE 2022)	MAR 2022 (SBS: FEB 2022)	ABR 2022 (SBS: MAR 2022)	MAY 2022 (SBS: ABR 2022)
NOR (Normal)		100.00	100.00	100.00	100.00	100.00	100.00
% Porcentaje de Calificación	CPP (Con Problemas Pote.)	0.00	0.00	0.00	0.00	0.00	0.00
	DEF (Deficiente)	0.00	0.00	0.00	0.00	0.00	0.00
	DUD (Dudoso)	0.00	0.00	0.00	0.00	0.00	0.00
	PER (Pérdida)	0.00	0.00	0.00	0.00	0.00	0.00

Institución	DIC 2021 (SBS: NOV 2021)		ENE 2022 (SBS: DIC 2021)		FEB 2022 (SBS: ENE 2022)		MAR 2022 (SBS: FEB 2022)		ABR 2022 (SBS: MAR 2022)		MAY 2022 (SBS: ABR 2022)	
	Monto *	Dias V.	Monto *	Dias V.	Monto *	Dias V.	Monto *	Dias V.	Monto *	Dias V.	Monto *	Dias V.
BIF	7.747.323,88		7.322.940,97		6.916.781,56		6.492.206,48		6.194.163,88		5.782.743,07	
TOTAL	7.747.323,88		7.322.940,97		6.916.781,56		6.492.206,48		6.194.163,88		5.782.743,07	

Última fecha reportada por la SBS : 31/10/2022

Operación	DIC 2021 (SBS: NOV 2021)		ENE 2022 (SBS: DIC 2021)		FEB 2022 (SBS: ENE 2022)		MAR 2022 (SBS: FEB 2022)		ABR 2022 (SBS: MAR 2022)		MAY 2022 (SBS: ABR 2022)	
	Monto *	Dias V.	Monto *	Dias V.	Monto *	Dias V.	Monto *	Dias V.	Monto *	Dias V.	Monto *	Dias V.
RESUMEN												
- Total Deuda	7.747.323,88		7.322.940,97		6.916.781,56		6.492.206,48		6.194.163,88		5.782.743,07	
- Línea No Utilizada	15.125,01		15.469,99		14.622,88		13.866,21		11.949,34		15.201,19	
- Garantías	6.208.880,00		5.873.700,00		5.535.138,00		5.198.931,00		5.019.458,00		4.698.839,00	
- PROGRAMA REACTIVA PERU	7.522.052,60		7.107.492,33		6.692.762,82		6.277.624,75		5.861.478,99		5.445.522,01	
CREDITOS DIRECTOS												
- CRÉDITOS VIGENTES	7.659.811,07		7.237.043,98		6.813.077,79		6.390.850,42		6.131.245,37		5.717.510,63	
-- GranE: Cred.Rev.LíneaTarj. Crédito	1.108,00		463,00		749,10		1.142,80		2.787,24		119,80	
-- GranE: Préstamos	7.522.052,60		7.107.492,33		6.692.762,82		6.277.624,75		5.861.478,99		5.445.522,01	
--- NoRevolventes	7.522.052,60		7.107.492,33		6.692.762,82		6.277.624,75		5.861.478,99		5.445.522,01	
-- GranE: ArrendamientoFinanc	136.650,47		129.088,65		119.565,87		112.082,87		266.979,14		271.868,82	
CREDITOS INDIRECTOS												
- CartasFianzaOtorgadas	87.512,81		85.896,99		103.703,77		101.356,06		62.918,51		65.232,44	
LINEA NO UTIL. Y CRED. NO DESEMB.												
- LinCredTarjetaCrédito	15.125,01		15.469,99		14.622,88		13.866,21		11.949,34		15.201,19	
GARANTIAS												
- GARANTIAS RECIBIDAS	6.208.881,04		5.873.701,82		5.535.138,70		5.198.932,28		5.019.458,96		4.698.839,81	
-- 1eraGBienesFácilRealización	191.238,96		187.707,96		180.928,44		176.832,48		330.275,77		342.422,20	
-- Gob. Nacional Reactiva Perú	6.017.642,08		5.685.993,86		5.354.210,26		5.022.099,80		4.689.183,19		4.356.417,61	

Reporte SBS/Microfinanzas por entidades

Reportado por : BIF

Última fecha reportada por la SBS : 31/10/2022

Operación	JUN 2022 (SBS: MAY2022)		JUL 2022 (SBS: JUN2022)		AGO 2022 (SBS: JUL2022)		SET 2022 (SBS: AGO2022)		OCT 2022 (SBS: SET2022)		NOV 2022 (SBS: OCT2022)	
	Monto *	Dias V.	Monto *	Dias V.	Monto *	Dias V.	Monto *	Dias V.	Monto *	Dias V.	Monto *	Dias V.
Calificación (2)	NOR		NOR		NOR		NOR		NOR		NOR	
RESUMEN												
- Total Deuda	5.467.586,49		5.056.265,90		4.828.457,26		4.385.996,68		3.971.789,73		3.536.213,48	
- Línea No Utilizada	14.594,00		15.300,00		15.680,00		130.696,00		135.354,00		135.592,00	
- Garantías	4.353.728,00		4.031.382,00		3.793.304,00		3.587.278,00		3.273.024,00		2.939.230,00	
- PROGRAMA REACTIVA PERU	5.028.982,14		4.612.205,06		4.194.870,77		3.777.272,00		3.359.261,85		2.940.733,11	
CREDITOS DIRECTOS												
- CRÉDITOS VIGENTES	5.404.616,94		4.991.186,59		4.761.761,60		4.320.594,10		3.904.056,20		3.468.360,86	
-- GranE: Préstamos	5.028.982,14		4.612.205,06		4.194.870,77		3.777.272,00		3.359.261,85		2.940.733,11	
--- NoRevolventes	5.028.982,14		4.612.205,06		4.194.870,77		3.777.272,00		3.359.261,85		2.940.733,11	
-- GranE: ArrendamientoFinanc	375.634,80		378.981,53		566.890,83		543.322,10		544.794,35		527.627,75	
CREDITOS INDIRECTOS												
- CartasFianzaOtorgadas	62.969,55		65.079,31		66.695,66		65.402,58		67.733,53		67.852,62	
LINEA NO UTIL. Y CRED. NO DESEMB.												

- LinCredAvalFianzas				115.320,00	119.430,00	119.640,00
- LinCredTarjetaCrédito	14.594,00	15.300,00	15.680,00	15.376,00	15.924,00	15.952,00
GARANTIAS						
- GARANTIAS RECIBIDAS	4.353.729,42	4.031.382,44	3.793.305,34	3.587.279,64	3.273.024,57	2.939.231,28
-- 1eraGBienesFácilRealización	330.543,71	341.618,40	350.103,04	343.315,32	355.551,07	356.176,25
-- 1eraGEquipoTransporte			87.305,69	222.146,72	230.064,02	230.468,55
-- Gob. Nacional Reactiva Perú	4.023.185,71	3.689.764,04	3.355.896,61	3.021.817,60	2.687.409,48	2.352.586,48

Última fecha reportada por la SBS : 31/10/2022

Operación	DIC 2021 (SBS: NOV2021)		ENE 2022 (SBS: DIC2021)		FEB 2022 (SBS: ENE2022)		MAR 2022 (SBS: FEB2022)		ABR 2022 (SBS: MAR2022)		MAY 2022 (SBS: ABR2022)	
	Monto *	Días V.	Monto *	Días V.	Monto *	Días V.	Monto *	Días V.	Monto *	Días V.	Monto *	Días V.
Calificación (2)	NOR		NOR		NOR		NOR		NOR		NOR	
RESUMEN												
- Total Deuda	7.747.323,88		7.322.940,97		6.916.781,56		6.492.206,48		6.194.163,88		5.782.743,07	
- Línea No Utilizada	15.125,01		15.469,99		14.622,88		13.866,21		11.949,34		15.201,19	
- Garantías	6.208.880,00		5.873.700,00		5.535.138,00		5.198.931,00		5.019.458,00		4.698.839,00	
- PROGRAMA REACTIVA PERU	7.522.052,60		7.107.492,33		6.692.762,82		6.277.624,75		5.861.478,99		5.445.522,01	
CREDITOS DIRECTOS												
- CREDITOS VIGENTES	7.659.811,07		7.237.043,98		6.813.077,79		6.390.850,42		6.131.245,37		5.717.510,63	
-- GranE: Cred.Rev.LíneaTarj. Crédito	1.108,00		463,00		749,10		1.142,80		2.787,24		119,80	
-- GranE: Préstamos	7.522.052,60		7.107.492,33		6.692.762,82		6.277.624,75		5.861.478,99		5.445.522,01	
--- NoRevolventes	7.522.052,60		7.107.492,33		6.692.762,82		6.277.624,75		5.861.478,99		5.445.522,01	
-- GranE: ArrendamientoFinanc	136.650,47		129.088,65		119.565,87		112.082,87		266.979,14		271.868,82	
CREDITOS INDIRECTOS												
- CartasFianzaOtorgadas	87.512,81		85.896,99		103.703,77		101.356,06		62.918,51		65.232,44	
LÍNEA NO UTIL. Y CRED. NO DESEMB.												
- LinCredTarjetaCrédito	15.125,01		15.469,99		14.622,88		13.866,21		11.949,34		15.201,19	
GARANTIAS												
- GARANTIAS RECIBIDAS	6.208.881,04		5.873.701,82		5.535.138,70		5.198.932,28		5.019.458,96		4.698.839,81	
-- 1eraGBienesFácilRealización	191.238,96		187.707,96		180.928,44		176.832,48		330.275,77		342.422,20	
-- Gob. Nacional Reactiva Perú	6.017.642,08		5.685.993,86		5.354.210,26		5.022.099,80		4.689.183,19		4.356.417,61	

Rectificaciones SBS

Entidad	Periodo SBS	Cuenta	Concepto Rectificación	Dice	Debe Decir
---------	-------------	--------	------------------------	------	------------

Aval/Codeudor

Montos expresados en unidades de soles*

Es Avalista de:

Información reportada por la SBS al 30/09/2022

Tipo Doc	Nro Documento	Nombre/Razón Social	Act	Pre	12m
----------	---------------	---------------------	-----	-----	-----

Montos expresados en unidades de soles*

Quiénes lo Avalan:

Información reportada por la SBS al 30/09/2022

Tipo Doc	Nro Documento	Nombre/Razón Social	Act	Pre	12m
----------	---------------	---------------------	-----	-----	-----

Montos expresados en unidades de soles*

Es Avalista de:

Información Reportada por Entidades de Microfinanzas / Otros Créditos

Tipo Doc	Nro Documento	Nombre/Razón Social	Act	Pre	12m
----------	---------------	---------------------	-----	-----	-----

Montos expresados en unidades de soles*

Quiénes lo Avalan:

Información Reportada por Entidades de Microfinanzas / Otros Créditos

Tipo Doc	Nro Documento	Nombre/Razón Social	Act	Pre	12m
----------	---------------	---------------------	-----	-----	-----

Documentos Protestados como Deudor/Aceptante

Montos expresados en unidades*

Reportado por la Cámara de Comercio de Lima (CCL)

Documentos Protestados sin Regularizar

	# Doc	Monto (S/) *	Max Días Venc.
Total:	0	0,00	

Tipo de Cambio 3.852

Nro. Secuencia	Tip. Reg.	Acreedor/Girador	Tipo Doc.	Moneda	Monto *	Monto * (S/)	Boletín	F. Protesto	F. Venc	Días Venc.
----------------	-----------	------------------	-----------	--------	---------	--------------	---------	-------------	---------	------------

**PR: Protestos, CJ: Cobranza Judicial, MO: Moras, PP: Procesos Penales

Montos expresados en unidades*

Reportado por la Cámara de Comercio de Lima (CCL)

Documentos Protestados Regularizados

	# Doc	Monto (S/) *
Total:	0	0,00

Nro. Secuencia	Tip. Reg.	Acreedor/Girador	Tipo Doc.	Moneda	Monto *	Monto * (S/)	Boletín	F. Protesto	F. Venc.	F. Reg
----------------	-----------	------------------	-----------	--------	---------	--------------	---------	-------------	----------	--------

**PR: Protestos, CJ: Cobranza Judicial, MO: Moras, PP: Procesos Penales

Documentos Protestados como Acreedor/Girador

Montos expresados en unidades*

Reportado por la Cámara de Comercio de Lima (CCL)

Documentos Protestados sin Regularizar

	# Doc	Monto (S/) *	Max Días Venc.
Total:	1	51.874,27	2,115

Tipo de Cambio 3.852

Nro. Secuencia	Tip. Reg.	Deudor/Aceptante	Tipo Doc.	Moneda	Monto *	Monto * (S/)	Boletín	F. Protesto	F. Venc	Días Venc.
5922794	PR	SAN JUAN GOLD FINANCE S.A.C.	CHQ	US\$	13.056,70	51.874,27	02/2017	07/02/2017	/ /	2,115

**PR: Protestos, CJ: Cobranza Judicial, MO: Moras, PP: Procesos Penales

Montos expresados en unidades*

Reportado por la Cámara de Comercio de Lima (CCL)

Documentos Protestados Regularizados

	# Doc	Monto (S/) *
Total:	0	0,00

Nro. Secuencia	Tip. Reg.	Deudor/Aceptante	Tipo Doc.	Moneda	Monto *	Monto * (S/)	Boletín	F. Protesto	F. Venc.	F. Reg
----------------	-----------	------------------	-----------	--------	---------	--------------	---------	-------------	----------	--------

**PR: Protestos, CJ: Cobranza Judicial, MO: Moras, PP: Procesos Penales

Detalle de Vencidos

Comercio Exterior

Montos expresados en unidades de dólares

Muestra información reportada por la SUNAT desde el 07/02/2011

Resumen por Ejercicio

Ejercicio	Actividad	Número de Operaciones	Importe USD *	N° Países	3 países con mayor número de operaciones
2022	EXPORTACIÓN	12	1.644.003,28	4	BRAZIL, COLOMBIA, CHILE
	IMPORTACIÓN	86	16.127.372,02	12	"KOREA, REPUBLIC OF", CHILE, UNITED STATES
2021	EXPORTACIÓN	8	570.814,49	4	CHILE, BRAZIL, COLOMBIA
	IMPORTACIÓN	110	15.403.718,06	12	CHILE, FRANCE, UNITED STATES
2020	EXPORTACIÓN	7	841.549,99	4	BRAZIL, COLOMBIA, ECUADOR
	IMPORTACIÓN	59	8.914.468,41	9	CHILE, FRANCE, CHINA
2019	EXPORTACIÓN	2	104.486,18	2	CHILE, ECUADOR
	IMPORTACIÓN	73	14.859.330,10	10	CHILE, FRANCE, CHINA
2018	EXPORTACIÓN	3	162.165,87	2	CHILE, BRAZIL
	IMPORTACIÓN	83	19.650.227,27	10	CHILE, GERMANY, UNITED STATES

Resumen por Meses

Actividad	Ejercicio	Mes	Número de Operaciones	Importe USD *	N° Países	3 países con mayor número de operaciones
EXPORTACIÓN	2022	NOVIEMBR	1	116.754,60	3	CHILE
		OCTUBRE	3	527.045,22	3	BRAZIL,CHILE,COLOMBIA
		SETIEMBRE	1	199.709,94	3	BRAZIL
		JULIO	2	176.102,38	3	CHILE,"KOREA, REPUBLIC OF"
		MAYO	1	181.114,20	3	COLOMBIA
		ABRIL	1	109.332,80	3	BRAZIL
		MARZO	1	130.938,80	3	BRAZIL
		FEBRERO	2	203.005,34	3	COLOMBIA
	2021	NOVIEMBR	1	69.791,35	1	CHILE
		OCTUBRE	2	106.556,00	1	CHILE
		SETIEMBRE	2	81.226,41	1	CHILE
		JULIO	2	109.763,13	1	BRAZIL,"KOREA, REPUBLIC OF"
	2020	MAYO	1	203.477,60	1	COLOMBIA
		DICIEMBRE	2	385.376,78	1	BRAZIL,COLOMBIA
		NOVIEMBR	2	89.949,10	1	CHILE,ECUADOR
		SETIEMBRE	1	243.770,60	1	COLOMBIA
	2019	JULIO	1	66.113,51	1	BRAZIL
		FEBRERO	1	56.340,00	1	ECUADOR
		MAYO	1	56.565,00	1	ECUADOR
		ENERO	1	47.921,18	1	CHILE
2018	ABRIL	1	22.500,00	1	CHILE	
	MARZO	2	139.665,87	1	BRAZIL,CHILE	
IMPORTACIÓN	2022	NOVIEMBR	12	4.398.523,25	6	CHILE,FRANCE,UNITED STATES
		OCTUBRE	8	127.465,39	6	"KOREA, REPUBLIC OF",TAIWAN,UNITED STATES
		SETIEMBRE	8	384.285,45	5	"KOREA, REPUBLIC OF",FRANCE,UNITED KINGDOM
		AGOSTO	7	177.487,56	4	CHILE,"KOREA, REPUBLIC OF",UNITED STATES
		JULIO	3	244.757,98	3	UNITED KINGDOM,CHILE,GERMANY
		JUNIO	5	168.043,18	3	"KOREA, REPUBLIC OF",UNITED STATES,CHILE
		MAYO	11	823.730,96	4	CHILE,"KOREA, REPUBLIC OF",UNITED STATES
		ABRIL	11	924.962,10	5	"KOREA, REPUBLIC OF",UNITED STATES,CHILE
		MARZO	12	7.372.824,56	3	"KOREA, REPUBLIC OF",CHILE,UNITED STATES
		FEBRERO	3	415.877,91	4	CHILE,CHINA,"KOREA, REPUBLIC OF"
		ENERO	6	1.089.413,67	3	CHILE,UNITED STATES,CHINA
		2021	DICIEMBRE	10	1.250.481,64	6
	NOVIEMBR		17	1.443.722,74	6	CHILE,BRAZIL,UNITED KINGDOM
	OCTUBRE		9	1.111.963,47	5	"KOREA, REPUBLIC OF",CHILE,UNITED STATES
	2020	SETIEMBRE	16	1.827.872,47	5	CHILE,"KOREA, REPUBLIC OF",UNITED STATES
AGOSTO		12	3.413.126,78	6	CHILE,BRAZIL,CHINA	
2019	JULIO	7	1.012.974,39	4	CHILE,UNITED STATES,FRANCE	

		JUNIO	4	413.158,73	3	CHILE, UNITED STATES, BRAZIL
		MAYO	7	1.219.865,56	5	CHILE, COLOMBIA, FRANCE
		ABRIL	5	955.751,11	3	CHILE, FRANCE, UNITED STATES
		MARZO	5	532.985,27	3	FRANCE, UNITED STATES, CHILE
		FEBRERO	10	1.471.808,88	4	CHILE, CHINA, FRANCE
	2020	ENERO	8	750.007,03	6	FRANCE, CHILE, CHINA
		DICIEMBRE	3	230.774,11	3	BRAZIL, CHILE, FRANCE
		NOVIEMBRE	4	477.639,34	4	CHILE, CHINA, AUSTRALIA
		OCTUBRE	5	742.466,67	3	CHILE, FRANCE, CHINA
		SETIEMBRE	3	26.086,47	2	UNITED STATES, FRANCE
		AGOSTO	4	431.581,06	2	CHILE, FRANCE
		JULIO	7	1.481.176,19	4	CHILE, CHINA, FRANCE
		JUNIO	1	147.550,00	1	CHILE
		MAYO	2	80.504,52	2	CHILE, "KOREA, REPUBLIC OF"
		ABRIL	8	1.175.099,16	5	CHILE, CHINA, UNITED STATES
		MARZO	7	2.037.702,65	2	CHILE, FRANCE
		FEBRERO	9	1.355.631,64	2	CHILE, FRANCE
		ENERO	6	728.256,60	2	CHILE, MEXICO
	2019	DICIEMBRE	5	239.162,32	2	CHILE, AUSTRALIA
		NOVIEMBRE	4	576.067,46	3	CHILE, FRANCE, "KOREA, REPUBLIC OF"
		OCTUBRE	7	1.022.395,66	4	CHILE, CHINA, FRANCE
		SETIEMBRE	7	1.328.873,84	3	CHILE, FRANCE, UNITED STATES
		AGOSTO	4	1.113.261,30	2	CHILE, CHINA
		JULIO	4	287.071,71	2	CHILE, BRAZIL
		JUNIO	11	1.765.282,40	4	CHILE, MEXICO, CHINA
		MAYO	8	1.535.293,26	6	CHILE, CHINA, SPAIN
		ABRIL	2	358.521,90	2	CHILE, BRAZIL
		MARZO	7	1.440.780,81	2	CHILE, "KOREA, REPUBLIC OF"
		FEBRERO	10	3.515.894,87	3	CHILE, FRANCE, UNITED STATES
		ENERO	4	1.676.724,57	2	CHILE, FRANCE
	2018	DICIEMBRE	5	465.913,10	4	CHILE, "KOREA, REPUBLIC OF", POLAND
		NOVIEMBRE	12	1.936.849,10	6	CHILE, CHINA, GERMANY
		OCTUBRE	6	1.177.535,63	6	CHILE, GERMANY, UNITED STATES
		SETIEMBRE	7	1.961.560,39	3	CHILE, FRANCE, "KOREA, REPUBLIC OF"
		AGOSTO	7	1.592.718,95	1	CHILE
		JULIO	11	2.192.616,20	4	CHILE, GERMANY, UNITED STATES
		JUNIO	9	1.708.583,44	5	CHILE, GERMANY, FRANCE
		MAYO	6	781.349,50	2	CHILE, SPAIN
		ABRIL	2	1.106.624,00	1	CHILE
		MARZO	8	2.540.511,44	3	CHILE, CHINA, FRANCE
		FEBRERO	4	1.236.442,76	2	CHILE, GERMANY
		ENERO	6	2.949.522,77	4	CHILE, GERMANY, FRANCE

PUBLICACIÓN DIARIO "EL PERUANO"

Reporte Otros Créditos

Institución	JUN 2022		JUL 2022		AGO 2022		SET 2022		OCT 2022		NOV 2022	
	Monto *	Dias V.	Monto *	Dias V.	Monto *	Dias V.	Monto *	Dias V.	Monto *	Dias V.	Monto *	Dias V.

Institución	DIC 2021		ENE 2022		FEB 2022		MAR 2022		ABR 2022		MAY 2022	
	Monto *	Dias V.	Monto *	Dias V.	Monto *	Dias V.	Monto *	Dias V.	Monto *	Dias V.	Monto *	Dias V.

Reporte Otros Créditos por entidades

Sin Información