



Reporte de Deudas

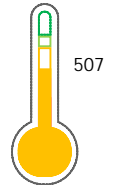
El reporte contiene solo los títulos seleccionados

- Información General
- Consulta Rápida
- Principales Acreedores
- Detalle Variación
- Posición Histórica
- Gráficos
- Rep. Vencidos
- Rep. SBS/Microf.
- SBS/Microf. Entidades
- Rectificaciones SBS
- Avalados/Avalistas
- Hechos de Importancia
- Documentos CCL
- Detalle de Vencidos
- Comercio Exterior
- Otros Créditos
- Otros Créd. Entidades
- Otros Rep. Negativos

RUC 20604077363 - ANDES CORP HOLDING GROUP S.A.C.

Fecha Proceso	Tipo Doc.	N. Doc.	Nota	Deuda Total *	Var.	Actual	Previo	12m
30/10/2023	RUC	20604077363	0.019	112.187,54				

Score Sentinel



Puntaje Medio

Sentinel Sabio

Bancarizado: SI

Recomendación de Sentinel Sabio
Evaluación Crediticia

APROBAR
Producto Générico

Detalle:
- Cumple con todas las reglas de evaluación

Cuota Estimada Mensual

S/ 5672,

Score Sentinel
Nivel de Riesgo

Puntaje Medio

Recomendación:

Estadísticamente, en este nivel de score, 26 de 100 empresas podrían caer en incumplimiento en los próximos 12

Información General

Datos Principales

21/07/2023: Última actualización de información reportada por SUNAT

Razón Social:	ANDES CORP HOLDING GROUP S.A.C.		
Nombre Comercial:	ANDESCORP.		
Tipo de Contribuyente:	SOCIEDAD ANONIMA CERRADA		
Estado de Contribuyente:	ACTIVO	Condición del Contribuyente:	HABIDO
Inicio de Actividades:	21/01/2019		
Tamaño contribuyente:	RESTO	Dependencia:	INTENDENCIA LIMA MEPECO
Actividad Económica Principal	ACTIV.DE ASESORAMIENTO EMPRESARIAL		
Actividad Económica Secundaria 1	-	Actividad Económica Secundaria 2	-
Fecha Inscripción RRPP:	17/01/2019	Número de Partida Registral:	-
Folio:	-	Asiento:	-

Agente de retención

Direcciones Registradas

Dirección	Fuente
JIRON CASCAJAL NRO 234 INT 302 URBANIZACION VALLE HERMOSO SANTIAGO DE SURCO - LIMA - LIMA	SUNAT - DOMICILIO FISCAL

Representantes Legales

Nro Documento	Nombre de Representante	Act	Pre	12m	Fecha desde que ocupa Cargo	Cargo
40898312	BARRANTES LUNA SARA LUISA				17/01/2019	GERENTE GENERAL
42005670	CARRAZCO CUADROS ROLANDO MOISES				17/01/2019	APODERADO
70322164	AUGUSTO BARRANTES ILAM BRAULIO				17/01/2019	GERENTE ADMINISTRATIVO

Empresas Relacionadas a:

BARRANTES LUNA SARA LUISA

Ruc	Razón Social	Semáforos			Fecha desde que ocupa Cargo	Cargo	Estado
		Act	Pre	12m			
20525386709	PRODUCTOS NATURALES DEL NORTE SOCIEDAD ANONIMA CERRADA-PR				16/10/2006	GERENTE EJECUTIVO	BAJA DE OFICIO
20605276971	INIMINI S.A.C.				17/08/2020	GERENTE GENERAL	BAJA DE OFICIO

CARRAZCO CUADROS ROLANDO MOISES

Ruc	Razón Social	Semáforos			Fecha desde que ocupa Cargo	Cargo	Estado
		Act	Pre	12m			
20603243472	BIZTECH S.A.C.				25/05/2018	GERENTE GENERAL	BAJA DE OFICIO
20603243766	STARTECH VENTURES S.A.C.				20/10/2020	GERENTE	ACTIVO
20607002569	VARIABLE DIGITAL S.A.C.				25/11/2020	-	SUSPENSION TEMPORAL

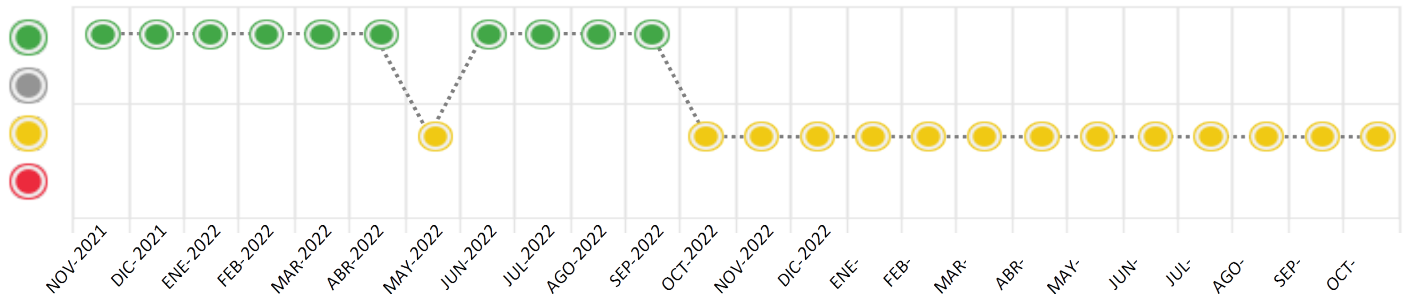
Consulta Rápida

Documento de identidad consultado

Fecha Proceso	Tipo Doc.	N. Doc.	Nombre o Raz. Social	Nota	Deuda Total *	Var.	Actual	Previo	12m
30/10/2023	RUC	20604077363	ANDES CORP HOLDING GROUP S.A.C.	0.019	112.187,54				

Montos expresados en unidades de soles*

Semáforos de los últimos 24 meses



Semáforo	Descripción
	No registra información de deudas
	Mínimo Riesgo: Sin deudas vencidas
	Mediano Riesgo: Deudas con poco atraso*
	Alto Riesgo: Deudas con atraso significativo*

*Semáforo deuda menor: Deuda vencida menor S/ 100 personas naturales o menor S/ 500 personas jurídicas

Verde: 0 <= Sem. < 0.001
 Amarillo: 0.001 <= Sem. <= 2
 Rojo: 2 < Sem. <= 6

Variación	Descripción
	Variación Negativa: La nueva información reportada ha incrementado tu riesgo crediticio
	Variación Positiva: La nueva información ha mejorado tu posición de riesgo
	Variación Porcentual Positiva: El monto total reportado por la SBS/Microfinanzas o número de instituciones financieras ha aumentado
	Variación Porcentual Negativa: El monto total reportado por la SBS/Microfinanzas o número de instituciones financieras ha disminuido
	Aproximadamente igual o igual

Detalle de la deuda SBS/Microfinanzas

Entidad	Deuda Anterior			Deuda a OCT 2023				Rect. (1)	Disc.
	ABR 2023	JUL 2023	SET 2023	Fecha Inf.	Calif. (2)	Monto *	Días Venc.		
TOTAL	111.651,34	111.651,34	111.651,34	30/09/2023	NOR	0			

(1) Ver detalle en el cuadro de Rectificaciones SBS

(2) NOR: Normal, CPP: Con Problemas Potenciales, DEF: Deficiente, DUD: Dudoso, PER: Pérdida, SCAL: Sin Calificación

Detalle de la deuda de Otros Créditos

Entidad	Deuda Anterior			Deuda a OCT 2023				Disc.
	ABR 2023	JUL 2023	SET 2023	Fecha Inf.	Calif. (2)	Monto	Días Venc.	
TOTAL								

(2) NOR: Normal, CPP: Con Problemas Potenciales, DEF: Deficiente, DUD: Dudoso, PER: Pérdida, SCAL: Sin Calificación

Detalle de vencidos

# Doc	Fuente - Acreedor	Monto *	Días Venc.
	Documentos Impagos	536,20	369
1	SERVICIO DE ADMINISTRACION TRIBUTA DEUDA NO TRIBUTARIA	536,20	369

Utilización de Líneas de Crédito

Instituciones	**	Línea Aprobada	Línea No Utilizada	Línea Utilizada	% L. Uti.
TOTAL					0%

**Tipo de Crédito

Principales Acreedores

Montos expresados en unidades de soles*

Resumen de Deudas

Descripción de la Deuda	Monto *	Días
Deuda total SBS al 30/09/2023	111.651,34	
% Calificación normal	100.00	
Peor Calificación (2)	NOR	
Otros Créditos	0,00	****
Deuda vencida		
Documentos Impagos	536,20	369
Total deuda vencida	536,20	

Detalle de deuda SBS/Microfinanzas

Institución SBS	Calif. (2)	Saldo *	% Ven.	Días Venc.	Rect.(1)
INTERBANK	NOR	111.651,34	0.00		
Deuda Total SBS/MicroFinanzas		111.651,34	0		

Detalle de Riesgos SBS/Microfinanzas

Concepto	Saldo *
Deuda Directa	111.651,34
Deuda Indirecta	0,00
Deuda Castigada	0,00
Deuda Total SBS/MicroFinanzas	111.651,34
Línea Tarj. Cred. No utilizada	0,00
Total Riesgo SBS/MicroFinanzas	111.651,34

Detalle de deuda Otros Créditos

Empresa	Calif. (2)	Saldo *	% Ven.	Días Venc.	Disc.
Deuda Total Otros Créditos		0,00	0		

Detalle de vencidos

# Doc	Fuente - Acreedor	Monto *	Días Venc.
	Documentos Impagos	536,20	369
1	SERVICIO DE ADMINISTRACION TRIBUTA	536,20	369
	DEUDA NO TRIBUTARIA		

Detalle Variación

Montos expresados en unidades de soles*

Resumen de la variación

Descripción de la deuda	23/10/2023	30/10/2023	Variación
Score	0.014	0.019	0.004
Nro. Entidades SBS/Microf.	1	1	0
Riesgo Total SBS/Microf. *	111.651,34	111.651,34	
Deuda Directa	111.651,34	111.651,34	0,00
Deuda Indirecta	0,00	0,00	0,00
Deuda Castigada	0,00	0,00	0,00

Variación del Riesgo Total SBS/Microf. *	Antes	30/10/2023	Variación
Último Mes	111.651,34	111.651,34	0,00
Último Trimestre	111.651,34	111.651,34	0,00
Último Semestre	111.651,34	111.651,34	0,00
Último Año	111.651,34	111.651,34	0,00

Calificación SBS/Microf.	23/10/2023	30/10/2023	Variación
% NOR (Normal)	100.00	100.00	0.00
% CPP (Con Problemas Potenciales)	0.00	0.00	0.00
% DEF (Deficiente)	0.00	0.00	0.00
% DUD (Dudoso)	0.00	0.00	0.00
% PER (Pérdida)	0.00	0.00	0.00

Deuda vencida *	23/10/2023	30/10/2023	Variación



Total deuda vencida	0,00	0,00	0,00
Deuda por Otros Créditos *	23/10/2023	30/10/2023	Variación
Total deuda otros créditos	0,00	0,00	0,00

Detalle de la variación

Fuente - Acreedor *	23/10/2023	30/10/2023	Variación
---------------------	------------	------------	-----------

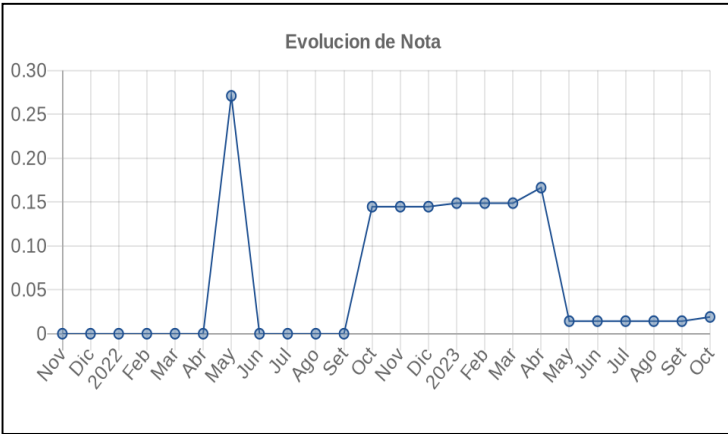
Posición Histórica

Montos expresados en unidades de soles*

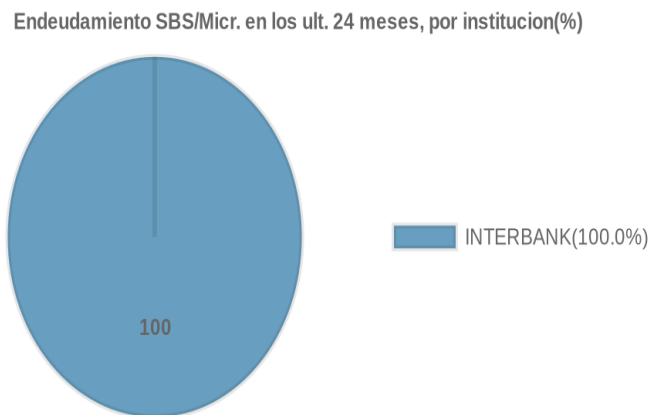
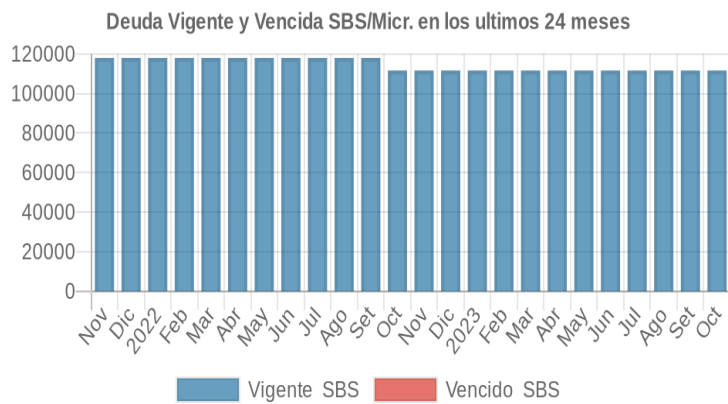
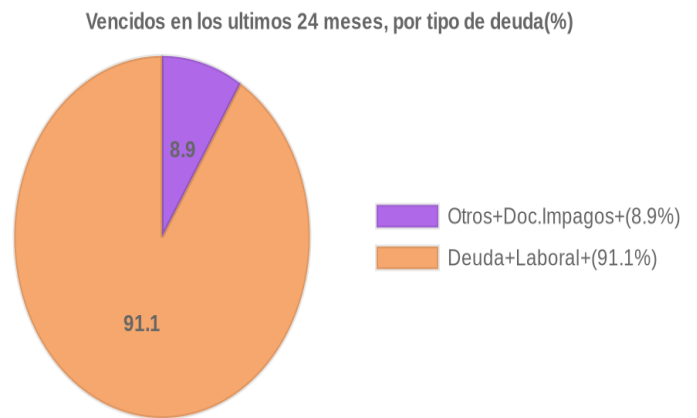
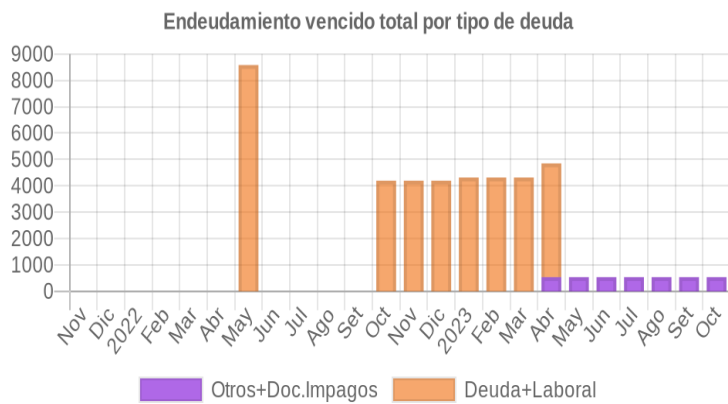
Fecha de Proceso	Sema. Actual	Sem. Riesgo	Var.	Superintendencia de Banca y Seguros (SBS/Microfinan.)				Otros Créditos	Otros Vencidos *				Ctas. Cerr./Anu.		Otros Repor. Negati.	
				# Enti.	Deuda Total *	% Cali. normal	Peor Califi. (2)		Deuda Vencida *	Protestos	Docs. Impagos	Deuda Tributaria	Deuda Laboral	Cta. Cte.		Tar. Créd.
30/10/2023	●	0.019	☰	1	111.651,34	100.00	NOR	0,00	0,00	0,00	536,20	0,00	0,00	0	0	0
23/10/2023	●	0.014	☰	1	111.651,34	100.00	NOR	0,00	0,00	0,00	536,20	0,00	0,00	0	0	0
21/09/2023	●	0.014	☰	1	111.651,34	100.00	NOR	0,00	0,00	0,00	536,20	0,00	0,00	0	0	0
19/09/2023	●	0.014	☰	1	111.651,34	100.00	NOR	0,00	0,00	0,00	536,20	0,00	0,00	0	0	0
24/08/2023	●	0.014	☰	1	111.651,34	100.00	NOR	0,00	0,00	0,00	536,20	0,00	0,00	0	0	0
10/08/2023	●	0.014	☰	1	111.651,34	100.00	NOR	0,00	0,00	0,00	536,20	0,00	0,00	0	0	0
24/07/2023	●	0.014	☰	1	111.651,34	100.00	NOR	0,00	0,00	0,00	536,20	0,00	0,00	0	0	0
10/07/2023	●	0.014	☰	1	111.651,34	100.00	NOR	0,00	0,00	0,00	536,20	0,00	0,00	0	0	0
22/06/2023	●	0.014	☰	1	111.651,34	100.00	NOR	0,00	0,00	0,00	536,20	0,00	0,00	0	0	0
20/06/2023	●	0.014	☰	1	111.651,34	100.00	NOR	0,00	0,00	0,00	536,20	0,00	0,00	0	0	0
22/05/2023	●	0.014	☰	1	111.651,34	100.00	NOR	0,00	0,00	0,00	536,20	0,00	0,00	0	0	0
19/05/2023	●	0.014	☰	1	111.651,34	100.00	NOR	0,00	0,00	0,00	536,20	0,00	0,00	0	0	0
16/05/2023	●	0.014	☰	1	111.651,34	100.00	NOR	0,00	0,00	0,00	536,20	0,00	0,00	0	0	0
15/05/2023	●	0.014	☰	1	111.651,34	100.00	NOR	0,00	0,00	0,00	536,20	0,00	0,00	0	0	0
09/05/2023	●	0.014	☰	1	111.651,34	100.00	NOR	0,00	0,00	0,00	536,20	0,00	0,00	0	0	0
24/04/2023	●	0.166	☰	1	111.651,34	100.00	NOR	0,00	0,00	0,00	536,20	0,00	4.314,86	0	0	0
18/04/2023	●	0.166	☰	1	111.651,34	100.00	NOR	0,00	0,00	0,00	536,20	0,00	4.314,86	0	0	0
22/03/2023	●	0.148	☰	1	111.651,34	100.00	NOR	0,00	0,00	0,00	0,00	0,00	4.314,86	0	0	0
21/02/2023	●	0.148	☰	1	111.651,34	100.00	NOR	0,00	0,00	0,00	0,00	0,00	4.314,86	0	0	0
23/01/2023	●	0.148	☰	1	111.651,34	100.00	NOR	0,00	0,00	0,00	0,00	0,00	4.314,86	0	0	0
06/01/2023	●	0.148	☰	1	111.651,34	100.00	NOR	0,00	0,00	0,00	0,00	0,00	4.314,86	0	0	0
22/12/2022	●	0.144	☰	1	111.651,34	100.00	NOR	0,00	0,00	0,00	0,00	0,00	4.195,66	0	0	0
23/11/2022	●	0.144	☰	1	111.651,34	100.00	NOR	0,00	0,00	0,00	0,00	0,00	4.195,66	0	0	0
26/10/2022	●	0.144	▼	1	111.651,34	100.00	NOR	0,00	0,00	0,00	0,00	0,00	4.195,66	0	0	0
24/10/2022	●	0.000	☰	1	111.651,34	100.00	NOR	0,00	0,00	0,00	0,00	0,00	0,00	0	0	0
22/09/2022	●	0.000	☰	1	118.039,90	100.00	NOR	0,00	0,00	0,00	0,00	0,00	0,00	0	0	0
22/08/2022	●	0.000	☰	1	118.039,90	100.00	NOR	0,00	0,00	0,00	0,00	0,00	0,00	0	0	0
22/07/2022	●	0.000	☰	1	118.039,90	100.00	NOR	0,00	0,00	0,00	0,00	0,00	0,00	0	0	0
23/06/2022	●	0.000	☰	1	118.039,90	100.00	NOR	0,00	0,00	0,00	0,00	0,00	0,00	0	0	0
14/06/2022	●	0.000	▲	1	118.039,90	100.00	NOR	0,00	0,00	0,00	0,00	0,00	0,00	0	0	0
23/05/2022	●	0.271	☰	1	118.039,90	100.00	NOR	0,00	0,00	0,00	0,00	0,00	8.582,78	0	0	0
11/05/2022	●	0.271	▼	1	118.039,90	100.00	NOR	0,00	0,00	0,00	0,00	0,00	8.582,78	0	0	0
25/04/2022	●	0.000	☰	1	118.039,90	100.00	NOR	0,00	0,00	0,00	0,00	0,00	0,00	0	0	0
22/03/2022	●	0.000	☰	1	118.039,90	100.00	NOR	0,00	0,00	0,00	0,00	0,00	0,00	0	0	0
23/02/2022	●	0.000	☰	1	118.039,90	100.00	NOR	0,00	0,00	0,00	0,00	0,00	0,00	0	0	0
24/01/2022	●	0.000	☰	1	118.039,90	100.00	NOR	0,00	0,00	0,00	0,00	0,00	0,00	0	0	0
21/12/2021	●	0.000	☰	1	118.039,90	100.00	NOR	0,00	0,00	0,00	0,00	0,00	0,00	0	0	0
23/11/2021	●	0.000	☰	1	118.039,90	100.00	NOR	0,00	0,00	0,00	0,00	0,00	0,00	0	0	0
02/11/2021	●	0.000	▲	1	118.039,90	100.00	NOR	0,00	0,00	0,00	0,00	0,00	0,00	0	0	0

Gráficos

Montos expresados en unidades de soles*



NOR: Normal, CPP: Con Problemas Potenciales, DEF: Deficiente, DUD: Dudoso, PER: Pérdida, SCAL: Sin Calificación



Reporte de Vencidos

Montos expresados en unidades de soles*

Fuente - Acreedor	JUL 2023			AGO 2023			SET 2023			OCT 2023		
	# Docs.	Monto *	Dias V.	# Docs.	Monto *	Dias V.	# Docs.	Monto *	Dias V.	# Docs.	Monto *	Dias V.
Documentos Impagos												
SERVICIO DE ADMINISTRACION TRIBUTARIA - DEUDA	1	536,20	278	1	536,20	309	1	536,20	33	1	536,20	36
Total	1	536,20	278	1	536,20	309	1	536,20	33	1	536,20	36
Deuda Laboral												
PRIMA AFP S.A.		0,00			0,00			0,00			0,00	
Total	0			0			0			0		

Montos expresados en unidades de soles*

Fuente - Acreedor	MAR 2023			ABR 2023			MAY 2023			JUN 2023		
	# Docs.	Monto *	Dias V.	# Docs.	Monto *	Dias V.	# Docs.	Monto *	Dias V.	# Docs.	Monto *	Dias V.
Documentos Impagos												
SERVICIO DE ADMINISTRACION TRIBUTARIA - DEUDA		0,00		1	536,20	186	1	536,20	21	1	536,20	24
Total	0			1	536,20	186	1	536,20	21	1	536,20	24
Deuda Laboral												
PRIMA AFP S.A.	8	4.314,86	789	8	4.314,86	819		0,00	0		0,00	
Total	8	4.314,86	789	8	4.314,86	819	0			0		

Montos expresados en unidades de soles*

Fuente - Acreedor	NOV 2022			DIC 2022			ENE 2023			FEB 2023		
	# Docs.	Monto *	Dias V.	# Docs.	Monto *	Dias V.	# Docs.	Monto *	Dias V.	# Docs.	Monto *	Dias V.
Documentos Impagos												
SERVICIO DE ADMINISTRACION TRIBUTARIA - DEUDA		0,00			0,00			0,00			0,00	
Total	0			0			0			0		
Deuda Laboral												
PRIMA AFP S.A.	7	4.195,66	668	7	4.195,66	699	8	4.314,86	73	8	4.314,86	75
Total	7	4.195,66	668	7	4.195,66	699	8	4.314,86	73	8	4.314,86	75

Reporte SBS/Microfinanzas

Montos expresados en unidades de soles*

Última fecha reportada por la SBS : 30/09/2023

ÚLTIMOS 6 MESES		MAY 2023 (SBS: ABR 2023)	JUN 2023 (SBS: MAY 2023)	JUL 2023 (SBS: JUN 2023)	AGO 2023 (SBS: JUL 2023)	SET 2023 (SBS: AGO 2023)	OCT 2023 (SBS: SET 2023)
NOR (Normal)		100.00	100.00	100.00	100.00	100.00	100.00
% Porcentaje de	CPP (Con Problemas Pote.)	0.00	0.00	0.00	0.00	0.00	0.00
	DEF (Deficiente)	0.00	0.00	0.00	0.00	0.00	0.00
Calificación	DUD (Dudoso)	0.00	0.00	0.00	0.00	0.00	0.00
	PER (Pérdida)	0.00	0.00	0.00	0.00	0.00	0.00

Institución	MAY 2023 (SBS: ABR 2023)		JUN 2023 (SBS: MAY 2023)		JUL 2023 (SBS: JUN 2023)		AGO 2023 (SBS: JUL 2023)		SET 2023 (SBS: AGO 2023)		OCT 2023 (SBS: SET 2023)	
	Monto *	Dias V.	Monto *	Dias V.	Monto *	Dias V.	Monto *	Dias V.	Monto *	Dias V.	Monto *	Dias V.
INTERBANK	111.651,34		111.651,34		111.651,34		111.651,34	2	111.651,34		111.651,34	
TOTAL	111.651,34		111.651,34		111.651,34		111.651,34	2	111.651,34		111.651,34	

Última fecha reportada por la SBS : 30/09/2023

Operación	MAY 2023 (SBS: ABR 2023)		JUN 2023 (SBS: MAY 2023)		JUL 2023 (SBS: JUN 2023)		AGO 2023 (SBS: JUL 2023)		SET 2023 (SBS: AGO 2023)		OCT 2023 (SBS: SET 2023)	
	Monto *	Dias V.	Monto *	Dias V.	Monto *	Dias V.	Monto *	Dias V.	Monto *	Dias V.	Monto *	Dias V.
RESUMEN												
- Total Deuda	111.651,34		111.651,34		111.651,34		111.651,34	2	111.651,34		111.651,34	
CREDITOS DIRECTOS												
- CRÉDITOS VIGENTES	111.651,34		111.651,34		111.651,34		111.651,34	2	111.651,34		111.651,34	
-- Pyme:Préstamos	111.651,34		111.651,34		111.651,34		111.651,34	2	111.651,34		111.651,34	

--- NoRevolventes	111.651,34	111.651,34	111.651,34	111.651,34	2	111.651,34	111.651,34
- PROGRAMA REACTIVA PERU	111.651,34	111.651,34	111.651,34	111.651,34		111.651,34	111.651,34

Montos expresados en unidades de soles*

Última fecha reportada por la SBS : 30/09/2023

6 MESES ANTERIORES		NOV 2022 (SBS: OCT 2022)	DIC 2022 (SBS: NOV 2022)	ENE 2023 (SBS: DIC 2022)	FEB 2023 (SBS: ENE 2023)	MAR 2023 (SBS: FEB 2023)	ABR 2023 (SBS: MAR 2023)
% Porcentaje	NOR (Normal)	100.00	100.00	100.00	100.00	100.00	100.00
de	CPP (Con Problemas Pote.)	0.00	0.00	0.00	0.00	0.00	0.00
	DEF (Deficiente)	0.00	0.00	0.00	0.00	0.00	0.00
Calificación	DUD (Dudoso)	0.00	0.00	0.00	0.00	0.00	0.00
	PER (Pérdida)	0.00	0.00	0.00	0.00	0.00	0.00

Institución	NOV 2022 (SBS: OCT 2022)		DIC 2022 (SBS: NOV 2022)		ENE 2023 (SBS: DIC 2022)		FEB 2023 (SBS: ENE 2023)		MAR 2023 (SBS: FEB 2023)		ABR 2023 (SBS: MAR 2023)	
	Monto *	Dias V.	Monto *	Dias V.	Monto *	Dias V.	Monto *	Dias V.	Monto *	Dias V.	Monto *	Dias V.
INTERBANK	111.651,34	2	111.651,34	1	111.651,34		111.651,34	2	111.651,34		111.651,34	
TOTAL	111.651,34	2	111.651,34	1	111.651,34		111.651,34	2	111.651,34		111.651,34	

Última fecha reportada por la SBS : 30/09/2023

Operación	NOV 2022 (SBS: OCT 2022)		DIC 2022 (SBS: NOV 2022)		ENE 2023 (SBS: DIC 2022)		FEB 2023 (SBS: ENE 2023)		MAR 2023 (SBS: FEB 2023)		ABR 2023 (SBS: MAR 2023)	
	Monto *	Dias V.	Monto *	Dias V.	Monto *	Dias V.	Monto *	Dias V.	Monto *	Dias V.	Monto *	Dias V.
RESUMEN												
- Total Deuda	111.651,34	2	111.651,34	1	111.651,34		111.651,34	2	111.651,34		111.651,34	
- Garantías	106.068,00											
CREDITOS DIRECTOS												
- CRÉDITOS VIGENTES	111.651,34	2	111.651,34	1	111.651,34		111.651,34	2	111.651,34		111.651,34	
-- Pyme:Préstamos	111.651,34	2	111.651,34	1	111.651,34		111.651,34	2	111.651,34		111.651,34	
--- NoRevolventes	111.651,34	2	111.651,34	1	111.651,34		111.651,34	2	111.651,34		111.651,34	
GARANTIAS												
- GARANTIAS RECIBIDAS	106.068,77											
-- Gob. Nacional Reprog. Reactiva Perú	106.068,77											
- PROGRAMA REACTIVA PERU	111.651,34		111.651,34		111.651,34		111.651,34		111.651,34		111.651,34	

Reporte SBS/Microfinanzas por entidades

Reportado por : INTERBANK

Última fecha reportada por la SBS : 30/09/2023

Operación	MAY 2023 (SBS: ABR2023)		JUN 2023 (SBS: MAY2023)		JUL 2023 (SBS: JUN2023)		AGO 2023 (SBS: JUL2023)		SET 2023 (SBS: AGO2023)		OCT 2023 (SBS: SET2023)	
	Monto *	Dias V.	Monto *	Dias V.	Monto *	Dias V.	Monto *	Dias V.	Monto *	Dias V.	Monto *	Dias V.
Calificación (2)	NOR		NOR		NOR		NOR		NOR		NOR	
RESUMEN												
- Total Deuda	111.651,34		111.651,34		111.651,34		111.651,34	2	111.651,34		111.651,34	
CREDITOS DIRECTOS												
- CRÉDITOS VIGENTES	111.651,34		111.651,34		111.651,34		111.651,34	2	111.651,34		111.651,34	
-- Pyme:Préstamos	111.651,34		111.651,34		111.651,34		111.651,34	2	111.651,34		111.651,34	
--- NoRevolventes	111.651,34		111.651,34		111.651,34		111.651,34	2	111.651,34		111.651,34	
- PROGRAMA REACTIVA PERU	111.651,34		111.651,34		111.651,34		111.651,34		111.651,34		111.651,34	

Última fecha reportada por la SBS : 30/09/2023

Operación	NOV 2022 (SBS: OCT2022)		DIC 2022 (SBS: NOV2022)		ENE 2023 (SBS: DIC2022)		FEB 2023 (SBS: ENE2023)		MAR 2023 (SBS: FEB2023)		ABR 2023 (SBS: MAR2023)	
	Monto *	Dias V.	Monto *	Dias V.	Monto *	Dias V.	Monto *	Dias V.	Monto *	Dias V.	Monto *	Dias V.
Calificación (2)	NOR		NOR		NOR		NOR		NOR		NOR	
RESUMEN												
- Total Deuda	111.651,34	2	111.651,34	1	111.651,34		111.651,34	2	111.651,34		111.651,34	
- Garantías	106.068,00											
CREDITOS DIRECTOS												
- CRÉDITOS VIGENTES	111.651,34	2	111.651,34	1	111.651,34		111.651,34	2	111.651,34		111.651,34	
-- Pyme:Préstamos	111.651,34	2	111.651,34	1	111.651,34		111.651,34	2	111.651,34		111.651,34	

--- NoRevolventes	111.651,34	2	111.651,34	1	111.651,34	111.651,34	2	111.651,34	111.651,34
GARANTIAS									
- GARANTIAS RECIBIDAS	106.068,77								
-- Gob. Nacional Reprog. Reactiva Perú	106.068,77								
- PROGRAMA REACTIVA PERU	111.651,34		111.651,34		111.651,34		111.651,34		111.651,34

Rectificaciones SBS

Entidad	Periodo SBS	Cuenta	Concepto Rectificación	Dice	Debe Decir
---------	-------------	--------	------------------------	------	------------

Aval/Codeudor

Montos expresados en unidades de soles*

Es Avalista de:

Información reportada por la SBS al 31/08/2023

Tipo Doc	Nro Documento	Nombre/Razón Social	Act	Pre	12m
----------	---------------	---------------------	-----	-----	-----

Montos expresados en unidades de soles*

Quiénes lo Avalan:

Información reportada por la SBS al 31/08/2023

Tipo Doc	Nro Documento	Nombre/Razón Social	Act	Pre	12m
----------	---------------	---------------------	-----	-----	-----

Montos expresados en unidades de soles*

Es Avalista de:

Información Reportada por Entidades de Microfinanzas / Otros Créditos

Tipo Doc	Nro Documento	Nombre/Razón Social	Act	Pre	12m
----------	---------------	---------------------	-----	-----	-----

Montos expresados en unidades de soles*

Quiénes lo Avalan:

Información Reportada por Entidades de Microfinanzas / Otros Créditos

Tipo Doc	Nro Documento	Nombre/Razón Social	Act	Pre	12m
----------	---------------	---------------------	-----	-----	-----

Documentos Protestados como Deudor/Aceptante

Montos expresados en unidades*

Reportado por la Cámara de Comercio de Lima (CCL)

Documentos Protestados sin Regularizar

	# Doc	Monto (S/) *	Max Días Venc.
Total:	0	0,00	

Tipo de Cambio 3.838

Nro. Secuencia	Tip. Reg. **	Acreedor/Girador	Tipo Doc.	Moneda	Monto *	Monto * (S/)	Boletín	F. Protesto	F. Venc	Días Venc.
----------------	--------------	------------------	-----------	--------	---------	--------------	---------	-------------	---------	------------

**PR: Protestos, CJ: Cobranza Judicial, MO: Moras, PP: Procesos Penales

Montos expresados en unidades*

Reportado por la Cámara de Comercio de Lima (CCL)

Documentos Protestados Regularizados

	# Doc	Monto (S/) *
Total:	0	0,00

Nro. Secuencia	Tip. Reg. **	Acreedor/Girador	Tipo Doc.	Moneda	Monto *	Monto * (S/)	Boletín	F. Protesto	F. Venc.	F. Reg
----------------	--------------	------------------	-----------	--------	---------	--------------	---------	-------------	----------	--------

**PR: Protestos, CJ: Cobranza Judicial, MO: Moras, PP: Procesos Penales

Detalle de Vencidos

Documentos Impagos

Montos expresados en unidades*

	# Doc	Monto (S/) *	Max Días Venc.
Total:	1	536,20	369

Se muestran los 10 primeros documentos ordenados por Fecha de Vencimiento, del más reciente al más antiguo

Tipo de Cambio 3.838

Nombre del Acreedor de la Obligación	Tipo Comprobante/ Concepto	Nro Comprobante	Condición Deuda	Moneda	Monto *	Monto * (S/)	F. Venc.
SERVICIO DE ADMINISTRACION TRIBUTARIA - DEUDA	Carta de Porte Aéreo	VP00346506	MOROSIDAD	S/.	536,20	536,20	26/10/2022

Comercio Exterior

Montos expresados en unidades de dólares

Muestra información reportada por la SUNAT desde el 07/02/2011

Resumen por Ejercicio

Ejercicio	Actividad	Número de Operaciones	Importe USD *	N° Países	3 países con mayor número de operaciones

Resumen por Meses

Actividad	Ejercicio	Mes	Número de Operaciones	Importe USD *	N° Países	3 países con mayor número de operaciones

PUBLICACIÓN DIARIO "EL PERUANO"

Reporte Otros Créditos

Institución	MAY 2023		JUN 2023		JUL 2023		AGO 2023		SET 2023		OCT 2023	
	Monto *	Días V.	Monto *	Días V.	Monto *	Días V.	Monto *	Días V.	Monto *	Días V.	Monto *	Días V.
Institución	NOV 2022		DIC 2022		ENE 2023		FEB 2023		MAR 2023		ABR 2023	
	Monto *	Días V.	Monto *	Días V.	Monto *	Días V.	Monto *	Días V.	Monto *	Días V.	Monto *	Días V.

Reporte Otros Créditos por entidades

Sin Información