



Reporte de Deudas

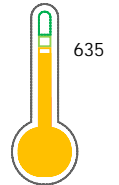
El reporte contiene solo los títulos seleccionados

- Información General
- Consulta Rápida
- Principales Acreedores
- Detalle Variación
- Posición Histórica
- Gráficos
- Rep. Vencidos
- Rep. SBS/Microf.
- SBS/Microf. Entidades
- Rectificaciones SBS
- Avalados/Avalistas
- Hechos de Importancia
- Documentos CCL
- Detalle de Vencidos
- Comercio Exterior
- Otros Créditos
- Otros Créd. Entidades
- Otros Rep. Negativos

RUC 20451830768 - MIPC PERU E.I.R.L.

Fecha Proceso	Tipo Doc.	N. Doc.	Nota	Deuda Total *	Var.	Actual	Previo	12m
05/09/2023	RUC	20451830768	0.367	49.504,72				

Score Sentinel



Puntaje Medio

* La persona consultada cuenta con los siguientes créditos e indicadores.

- Línea de Crédito
- Reprogramados DU N 026-20

Sentinel Sabio

Bancarizado: SI

Recomendación de Sentinel Sabio

Evaluación Crediticia



OBSERVAR
Producto Genérico

Detalle:

- El promedio de deudas negativas (telcos y comercial) representa mas del 5% del promedio deuda en el SF en los últimos 3 meses

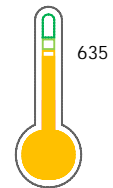
Cuota Estimada Mensual

S/ 2284,



Score Sentinel

Nivel de Riesgo



Puntaje Medio

Recomendación:

Estadísticamente, en este nivel de score, 17 de 100 empresas podrian caer en incumplimiento en los próximos 12

Información General

Datos Principales

21/07/2023: Última actualización de información reportada por SUNAT

Razón Social:	MIPC PERU E.I.R.L.		
Nombre Comercial:	-		
Tipo de Contribuyente:	EMPRESA INDIVIDUAL DE RESP. LTDA		
Estado de Contribuyente:	ACTIVO	Condición del Contribuyente:	HABIDO
Inicio de Actividades:	19/03/2011		
Tamaño contribuyente:	RESTO	Dependencia:	INTENDENCIA LIMA MEPECO
Actividad Económica Principal	OTRAS ACTIVIDADES DE INFORMATICA.		
Actividad Económica Secundaria 1	OTROS TIPOS DE VENTA AL POR ME	Actividad Económica Secundaria 2	-
Fecha Inscripción RRPP:	14/02/2011	Número de Partida Registral:	-
Folio:	-	Asiento:	-

Agente de retención

Direcciones Registradas

Dirección	Fuente
AVENIDA 6 DE AGOSTO NRO 467 INT 101 JESUS MARIA - LIMA - LIMA (ESPALDA DEL MINISTERIO DE SALUD)	SUNAT - DOMICILIO FISCAL

Representantes Legales

Nro Documento	Nombre de Representante	Act	Pre	12m	Fecha desde que ocupa Cargo	Cargo
10739564	MEZA HINOSTROZA FOSTER ALBERTO				14/02/2011	TITULAR-GERENTE

Empresas Relacionadas a:

MEZA HINOSTROZA FOSTER ALBERTO

Ruc	Razón Social	Semáforos			Fecha desde que ocupa Cargo	Cargo	Estado
		Act	Pre	12m			
20505134321	FIRST TECHNOLOGY S.R.L.				05/09/2002	GERENTE GENERAL	BAJA DE OFICIO
20505963203	MICRO SOUTH SOCIEDAD ANONIMA CERRADA				10/02/2003	GERENTE GENERAL	BAJA DE OFICIO

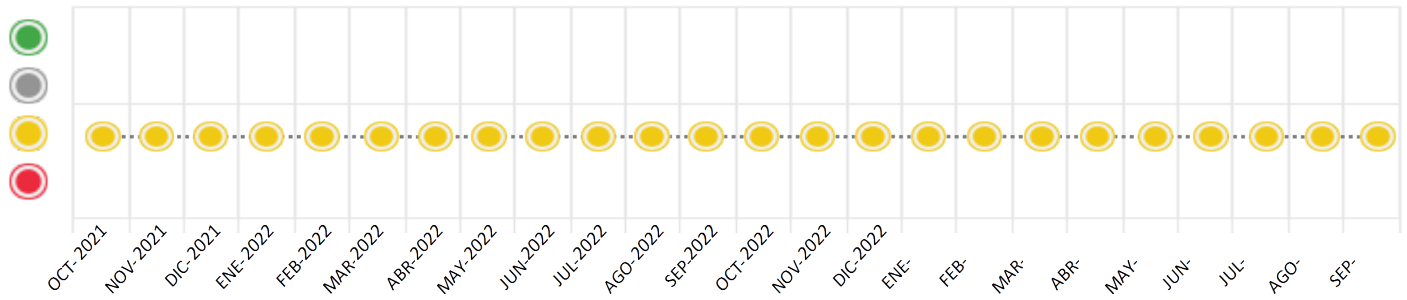
Consulta Rápida

Documento de identidad consultado

Fecha Proceso	Tipo Doc.	N. Doc.	Nombre o Raz. Social	Nota	Deuda Total *	Var.	Actual	Previo	12m
05/09/2023	RUC	20451830768	MIPC PERU E.I.R.L.	0.367	49.504,72				

Montos expresados en unidades de soles*

Semáforos de los últimos 24 meses



Semáforo	Descripción
	No registra información de deudas
	Mínimo Riesgo: Sin deudas vencidas
	Mediano Riesgo: Deudas con poco atraso*
	Alto Riesgo: Deudas con atraso significativo*

*Semáforo deuda menor: Deuda vencida menor S/ 100 personas naturales o menor S/ 500 personas jurídicas

Verde: 0 <= Sem. < 0.001
 Amarillo: 0.001 <= Sem. <= 2
 Rojo: 2 < Sem. <= 6

Variación	Descripción
	Variación Negativa: La nueva información reportada ha incrementado tu riesgo crediticio
	Variación Positiva: La nueva información ha mejorado tu posición de riesgo
	Variación Porcentual Positiva: El monto total reportado por la SBS/Microfinanzas o número de instituciones financieras ha aumentado
	Variación Porcentual Negativa: El monto total reportado por la SBS/Microfinanzas o número de instituciones financieras ha disminuido
	Aproximadamente igual o igual

Detalle de la deuda SBS/Microfinanzas

Entidad	Deuda Anterior			Deuda a SET 2023				Rect. (1)	Disc.
	MAR 2023	JUN 2023	AGO 2023	Fecha Inf.	Calif. (2)	Monto *	Días Venc.		
TOTAL	63.662,75	52.453,55	44.955,72	31/07/2023	NOR	44.955,72	0		

(1) Ver detalle en el cuadro de Rectificaciones SBS

(2) NOR: Normal, CPP: Con Problemas Potenciales, DEF: Deficiente, DUD: Dudoso, PER: Pérdida, SCAL: Sin Calificación

Detalle de la deuda de Otros Créditos

Entidad	Deuda Anterior			Deuda a SET 2023				Disc.
	MAR 2023	JUN 2023	AGO 2023	Fecha Inf.	Calif. (2)	Monto	Días Venc.	
TOTAL								

(2) NOR: Normal, CPP: Con Problemas Potenciales, DEF: Deficiente, DUD: Dudoso, PER: Pérdida, SCAL: Sin Calificación

Detalle de vencidos

# Doc	Fuente - Acreedor	Monto *	Días Venc.
	Documentos Impagos	4.549,00	1,249
35	ENEL DISTRIBUCION PERU S.A.A.	4.549,00	1,249

Utilización de Líneas de Crédito

Instituciones	**	Línea Aprobada	Línea No Utilizada	Línea Utilizada	% L. Util.
BCP	TOT		89.000,00		
TOTAL			89.000,00		0%

**(TOT): Otras Tarjetas de Crédito

Principales Acreedores

Montos expresados en unidades de soles*

Resumen de Deudas

Descripción de la Deuda	Monto *	Días
Deuda total SBS al 31/07/2023	44.955,72	
% Calificación normal	100.00	
Peor Calificación (2)	NOR	
Otros Créditos	0,00	****
Deuda vencida		
Documentos Impagos	4.549,00	1,249
Total deuda vencida	4.549,00	

Detalle de deuda SBS/Microfinanzas

Institución SBS	Calif. (2)	Saldo *	% Ven.	Días Venc.	Rect.(1)
BCP	NOR	44.955,72	0.00		
Deuda Total SBS/MicroFinanzas		44.955,72	0		

Detalle de Riesgos SBS/Microfinanzas

Concepto	Saldo *
Deuda Directa	44.955,72
Deuda Indirecta	0,00
Deuda Castigada	0,00
Deuda Total SBS/MicroFinanzas	44.955,72
Línea Tarj. Cred. No utilizada	89.000,00
Total Riesgo SBS/MicroFinanzas	133.955,72

Detalle de deuda Otros Créditos

Empresa	Calif. (2)	Saldo *	% Ven.	Días Venc.	Disc.
Deuda Total Otros Créditos		0,00	0		

Detalle de vencidos

# Doc	Fuente - Acreedor	Monto *	Días Venc.
	Documentos Impagos	4.549,00	1,249
35	ENEL DISTRIBUCION PERU S.A.A.	4.549,00	1,249

Detalle Variación

Montos expresados en unidades de soles*

Resumen de la variación

Descripción de la deuda	24/08/2023	05/09/2023	Variación
Score	0.349	0.367	0.018
Nro. Entidades SBS/Microf.	1	1	0
Riesgo Total SBS/Microf. *	44.955,72	44.955,72	
Deuda Directa	44.955,72	44.955,72	0,00
Deuda Indirecta	0,00	0,00	0,00
Deuda Castigada	0,00	0,00	0,00

Variación del Riesgo Total SBS/Microf. *	Antes	05/09/2023	Variación
Último Mes	44.955,72	44.955,72	0,00
Último Trimestre	52.453,55	44.955,72	-7.497,83
Último Semestre	63.662,75	44.955,72	-18.707,03
Último Año	84.243,41	44.955,72	-39.287,69

Calificación SBS/Microf.	24/08/2023	05/09/2023	Variación
% NOR (Normal)	100.00	100.00	0.00
% CPP (Con Problemas Potenciales)	0.00	0.00	0.00
% DEF (Deficiente)	0.00	0.00	0.00
% DUD (Dudoso)	0.00	0.00	0.00
% PER (Pérdida)	0.00	0.00	0.00

Deuda vencida *	24/08/2023	05/09/2023	Variación
-----------------	------------	------------	-----------

Documentos Impagos	4.302,00	4.549,00	
Total deuda vencida	4.302,00	4.549,00	247,00
Deuda por Otros Créditos *	24/08/2023	05/09/2023	Variación
Total deuda otros créditos	0,00	0,00	0,00

Detalle de la variación

Fuente - Acreedor *	24/08/2023	05/09/2023	Variación
Documentos Impagos			247,00
ENEL DISTRIBUCION PERU S.A.A.	4.302,00	4.549,00	247,00

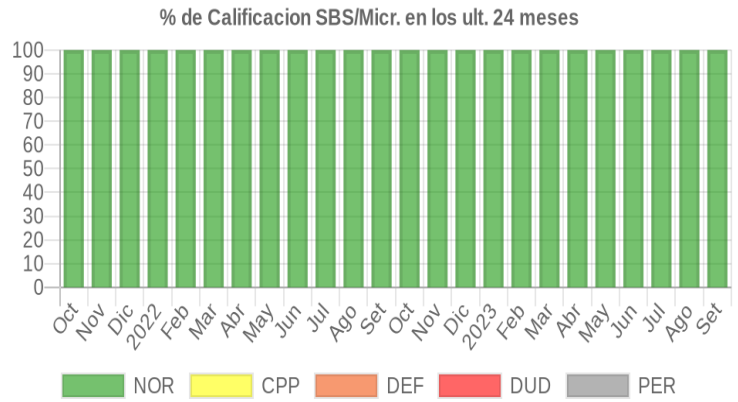
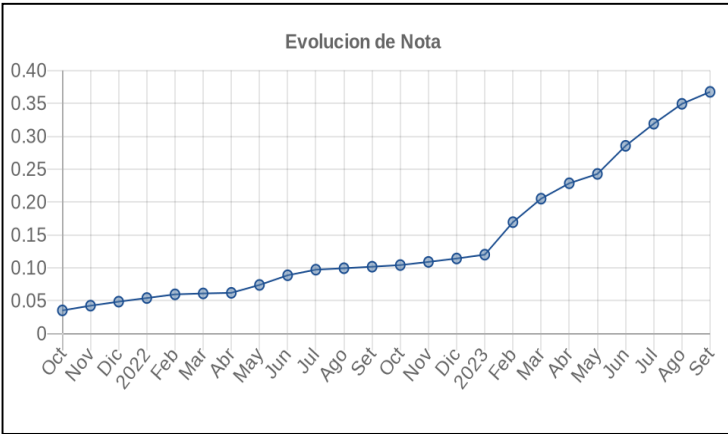
Posición Histórica

Montos expresados en unidades de soles*

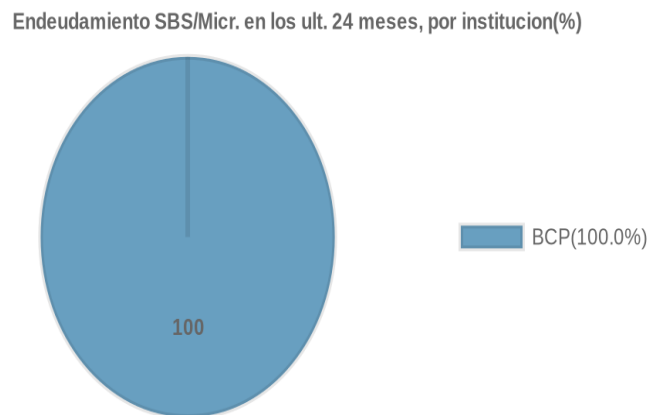
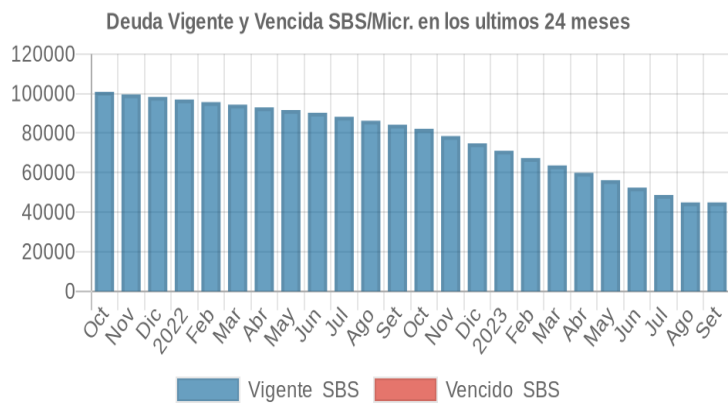
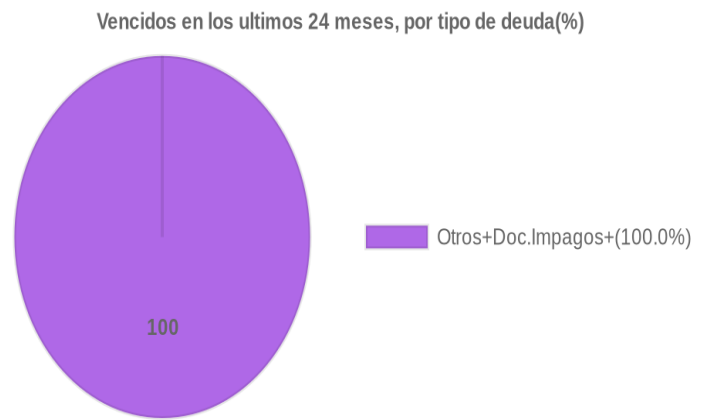
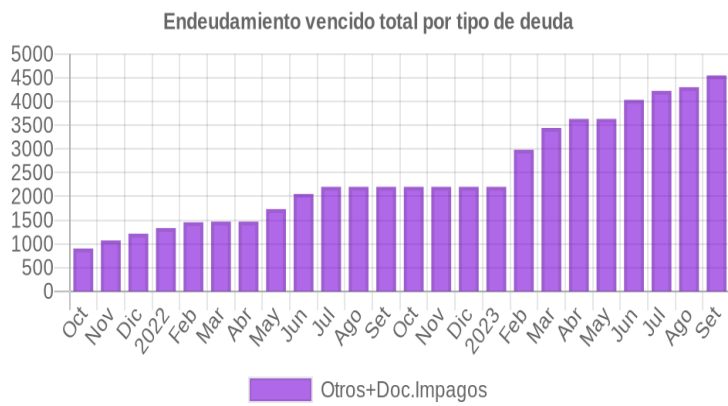
Fecha de Proceso	Sema. Actual	Sem. Riesgo	Var.	Superintendencia de Banca y Seguros (SBS/Microfinan.)				Otros Créditos	Otros Vencidos *				Ctas. Cerr./Anu.		Otros Repor. Negati.	
				# Enti.	Deuda Total *	% Cali. normal	Peor Califi. (2)		Deuda Vencida *	Protestos	Docs. Impagos	Deuda Tributaria	Deuda Laboral	Cta. Cte.		Tar. Créd.
05/09/2023	●	0.367	☰	1	44.955,72	100,00	NOR	0,00	0,00	0,00	4.549,00	0,00	0,00	0	0	0
24/08/2023	●	0.349	☰	1	44.955,72	100,00	NOR	0,00	0,00	0,00	4.302,00	0,00	0,00	0	0	0
03/08/2023	●	0.324	☰	1	48.709,47	100,00	NOR	0,00	0,00	0,00	4.302,00	0,00	0,00	0	0	0
24/07/2023	●	0.319	☰	1	48.709,47	100,00	NOR	0,00	0,00	0,00	4.223,00	0,00	0,00	0	0	0
03/07/2023	●	0.298	☰	1	52.453,55	100,00	NOR	0,00	0,00	0,00	4.223,00	0,00	0,00	0	0	0
22/06/2023	●	0.285	☰	1	52.453,55	100,00	NOR	0,00	0,00	0,00	4.033,00	0,00	0,00	0	0	0
16/06/2023	●	0.267	☰	1	56.194,69	100,00	NOR	0,00	0,00	0,00	4.033,00	0,00	0,00	0	0	0
22/05/2023	●	0.242	☰	1	56.194,69	100,00	NOR	0,00	0,00	0,00	3.633,00	0,00	0,00	0	0	0
24/04/2023	●	0.228	☰	1	59.926,29	100,00	NOR	0,00	0,00	0,00	3.633,00	0,00	0,00	0	0	0
21/04/2023	●	0.215	☰	1	63.662,75	100,00	NOR	0,00	0,00	0,00	3.633,00	0,00	0,00	0	0	0
22/03/2023	●	0.205	☰	1	63.662,75	100,00	NOR	0,00	0,00	0,00	3.442,50	0,00	0,00	0	0	0
09/03/2023	●	0.194	☰	1	67.381,77	100,00	NOR	0,00	0,00	0,00	3.442,50	0,00	0,00	0	0	0
21/02/2023	●	0.169	☰	1	67.381,77	100,00	NOR	0,00	0,00	0,00	2.982,98	0,00	0,00	0	0	0
01/02/2023	●	0.161	☰	1	71.093,77	100,00	NOR	0,00	0,00	0,00	2.982,98	0,00	0,00	0	0	0
23/01/2023	●	0.120	☰	1	71.093,77	100,00	NOR	0,00	0,00	0,00	2.201,48	0,00	0,00	0	0	0
22/12/2022	●	0.114	☰	1	74.803,93	100,00	NOR	0,00	0,00	0,00	2.201,48	0,00	0,00	0	0	0
23/11/2022	●	0.109	☰	1	78.504,02	100,00	NOR	0,00	0,00	0,00	2.201,48	0,00	0,00	0	0	0
24/10/2022	●	0.104	☰	1	82.201,82	100,00	NOR	0,00	0,00	0,00	2.201,48	0,00	0,00	0	0	0
22/09/2022	●	0.101	☰	1	84.243,41	100,00	NOR	0,00	0,00	0,00	2.201,48	0,00	0,00	0	0	0
22/08/2022	●	0.099	☰	1	86.249,85	100,00	NOR	0,00	0,00	0,00	2.201,48	0,00	0,00	0	0	0
22/07/2022	●	0.097	☰	1	88.276,61	100,00	NOR	0,00	0,00	0,00	2.201,48	0,00	0,00	0	0	0
13/07/2022	●	0.095	☰	1	90.296,76	100,00	NOR	0,00	0,00	0,00	2.201,48	0,00	0,00	0	0	0
23/06/2022	●	0.088	☰	1	90.296,76	100,00	NOR	0,00	0,00	0,00	2.051,50	0,00	0,00	0	0	0
16/06/2022	●	0.087	☰	1	91.670,61	100,00	NOR	0,00	0,00	0,00	2.051,50	0,00	0,00	0	0	0
23/05/2022	●	0.074	☰	1	91.670,61	100,00	NOR	0,00	0,00	0,00	1.732,00	0,00	0,00	0	0	0
13/05/2022	●	0.073	☰	1	93.024,52	100,00	NOR	0,00	0,00	0,00	1.732,00	0,00	0,00	0	0	0
25/04/2022	●	0.062	☰	1	93.024,52	100,00	NOR	0,00	0,00	0,00	1.468,50	0,00	0,00	0	0	0
19/04/2022	●	0.061	☰	1	94.375,56	100,00	NOR	0,00	0,00	0,00	1.468,50	0,00	0,00	0	0	0
22/03/2022	●	0.061	☰	1	94.375,56	100,00	NOR	0,00	0,00	0,00	1.468,50	0,00	0,00	0	0	0
08/03/2022	●	0.060	☰	1	95.697,87	100,00	NOR	0,00	0,00	0,00	1.468,50	0,00	0,00	0	0	0
23/02/2022	●	0.059	☰	1	95.697,87	100,00	NOR	0,00	0,00	0,00	1.454,50	0,00	0,00	0	0	0
17/02/2022	●	0.059	☰	1	97.004,66	100,00	NOR	0,00	0,00	0,00	1.454,50	0,00	0,00	0	0	0
24/01/2022	●	0.054	☰	1	97.004,66	100,00	NOR	0,00	0,00	0,00	1.332,50	0,00	0,00	0	0	0
11/01/2022	●	0.053	☰	1	98.299,76	100,00	NOR	0,00	0,00	0,00	1.332,50	0,00	0,00	0	0	0
21/12/2021	●	0.048	☰	1	98.299,76	100,00	NOR	0,00	0,00	0,00	1.214,00	0,00	0,00	0	0	0
17/12/2021	●	0.048	☰	1	99.576,05	100,00	NOR	0,00	0,00	0,00	1.214,00	0,00	0,00	0	0	0
30/11/2021	●	0.042	☰	1	99.576,05	100,00	NOR	0,00	0,00	0,00	1.073,00	0,00	0,00	0	0	0
23/11/2021	●	0.035	☰	1	99.576,05	100,00	NOR	0,00	0,00	0,00	901,50	0,00	0,00	0	0	0
22/10/2021	●	0.035	☰	1	100.887,93	100,00	NOR	0,00	0,00	0,00	901,50	0,00	0,00	0	0	0
07/10/2021	●	0.033	☰	1	105.695,98	100,00	NOR	0,00	0,00	0,00	901,50	0,00	0,00	0	0	0

Gráficos

Montos expresados en unidades de soles*



NOR: Normal, CPP: Con Problemas Potenciales, DEF: Deficiente, DUD: Dudoso, PER: Pérdida, SCAL: Sin Calificación



Reporte de Vencidos

Montos expresados en unidades de soles*

Fuente - Acreedor	JUN 2023			JUL 2023			AGO 2023			SET 2023		
	# Docs.	Monto *	Dias V.	# Docs.	Monto *	Dias V.	# Docs.	Monto *	Dias V.	# Docs.	Monto *	Dias V.
Documentos Impagos												
ENEL DISTRIBUCION PERU S.A.A.	41	4.033,00	118	42	4.223,00	121	34	4.302,00	124	35	4.549,00	124
Total	41	4.033,00	118	42	4.223,00	121	34	4.302,00	124	35	4.549,00	124

Montos expresados en unidades de soles*

Fuente - Acreedor	FEB 2023			MAR 2023			ABR 2023			MAY 2023		
	# Docs.	Monto *	Dias V.	# Docs.	Monto *	Dias V.	# Docs.	Monto *	Dias V.	# Docs.	Monto *	Dias V.
Documentos Impagos												
ENEL DISTRIBUCION PERU S.A.A.	32	2.982,98	106	38	3.442,50	109	39	3.633,00	112	39	3.633,00	115
Total	32	2.982,98	106	38	3.442,50	109	39	3.633,00	112	39	3.633,00	115

Montos expresados en unidades de soles*

Fuente - Acreedor	OCT 2022			NOV 2022			DIC 2022			ENE 2023		
	# Docs.	Monto *	Dias V.	# Docs.	Monto *	Dias V.	# Docs.	Monto *	Dias V.	# Docs.	Monto *	Dias V.
Documentos Impagos												
ENEL DISTRIBUCION PERU S.A.A.	27	2.201,48	940	27	2.201,48	970	27	2.201,48	100	27	2.201,48	103
Total	27	2.201,48	940	27	2.201,48	970	27	2.201,48	100	27	2.201,48	103

Reporte SBS/Microfinanzas

Montos expresados en unidades de soles*

Última fecha reportada por la SBS : 31/07/2023

ÚLTIMOS 6 MESES		ABR 2023 (SBS: MAR 2023)	MAY 2023 (SBS: ABR 2023)	JUN 2023 (SBS: MAY 2023)	JUL 2023 (SBS: JUN 2023)	AGO 2023 (SBS: JUL 2023)	SET 2023 (SBS: JUL2023)
% Porcentaje de Calificación	NOR (Normal)	100.00	100.00	100.00	100.00	100.00	100.00
	CPP (Con Problemas Pote.)	0.00	0.00	0.00	0.00	0.00	0.00
	DEF (Deficiente)	0.00	0.00	0.00	0.00	0.00	0.00
	DUD (Dudoso)	0.00	0.00	0.00	0.00	0.00	0.00
	PER (Pérdida)	0.00	0.00	0.00	0.00	0.00	0.00

Institución	ABR 2023 (SBS: MAR 2023)		MAY 2023 (SBS: ABR 2023)		JUN 2023 (SBS: MAY 2023)		JUL 2023 (SBS: JUN 2023)		AGO 2023 (SBS: JUL 2023)		SET 2023 (SBS: JUL2023)	
	Monto *	Dias V.	Monto *	Dias V.	Monto *	Dias V.	Monto *	Dias V.	Monto *	Dias V.	Monto *	Dias V.
BCP	59.926,29		56.194,69		52.453,55		48.709,47		44.955,72		44.955,72	
TOTAL	59.926,29		56.194,69		52.453,55		48.709,47		44.955,72		44.955,72	

Última fecha reportada por la SBS : 31/07/2023

Operación	ABR 2023 (SBS: MAR 2023)		MAY 2023 (SBS: ABR 2023)		JUN 2023 (SBS: MAY 2023)		JUL 2023 (SBS: JUN 2023)		AGO 2023 (SBS: JUL 2023)		SET 2023 (SBS: JUL2023)	
	Monto *	Dias V.	Monto *	Dias V.	Monto *	Dias V.	Monto *	Dias V.	Monto *	Dias V.	Monto *	Dias V.
RESUMEN												
- Total Deuda	59.926,29		56.194,69		52.453,55		48.709,47		44.955,72		44.955,72	
- Línea No Utilizada	89.000,00		89.000,00		89.000,00		89.000,00		89.000,00		89.000,00	
- Garantías	218.495,00		212.948,00		207.866,00		202.135,00		197.729,00		197.729,00	
CREDITOS DIRECTOS												
- CRÉDITOS VIGENTES	59.926,29		56.194,69		52.453,55		48.709,47		44.955,72		44.955,72	
-- Pyme: Préstamos	59.926,29		56.194,69		52.453,55		48.709,47		44.955,72		44.955,72	
--- NoRevolventes	59.926,29		56.194,69		52.453,55		48.709,47		44.955,72		44.955,72	
LINEA NO UTIL. Y CRED. NO DESEMB.												
- LinCredTarjetaCrédito	89.000,00		89.000,00		89.000,00		89.000,00		89.000,00		89.000,00	
GARANTIAS												
- GARANTIAS RECIBIDAS	218.496,17		212.949,43		207.866,88		202.136,22		197.730,10		197.730,10	
-- Gob. Nacional Reactiva Perú	56.643,65		53.118,99		49.585,27		46.048,78		42.503,12		42.503,12	
-- OtrasGtiasNoPref	161.852,52		159.830,44		158.281,61		156.087,44		155.226,98		155.226,98	

- PROGRAMA REACTIVA PERU	59.926,29	56.194,69	52.453,55	48.709,47	44.955,72	44.955,72
--------------------------	-----------	-----------	-----------	-----------	-----------	-----------

Montos expresados en unidades de soles*

Última fecha reportada por la SBS : 31/07/2023

6 MESES ANTERIORES		OCT 2022 (SBS: SET 2022)	NOV 2022 (SBS: OCT 2022)	DIC 2022 (SBS: NOV 2022)	ENE 2023 (SBS: DIC 2022)	FEB 2023 (SBS: ENE 2023)	MAR 2023 (SBS: FEB 2023)
NOR (Normal)		100.00	100.00	100.00	100.00	100.00	100.00
% Porcentaje de	CPP (Con Problemas Pote.)	0.00	0.00	0.00	0.00	0.00	0.00
Calificación	DEF (Deficiente)	0.00	0.00	0.00	0.00	0.00	0.00
	DUD (Dudoso)	0.00	0.00	0.00	0.00	0.00	0.00
	PER (Pérdida)	0.00	0.00	0.00	0.00	0.00	0.00

Institución	OCT 2022 (SBS: SET 2022)		NOV 2022 (SBS: OCT 2022)		DIC 2022 (SBS: NOV 2022)		ENE 2023 (SBS: DIC 2022)		FEB 2023 (SBS: ENE 2023)		MAR 2023 (SBS: FEB 2023)	
	Monto *	Dias V.	Monto *	Dias V.	Monto *	Dias V.	Monto *	Dias V.	Monto *	Dias V.	Monto *	Dias V.
BCP	82.201,82		78.504,02		74.803,93		71.093,77		67.381,77		63.662,75	
TOTAL	82.201,82		78.504,02		74.803,93		71.093,77		67.381,77		63.662,75	

Última fecha reportada por la SBS : 31/07/2023

Operación	OCT 2022 (SBS: SET 2022)		NOV 2022 (SBS: OCT 2022)		DIC 2022 (SBS: NOV 2022)		ENE 2023 (SBS: DIC 2022)		FEB 2023 (SBS: ENE 2023)		MAR 2023 (SBS: FEB 2023)	
	Monto *	Dias V.	Monto *	Dias V.	Monto *	Dias V.	Monto *	Dias V.	Monto *	Dias V.	Monto *	Dias V.
RESUMEN												
- Total Deuda	82.201,82		78.504,02		74.803,93		71.093,77		67.381,77		63.662,75	
- Línea No Utilizada	89.000,00		89.000,00		89.000,00		89.000,00		89.000,00		89.000,00	
- Garantías	248.957,00		245.765,00		236.420,00		231.280,00		229.237,00		223.917,00	
CREDITOS DIRECTOS												
- CRÉDITOS VIGENTES	82.201,82		78.504,02		74.803,93		71.093,77		67.381,77		63.662,75	
-- Pyme:Préstamos	82.201,82		78.504,02		74.803,93		71.093,77		67.381,77		63.662,75	
--- NoRevolventes	82.201,82		78.504,02		74.803,93		71.093,77		67.381,77		63.662,75	
LÍNEA NO UTIL. Y CRED. NO DESEMB.												
- LinCredTarjetaCrédito	89.000,00		89.000,00		89.000,00		89.000,00		89.000,00		89.000,00	
GARANTIAS												
- GARANTIAS RECIBIDAS	248.958,12		245.766,64		236.420,70		231.281,49		229.238,17		223.918,45	
-- Gob. Nacional Reactiva Perú	77.683,56		74.190,92		70.696,11		67.191,77		63.685,67		60.172,92	
-- OtrasGtiasNoPref	171.274,56		171.575,72		165.724,59		164.089,72		165.552,50		163.745,53	
- PROGRAMA REACTIVA PERU	82.201,82		78.504,02		74.803,93		71.093,77		67.381,77		63.662,75	

Reporte SBS/Microfinanzas por entidades

Reportado por : BCP

Última fecha reportada por la SBS : 31/07/2023

Operación	ABR 2023 (SBS: MAR2023)		MAY 2023 (SBS: ABR2023)		JUN 2023 (SBS: MAY2023)		JUL 2023 (SBS: JUN2023)		AGO 2023 (SBS: JUL2023)		SET 2023 (SBS: JUL2023)	
	Monto *	Dias V.	Monto *	Dias V.	Monto *	Dias V.	Monto *	Dias V.	Monto *	Dias V.	Monto *	Dias V.
Calificación (2)	NOR		NOR		NOR		NOR		NOR		NOR	
RESUMEN												
- Total Deuda	59.926,29		56.194,69		52.453,55		48.709,47		44.955,72		44.955,72	
- Línea No Utilizada	89.000,00		89.000,00		89.000,00		89.000,00		89.000,00		89.000,00	
- Garantías	218.495,00		212.948,00		207.866,00		202.135,00		197.729,00		197.729,00	
CREDITOS DIRECTOS												
- CRÉDITOS VIGENTES	59.926,29		56.194,69		52.453,55		48.709,47		44.955,72		44.955,72	
-- Pyme:Préstamos	59.926,29		56.194,69		52.453,55		48.709,47		44.955,72		44.955,72	
--- NoRevolventes	59.926,29		56.194,69		52.453,55		48.709,47		44.955,72		44.955,72	
LÍNEA NO UTIL. Y CRED. NO DESEMB.												
- LinCredTarjetaCrédito	89.000,00		89.000,00		89.000,00		89.000,00		89.000,00		89.000,00	
GARANTIAS												
- GARANTIAS RECIBIDAS	218.496,17		212.949,43		207.866,88		202.136,22		197.730,10		197.730,10	
-- Gob. Nacional Reactiva Perú	56.643,65		53.118,99		49.585,27		46.048,78		42.503,12		42.503,12	
-- OtrasGtiasNoPref	161.852,52		159.830,44		158.281,61		156.087,44		155.226,98		155.226,98	
- PROGRAMA REACTIVA PERU	59.926,29		56.194,69		52.453,55		48.709,47		44.955,72		44.955,72	

Última fecha reportada por la SBS : 31/07/2023

Operación	OCT 2022 (SBS: SET2022)		NOV 2022 (SBS: OCT2022)		DIC 2022 (SBS: NOV2022)		ENE 2023 (SBS: DIC2022)		FEB 2023 (SBS: ENE2023)		MAR 2023 (SBS: FEB2023)	
	Monto *	Dias V.	Monto *	Dias V.	Monto *	Dias V.	Monto *	Dias V.	Monto *	Dias V.	Monto *	Dias V.
Calificación (2)	NOR		NOR		NOR		NOR		NOR		NOR	
RESUMEN												
- Total Deuda	82.201,82		78.504,02		74.803,93		71.093,77		67.381,77		63.662,75	
- Línea No Utilizada	89.000,00		89.000,00		89.000,00		89.000,00		89.000,00		89.000,00	
- Garantías	248.957,00		245.765,00		236.420,00		231.280,00		229.237,00		223.917,00	
CREDITOS DIRECTOS												
- CRÉDITOS VIGENTES	82.201,82		78.504,02		74.803,93		71.093,77		67.381,77		63.662,75	
-- Pyme:Préstamos	82.201,82		78.504,02		74.803,93		71.093,77		67.381,77		63.662,75	
--- NoRevolventes	82.201,82		78.504,02		74.803,93		71.093,77		67.381,77		63.662,75	
LINEA NO UTIL. Y CRED. NO DESEMB.												
- LinCredTarjetaCrédito	89.000,00		89.000,00		89.000,00		89.000,00		89.000,00		89.000,00	
GARANTIAS												
- GARANTIAS RECIBIDAS	248.958,12		245.766,64		236.420,70		231.281,49		229.238,17		223.918,45	
-- Gob. Nacional Reactiva Perú	77.683,56		74.190,92		70.696,11		67.191,77		63.685,67		60.172,92	
-- OtrasGtasNoPref	171.274,56		171.575,72		165.724,59		164.089,72		165.552,50		163.745,53	
- PROGRAMA REACTIVA PERU	82.201,82		78.504,02		74.803,93		71.093,77		67.381,77		63.662,75	

Rectificaciones SBS

Entidad	Periodo SBS	Cuenta	Concepto Rectificación	Dice	Debe Decir
---------	-------------	--------	------------------------	------	------------

Aval/Codeudor

Montos expresados en unidades de soles*

Es Avalista de:

Información reportada por la SBS al 31/07/2023

Tipo Doc	Nro Documento	Nombre/Razón Social	Act	Pre	12m
----------	---------------	---------------------	-----	-----	-----

Montos expresados en unidades de soles*

Quiénes lo Avalan:

Información reportada por la SBS al 31/07/2023

Tipo Doc	Nro Documento	Nombre/Razón Social	Act	Pre	12m
----------	---------------	---------------------	-----	-----	-----

Montos expresados en unidades de soles*

Es Avalista de:

Información Reportada por Entidades de Microfinanzas / Otros Créditos

Tipo Doc	Nro Documento	Nombre/Razón Social	Act	Pre	12m
----------	---------------	---------------------	-----	-----	-----

Montos expresados en unidades de soles*

Quiénes lo Avalan:

Información Reportada por Entidades de Microfinanzas / Otros Créditos

Tipo Doc	Nro Documento	Nombre/Razón Social	Act	Pre	12m
----------	---------------	---------------------	-----	-----	-----

Documentos Protestados como Deudor/Aceptante

Montos expresados en unidades*

Reportado por la Cámara de Comercio de Lima (CCL)

Documentos Protestados sin Regularizar

	# Doc	Monto (S/) *	Max Días Venc.
Total:	0	0,00	



Tipo de Cambio 3.695

Nro. Secuencia	Tip. Reg. **	Acreedor/Girador	Tipo Doc.	Moneda	Monto *	Monto * (S/)	Boletín	F. Protesto	F. Venc.	Días Venc.
----------------	--------------	------------------	-----------	--------	---------	--------------	---------	-------------	----------	------------

**PR: Protestos, CJ: Cobranza Judicial, MO: Moras, PP: Procesos Penales

Montos expresados en unidades*

Reportado por la Cámara de Comercio de Lima (CCL)

Documentos Protestados Regularizados

	# Doc	Monto (S/) *
Total:	0	0,00

Nro. Secuencia	Tip. Reg. **	Acreedor/Girador	Tipo Doc.	Moneda	Monto *	Monto * (S/)	Boletín	F. Protesto	F. Venc.	F. Reg
----------------	--------------	------------------	-----------	--------	---------	--------------	---------	-------------	----------	--------

**PR: Protestos, CJ: Cobranza Judicial, MO: Moras, PP: Procesos Penales

Detalle de Vencidos

Documentos Impagos

Montos expresados en unidades*

	# Doc	Monto (S/) *	Max Días Venc.
Total:	35	4.549,00	1,249

Se muestran los 10 primeros documentos ordenados por Fecha de Vencimiento, del más reciente al más antiguo

Tipo de Cambio 3.695

Nombre del Acreedor de la Obligación	Tipo Comprobante/ Concepto	Nro Comprobante	Condición Deuda	Moneda	Monto *	Monto * (S/)	F. Venc.
ENEL DISTRIBUCION PERU S.A.A.	Factura	17459556567	MOROSIDAD	S/.	247,00	247,00	03/02/2023
ENEL DISTRIBUCION PERU S.A.A.	Factura	17457705402	MOROSIDAD	S/.	90,00	90,00	05/01/2023
ENEL DISTRIBUCION PERU S.A.A.	Factura	17455914819	MOROSIDAD	S/.	190,00	190,00	06/12/2022
ENEL DISTRIBUCION PERU S.A.A.	Factura	17454169247	MOROSIDAD	S/.	215,00	215,00	04/11/2022
ENEL DISTRIBUCION PERU S.A.A.	Factura	17452375526	MOROSIDAD	S/.	185,00	185,00	05/10/2022
ENEL DISTRIBUCION PERU S.A.A.	Factura	17450614442	MOROSIDAD	S/.	190,00	190,00	02/09/2022
ENEL DISTRIBUCION PERU S.A.A.	Factura	17448905682	MOROSIDAD	S/.	166,00	166,00	04/08/2022
ENEL DISTRIBUCION PERU S.A.A.	Factura	17447142948	MOROSIDAD	S/.	148,00	148,00	05/07/2022
ENEL DISTRIBUCION PERU S.A.A.	Factura	17440293040	MOROSIDAD	S/.	144,00	144,00	04/06/2022
ENEL DISTRIBUCION PERU S.A.A.	Factura	17437855855	MOROSIDAD	S/.	140,00	140,00	06/05/2022

Comercio Exterior

Montos expresados en unidades de dólares

Muestra información reportada por la SUNAT desde el 07/02/2011

Resumen por Ejercicio

Ejercicio	Actividad	Número de Operaciones	Importe USD *	N° Países	3 países con mayor número de operaciones
-----------	-----------	-----------------------	---------------	-----------	--

Resumen por Meses

Actividad	Ejercicio	Mes	Número de Operaciones	Importe USD *	N° Países	3 países con mayor número de operaciones
-----------	-----------	-----	-----------------------	---------------	-----------	--

PUBLICACIÓN DIARIO "EL PERUANO"

Reporte Otros Créditos

Institución	ABR 2023		MAY 2023		JUN 2023		JUL 2023		AGO 2023		SET 2023	
	Monto *	Dias V.	Monto *	Dias V.	Monto *	Dias V.	Monto *	Dias V.	Monto *	Dias V.	Monto *	Dias V.

Institución	OCT 2022		NOV 2022		DIC 2022		ENE 2023		FEB 2023		MAR 2023	
	Monto *	Dias V.	Monto *	Dias V.	Monto *	Dias V.	Monto *	Dias V.	Monto *	Dias V.	Monto *	Dias V.

Reporte Otros Créditos por entidades

Sin Información