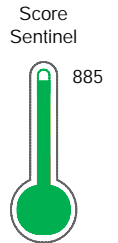


El reporte contiene solo los títulos seleccionados 

- |   |   |  |   |   |   |
|---|---|--|---|---|---|
| <input checked="" type="checkbox"/> Información General | <input checked="" type="checkbox"/> Consulta Rápida     | <input checked="" type="checkbox"/> Principales Acreedores | <input checked="" type="checkbox"/> Detalle Variación   | <input checked="" type="checkbox"/> Posición Histórica    | <input checked="" type="checkbox"/> Gráficos              |
| <input checked="" type="checkbox"/> Rep. Vencidos       | <input checked="" type="checkbox"/> Rep. SBS/Microf.    | <input checked="" type="checkbox"/> SBS/Microf. Entidades  | <input checked="" type="checkbox"/> Rectificaciones SBS | <input checked="" type="checkbox"/> Avalados/Avalistas    | <input checked="" type="checkbox"/> Hechos de Importancia |
| <input checked="" type="checkbox"/> Documentos CCL      | <input checked="" type="checkbox"/> Detalle de Vencidos | <input checked="" type="checkbox"/> Comercio Exterior      | <input checked="" type="checkbox"/> Otros Créditos      | <input checked="" type="checkbox"/> Otros Créd. Entidades | <input checked="" type="checkbox"/> Otros Rep. Negativos  |

RUC 20259814210 - MEDITERRANEAN SHIPPING COMPANY DEL PERU SAC

Fecha Proceso	Tipo Doc.	N. Doc.	Nota	Deuda Total *	Var.	Actual	Previo	12m
23/09/2021	RUC	20259814210	0.000	485.230,38				



Riesgo Muy Bajo

\* La persona consultada cuenta con los siguientes créditos e indicadores.

Línea de Crédito Buen Contribuyente SUNAT Buen Contribuyente SAT

## Sentinel Sabio

Bancarizado: SI

## Recomendación de Sentinel Sabio

Evaluación Crediticia



**APROBAR**  
Producto Générico

Detalle:

- Cumple con todas las reglas de evaluación

Cuota Estimada Mensual

S/ 21716,



## Score Sentinel

Nivel de Riesgo

Riesgo Muy Bajo



Recomendación:

En este nivel de riesgo, 3 de 100  
empresas podrían caer en incumplimiento  
en los próximos 12 meses

## Información General

### Datos Principales

01/01/2021: Última actualización de información reportada por SUNAT

Razón Social:	MEDITERRANEAN SHIPPING COMPANY DEL PERU SAC		
Nombre Comercial:	MSC DEL PERU SAC		
Tipo de Contribuyente:	SOCIEDAD ANONIMA CERRADA		
Estado de Contribuyente:	ACTIVO	Condición del Contribuyente:	HABIDO
Inicio de Actividades:	18/11/1994		
Tamaño contribuyente:	PRINCIPAL	Dependencia:	I.PRICO NACIONAL
Actividad Económica Principal	ORGANIZACION DEL TRANSPORTE		
Actividad Económica Secundaria 1	-	Actividad Económica Secundaria 2	-
Fecha Inscripción RRPP:	04/01/1995	Número de Partida Registral:	259814210000
Folio:	-	Asiento:	-

### Agente de retención

### Direcciones Registradas

Dirección	Fuente
AVENIDA ALVAREZ CALDERON NRO 185 INT 501 SAN ISIDRO - LIMA - LIMA (ESQUINA CON MIGUEL DASSO)	SUNAT - DOMICILIO FISCAL
AVENIDA NESTOR GAMBETA NRO. 358 ZONA INDUSTRIAL NESTOR GAMBETA CALLAO - PROV. CONST. DEL CALLAO - CALLAO (APROX A 2 CUADRAS DEL OVALO CENTENARIO)	SUNAT - OF.ADMINIST.
JIRON JORGE CHAVEZ NRO. 420 INT. 2PSO PAITA - PAITA - PIURA	SUNAT - OF.ADMINIST.
AVENIDA ALVAREZ CALDERON NRO. 185 INT. 402 SAN ISIDRO - LIMA - LIMA	SUNAT - L. COMERCIAL
AVENIDA ALVAREZ CALDERON NRO. 185 INT. 502 SAN ISIDRO - LIMA - LIMA	SUNAT - L. COMERCIAL

### Representantes Legales

Nro Documento	Nombre de Representante	Semáforos			Fecha desde que ocupa Cargo	Cargo
		Act	Pre	12m		
07249177	MALATESTA BACIGALUPO CARLA ADRIANA				14/03/2003	GERENTE
09150908	SANTILLANA CIRIANI GONZALO ANTONIO				18/11/1994	GERENTE GENERAL
10002415	MORALES DRAXL FERNANDO JUAN				03/11/2011	GERENTE

### Empresas Relacionadas a:

#### MALATESTA BACIGALUPO CARLA ADRIANA

Ruc	Razón Social	Semáforos			Fecha desde que ocupa Cargo	Cargo	Estado
		Act	Pre	12m			
20507074074	FULL BOXES S.A.C.				07/10/2003	GERENTE	ACTIVO

#### SANTILLANA CIRIANI GONZALO ANTONIO

Ruc	Razón Social	Semáforos			Fecha desde que ocupa Cargo	Cargo	Estado
		Act	Pre	12m			
20507074074	FULL BOXES S.A.C.				05/08/2003	GERENTE GENERAL	ACTIVO
20557567241	JUNTA DE PROPIETARIOS AVENIDA GENERAL CORDOVA NUMERO 548-55				23/04/2014	PRESIDENTE	ACTIVO
20562752740	JUNTA DE PROPIETARIOS AV. MALECON MARISCAL RAMON CASTILLA NU				22/04/2014	PRESIDENTE	ACTIVO

## MORALES DRAXL FERNANDO JUAN

Ruc	Razón Social	Semáforos			Fecha desde que ocupa Cargo	Cargo	Estado
		Act	Pre	12m			
20507074074	FULL BOXES S.A.C.				11/12/2015	APODERADO	ACTIVO
20511080518	R & M PROYECTOS S.A.C.				21/06/2005	APODERADO	ACTIVO

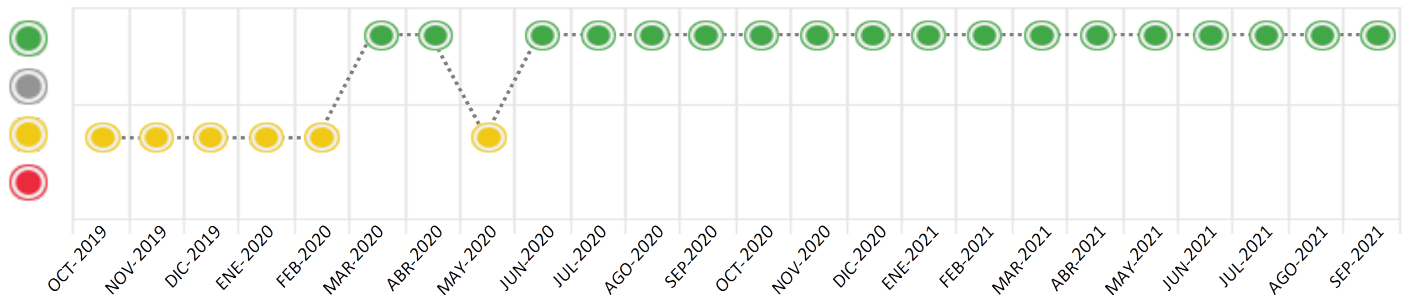
## Consulta Rápida

## Documento de identidad consultado

Fecha Proceso	Tipo Doc.	N. Doc.	Nombre o Raz. Social	Nota	Deuda Total *	Var.	Actual	Previo	12m
23/09/2021	RUC	20259814210	MEDITERRANEAN SHIPPING COMPANY DEL PERU SAC	0.000	485.230,38				

## Montos expresados en unidades de soles\*

## Semáforos de los últimos 24 meses



Semáforo	Descripción
	No registra información de deudas
	Mínimo Riesgo: Sin deudas vencidas
	Mediano Riesgo: Deudas con poco atraso*
	Alto Riesgo: Deudas con atraso significativo*

\*Semáforo deuda menor: Deuda vencida menor S/ 100 personas naturales o menor S/ 500 personas jurídicas

Verde:  $0 \leq \text{Sem.} < 0,001$   
 Amarillo:  $0,001 \leq \text{Sem.} < 2$   
 Rojo:  $2 < \text{Sem.} \leq 6$

Variación	Descripción
	Variación Negativa: La nueva información reportada ha incrementado tu riesgo crediticio
	Variación Positiva: La nueva información ha mejorado tu posición de riesgo
	Variación Porcentual Positiva: El monto total reportado por la SBS/Microfinanzas o número de instituciones financieras ha aumentado
	Variación Porcentual Negativa: El monto total reportado por la SBS/Microfinanzas o número de instituciones financieras ha disminuido
	Aproximadamente igual o igual

## Detalle de la deuda SBS/Microfinanzas

Entidad	Deuda Anterior			Deuda a SET 2021				Rect. (1)	Disc.
	MAR 2021	JUN 2021	AGO 2021	Fecha Inf.	Calif. (2)	Monto *	Días Venc.		
BCP	553.076,53	446.828,75	469.337,49	31/08/2021	NOR	485.230,38			
SCOTIABANK	0,00	0,00	0,00	31/08/2021	SCAL	0,00			
<b>TOTAL</b>	<b>553.076,53</b>	<b>446.828,75</b>	<b>469.337,49</b>			<b>485.230,38</b>			

(1) Ver detalle en el cuadro de Rectificaciones SBS

(2) NOR: Normal, CPP: Con Problemas Potenciales, DEF: Deficiente, DUD: Dudoso, PER: Pérdida, SCAL: Sin Calificación

## Detalle de la deuda de Otros Créditos

Entidad	Deuda Anterior			Deuda a SET 2021				Disc.
	MAR 2021	JUN 2021	AGO 2021	Fecha Inf.	Calif. (2)	Monto	Días Venc.	
<b>TOTAL</b>								

(2) NOR: Normal, CPP: Con Problemas Potenciales, DEF: Deficiente, DUD: Dudoso, PER: Pérdida, SCAL: Sin Calificación

## Detalle de vencidos

# Doc	Fuente - Acreedor	Monto *	Días Venc.
-------	-------------------	---------	------------

## Utilización de Líneas de Crédito

Instituciones	**	Línea Aprobada	Línea No Utilizada	Línea Utilizada	% L. Uti.
BCP	TOT		201.833,45		
<b>TOTAL</b>			<b>201.833,45</b>		<b>0%</b>

\*\*(TOT): Otras Tarjetas de Crédito

## Principales Acreedores

Montos expresados en unidades de soles\*

## Resumen de Deudas

Descripción de la Deuda	Monto *	Días
Deuda total SBS al 31/08/2021	485.230,38	
% Calificación normal	100,00	
Peor Calificación (2)	NOR	
Otros Créditos	0,00	****

## Detalle de deuda SBS/Microfinanzas

Institución SBS	Calif. (2)	Saldo *	% Ven.	Días Venc.	Rect.(1)
BCP	NOR	485.230,38	0,00		
SCOTIABANK	SCAL	0,00	0,00		
<b>Deuda Total SBS/MicroFinanzas</b>		<b>485.230,38</b>	<b>0</b>		

## Detalle de Riesgos SBS/Microfinanzas

Concepto	Saldo *
Deuda Directa	15.570,38
Deuda Indirecta	469.660,00
Deuda Castigada	0,00
Deuda Total SBS/MicroFinanzas	485.230,38
Línea Tarj.Cred. No utilizada	201.833,45
Total Riesgo SBS/MicroFinanzas	687.063,83

## Detalle de deuda Otros Créditos

Empresa	Calif. (2)	Saldo *	% Ven.	Días Venc.	Disc.
Deuda Total Otros Créditos		0,00	0		

## Detalle de vencidos

# Doc	Fuente - Acreedor	Monto *	Días Venc.
-------	-------------------	---------	------------

## Detalle Variación

Montos expresados en unidades de soles\*

## Resumen de la variación

Descripción de la deuda	23/08/2021	23/09/2021	Variación
Score	0.000	0.000	0.000
Nro. Entidades SBS/Microf.	2	2	0
Riesgo Total SBS/Microf. *	469.337,49	485.230,38	
Deuda Directa	4.737,49	15.570,38	10.832,89
Deuda Indirecta	464.600,00	469.660,00	5.060,00
Deuda Castigada	0,00	0,00	0,00

Variación del Riesgo Total SBS/Microf. *	Antes	23/09/2021	Variación
Último Mes	469.337,49	485.230,38	15.892,89
Último Trimestre	446.828,75	485.230,38	38.401,63
Último Semestre	553.076,53	485.230,38	-67.846,15
Último Año	5.211.088,76	485.230,38	-4.725.858,38

Calificación SBS/Microf.	23/08/2021	23/09/2021	Variación
% NOR (Normal)	100.00	100.00	
% CPP (Con Problemas Potenciales)	0.00	0.00	0.00
% DEF (Deficiente)	0.00	0.00	0.00
% DUD (Dudoso)	0.00	0.00	0.00
% PER (Pérdida)	0.00	0.00	0.00

Deuda vencida *	23/08/2021	23/09/2021	Variación
Total deuda vencida	0,00	0,00	0,00
Deuda por Otros Créditos *	23/08/2021	23/09/2021	Variación

Total deuda otros créditos	0,00	0,00	0,00
----------------------------	------	------	------

## Detalle de la variación

Fuente - Acreedor *	23/08/2021	23/09/2021	Variación
---------------------	------------	------------	-----------

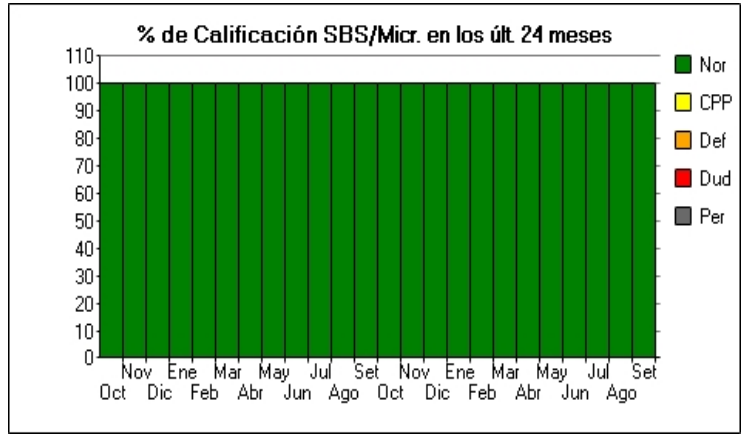
## Posición Histórica

Montos expresados en unidades de soles\*

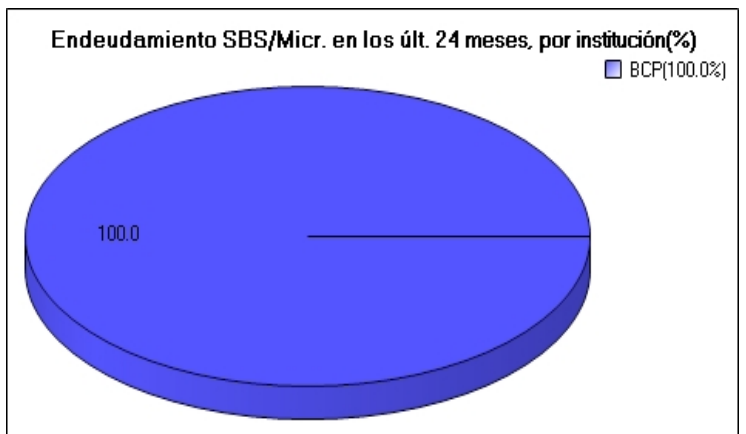
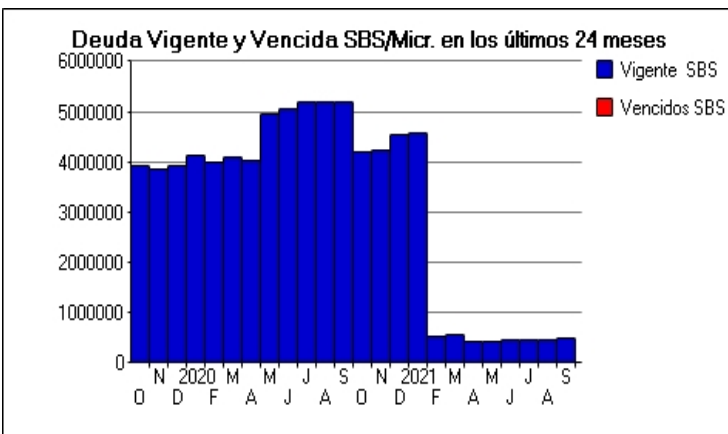
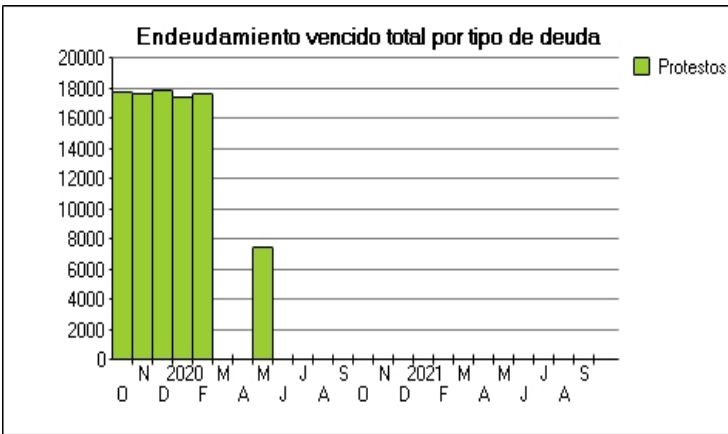
Fecha de Proceso	Sema. Actual	Sem. Riesgo	Var.	Superintendencia de Banca y Seguros (SBS/Microfinan.)				Otros Créditos	Otros Vencidos *				Ctas. Cerr./Anu.		Otros Repor. Negati.	
				# Enti.	Deuda Total *	% Cali. normal	Peor Califi.(2)		Deuda Vencida *	Protestos	Docs. Impagos	Deuda Tributaria	Deuda Laboral	Cta. Cte.		Tar. Créd.
23/09/2021	●	0.000	⊗	2	485.230,38	100.00	NOR	0,00	0,00	0,00	0,00	0,00	0,00	0	0	0
23/08/2021	●	0.000	⊗	2	469.337,49	100.00	NOR	0,00	0,00	0,00	0,00	0,00	0,00	0	0	0
24/07/2021	●	0.000	⊗	2	459.209,87	100.00	NOR	0,00	0,00	0,00	0,00	0,00	0,00	0	0	0
23/06/2021	●	0.000	⊗	2	446.828,75	100.00	NOR	0,00	0,00	0,00	0,00	0,00	0,00	0	0	0
24/05/2021	●	0.000	⊗	2	440.901,76	100.00	NOR	0,00	0,00	0,00	0,00	0,00	0,00	0	0	0
23/04/2021	●	0.000	⊗	2	435.590,81	100.00	NOR	0,00	0,00	0,00	0,00	0,00	0,00	0	0	0
25/03/2021	●	0.000	⊗	2	553.076,53	100.00	NOR	0,00	0,00	0,00	0,00	0,00	0,00	0	0	0
26/02/2021	●	0.000	⊗	2	533.783,92	100.00	NOR	0,00	0,00	0,00	0,00	0,00	0,00	0	0	0
23/01/2021	●	0.000	⊗	2	4.572.259,65	100.00	NOR	0,00	0,00	0,00	0,00	0,00	0,00	0	0	0
14/01/2021	●	0.000	⊗	2	4.535.383,59	100.00	NOR	0,00	0,00	0,00	0,00	0,00	0,00	0	0	0
22/12/2020	●	0.000	⊗	2	4.535.383,59	100.00	NOR	0,00	0,00	0,00	0,00	0,00	0,00	0	0	0
25/11/2020	●	0.000	⊗	2	4.218.530,76	100.00	NOR	0,00	0,00	0,00	0,00	0,00	0,00	0	0	0
24/10/2020	●	0.000	⊗	2	4.194.508,32	100.00	NOR	0,00	0,00	0,00	0,00	0,00	0,00	0	0	0
28/09/2020	●	0.000	⊗	2	5.211.088,76	100.00	NOR	0,00	0,00	0,00	0,00	0,00	0,00	0	0	0
24/08/2020	●	0.000	⊗	2	5.186.197,11	100.00	NOR	0,00	0,00	0,00	0,00	0,00	0,00	0	0	0
06/08/2020	●	0.000	⊗	2	5.189.645,62	100.00	NOR	0,00	0,00	0,00	0,00	0,00	0,00	0	0	0
24/07/2020	●	0.000	⊗	2	5.189.645,62	100.00	NOR	0,00	0,00	0,00	0,00	0,00	0,00	0	0	0
25/06/2020	●	0.000	▲	2	5.046.912,47	100.00	NOR	0,00	0,00	0,00	0,00	0,00	0,00	0	0	0
23/06/2020	●	0.001	⊗	2	5.046.912,47	100.00	NOR	0,00	0,00	7.614,29	0,00	0,00	0,00	0,00	0	0
02/06/2020	●	0.001	⊗	2	4.950.815,00	100.00	NOR	0,00	0,00	7.614,29	0,00	0,00	0,00	0,00	0	0
25/05/2020	●	0.001	⊗	2	4.950.815,00	100.00	NOR	0,00	0,00	7.518,61	0,00	0,00	0,00	0,00	0	0
05/05/2020	●	0.001	▼	2	4.033.247,35	100.00	NOR	0,00	0,00	7.518,61	0,00	0,00	0,00	0,00	0	0
27/04/2020	●	0.000	⊗	2	4.033.247,35	100.00	NOR	0,00	0,00	0,00	0,00	0,00	0,00	0	0	0
20/03/2020	●	0.000	⊗	2	4.093.151,17	100.00	NOR	0,00	0,00	0,00	0,00	0,00	0,00	0	0	0
12/03/2020	●	0.000	▲	2	3.983.403,77	100.00	NOR	0,00	0,00	0,00	0,00	0,00	0,00	0	0	0
03/03/2020	●	0.009	⊗	2	3.983.403,77	100.00	NOR	0,00	0,00	18.136,07	0,00	0,00	0,00	0,00	0	0
24/02/2020	●	0.008	⊗	2	3.983.403,77	100.00	NOR	0,00	0,00	17.709,40	0,00	0,00	0,00	0,00	0	0
05/02/2020	●	0.008	⊗	2	4.135.899,10	100.00	NOR	0,00	0,00	17.709,40	0,00	0,00	0,00	0,00	0	0
22/01/2020	●	0.008	⊗	2	4.135.899,10	100.00	NOR	0,00	0,00	17.435,49	0,00	0,00	0,00	0,00	0	0
03/01/2020	●	0.008	⊗	2	3.914.368,17	100.00	NOR	0,00	0,00	17.435,49	0,00	0,00	0,00	0,00	0	0
21/12/2019	●	0.009	⊗	2	3.914.368,17	100.00	NOR	0,00	0,00	17.914,83	0,00	0,00	0,00	0,00	0	0
03/12/2019	●	0.009	⊗	2	3.850.774,26	100.00	NOR	0,00	0,00	17.914,83	0,00	0,00	0,00	0,00	0	0
23/11/2019	●	0.009	⊗	2	3.850.774,26	100.00	NOR	0,00	0,00	17.630,40	0,00	0,00	0,00	0,00	0	0
04/11/2019	●	0.008	⊗	2	3.924.688,12	100.00	NOR	0,00	0,00	17.630,40	0,00	0,00	0,00	0,00	0	0
19/10/2019	●	0.009	⊗	2	3.924.688,12	100.00	NOR	0,00	0,00	17.820,02	0,00	0,00	0,00	0,00	0	0
01/10/2019	●	0.009	⊗	2	3.666.858,60	100.00	NOR	0,00	0,00	17.820,02	0,00	0,00	0,00	0,00	0	0

## Gráficos

Montos expresados en unidades de soles\*



NOR: Normal, CPP: Con Problemas Potenciales, DEF: Deficiente, DUD: Dudoso, PER: Pérdida, SCAL: Sin Calificación



## Reporte de Vencidos

Montos expresados en unidades de soles\*

Fuente - Acreedor	JUN 2021			JUL 2021			AGO 2021			SET 2021		
	# Docs.	Monto *	Dias V.	# Docs.	Monto *	Dias V.	# Docs.	Monto *	Dias V.	# Docs.	Monto *	Dias V.

Montos expresados en unidades de soles\*

Fuente - Acreedor	FEB 2021			MAR 2021			ABR 2021			MAY 2021		
	# Docs.	Monto *	Dias V.	# Docs.	Monto *	Dias V.	# Docs.	Monto *	Dias V.	# Docs.	Monto *	Dias V.

Montos expresados en unidades de soles\*

Fuente - Acreedor	OCT 2020			NOV 2020			DIC 2020			ENE 2021		
	# Docs.	Monto *	Dias V.	# Docs.	Monto *	Dias V.	# Docs.	Monto *	Dias V.	# Docs.	Monto *	Dias V.

## Reporte SBS/Microfinanzas

Montos expresados en unidades de soles\*

Última fecha reportada por la SBS : 31/08/2021

ULTIMOS 6 MESES		ABR 2021 (SBS: MAR 2021)	MAY 2021 (SBS: ABR 2021)	JUN 2021 (SBS: MAY 2021)	JUL 2021 (SBS: JUN 2021)	AGO 2021 (SBS: JUL 2021)	SET 2021 (SBS: AGO 2021)
% Porcentaje de	NOR (Normal)	100.00	100.00	100.00	100.00	100.00	100.00
	CPP (Con Problemas Pote.)	0.00	0.00	0.00	0.00	0.00	0.00
Calificación	DEF (Deficiente)	0.00	0.00	0.00	0.00	0.00	0.00
	DUD (Dudoso)	0.00	0.00	0.00	0.00	0.00	0.00
	PER (Pérdida)	0.00	0.00	0.00	0.00	0.00	0.00

Institución	ABR 2021 (SBS: MAR 2021)		MAY 2021 (SBS: ABR 2021)		JUN 2021 (SBS: MAY 2021)		JUL 2021 (SBS: JUN 2021)		AGO 2021 (SBS: JUL 2021)		SET 2021 (SBS: AGO 2021)	
	Monto *	Dias V.	Monto *	Dias V.	Monto *	Dias V.	Monto *	Dias V.	Monto *	Dias V.	Monto *	Dias V.
BCP	435.590,81		440.901,76		446.828,75		459.209,87		469.337,49		485.230,38	
SCOTIABANK	0,00		0,00		0,00		0,00		0,00		0,00	
TOTAL	435.590,81		440.901,76		446.828,75		459.209,87		469.337,49		485.230,38	

Última fecha reportada por la SBS : 31/08/2021

Operación	ABR 2021 (SBS: MAR 2021)		MAY 2021 (SBS: ABR 2021)		JUN 2021 (SBS: MAY 2021)		JUL 2021 (SBS: JUN 2021)		AGO 2021 (SBS: JUL 2021)		SET 2021 (SBS: AGO 2021)	
	Monto *	Dias V.	Monto *	Dias V.	Monto *	Dias V.	Monto *	Dias V.	Monto *	Dias V.	Monto *	Dias V.
RESUMEN												
- Total Deuda	435.590,81		440.901,76		446.828,75		459.209,87		469.337,49		485.230,38	
- Línea No Utilizada	219.878,59		215.972,86		210.854,48		202.887,83		213.712,80		201.833,45	
- Garantías	3,00		3,00		3,00		3,00		4,00		4,00	
CREDITOS DIRECTOS												
- CRÉDITOS VIGENTES	3.535,81		5.396,76		7.758,75		15.539,87		4.737,49		15.570,38	
-- GranE:Cred.Rev.LíneaTarj.Crédito	3.535,81		5.396,76		7.758,75		15.539,87		4.737,49		15.570,38	
CREDITOS INDIRECTOS												
- CartasFianzaOtorgadas	432.055,00		435.505,00		439.070,00		443.670,00		464.600,00		469.660,00	
LINEA NO UTIL. Y CRED. NO DESEMB.												
- LinCredTarjetaCrédito	219.878,59		215.972,86		210.854,48		202.887,83		213.712,80		201.833,45	
GARANTIAS												
- GARANTIAS RECIBIDAS	3,75		3,78		3,81		3,85		4,04		4,08	
-- OtrasGtiasNoPref	3,75		3,78		3,81		3,85		4,04		4,08	

Última fecha reportada por la SBS : 31/08/2021

Montos expresados en unidades de soles\*

6 MESES ANTERIORES		OCT 2020 (SBS: SET 2020)	NOV 2020 (SBS: OCT 2020)	DIC 2020 (SBS: NOV 2020)	ENE 2021 (SBS: DIC 2020)	FEB 2021 (SBS: ENE 2021)	MAR 2021 (SBS: FEB 2021)
% Porcentaje de	NOR (Normal)	100.00	100.00	100.00	100.00	100.00	100.00
	CPP (Con Problemas Pote.)	0.00	0.00	0.00	0.00	0.00	0.00
Calificación	DEF (Deficiente)	0.00	0.00	0.00	0.00	0.00	0.00
	DUD (Dudoso)	0.00	0.00	0.00	0.00	0.00	0.00



PER (Pérdida)	0.00	0.00	0.00	0.00	0.00	0.00
---------------	------	------	------	------	------	------

Institución	OCT 2020 (SBS: SET 2020)		NOV 2020 (SBS: OCT 2020)		DIC 2020 (SBS: NOV 2020)		ENE 2021 (SBS: DIC 2020)		FEB 2021 (SBS: ENE 2021)		MAR 2021 (SBS: FEB 2021)	
	Monto *	Dias V.	Monto *	Dias V.	Monto *	Dias V.	Monto *	Dias V.	Monto *	Dias V.	Monto *	Dias V.
BCP	4.194.508,32		4.218.530,76		4.535.383,59		4.572.259,65		533.783,92		553.076,53	
SCOTIABANK	0,00		0,00		0,00		0,00		0,00		0,00	
<b>TOTAL</b>	<b>4.194.508,32</b>		<b>4.218.530,76</b>		<b>4.535.383,59</b>		<b>4.572.259,65</b>		<b>533.783,92</b>		<b>553.076,53</b>	

Última fecha reportada por la SBS : 31/08/2021

Operación	OCT 2020 (SBS: SET 2020)		NOV 2020 (SBS: OCT 2020)		DIC 2020 (SBS: NOV 2020)		ENE 2021 (SBS: DIC 2020)		FEB 2021 (SBS: ENE 2021)		MAR 2021 (SBS: FEB 2021)	
	Monto *	Dias V.	Monto *	Dias V.	Monto *	Dias V.	Monto *	Dias V.	Monto *	Dias V.	Monto *	Dias V.
<b>RESUMEN</b>												
- Total Deuda	4.194.508,32		4.218.530,76		4.535.383,59		4.572.259,65		533.783,92		553.076,53	
- Línea No Utilizada	214.203,88		208.843,27		209.949,88		190.178,71		194.285,46		176.106,37	
- Garantías	3,00		3,00		3,00		3,00		3,00		3,00	
<b>CREDITOS DIRECTOS</b>												
- CREDITOS VIGENTES	3.780.853,32		3.803.035,76		3.795.948,59		3.829.954,65		24.323,92		42.216,53	
-- GranE: Cred.Rev.LíneaTarj.Crédito	4.003,32		9.385,76		8.598,59		27.904,65		24.323,92		42.216,53	
-- GranE: Préstamos	3.776.850,00		3.793.650,00		3.787.350,00		3.802.050,00					
--- Otros	3.776.850,00		3.793.650,00		3.787.350,00		3.802.050,00					
<b>CREDITOS INDIRECTOS</b>												
- CartasFianzaOtorgadas	413.655,00		415.495,00		739.435,00		742.305,00		509.460,00		510.860,00	
<b>LINEA NO UTIL. Y CRED. NO DESEMB.</b>												
- LinCredTarjetaCrédito	214.203,88		208.843,27		209.949,88		190.178,71		194.285,46		176.106,37	
<b>GARANTIAS</b>												
- GARANTIAS RECIBIDAS	3,59		3,61		3,60		3,62		3,63		3,64	
-- OtrasGtiasNoPref	3,59		3,61		3,60		3,62		3,63		3,64	

## Reporte SBS/Microfinanzas por entidades

Reportado por : BCP

Última fecha reportada por la SBS : 31/08/2021

Operación	ABR 2021 (SBS: MAR2021)		MAY 2021 (SBS: ABR2021)		JUN 2021 (SBS: MAY2021)		JUL 2021 (SBS: JUN2021)		AGO 2021 (SBS: JUL2021)		SET 2021 (SBS: AGO2021)	
	Monto *	Dias V.	Monto *	Dias V.	Monto *	Dias V.	Monto *	Dias V.	Monto *	Dias V.	Monto *	Dias V.
Calificación (2)	<b>NOR</b>		<b>NOR</b>		<b>NOR</b>		<b>NOR</b>		<b>NOR</b>		<b>NOR</b>	
<b>RESUMEN</b>												
- Total Deuda	435.590,81		440.901,76		446.828,75		459.209,87		469.337,49		485.230,38	
- Línea No Utilizada	219.878,59		215.972,86		210.854,48		202.887,83		213.712,80		201.833,45	
<b>CREDITOS DIRECTOS</b>												
- CREDITOS VIGENTES	3.535,81		5.396,76		7.758,75		15.539,87		4.737,49		15.570,38	
-- GranE: Cred.Rev.LíneaTarj.Crédito	3.535,81		5.396,76		7.758,75		15.539,87		4.737,49		15.570,38	
<b>CREDITOS INDIRECTOS</b>												
- CartasFianzaOtorgadas	432.055,00		435.505,00		439.070,00		443.670,00		464.600,00		469.660,00	
<b>LINEA NO UTIL. Y CRED. NO DESEMB.</b>												
- LinCredTarjetaCrédito	219.878,59		215.972,86		210.854,48		202.887,83		213.712,80		201.833,45	

Última fecha reportada por la SBS : 31/08/2021

Operación	OCT 2020 (SBS: SET2020)		NOV 2020 (SBS: OCT2020)		DIC 2020 (SBS: NOV2020)		ENE 2021 (SBS: DIC2020)		FEB 2021 (SBS: ENE2021)		MAR 2021 (SBS: FEB2021)	
	Monto *	Dias V.	Monto *	Dias V.	Monto *	Dias V.	Monto *	Dias V.	Monto *	Dias V.	Monto *	Dias V.
Calificación (2)	<b>NOR</b>		<b>NOR</b>		<b>NOR</b>		<b>NOR</b>		<b>NOR</b>		<b>NOR</b>	
<b>RESUMEN</b>												
- Total Deuda	4.194.508,32		4.218.530,76		4.535.383,59		4.572.259,65		533.783,92		553.076,53	
- Línea No Utilizada	214.203,88		208.843,27		209.949,88		190.178,71		194.285,46		176.106,37	
<b>CREDITOS DIRECTOS</b>												
- CRÉDITOS VIGENTES	3.780.853,32		3.803.035,76		3.795.948,59		3.829.954,65		24.323,92		42.216,53	
-- GranE: Cred.Rev.LíneaTarj.Crédito	4.003,32		9.385,76		8.598,59		27.904,65		24.323,92		42.216,53	
-- GranE: Préstamos	3.776.850,00		3.793.650,00		3.787.350,00		3.802.050,00					

--- Otros	3.776.850,00	3.793.650,00	3.787.350,00	3.802.050,00		
CREDITOS INDIRECTOS						
- CartasFianzaOtorgadas	413.655,00	415.495,00	739.435,00	742.305,00	509.460,00	510.860,00
LINEA NO UTIL. Y CRED. NO DESEMB.						
- LinCredTarjetaCrédito	214.203,88	208.843,27	209.949,88	190.178,71	194.285,46	176.106,37

Reportado por : SCOTIABANK

Última fecha reportada por la SBS : 31/08/2021

Operación	ABR 2021 (SBS: MAR2021)		MAY 2021 (SBS: ABR2021)		JUN 2021 (SBS: MAY2021)		JUL 2021 (SBS: JUN2021)		AGO 2021 (SBS: JUL2021)		SET 2021 (SBS: AGO2021)	
	Monto *	Dias V.	Monto *	Dias V.	Monto *	Dias V.	Monto *	Dias V.	Monto *	Dias V.	Monto *	Dias V.
Calificación (2)	SCAL		SCAL		SCAL		SCAL		SCAL		SCAL	
RESUMEN												
- Garantías	3,00		3,00		3,00		3,00		4,00		4,00	
GARANTIAS												
- GARANTIAS RECIBIDAS	3,75		3,78		3,81		3,85		4,04		4,08	
-- OtrasGtiasNoPref	3,75		3,78		3,81		3,85		4,04		4,08	

Última fecha reportada por la SBS : 31/08/2021

Operación	OCT 2020 (SBS: SET2020)		NOV 2020 (SBS: OCT2020)		DIC 2020 (SBS: NOV2020)		ENE 2021 (SBS: DIC2020)		FEB 2021 (SBS: ENE2021)		MAR 2021 (SBS: FEB2021)	
	Monto *	Dias V.	Monto *	Dias V.	Monto *	Dias V.	Monto *	Dias V.	Monto *	Dias V.	Monto *	Dias V.
Calificación (2)	SCAL		SCAL		SCAL		SCAL		SCAL		SCAL	
RESUMEN												
- Garantías	3,00		3,00		3,00		3,00		3,00		3,00	
GARANTIAS												
- GARANTIAS RECIBIDAS	3,59		3,61		3,60		3,62		3,63		3,64	
-- OtrasGtiasNoPref	3,59		3,61		3,60		3,62		3,63		3,64	

## Rectificaciones SBS

Entidad	Periodo SBS	Cuenta	Concepto Rectificación	Dice	Debe Decir
---------	-------------	--------	------------------------	------	------------

## Aval/Codeudor

Montos expresados en unidades de soles\*

Es Avalista de:

Información reportada por la SBS al 31/08/2021

Tipo Doc	Nro Documento	Nombre/Razón Social	Act	Pre	12m
----------	---------------	---------------------	-----	-----	-----

Montos expresados en unidades de soles\*

Quiénes lo Avalan:

Información reportada por la SBS al 31/08/2021

Tipo Doc	Nro Documento	Nombre/Razón Social	Act	Pre	12m
----------	---------------	---------------------	-----	-----	-----

Montos expresados en unidades de soles\*

Es Avalista de:

Información Reportada por Entidades de Microfinanzas / Otros Créditos

Tipo Doc	Nro Documento	Nombre/Razón Social	Act	Pre	12m
----------	---------------	---------------------	-----	-----	-----

Montos expresados en unidades de soles\*

Quiénes lo Avalan:

Información Reportada por Entidades de Microfinanzas / Otros Créditos

Tipo Doc	Nro Documento	Nombre/Razón Social	Act	Pre	12m
----------	---------------	---------------------	-----	-----	-----

## Documentos Protestados como Deudor/Aceptante

Montos expresados en unidades\*

Reportado por la Cámara de Comercio de Lima (CCL)

### Documentos Protestados sin Regularizar

	# Doc	Monto (S/) *	Max Días Venc.
Total:	0	0,00	

Tipo de Cambio 4.084

Nro. Secuencia	Tip. ** Reg.	Acreedor/Girador	Tipo Doc.	Moneda	Monto *	Monto * (S/)	Boletín	F. Protesto	F. Venc	Días Venc.

\*\*PR: Protestos, CJ: Cobranza Judicial, MO: Moras, PP: Procesos Penales

Montos expresados en unidades\*

Reportado por la Cámara de Comercio de Lima (CCL)

### Documentos Protestados Regularizados

	# Doc	Monto (S/) *
Total:	1	8.068,21

Nro. Secuencia	Tip. ** Reg.	Acreedor/Girador	Tipo Doc.	Moneda	Monto *	Monto * (S/)	Boletín	F. Protesto	F. Venc.	F. Reg
27138		DOCUMENTO Y PUNTO S.A.C.	FAN	US\$	2.225,10	8.068,21	03/2020	12/03/2020	02/03/2020	20/06/2020

\*\*PR: Protestos, CJ: Cobranza Judicial, MO: Moras, PP: Procesos Penales

## Documentos Protestados como Acreedor/Girador

Montos expresados en unidades\*

Reportado por la Cámara de Comercio de Lima (CCL)

### Documentos Protestados sin Regularizar

	# Doc	Monto (S/) *	Max Días Venc.
Total:	5	469.660,00	1,878

Tipo de Cambio 4.084

Nro. Secuencia	Tip. ** Reg.	Deudor/Aceptante	Tipo Doc.	Moneda	Monto *	Monto * (S/)	Boletín	F. Protesto	F. Venc	Días Venc.
5832552	PR	KSG LOGISTICS S.A.C.	CHQ	US\$	25.000,00	102.100,00	08/2016	18/08/2016	/ /	1,862
5832555	PR	KSG LOGISTICS S.A.C.	CHQ	US\$	25.000,00	102.100,00	08/2016	18/08/2016	/ /	1,862
5832554	PR	KSG LOGISTICS S.A.C.	CHQ	US\$	25.000,00	102.100,00	08/2016	18/08/2016	/ /	1,862
5832553	PR	KSG LOGISTICS S.A.C.	CHQ	US\$	25.000,00	102.100,00	08/2016	18/08/2016	/ /	1,862
5832551	PR	KSG LOGISTICS S.A.C.	CHQ	US\$	15.000,00	61.260,00	08/2016	02/08/2016	/ /	1,878

\*\*PR: Protestos, CJ: Cobranza Judicial, MO: Moras, PP: Procesos Penales

Montos expresados en unidades\*

Reportado por la Cámara de Comercio de Lima (CCL)

### Documentos Protestados Regularizados

	# Doc	Monto (S/) *
Total:	1	11.466,86

Nro. Secuencia	Tip. ** Reg.	Deudor/Aceptante	Tipo Doc.	Moneda	Monto *	Monto * (S/)	Boletín	F. Protesto	F. Venc.	F. Reg
6102086	PR	NEW TRANSPORT S.A.	CHQ	US\$	3.162,40	11.466,86	04/2018	12/04/2018	/ /	29/10/2018

\*\*PR: Protestos, CJ: Cobranza Judicial, MO: Moras, PP: Procesos Penales

## Detalle de Vencidos

## Comercio Exterior

Montos expresados en unidades de dólares

Muestra información reportada por la SUNAT desde el 07/02/2011

## Resumen por Ejercicio

Ejercicio	Actividad	Número de Operaciones	Importe USD *	N° Países	3 países con mayor número de operaciones
2021	EXPORTACIÓN	4	3.600,00	2	PANAMA, CHILE
	IMPORTACIÓN	4	303.359,49	3	BELGIUM, CHINA, SOUTH AFRICA
2020	EXPORTACIÓN	10	4.900,00	3	MEXICO, CHILE, PANAMA
	IMPORTACIÓN	12	650.482,62	11	DENMARK, BELGIUM, CHINA
2019	EXPORTACIÓN	5	2.549,00	3	CHILE, MEXICO, BELGIUM
	IMPORTACIÓN	22	1.604.395,07	11	BELGIUM, MEXICO, CHINA
2018	IMPORTACIÓN	9	362.923,49	6	BELGIUM, DENMARK, SOUTH AFRICA
2017	EXPORTACIÓN	2	15.501,53	2	BRAZIL, CHILE
	IMPORTACIÓN	15	410.298,52	10	GERMANY, SOUTH AFRICA, BELGIUM

## Resumen por Meses

Actividad	Ejercicio	Mes	Número de Operaciones	Importe USD *	N° Países	3 países con mayor número de operaciones	
EXPORTACIÓN	2021	AGOSTO	1	350,00	1	PANAMA	
		MARZO	1	2.250,00	1	CHILE	
		FEBRERO	1	500,00	1	PANAMA	
	2020	ENERO	1	500,00	1	PANAMA	
		DICIEMBRE	1	600,00	1	MEXICO	
		OCTUBRE	1	500,00	1	PANAMA	
		SETIEMBRE	1	500,00	1	MEXICO	
		JULIO	1	500,00	1	CHILE	
		JUNIO	1	500,00	1	MEXICO	
		FEBRERO	1	300,00	1	CHILE	
	2019	ENERO	4	2.000,00	1	MEXICO,PANAMA,CHILE	
		DICIEMBRE	3	1.500,00	1	MEXICO,CHILE	
		NOVIEMBR	1	500,00	1	BELGIUM	
		SETIEMBRE	1	549,00	1	CHILE	
	2017	ABRIL	2	15.501,53	2	BRAZIL,CHILE	
IMPORTACIÓN	2021	ABRIL	2	148.595,00	2	BELGIUM,CHINA	
		MARZO	2	154.764,49	2	BELGIUM,SOUTH AFRICA	
	2020	DICIEMBRE	1	1.312,00	1	BELGIUM	
		NOVIEMBR	1	5.143,49	1	SOUTH AFRICA	
		SETIEMBRE	1	142.900,00	1	DENMARK	
		JUNIO	2	145.273,51	2	CHINA,DENMARK	
		ABRIL	1	34.878,44	1	GERMANY	
		MARZO	1	93.808,00	1	CHINA	
		ENERO	5	227.167,18	11	DENMARK,FRANCE,BELGIUM	
		2019	DICIEMBRE	4	547.105,85	3	MEXICO,SOUTH AFRICA,BELGIUM
			NOVIEMBR	4	650.731,72	2	BELGIUM,MEXICO
			SETIEMBRE	3	143.145,50	3	CHINA,PANAMA,UNITED STATES
	JULIO		2	5.864,00	2	UNITED ARAB EMIRATES,BELGIUM	
	2018	MAYO	1	142.900,00	1	DENMARK	
		ABRIL	2	3.890,23	1	BELGIUM	
		MARZO	2	23.613,56	2	BELGIUM,NETHERLANDS	
		FEBRERO	3	5.444,20	3	SWITZERLAND,CHINA,ECUADOR	
		ENERO	1	81.700,00	1	DENMARK	
		NOVIEMBR	1	9.568,42	1	SOUTH AFRICA	
		OCTUBRE	1	134.678,80	1	DENMARK	

		SETIEMBRE	1	14.190,04	1	SOUTH AFRICA
		AGOSTO	2	105.349,04	2	BELGIUM,ECUADOR
		MAYO	1	3.482,45	1	GERMANY
		ABRIL	1	11.311,00	1	BELGIUM
		FEBRERO	1	81.700,00	1	DENMARK
		ENERO	1	2.643,75	1	CHINA
	2017	NOVIEMBR	2	90.842,23	2	CHINA,SOUTH AFRICA
		OCTUBRE	3	123.845,87	3	BELGIUM,CHINA,SOUTH AFRICA
		MAYO	2	61.400,00	1	DENMARK
		ABRIL	1	9.038,60	1	SOUTH AFRICA
		MARZO	7	125.171,81	7	GERMANY,FINLAND,ITALY

### PUBLICACIÓN DIARIO "EL PERUANO"

### Reporte Otros Créditos

Institución	ABR 2021		MAY 2021		JUN 2021		JUL 2021		AGO 2021		SET 2021	
	Monto *	Dias V.	Monto *	Dias V.	Monto *	Dias V.	Monto *	Dias V.	Monto *	Dias V.	Monto *	Dias V.

Institución	OCT 2020		NOV 2020		DIC 2020		ENE 2021		FEB 2021		MAR 2021	
	Monto *	Dias V.	Monto *	Dias V.	Monto *	Dias V.	Monto *	Dias V.	Monto *	Dias V.	Monto *	Dias V.

### Reporte Otros Créditos por entidades

Sin Información