



# Reporte de Deudas

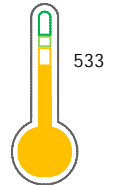
El reporte contiene solo los títulos seleccionados

- Información General
- Consulta Rápida
- Principales Acreedores
- Detalle Variación
- Posición Histórica
- Gráficos
- Rep. Vencidos
- Rep. SBS/Microf.
- SBS/Microf. Entidades
- Rectificaciones SBS
- Avalados/Avalistas
- Hechos de Importancia
- Documentos CCL
- Detalle de Vencidos
- Comercio Exterior
- Otros Créditos
- Otros Créd. Entidades
- Otros Rep. Negativos

RUC 20602106072 - FFC MMA S.A.C.

Fecha Proceso	Tipo Doc.	N. Doc.	Nota	Deuda Total *	Var.	Actual	Previo	12m
02/08/2023	RUC	20602106072	0.842	106.155,55				

Score Sentinel



Puntaje Medio

\* La persona consultada cuenta con los siguientes créditos e indicadores.

- Está Avalado
- Reprogramados Emerg. Sani

## Sentinel Sabio

Bancarizado: SI

### Recomendación de Sentinel Sabio

Evaluación Crediticia



**RECHAZAR**  
Producto Genérico

Detalle:

- El promedio de deudas negativas (Sunat, AFP, Protestos) representa mas del 5% del promedio deuda en el SF en los últimos 3 meses

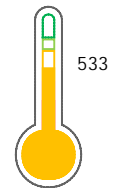
Cuota Estimada Mensual

S/ 3878,



### Score Sentinel

Nivel de Riesgo



Puntaje Medio

Recomendación:

Estadísticamente, en este nivel de score, 26 de 100 empresas podrian caer en incumplimiento en los próximos 12

## Información General

### Datos Principales

21/07/2023: Última actualización de información reportada por SUNAT

Razón Social:	FFC MMA S.A.C.		
Nombre Comercial:	FFC MMA SAC		
Tipo de Contribuyente:	SOCIEDAD ANONIMA CERRADA		
Estado de Contribuyente:	ACTIVO	Condición del Contribuyente:	HABIDO
Inicio de Actividades:	10/05/2017		
Tamaño contribuyente:	RESTO	Dependencia:	INTENDENCIA LIMA MEPECO
Actividad Económica Principal	VTA. MAY. OTROS ENSERES DOMESTICOS.		
Actividad Económica Secundaria 1	OTRAS ACTIV.RELAC. CON SALUD H	Actividad Económica Secundaria 2	-
Fecha Inscripción RRPP:	08/05/2017	Número de Partida Registral:	-
Folio:	-	Asiento:	-

### Agente de retención

### Direcciones Registradas

Dirección	Fuente
CALLE LOS TULIPANES NRO 165 URBANIZACION EL DERBY SANTIAGO DE SURCO - LIMA - LIMA (ESPALDA DEL CENTRO COMERCIAL EL POLO)	SUNAT - DOMICILIO FISCAL
CALLE CALLE 9 NRO. 109 URBANIZACION MONTERRICO NORTE SAN BORJA - LIMA - LIMA	SUNAT - DEPOSITO
LOTE 1 MZA. A LTE. 1 APV. ASOCIACIÓN DE VIVIENDA NU PUNTA HERMOSA - LIMA - LIMA (FRENTE A SISSOL DE PUNTA HERMOSA)	SUNAT - SUCURSAL
AVENIDA JOSE PARDO NRO. 1025 CHIMBOTE - SANTA - ANCASH	SUNAT - SUCURSAL

### Representantes Legales

Nro Documento	Nombre de Representante	Act	Pre	12m	Fecha desde que ocupa Cargo	Cargo
08164314	MORA RODRIGUEZ JACKSON RIVELINO				24/06/2020	GERENTE GENERAL

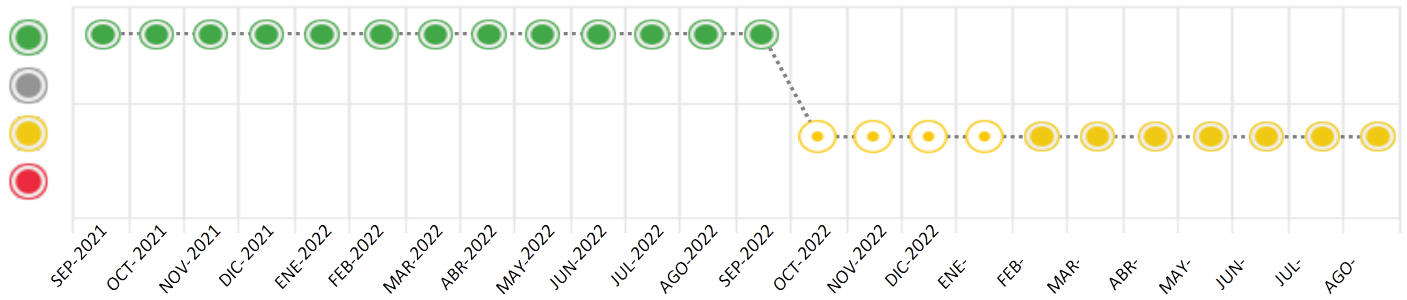
## Consulta Rápida





### Documento de identidad consultado

Fecha Proceso	Tipo Doc.	N. Doc.	Nombre o Raz. Social	Nota	Deuda Total *	Var.	Actual	Previo	12m
02/08/2023	RUC	20602106072	FFC MMA S.A.C.	0.842	106.155,55				

Montos expresados en unidades de soles\*

Semáforos de los últimos 24 meses



Semáforo	Descripción
	No registra información de deudas
	Mínimo Riesgo: Sin deudas vencidas
	Mediano Riesgo: Deudas con poco atraso*
	Alto Riesgo: Deudas con atraso significativo*

\*Semáforo deuda menor: Deuda vencida menor S/ 100 personas naturales o menor S/ 500 personas jurídicas

Verde:  $0 \leq \text{Sem.} < 0.001$   
 Amarillo:  $0.001 \leq \text{Sem.} \leq 2$   
 Rojo:  $2 < \text{Sem.} \leq 6$

Variación	Descripción
	Variación Negativa: La nueva información reportada ha incrementado tu riesgo crediticio
	Variación Positiva: La nueva información ha mejorado tu posición de riesgo
	Variación Porcentual Positiva: El monto total reportado por la SBS/Microfinanzas o número de instituciones financieras ha aumentado
	Variación Porcentual Negativa: El monto total reportado por la SBS/Microfinanzas o número de instituciones financieras ha disminuido
	Aproximadamente igual o igual

## Detalle de la deuda SBS/Microfinanzas

Entidad	Deuda Anterior			Deuda a AGO 2023				Rect. (1)	Disc.
	FEB 2023	MAY 2023	JUL 2023	Fecha Inf.	Calif. (2)	Monto *	Días Venc.		
	127.787,20	94.009,39	76.344,82	30/06/2023	NOR	0			
	19.939,65	63,60	5,84	30/06/2023	NOR	0			
<b>TOTAL</b>	<b>147.726,85</b>	<b>94.072,99</b>	<b>76.350,66</b>			<b>76.350,66</b>			

(1) Ver detalle en el cuadro de Rectificaciones SBS

(2) NOR: Normal, CPP: Con Problemas Potenciales, DEF: Deficiente, DUD: Dudoso, PER: Pérdida, SCAL: Sin Calificación

## Detalle de la deuda de Otros Créditos

Entidad	Deuda Anterior			Deuda a AGO 2023				Disc.
	FEB 2023	MAY 2023	JUL 2023	Fecha Inf.	Calif. (2)	Monto	Días Venc.	
<b>TOTAL</b>								

(2) NOR: Normal, CPP: Con Problemas Potenciales, DEF: Deficiente, DUD: Dudoso, PER: Pérdida, SCAL: Sin Calificación

## Detalle de vencidos

# Doc	Fuente - Acreedor	Monto *	Días Venc.
	Protestos Sin Regularizar	7.144,00	62
1	INSTITUTO DE INVESTIGACION EN	7.144,00	62
	Deuda Laboral	22.660,89	336
7	AFP INTEGRAL S A	22.526,49	336
1	PRIMA AFP S.A.	134,40	306

## Utilización de Líneas de Crédito

Instituciones	**	Línea Aprobada	Línea No Utilizada	Línea Utilizada	% L. Uti.
<b>TOTAL</b>					0%

\*\*Tipo de Crédito

## Principales Acreedores

Montos expresados en unidades de soles\*

## Resumen de Deudas

Descripción de la Deuda	Monto *	Días
Deuda total SBS al 30/06/2023	76.350,66	
% Calificación normal	100,00	
Peor Calificación (2)	NOR	
Otros Créditos	0,00	****
Deuda vencida		
Protestos Sin Regularizar	7.144,00	62
Deuda Laboral	22.660,89	336
<b>Total deuda vencida</b>	<b>29.804,89</b>	

## Detalle de deuda SBS/Microfinanzas

Institución SBS	Calif. (2)	Saldo *	% Ven.	Días Venc.	Rect.(1)
INTERBANK	NOR	76.344,82	0,00		
BCP	NOR	5,84	0,00		

Deuda Total SBS/MicroFinanzas	76.350,66	0
-------------------------------	-----------	---

## Detalle de Riesgos SBS/Microfinanzas

Concepto	Saldo *
Deuda Directa	76.350,66
Deuda Indirecta	0,00
Deuda Castigada	0,00
Deuda Total SBS/MicroFinanzas	76.350,66
Línea Tarj.Cred. No utilizada	0,00
Total Riesgo SBS/MicroFinanzas	76.350,66

## Detalle de deuda Otros Créditos

Empresa	Calif. (2)	Saldo *	% Ven.	Días Venc.	Disc.
Deuda Total Otros Créditos		0,00	0		

## Detalle de vencidos

# Doc	Fuente - Acreedor	Monto *	Días Venc.
	Protestos Sin Regularizar	7.144,00	62
1	INSTITUTO DE INVESTIGACION EN	7.144,00	62
	Deuda Laboral	22.660,89	336
7	AFP INTEGRAL S A	22.526,49	336
1	PRIMA AFP S.A.	134,40	306

## Detalle Variación

Montos expresados en unidades de soles\*

## Resumen de la variación

Descripción de la deuda	24/07/2023	02/08/2023	Variación
Score	0.967	0.842	-0.125
Nro. Entidades SBS/Microf.	2	2	0
Riesgo Total SBS/Microf. *	76.350,66	76.350,66	
Deuda Directa	76.350,66	76.350,66	0,00
Deuda Indirecta	0,00	0,00	0,00
Deuda Castigada	0,00	0,00	0,00

Variación del Riesgo Total SBS/Microf. *	Antes	02/08/2023	Variación
Último Mes	76.350,66	76.350,66	0,00
Último Trimestre	94.072,99	76.350,66	-17.722,33
Último Semestre	147.726,85	76.350,66	-71.376,19
Último Año	248.326,83	76.350,66	-171.976,17

Calificación SBS/Microf.	24/07/2023	02/08/2023	Variación
% NOR (Normal)	100.00	100.00	0.00
% CPP (Con Problemas Potenciales)	0.00	0.00	0.00

% DEF (Deficiente)	0.00	0.00	0.00
% DUD (Dudoso)	0.00	0.00	0.00
% PER (Pérdida)	0.00	0.00	0.00
Deuda vencida *	24/07/2023	02/08/2023	Variación
Deuda Laboral	29.190,65	22.660,89	6.529,76
Total deuda vencida	29.190,65	22.660,89	6.529,76
Deuda por Otros Créditos *	24/07/2023	02/08/2023	Variación
Total deuda otros créditos	0,00	0,00	0,00

## Detalle de la variación

Fuente - Acreedor *	24/07/2023	02/08/2023	Variación
Deuda Laboral			6.529,76
AFP INTEGRA S A	29.056,25	22.526,49	-6.529,76

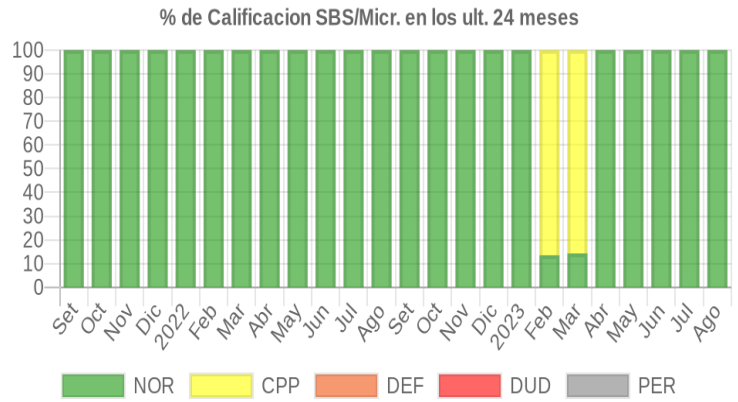
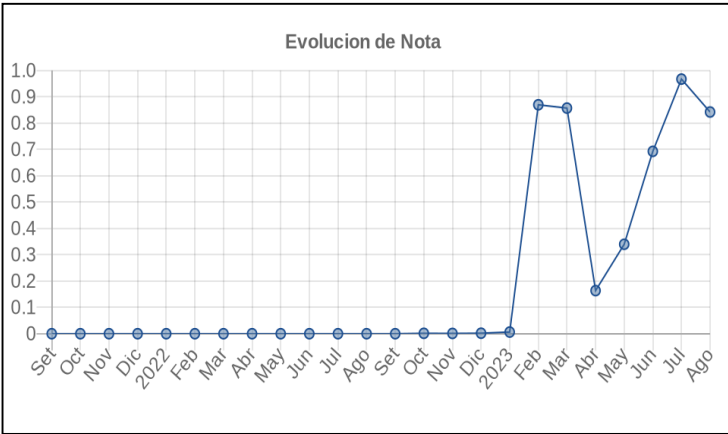
## Posición Histórica

Montos expresados en unidades de soles\*

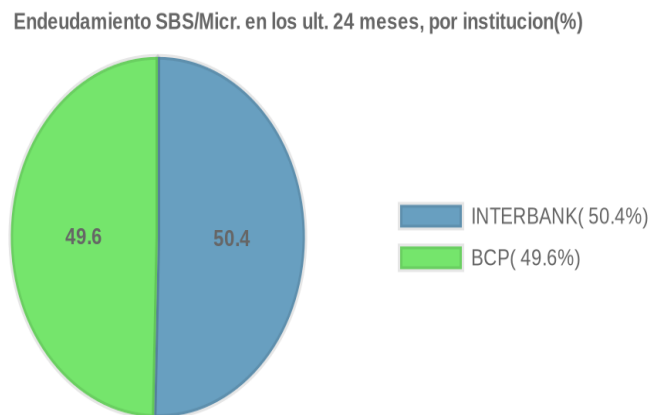
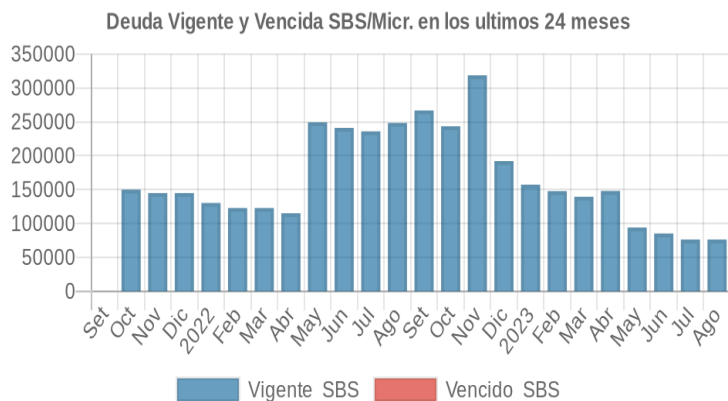
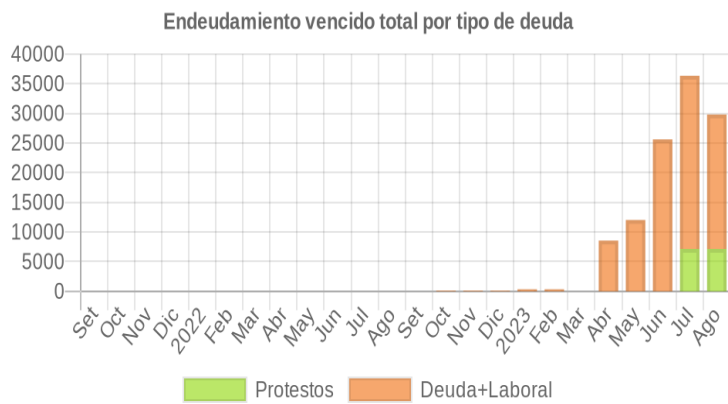
Fecha de Proceso	Sema. Actual	Sem. Riesgo	Var.	Superintendencia de Banca y Seguros (SBS/Microfinan.)				Otros Créditos	Otros Vencidos *				Ctas. Cerr./Anu.		Otros Repor. Negati.	
				# Enti.	Deuda Total *	% Cali. normal	Peor Califi. (2)		Deuda Vencida *	Protestos	Docs. Impagos	Deuda Tributaria	Deuda Laboral	Cta. Cte.		Tar. Créd.
02/08/2023	●	0.842	☰	2	76.350,66	100.00	NOR	0,00	0,00	7.144,00	0,00	0,00	22.660,89	0	0	0
24/07/2023	●	0.967	⊘	2	76.350,66	100.00	NOR	0,00	0,00	7.144,00	0,00	0,00	29.190,65	0	0	0
19/07/2023	●	0.896	▼	2	85.284,10	100.00	NOR	0,00	0,00	7.144,00	0,00	0,00	29.190,65	0	0	0
06/07/2023	●	0.764	☰	2	85.284,10	100.00	NOR	0,00	0,00	0,00	0,00	0,00	29.190,65	0	0	0
22/06/2023	●	0.692	⊘	2	85.284,10	100.00	NOR	0,00	0,00	0,00	0,00	0,00	25.609,01	0	0	0
02/06/2023	●	0.641	▼	2	94.072,99	100.00	NOR	0,00	0,00	0,00	0,00	0,00	25.609,01	0	0	0
22/05/2023	●	0.339	▼	2	94.072,99	100.00	NOR	0,00	0,00	0,00	0,00	0,00	12.018,12	0	0	0
09/05/2023	●	0.225	☰	2	148.023,97	100.00	NOR	0,00	0,00	0,00	0,00	0,00	12.018,12	0	0	0
24/04/2023	●	0.163	▲	2	148.023,97	100.00	NOR	0,00	0,00	0,00	0,00	0,00	8.544,34	0	0	0
12/04/2023	●	0.980	▼	2	139.514,50	14.29	CPP	0,00	0,00	0,00	0,00	0,00	8.544,34	0	0	0
22/03/2023	●	0.857	⊘	2	139.514,50	14.29	CPP	0,00	0,00	0,00	0,00	0,00	0,00	0	0	0
10/03/2023	●	0.865	☰	2	147.726,85	13.50	CPP	0,00	0,00	0,00	0,00	0,00	0,00	0	0	0
21/02/2023	●	0.869	▼	2	147.726,85	13.50	CPP	0,00	0,00	0,00	0,00	0,00	331,28	0	0	0
27/01/2023	●	0.006	☰	2	157.299,57	100.00	NOR	0,00	0,00	0,00	0,00	0,00	331,28	0	0	0
23/01/2023	●	0.006	⊘	2	157.299,57	100.00	NOR	0,00	0,00	0,00	0,00	0,00	331,28	0	0	0
16/01/2023	●	0.005	☰	2	192.131,18	100.00	NOR	0,00	0,00	0,00	0,00	0,00	331,28	0	0	0
06/01/2023	●	0.005	☰	2	192.131,18	100.00	NOR	0,00	0,00	0,00	0,00	0,00	331,28	0	0	0
22/12/2022	●	0.001	⊘	2	192.131,18	100.00	NOR	0,00	0,00	0,00	0,00	0,00	122,70	0	0	0
23/11/2022	●	0.001	⊘	2	318.575,07	100.00	NOR	0,00	0,00	0,00	0,00	0,00	122,70	0	0	0
24/10/2022	●	0.001	⊘	2	243.386,71	100.00	NOR	0,00	0,00	0,00	0,00	0,00	122,70	0	0	0
12/10/2022	●	0.001	▼	2	266.768,73	100.00	NOR	0,00	0,00	0,00	0,00	0,00	122,70	0	0	0
22/09/2022	●	0.000	⊘	2	266.768,73	100.00	NOR	0,00	0,00	0,00	0,00	0,00	0,00	0	0	0
22/08/2022	●	0.000	⊘	2	248.326,83	100.00	NOR	0,00	0,00	0,00	0,00	0,00	0,00	0	0	0
22/07/2022	●	0.000	⊘	2	235.977,32	100.00	NOR	0,00	0,00	0,00	0,00	0,00	0,00	0	0	0
23/06/2022	●	0.000	⊘	2	241.085,59	100.00	NOR	0,00	0,00	0,00	0,00	0,00	0,00	0	0	0
23/05/2022	●	0.000	⊘	2	249.280,99	100.00	NOR	0,00	0,00	0,00	0,00	0,00	0,00	0	0	0
25/04/2022	●	0.000	☰	1	115.154,55	100.00	NOR	0,00	0,00	0,00	0,00	0,00	0,00	0	0	0
22/03/2022	●	0.000	⊘	1	122.810,93	100.00	NOR	0,00	0,00	0,00	0,00	0,00	0,00	0	0	0
23/02/2022	●	0.000	⊘	1	122.817,93	100.00	NOR	0,00	0,00	0,00	0,00	0,00	0,00	0	0	0
24/01/2022	●	0.000	⊘	1	130.284,34	100.00	NOR	0,00	0,00	0,00	0,00	0,00	0,00	0	0	0
12/01/2022	●	0.000	☰	1	144.853,15	100.00	NOR	0,00	0,00	0,00	0,00	0,00	0,00	0	0	0
21/12/2021	●	0.000	⊘	1	144.853,15	100.00	NOR	0,00	0,00	0,00	0,00	0,00	0,00	0	0	0
23/11/2021	●	0.000	⊘	1	144.849,09	100.00	NOR	0,00	0,00	0,00	0,00	0,00	0,00	0	0	0
22/10/2021	●	0.000	⊘	1	150.000,00	100.00	NOR	0,00	0,00	0,00	0,00	0,00	0,00	0	0	0
30/09/2021	●	0.000	☰	1	25,72	100.00	NOR	0,00	0,00	0,00	0,00	0,00	0,00	0	0	0
23/09/2021	●	0.000	☰	1	25,72	100.00	NOR	0,00	0,00	0,00	0,00	0,00	0,00	0	0	0

## Gráficos

Montos expresados en unidades de soles\*



NOR: Normal, CPP: Con Problemas Potenciales, DEF: Deficiente, DUD: Dudoso, PER: Pérdida, SCAL: Sin Calificación



## Reporte de Vencidos

Montos expresados en unidades de soles\*

Fuente - Acreedor	MAY 2023			JUN 2023			JUL 2023			AGO 2023		
	# Docs.	Monto *	Dias V.	# Docs.	Monto *	Dias V.	# Docs.	Monto *	Dias V.	# Docs.	Monto *	Dias V.
Protestos Sin Regularizar												
INSTITUTO DE INVESTIGACION EN		0,00			0,00		1	7.144,00	60	1	7.144,00	62
Total	0			0			1	7.144,00	60	1	7.144,00	62
Deuda Laboral												
AFP INTEGRAL S A	4	11.883,72	273	8	25.474,61	303	9	29.056,25	33	7	22.526,49	33
PRIMA AFP S.A.	1	134,40	243	1	134,40	273	1	134,40	30	1	134,40	30
AFP HABITAT S.A.		0,00			0,00			0,00			0,00	
Total	5	12.018,12	273	9	25.609,01	303	10	29.190,65	33	8	22.660,89	33

Montos expresados en unidades de soles\*

Fuente - Acreedor	ENE 2023			FEB 2023			MAR 2023			ABR 2023		
	# Docs.	Monto *	Dias V.	# Docs.	Monto *	Dias V.	# Docs.	Monto *	Dias V.	# Docs.	Monto *	Dias V.
Protestos Sin Regularizar												
INSTITUTO DE INVESTIGACION EN		0,00			0,00			0,00			0,00	
Total	0			0			0			0		
Deuda Laboral												
AFP INTEGRAL S A		0,00			0,00			0,00		3	8.544,34	24
PRIMA AFP S.A.		0,00			0,00			0,00			0,00	
AFP HABITAT S.A.	3	331,28	245	3	331,28	273		0,00	0		0,00	
Total	3	331,28	245	3	331,28	273	0			3	8.544,34	24

Montos expresados en unidades de soles\*

Fuente - Acreedor	SET 2022			OCT 2022			NOV 2022			DIC 2022		
	# Docs.	Monto *	Dias V.	# Docs.	Monto *	Dias V.	# Docs.	Monto *	Dias V.	# Docs.	Monto *	Dias V.
Protestos Sin Regularizar												
INSTITUTO DE INVESTIGACION EN		0,00			0,00			0,00			0,00	
Total	0			0			0			0		
Deuda Laboral												
AFP INTEGRAL S A		0,00			0,00			0,00			0,00	
PRIMA AFP S.A.		0,00			0,00			0,00			0,00	
AFP HABITAT S.A.		0,00		1	122,70	153	1	122,70	18	1	122,70	21
Total	0			1	122,70	153	1	122,70	18	1	122,70	21

## Reporte SBS/Microfinanzas

Montos expresados en unidades de soles\*

Última fecha reportada por la SBS : 30/06/2023

ÚLTIMOS 6 MESES		MAR 2023 (SBS: FEB 2023)	ABR 2023 (SBS: MAR 2023)	MAY 2023 (SBS: ABR 2023)	JUN 2023 (SBS: MAY 2023)	JUL 2023 (SBS: JUN 2023)	AGO 2023 (SBS: JUN2023)
% Porcentaje de Calificación	NOR (Normal)	14.29	100.00	100.00	100.00	100.00	100.00
	CPP (Con Problemas Pote.)	85.71	0.00	0.00	0.00	0.00	0.00
	DEF (Deficiente)	0.00	0.00	0.00	0.00	0.00	0.00
	DUD (Dudoso)	0.00	0.00	0.00	0.00	0.00	0.00
	PER (Pérdida)	0.00	0.00	0.00	0.00	0.00	0.00

Institución	MAR 2023 (SBS: FEB 2023)		ABR 2023 (SBS: MAR 2023)		MAY 2023 (SBS: ABR 2023)		JUN 2023 (SBS: MAY 2023)		JUL 2023 (SBS: JUN 2023)		AGO 2023 (SBS: JUN2023)	
	Monto *	Dias V.	Monto *	Dias V.	Monto *	Dias V.	Monto *	Dias V.	Monto *	Dias V.	Monto *	Dias V.
INTERBANK	119.583,11	18	102.611,85		94.009,39		85.222,45		76.344,82		76.344,82	
BCP	19.931,39		45.412,12		63,60		61,65		5,84		5,84	
TOTAL	139.514,50	18	148.023,97		94.072,99		85.284,10		76.350,66		76.350,66	



Última fecha reportada por la SBS : 30/06/2023

Operación	MAR 2023 (SBS: FEB 2023)		ABR 2023 (SBS: MAR 2023)		MAY 2023 (SBS: ABR 2023)		JUN 2023 (SBS: MAY 2023)		JUL 2023 (SBS: JUN 2023)		AGO 2023 (SBS: JUN2023)	
	Monto *	Dias V.	Monto *	Dias V.	Monto *	Dias V.	Monto *	Dias V.	Monto *	Dias V.	Monto *	Dias V.
<b>RESUMEN</b>												
- Total Deuda	139.514,50	18	148.023,97		94.072,99		85.284,10		76.350,66		76.350,66	
- Garantías	119.583,00		102.611,00		94.009,00		85.222,00		76.344,00		76.344,00	
.												
<b>CREDITOS DIRECTOS</b>												
- CRÉDITOS VIGENTES	139.514,50	18	148.023,97		94.072,99		85.284,10		76.350,66		76.350,66	
-- Pyme: SobregirosCC	30,30		38,53		63,60		61,65		5,84		5,84	
-- Pyme: Descuentos			45.373,59									
--- Otros			45.373,59									
-- Pyme: Préstamos	139.484,20	18	102.611,85		94.009,39		85.222,45		76.344,82		76.344,82	
--- NoRevolventes	139.484,20	18	102.611,85		94.009,39		85.222,45		76.344,82		76.344,82	
<b>GARANTIAS</b>												
- GARANTIAS RECIBIDAS	119.583,11		102.611,85		94.009,39		85.222,45		76.344,82		76.344,82	
-- GtiasNoPref(AvalyFianza)	119.583,11		102.611,85		94.009,39		85.222,45		76.344,82		76.344,82	
-- Reprgr. Emergencia Sanitaria	119.583,11		102.611,85		94.009,39		85.222,45		76.344,82		76.344,82	

Montos expresados en unidades de soles\*

Última fecha reportada por la SBS : 30/06/2023

6 MESES ANTERIORES		SET 2022 (SBS: AGO 2022)	OCT 2022 (SBS: SET 2022)	NOV 2022 (SBS: OCT 2022)	DIC 2022 (SBS: NOV 2022)	ENE 2023 (SBS: DIC 2022)	FEB 2023 (SBS: ENE 2023)
NOR (Normal)		100.00	100.00	100.00	100.00	100.00	13.50
% Porcentaje de	CPP (Con Problemas Pote.)	0.00	0.00	0.00	0.00	0.00	86.50
Calificación	DEF (Deficiente)	0.00	0.00	0.00	0.00	0.00	0.00
	DUD (Dudoso)	0.00	0.00	0.00	0.00	0.00	0.00
	PER (Pérdida)	0.00	0.00	0.00	0.00	0.00	0.00

Institución	SET 2022 (SBS: AGO 2022)		OCT 2022 (SBS: SET 2022)		NOV 2022 (SBS: OCT 2022)		DIC 2022 (SBS: NOV 2022)		ENE 2023 (SBS: DIC 2022)		FEB 2023 (SBS: ENE 2023)	
	Monto *	Dias V.	Monto *	Dias V.	Monto *	Dias V.	Monto *	Dias V.	Monto *	Dias V.	Monto *	Dias V.
INTERBANK	137.401,16		137.401,16		137.401,16		135.932,32		127.787,20		127.787,20	21
BCP	129.367,57	1	105.985,55		181.173,91	1	56.198,86		29.512,37		19.939,65	
<b>TOTAL</b>	<b>266.768,73</b>	<b>1</b>	<b>243.386,71</b>		<b>318.575,07</b>	<b>1</b>	<b>192.131,18</b>		<b>157.299,57</b>		<b>147.726,85</b>	<b>21</b>

Última fecha reportada por la SBS : 30/06/2023

Operación	SET 2022 (SBS: AGO 2022)		OCT 2022 (SBS: SET 2022)		NOV 2022 (SBS: OCT 2022)		DIC 2022 (SBS: NOV 2022)		ENE 2023 (SBS: DIC 2022)		FEB 2023 (SBS: ENE 2023)	
	Monto *	Dias V.	Monto *	Dias V.	Monto *	Dias V.	Monto *	Dias V.	Monto *	Dias V.	Monto *	Dias V.
<b>RESUMEN</b>												
- Total Deuda	266.768,73	1	243.386,71		318.575,07	1	192.131,18		157.299,57		147.726,85	21
- Garantías	137.401,00		137.401,00		137.401,00		135.932,00		127.787,00		127.787,00	
.												
<b>CREDITOS DIRECTOS</b>												
- CRÉDITOS VIGENTES	266.768,73	1	243.386,71		318.575,07	1	192.131,18		157.299,57		147.726,85	21
-- Pyme: SobregirosCC	66,69		41,69		68,06		69,92		63,06		38,56	
-- Pyme: Descuentos	54.971,58		48.989,14		124.151,13		8.192,08					
--- Otros	54.971,58		48.989,14		124.151,13		8.192,08					
-- Pyme: Préstamos	211.730,46	1	194.355,88		194.355,88	1	183.869,18		157.236,51		147.688,29	21
--- NoRevolventes	211.730,46	1	194.355,88		194.355,88	1	183.869,18		157.236,51		147.688,29	21
<b>GARANTIAS</b>												
- GARANTIAS RECIBIDAS	137.401,16		137.401,16		137.401,16		135.932,32		127.787,20		127.787,20	
-- GtiasNoPref(AvalyFianza)	137.401,16		137.401,16		137.401,16		135.932,32		127.787,20		127.787,20	
-- Reprgr. Emergencia Sanitaria	137.401,16		137.401,16		137.401,16		135.932,32		127.787,20		127.787,20	

## Reporte SBS/Microfinanzas por entidades

Reportado por : INTERBANK

Última fecha reportada por la SBS : 30/06/2023

Operación	MAR 2023 (SBS: FEB2023)		ABR 2023 (SBS: MAR2023)		MAY 2023 (SBS: ABR2023)		JUN 2023 (SBS: MAY2023)		JUL 2023 (SBS: JUN2023)		AGO 2023 (SBS: JUN2023)	
	Monto *	Dias V.	Monto *	Dias V.	Monto *	Dias V.	Monto *	Dias V.	Monto *	Dias V.	Monto *	Dias V.
Calificación (2)	CPP		NOR		NOR		NOR		NOR		NOR	
RESUMEN												
- Total Deuda	119.583,11	18	102.611,85		94.009,39		85.222,45		76.344,82		76.344,82	
- Garantías	119.583,00		102.611,00		94.009,00		85.222,00		76.344,00		76.344,00	
CREDITOS DIRECTOS												
- CRÉDITOS VIGENTES	119.583,11	18	102.611,85		94.009,39		85.222,45		76.344,82		76.344,82	
-- Pyme:Préstamos	119.583,11	18	102.611,85		94.009,39		85.222,45		76.344,82		76.344,82	
--- NoRevolventes	119.583,11	18	102.611,85		94.009,39		85.222,45		76.344,82		76.344,82	
GARANTIAS												
- GARANTIAS RECIBIDAS	119.583,11		102.611,85		94.009,39		85.222,45		76.344,82		76.344,82	
-- GtiasNoPref(AvalyFianza)	119.583,11		102.611,85		94.009,39		85.222,45		76.344,82		76.344,82	
-- Reprgr. Emergencia Sanitaria	119.583,11		102.611,85		94.009,39		85.222,45		76.344,82		76.344,82	

Última fecha reportada por la SBS : 30/06/2023

Operación	SET 2022 (SBS: AGO2022)		OCT 2022 (SBS: SET2022)		NOV 2022 (SBS: OCT2022)		DIC 2022 (SBS: NOV2022)		ENE 2023 (SBS: DIC2022)		FEB 2023 (SBS: ENE2023)	
	Monto *	Dias V.	Monto *	Dias V.	Monto *	Dias V.	Monto *	Dias V.	Monto *	Dias V.	Monto *	Dias V.
Calificación (2)	NOR		NOR		NOR		NOR		NOR		CPP	
RESUMEN												
- Total Deuda	137.401,16		137.401,16		137.401,16		135.932,32		127.787,20		127.787,20	21
- Garantías	137.401,00		137.401,00		137.401,00		135.932,00		127.787,00		127.787,00	
CREDITOS DIRECTOS												
- CRÉDITOS VIGENTES	137.401,16		137.401,16		137.401,16		135.932,32		127.787,20		127.787,20	21
-- Pyme:Préstamos	137.401,16		137.401,16		137.401,16		135.932,32		127.787,20		127.787,20	21
--- NoRevolventes	137.401,16		137.401,16		137.401,16		135.932,32		127.787,20		127.787,20	21
GARANTIAS												
- GARANTIAS RECIBIDAS	137.401,16		137.401,16		137.401,16		135.932,32		127.787,20		127.787,20	
-- GtiasNoPref(AvalyFianza)	137.401,16		137.401,16		137.401,16		135.932,32		127.787,20		127.787,20	
-- Reprgr. Emergencia Sanitaria	137.401,16		137.401,16		137.401,16		135.932,32		127.787,20		127.787,20	

Reportado por : BCP

Última fecha reportada por la SBS : 30/06/2023

Operación	MAR 2023 (SBS: FEB2023)		ABR 2023 (SBS: MAR2023)		MAY 2023 (SBS: ABR2023)		JUN 2023 (SBS: MAY2023)		JUL 2023 (SBS: JUN2023)		AGO 2023 (SBS: JUN2023)	
	Monto *	Dias V.	Monto *	Dias V.	Monto *	Dias V.	Monto *	Dias V.	Monto *	Dias V.	Monto *	Dias V.
Calificación (2)	NOR		NOR		NOR		NOR		NOR		NOR	
RESUMEN												
- Total Deuda	19.931,39		45.412,12		63,60		61,65		5,84		5,84	
CREDITOS DIRECTOS												
- CRÉDITOS VIGENTES	19.931,39		45.412,12		63,60		61,65		5,84		5,84	
-- Pyme:SobregirosCC	30,30		38,53		63,60		61,65		5,84		5,84	
-- Pyme:Descuentos			45.373,59									
--- Otros			45.373,59									
-- Pyme:Préstamos	19.901,09											
--- NoRevolventes	19.901,09											

Última fecha reportada por la SBS : 30/06/2023

Operación	SET 2022 (SBS: AGO2022)		OCT 2022 (SBS: SET2022)		NOV 2022 (SBS: OCT2022)		DIC 2022 (SBS: NOV2022)		ENE 2023 (SBS: DIC2022)		FEB 2023 (SBS: ENE2023)	
	Monto *	Dias V.	Monto *	Dias V.	Monto *	Dias V.	Monto *	Dias V.	Monto *	Dias V.	Monto *	Dias V.
Calificación (2)	NOR		NOR		NOR		NOR		NOR		NOR	
RESUMEN												
- Total Deuda	129.367,57	1	105.985,55		181.173,91	1	56.198,86		29.512,37		19.939,65	
CREDITOS DIRECTOS												
- CRÉDITOS VIGENTES	129.367,57	1	105.985,55		181.173,91	1	56.198,86		29.512,37		19.939,65	
-- Pyme:SobregirosCC	66,69		41,69		68,06		69,92		63,06		38,56	
-- Pyme:Descuentos	54.971,58		48.989,14		124.151,13		8.192,08					
--- Otros	54.971,58		48.989,14		124.151,13		8.192,08					
-- Pyme:Préstamos	74.329,30	1	56.954,72		56.954,72	1	47.936,86		29.449,31		19.901,09	
--- NoRevolventes	74.329,30	1	56.954,72		56.954,72	1	47.936,86		29.449,31		19.901,09	

## Rectificaciones SBS

Entidad	Período SBS	Cuenta	Concepto Rectificación	Dice	Debe Decir
---------	-------------	--------	------------------------	------	------------

## Aval/Codeudor

Montos expresados en unidades de soles\*

Es Avalista de:				Información reportada por la SBS al 30/06/2023		
Tipo Doc	Nro Documento	Nombre/Razón Social	Act	Pre	12m	

Montos expresados en unidades de soles\*

Quiénes lo Avalan:				Información reportada por la SBS al 30/06/2023		
Tipo Doc	Nro Documento	Nombre/Razón Social	Act	Pre	12m	
DNI	08164314	MORA RODRIGUEZ JACKSON RIVELINO				
Institución SBS		Calif. (2)	Saldo *			
BANCO INTERNACIONAL DEL PERÚ		<b>NOR</b>	76.344,82			

Montos expresados en unidades de soles\*

Es Avalista de:				Información Reportada por Entidades de Microfinanzas / Otros Créditos		
Tipo Doc	Nro Documento	Nombre/Razón Social	Act	Pre	12m	

Montos expresados en unidades de soles\*

Quiénes lo Avalan:				Información Reportada por Entidades de Microfinanzas / Otros Créditos		
Tipo Doc	Nro Documento	Nombre/Razón Social	Act	Pre	12m	

## Documentos Protestados como Deudor/Aceptante

Montos expresados en unidades\*

Reportado por la Cámara de Comercio de Lima (CCL)

## Documentos Protestados sin Regularizar

	# Doc	Monto (S/) *	Max Días Venc.
Total:	1	7.144,00	62

Tipo de Cambio 3.608

Nro. Secuencia	Tip. Reg. **	Acreedor/Girador	Tipo Doc.	Moneda	Monto *	Monto * (S/)	Boletín	F. Protesto	F. Venc	Días Venc.
6581776	PR	INSTITUTO DE INVESTIGACION EN	CHQ	S/.	7.144,00	7.144,00	06/2023	01/06/2023	/ /	62

\*\*PR: Protestos, CJ: Cobranza Judicial, MO: Moras, PP: Procesos Penales

Montos expresados en unidades\*

Reportado por la Cámara de Comercio de Lima (CCL)

## Documentos Protestados Regularizados

	# Doc	Monto (S/) *
Total:	1	16.500,00

Nro. Secuencia	Tip. Reg. **	Acreedor/Girador	Tipo Doc.	Moneda	Monto *	Monto * (S/)	Boletín	F. Protesto	F. Venc.	F. Reg
6438284	PR	GISHATEX E.I.R.L.	LET	S/.	16.500,00	16.500,00	12/2020	31/12/2020	/ /	13/04/2021

\*\*PR: Protestos, CJ: Cobranza Judicial, MO: Moras, PP: Procesos Penales

## Detalle de Vencidos

## Deuda Laboral

Montos expresados en unidades de soles\*

	# Doc	Monto (S/) *	Max Días Venc.
Total:	8	22.660,89	336

Se muestran los 10 primeros documentos ordenados por Periodo de Devengue, del más reciente al más antiguo

Nombre del Acreedor de la Obligación	Periodo	Deuda AFP *	Deuda Fondo *	Tipo de Deuda	Situación de Cobranza
AFP INTEGRAL S A	02/2023	310,48	3.115,22	Cierta-Declaracion sin pago	Administrativa
AFP INTEGRAL S A	01/2023	313,14	3.141,94	Cierta-Declaracion sin pago	Judicial
AFP INTEGRAL S A	12/2022	295,18	3.168,79	Cierta-Declaracion sin pago	Judicial
AFP INTEGRAL S A	11/2022	276,57	3.074,30	Cierta-Declaracion sin pago	Judicial
AFP INTEGRAL S A	10/2022	211,20	2.711,07	Cierta-Declaracion sin pago	Judicial
AFP INTEGRAL S A	09/2022	208,48	2.733,66	Cierta-Declaracion sin pago	Judicial
PRIMA AFP S.A.	09/2022	21,65	112,75	Cierta-Declaracion sin pago	Administrativa
AFP INTEGRAL S A	08/2022	210,21	2.756,25	Cierta-Declaracion sin pago	Judicial

## Comercio Exterior

Montos expresados en unidades de dólares

Muestra información reportada por la SUNAT desde el 07/02/2011

## Resumen por Ejercicio

Ejercicio	Actividad	Número de Operaciones	Importe USD *	N° Países	3 países con mayor número de operaciones

## Resumen por Meses

Actividad	Ejercicio	Mes	Número de Operaciones	Importe USD *	N° Países	3 países con mayor número de operaciones

## PUBLICACIÓN DIARIO "EL PERUANO"

## Reporte Otros Créditos

Institución	MAR 2023		ABR 2023		MAY 2023		JUN 2023		JUL 2023		AGO 2023	
	Monto *	Días V.	Monto *	Días V.	Monto *	Días V.	Monto *	Días V.	Monto *	Días V.	Monto *	Días V.

Institución	SET 2022		OCT 2022		NOV 2022		DIC 2022		ENE 2023		FEB 2023	
	Monto *	Días V.	Monto *	Días V.	Monto *	Días V.	Monto *	Días V.	Monto *	Días V.	Monto *	Días V.

## Reporte Otros Créditos por entidades

Sin Información