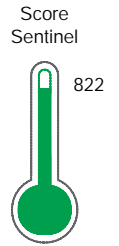


El reporte contiene solo los títulos seleccionados

- Información General
- Consulta Rápida
- Principales Acreedores
- Detalle Variación
- Posición Histórica
- Gráficos
- Rep. Vencidos
- Rep. SBS/Microf.
- SBS/Microf. Entidades
- Rectificaciones SBS
- Avalados/Avalistas
- Hechos de Importancia
- Documentos CCL
- Detalle de Vencidos
- Comercio Exterior
- Otros Créditos
- Otros Créd. Entidades
- Otros Rep. Negativos

RUC 20535773263 - DISTRIBUIDORA MEDICA DIAGNOSTICA S.A.C.

Fecha Proceso	Tipo Doc.	N. Doc.	Nota	Deuda Total *	Var.	Actual	Previo	12m
21/12/2021	RUC	20535773263	0.000	1.158.449,61		<span style="color: green;">●</span>	<span style="color: green;">●</span>	<span style="color: green;">●</span>



Riesgo Muy Bajo

**\* La persona consultada cuenta con los siguientes créditos e indicadores.**

- Está Avalado
- Reactiva Perú

## Sentinel Sabio

Bancarizado: SI

### Recomendación de Sentinel Sabio

Evaluación Crediticia



**APROBAR**  
Producto Genérico

Detalle:

- Cumple con todas las reglas de evaluación

Cuota Estimada Mensual

S/ 53435,



### Score Sentinel

Nivel de Riesgo



Riesgo Muy Bajo

Recomendación:

En este nivel de riesgo, 8 de 100 empresas podrían caer en incumplimiento en los próximos 12 meses

## Información General

### Datos Principales

25/11/2021: Última actualización de información reportada por SUNAT

Razón Social:	DISTRIBUIDORA MEDICA DIAGNOSTICA S.A.C.		
Nombre Comercial:	DMD		
Tipo de Contribuyente:	SOCIEDAD ANONIMA CERRADA		
Estado de Contribuyente:	ACTIVO	Condición del Contribuyente:	HABIDO
Inicio de Actividades:	01/05/2010		
Tamaño contribuyente:	PRINCIPAL	Dependencia:	INTENDENCIA LIMA PRICO
Actividad Económica Principal	VTA. MAY. DE OTROS PRODUCTOS.		
Actividad Económica Secundaria 1	OTROS TIPOS DE VENTA AL POR ME	Actividad Económica Secundaria 2	OTRAS INDUSTRIAS MANUFACTURE
Fecha Inscripción RRPP:	02/03/2010	Número de Partida Registral:	-
Folio:	-	Asiento:	-

Agente de retención

### Direcciones Registradas

Dirección	Fuente
PASAJE JOSE PAYAN NRO 131 MIRAFLORES - LIMA - LIMA	SUNAT - DOMICILIO FISCAL
CARRETERA PANAMERICANA SUR NRO. 2001 INT. G-05 PUNTA HERMOSA - LIMA - LIMA	SUNAT - DEPOSITO

### Representantes Legales

Nro Documento	Nombre de Representante	Semáforos			Fecha desde que ocupa Cargo	Cargo
		Act	Pre	12m		
07247498	MORAN VERTIZ MANUEL GUILLERMO				02/03/2010	GERENTE GENERAL

### Empresas Relacionadas a:

MORAN VERTIZ MANUEL GUILLERMO

Ruc	Razón Social	Semáforos			Fecha desde que ocupa Cargo	Cargo	Estado
		Act	Pre	12m			
20521364662	GALENO MODA S.A.C.				12/03/2009	GERENTE GENERAL	BAJA DE OFICIO

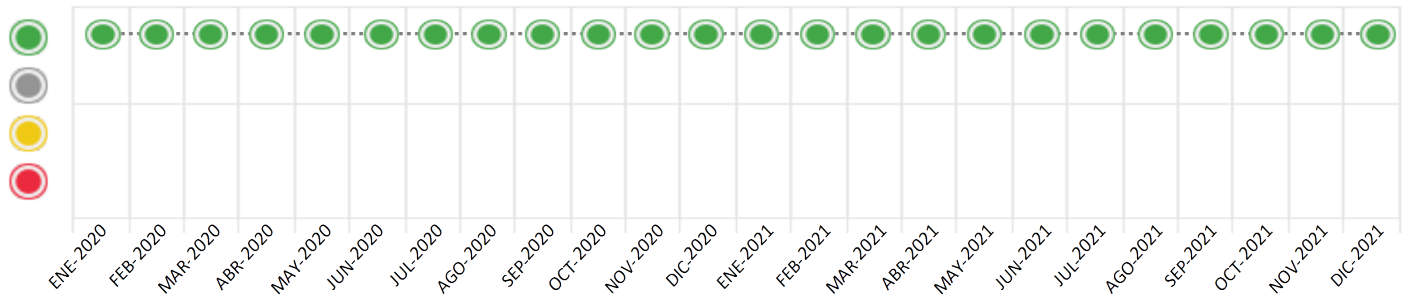
## Consulta Rápida





### Documento de identidad consultado

Fecha Proceso	Tipo Doc.	N. Doc.	Nombre o Raz. Social	Nota	Deuda Total *	Var.	Actual	Previo	12m
21/12/2021	RUC	20535773263	DISTRIBUIDORA MEDICA DIAGNOSTICA S.A.C.	0.000	1.158.449,61				

Montos expresados en unidades de soles\*

Semáforos de los últimos 24 meses



Semáforo	Descripción
	No registra información de deudas
	Minimo Riesgo: Sin deudas vencidas
	Mediano Riesgo: Deudas con poco atraso*
	Alto Riesgo: Deudas con atraso significativo*

\*Semáforo deuda menor: Deuda vencida menor S/ 100 personas naturales o menor S/ 500 personas jurídicas

Verde:  $0 \leq \text{Sem.} < 0.001$   
 Amarillo:  $0.001 \leq \text{Sem.} < 2$   
 Rojo:  $2 < \text{Sem.} < 6$

Variación	Descripción
	Variación Negativa: La nueva información reportada ha incrementado tu riesgo crediticio
	Variación Positiva: La nueva información ha mejorado tu posición de riesgo
	Variación Porcentual Positiva: El monto total reportado por la SBS/Microfinanzas o número de instituciones financieras ha aumentado
	Variación Porcentual Negativa: El monto total reportado por la SBS/Microfinanzas o número de instituciones financieras ha disminuido
	Aproximadamente igual o igual

## Detalle de la deuda SBS/Microfinanzas

Entidad	Deuda Anterior			Deuda a DIC 2021				Rect. (1)	Disc.
	JUN 2021	SET 2021	NOV 2021	Fecha Inf.	Calif. (2)	Monto *	Días Venc.		
BBVA	1.338.845,35	1.200.893,76	1.141.676,32	30/11/2021	NOR	1.120.456,23			
BCP	41.600,54	41.368,83	38.339,27	30/11/2021	NOR	37.993,38			
<b>TOTAL</b>	<b>1.380.445,89</b>	<b>1.242.262,59</b>	<b>1.180.015,59</b>			<b>1.158.449,61</b>			

(1) Ver detalle en el cuadro de Rectificaciones SBS

(2) NOR: Normal, CPP: Con Problemas Potenciales, DEF: Deficiente, DUD: Dudoso, PER: Pérdida, SCAL: Sin Calificación

## Detalle de la deuda de Otros Créditos

Entidad	Deuda Anterior			Deuda a DIC 2021				Disc.
	JUN 2021	SET 2021	NOV 2021	Fecha Inf.	Calif. (2)	Monto	Días Venc.	
<b>TOTAL</b>								

(2) NOR: Normal, CPP: Con Problemas Potenciales, DEF: Deficiente, DUD: Dudoso, PER: Pérdida, SCAL: Sin Calificación

## Detalle de vencidos

# Doc	Fuente - Acreedor	Monto *	Días Venc.
-------	-------------------	---------	------------

## Utilización de Líneas de Crédito

Instituciones	**	Línea Aprobada	Línea No Utilizada	Línea Utilizada	% L. Uti.
<b>TOTAL</b>					<b>0%</b>

\*\*Tipo de Crédito

## Principales Acreedores

Montos expresados en unidades de soles\*

## Resumen de Deudas

Descripción de la Deuda	Monto *	Días
Deuda total SBS al 30/11/2021	1.158.449,61	
% Calificación normal	100,00	
Peor Calificación (2)	NOR	
Otros Créditos	0,00	****

## Detalle de deuda SBS/Microfinanzas

Institución SBS	Calif. (2)	Saldo *	% Ven.	Días Venc.	Rect.(1)
BBVA	NOR	1.120.456,23	0,00		
BCP	NOR	37.993,38	0,00		
<b>Deuda Total SBS/MicroFinanzas</b>		<b>1.158.449,61</b>	<b>0</b>		

## Detalle de Riesgos SBS/Microfinanzas

Concepto	Saldo *
Deuda Directa	639.562,75
Deuda Indirecta	518.886,86
Deuda Castigada	0,00
Deuda Total SBS/MicroFinanzas	1.158.449,61
Línea Tarj.Cred. No utilizada	0,00
Total Riesgo SBS/MicroFinanzas	1.158.449,61

## Detalle de deuda Otros Créditos

Empresa	Calif. (2)	Saldo *	% Ven.	Días Venc.	Disc.
Deuda Total Otros Créditos		0,00	0		

## Detalle de vencidos

# Doc	Fuente - Acreedor	Monto *	Días Venc.
-------	-------------------	---------	------------

## Detalle Variación

Montos expresados en unidades de soles\*

## Resumen de la variación

Descripción de la deuda	23/11/2021	21/12/2021	Variación
Score	0.000	0.000	0.000
Nro. Entidades SBS/Microf.	2	2	0
Riesgo Total SBS/Microf. *	1.180.015,59	1.158.449,61	
Deuda Directa	673.015,59	639.562,75	-33.452,84
Deuda Indirecta	507.000,00	518.886,86	11.886,86
Deuda Castigada	0,00	0,00	0,00

Variación del Riesgo Total SBS/Microf. *	Antes	21/12/2021	Variación
Último Mes	1.180.015,59	1.158.449,61	-21.565,98
Último Trimestre	1.242.262,59	1.158.449,61	-83.812,98
Último Semestre	1.380.445,89	1.158.449,61	-221.996,28
Último Año	1.359.458,47	1.158.449,61	-201.008,86

Calificación SBS/Microf.	23/11/2021	21/12/2021	Variación
% NOR (Normal)	100.00	100.00	
% CPP (Con Problemas Potenciales)	0.00	0.00	0.00
% DEF (Deficiente)	0.00	0.00	0.00
% DUD (Dudoso)	0.00	0.00	0.00
% PER (Pérdida)	0.00	0.00	0.00

Deuda vencida *	23/11/2021	21/12/2021	Variación
Total deuda vencida	0,00	0,00	0,00
Deuda por Otros Créditos *	23/11/2021	21/12/2021	Variación

Total deuda otros créditos	0,00	0,00	0,00
----------------------------	------	------	------

## Detalle de la variación

Fuente - Acreedor *	23/11/2021	21/12/2021	Variación
---------------------	------------	------------	-----------

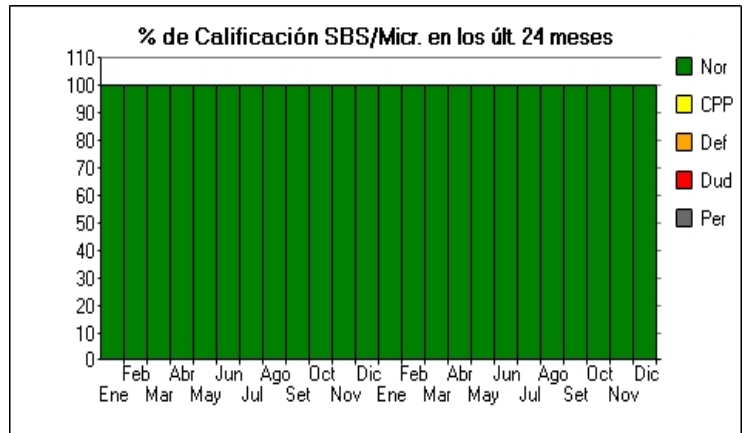
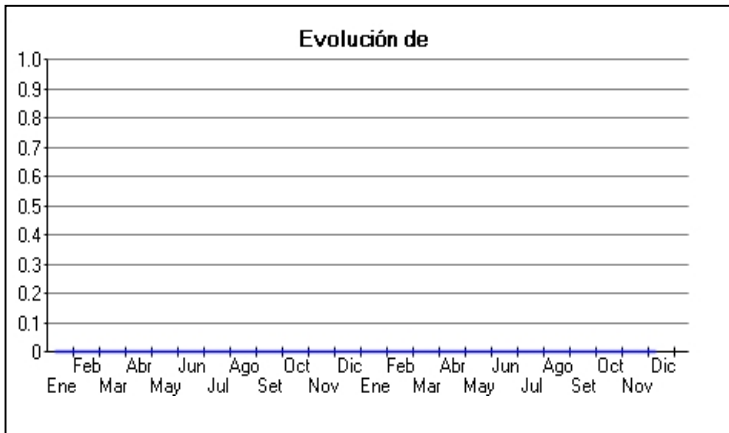
## Posición Histórica

Montos expresados en unidades de soles\*

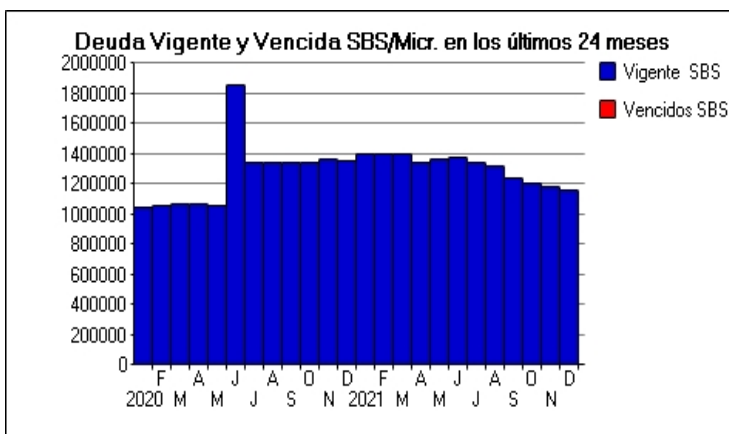
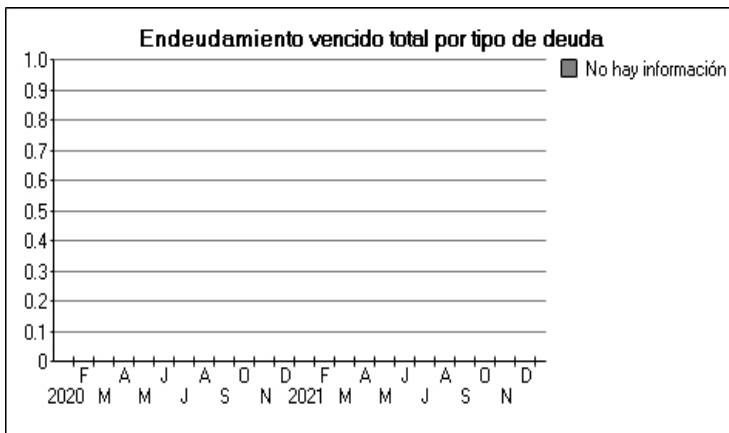
Fecha de Proceso	Sema. Actual	Sem. Riesgo	Var.	Superintendencia de Banca y Seguros (SBS/Microfinan.)				Otros Créditos	Otros Vencidos *				Ctas. Cerr./Anu.		Otros Repor. Negati.		
				# Enti.	Deuda Total *	% Cali. normal	Peor Califi. (2)		Deuda Vencida *	Protestos	Docs. Impagos	Deuda Tributaria	Deuda Laboral	Cta. Cte.		Tar. Créd.	
21/12/202	●	0.000	☰	2	1.158.449,61	100.00	NOR	0,00	0,00	0,00	0,00	0,00	0,00	0,00	0	0	0
23/11/202	●	0.000	☰	2	1.180.015,59	100.00	NOR	0,00	0,00	0,00	0,00	0,00	0,00	0,00	0	0	0
22/10/202	●	0.000	☰	2	1.208.615,17	100.00	NOR	0,00	0,00	0,00	0,00	0,00	0,00	0,00	0	0	0
23/09/202	●	0.000	☰	2	1.242.262,59	100.00	NOR	0,00	0,00	0,00	0,00	0,00	0,00	0,00	0	0	0
24/08/202	●	0.000	▲	2	1.314.744,85	100.00	NOR	0,00	0,00	0,00	0,00	0,00	0,00	0,00	0	0	0
23/08/202	●	0.037	☰	2	1.314.744,85	100.00	NOR	0,00	0,00	0,00	0,00	0,00	12.387,00	0,00	0	0	0
16/08/202	●	0.036	▼	2	1.346.913,81	100.00	NOR	0,00	0,00	0,00	0,00	0,00	12.387,00	0,00	0	0	0
24/07/202	●	0.000	☰	2	1.346.913,81	100.00	NOR	0,00	0,00	0,00	0,00	0,00	0,00	0,00	0	0	0
23/06/202	●	0.000	☰	2	1.380.445,89	100.00	NOR	0,00	0,00	0,00	0,00	0,00	0,00	0,00	0	0	0
24/05/202	●	0.000	☰	2	1.368.172,87	100.00	NOR	0,00	0,00	0,00	0,00	0,00	0,00	0,00	0	0	0
23/04/202	●	0.000	☰	2	1.342.815,07	100.00	NOR	0,00	0,00	0,00	0,00	0,00	0,00	0,00	0	0	0
25/03/202	●	0.000	☰	2	1.397.233,31	100.00	NOR	0,00	0,00	0,00	0,00	0,00	0,00	0,00	0	0	0
26/02/202	●	0.000	☰	2	1.398.040,09	100.00	NOR	0,00	0,00	0,00	0,00	0,00	0,00	0,00	0	0	0
23/01/202	●	0.000	☰	2	1.398.697,63	100.00	NOR	0,00	0,00	0,00	0,00	0,00	0,00	0,00	0	0	0
22/12/202	●	0.000	☰	2	1.359.458,47	100.00	NOR	0,00	0,00	0,00	0,00	0,00	0,00	0,00	0	0	0
25/11/202	●	0.000	☰	2	1.360.407,80	100.00	NOR	0,00	0,00	0,00	0,00	0,00	0,00	0,00	0	0	0
24/10/202	●	0.000	☰	2	1.346.337,20	100.00	NOR	0,00	0,00	0,00	0,00	0,00	0,00	0,00	0	0	0
28/09/202	●	0.000	☰	2	1.346.526,37	100.00	NOR	0,00	0,00	0,00	0,00	0,00	0,00	0,00	0	0	0
24/08/202	●	0.000	☰	2	1.347.122,98	100.00	NOR	0,00	0,00	0,00	0,00	0,00	0,00	0,00	0	0	0
24/07/202	●	0.000	☰	2	1.348.138,02	100.00	NOR	0,00	0,00	0,00	0,00	0,00	0,00	0,00	0	0	0
23/06/202	●	0.000	☰	2	1.862.336,22	100.00	NOR	0,00	0,00	0,00	0,00	0,00	0,00	0,00	0	0	0
25/05/202	●	0.000	☰	2	1.054.437,30	100.00	NOR	0,00	0,00	0,00	0,00	0,00	0,00	0,00	0	0	0
27/04/202	●	0.000	☰	2	1.064.772,41	100.00	NOR	0,00	0,00	0,00	0,00	0,00	0,00	0,00	0	0	0
20/03/202	●	0.000	☰	2	1.067.577,68	100.00	NOR	0,00	0,00	0,00	0,00	0,00	0,00	0,00	0	0	0
24/02/202	●	0.000	☰	2	1.056.014,75	100.00	NOR	0,00	0,00	0,00	0,00	0,00	0,00	0,00	0	0	0
22/01/202	●	0.000	☰	2	1.046.896,66	100.00	NOR	0,00	0,00	0,00	0,00	0,00	0,00	0,00	0	0	0

## Gráficos

Montos expresados en unidades de soles\*



NOR: Normal, CPP: Con Problemas Potenciales, DEF: Deficiente, DUD: Dudoso, PER: Pérdida, SCAL: Sin Calificación



## Reporte de Vencidos

Montos expresados en unidades de soles\*

Fuente - Acreedor	SET 2021			OCT 2021			NOV 2021			DIC 2021		
	# Docs.	Monto *	Dias V.	# Docs.	Monto *	Dias V.	# Docs.	Monto *	Dias V.	# Docs.	Monto *	Dias V.
Deuda Tributaria SUPERINTENDENCIA NACIONAL DE ADMINISTRACION		0,00			0,00			0,00			0,00	
Total	0			0			0			0		

Montos expresados en unidades de soles\*

Fuente - Acreedor	MAY 2021			JUN 2021			JUL 2021			AGO 2021		
	# Docs.	Monto *	Dias V.	# Docs.	Monto *	Dias V.	# Docs.	Monto *	Dias V.	# Docs.	Monto *	Dias V.
Deuda Tributaria SUPERINTENDENCIA NACIONAL DE ADMINISTRACION		0,00			0,00			0,00			0,00	0
Total	0			0			0			0		

Montos expresados en unidades de soles\*

Fuente - Acreedor	ENE 2021			FEB 2021			MAR 2021			ABR 2021		
	# Docs.	Monto *	Dias V.	# Docs.	Monto *	Dias V.	# Docs.	Monto *	Dias V.	# Docs.	Monto *	Dias V.
Deuda Tributaria SUPERINTENDENCIA NACIONAL DE ADMINISTRACION		0,00			0,00			0,00			0,00	
Total	0			0			0			0		

## Reporte SBS/Microfinanzas

Montos expresados en unidades de soles\*

Última fecha reportada por la SBS : 30/11/2021

ÚLTIMOS 6 MESES		JUL 2021 (SBS: JUN 2021)	AGO 2021 (SBS: JUL 2021)	SET 2021 (SBS: AGO 2021)	OCT 2021 (SBS: SET 2021)	NOV 2021 (SBS: OCT 2021)	DIC 2021 (SBS: NOV 2021)
% Porcentaje de Calificación	NOR (Normal)	100.00	100.00	100.00	100.00	100.00	100.00
	CPP (Con Problemas Pote.)	0.00	0.00	0.00	0.00	0.00	0.00
	DEF (Deficiente)	0.00	0.00	0.00	0.00	0.00	0.00
	DUD (Dudoso)	0.00	0.00	0.00	0.00	0.00	0.00
	PER (Pérdida)	0.00	0.00	0.00	0.00	0.00	0.00

Institución	JUL 2021 (SBS: JUN 2021)		AGO 2021 (SBS: JUL 2021)		SET 2021 (SBS: AGO 2021)		OCT 2021 (SBS: SET 2021)		NOV 2021 (SBS: OCT 2021)		DIC 2021 (SBS: NOV 2021)	
	Monto *	Dias V.	Monto *	Dias V.	Monto *	Dias V.	Monto *	Dias V.	Monto *	Dias V.	Monto *	Dias V.
BBVA	1.305.867,13		1.272.796,08		1.200.893,76		1.167.808,46		1.141.676,32		1.120.456,23	
BCP	41.046,68		41.948,77		41.368,83		40.806,71		38.339,27		37.993,38	
TOTAL	1.346.913,81		1.314.744,85		1.242.262,59		1.208.615,17		1.180.015,59		1.158.449,61	

Última fecha reportada por la SBS : 30/11/2021

Operación	JUL 2021 (SBS: JUN 2021)		AGO 2021 (SBS: JUL 2021)		SET 2021 (SBS: AGO 2021)		OCT 2021 (SBS: SET 2021)		NOV 2021 (SBS: OCT 2021)		DIC 2021 (SBS: NOV 2021)	
	Monto *	Dias V.	Monto *	Dias V.	Monto *	Dias V.	Monto *	Dias V.	Monto *	Dias V.	Monto *	Dias V.
RESUMEN												
- Total Deuda	1.346.913,81		1.314.744,85		1.242.262,59		1.208.615,17		1.180.015,59		1.158.449,61	
- Garantías	2.273.371,00		2.179.777,00		2.084.471,00		1.989.158,00		1.891.233,00		1.796.151,00	
- PROGRAMA REACTIVA PERU	767.021,78		733.950,73		700.893,76		667.808,46		634.676,32		601.569,37	
CREDITOS DIRECTOS												
- CRÉDITOS VIGENTES	808.068,46		775.899,50		742.262,59		708.615,17		673.015,59		639.562,75	
-- MedE: Préstamos	767.021,78		733.950,73		700.893,76		667.808,46		634.676,32		601.569,37	
--- NoRevolventes	767.021,78		733.950,73		700.893,76		667.808,46		634.676,32		601.569,37	
-- MedE: Arrendamiento Financ	41.046,68		41.948,77		41.368,83		40.806,71		38.339,27		37.993,38	
CREDITOS INDIRECTOS												
- Cartas Fianza Otorgadas	538.845,35		538.845,35		500.000,00		500.000,00		507.000,00		518.886,86	
GARANTIAS												
- GARANTIAS RECIBIDAS	2.273.372,83		2.179.778,81		2.084.472,54		1.989.160,34		1.891.235,15		1.796.152,34	



-- OtrasGarantias	49.009,67	51.321,69	51.880,64	52.515,81	50.673,82	51.601,17
-- Gob. Nacional Reactiva Perú	690.319,60	660.555,66	630.804,38	601.027,61	571.208,69	541.412,43
-- GtíasNoPref(AvalyFianza)	1.534.043,56	1.467.901,46	1.401.787,52	1.335.616,92	1.269.352,64	1.203.138,74

Montos expresados en unidades de soles\*

Última fecha reportada por la SBS : 30/11/2021

6 MESES ANTERIORES		ENE 2021 (SBS: DIC 2020)	FEB 2021 (SBS: ENE 2021)	MAR 2021 (SBS: FEB 2021)	ABR 2021 (SBS: MAR 2021)	MAY 2021 (SBS: ABR 2021)	JUN 2021 (SBS: MAY 2021)
% Porcentaje de Calificación	NOR (Normal)	100.00	100.00	100.00	100.00	100.00	100.00
	CPP (Con Problemas Pote.)	0.00	0.00	0.00	0.00	0.00	0.00
	DEF (Deficiente)	0.00	0.00	0.00	0.00	0.00	0.00
	DUD (Dudoso)	0.00	0.00	0.00	0.00	0.00	0.00
	PER (Pérdida)	0.00	0.00	0.00	0.00	0.00	0.00

Institución	ENE 2021 (SBS: DIC 2020)		FEB 2021 (SBS: ENE 2021)		MAR 2021 (SBS: FEB 2021)		ABR 2021 (SBS: MAR 2021)		MAY 2021 (SBS: ABR 2021)		JUN 2021 (SBS: MAY 2021)	
	Monto *	Dias V.	Monto *	Dias V.	Monto *	Dias V.	Monto *	Dias V.	Monto *	Dias V.	Monto *	Dias V.
BBVA	1.354.719,00		1.354.719,00		1.354.719,00		1.300.000,00		1.325.936,35		1.338.845,35	
BGP	43.978,63		43.321,09		42.514,31		42.815,07		42.236,52		41.600,54	
TOTAL	1.398.697,63		1.398.040,09		1.397.233,31		1.342.815,07		1.368.172,87		1.380.445,89	

Última fecha reportada por la SBS : 30/11/2021

Operación	ENE 2021 (SBS: DIC 2020)		FEB 2021 (SBS: ENE 2021)		MAR 2021 (SBS: FEB 2021)		ABR 2021 (SBS: MAR 2021)		MAY 2021 (SBS: ABR 2021)		JUN 2021 (SBS: MAY 2021)	
	Monto *	Dias V.	Monto *	Dias V.	Monto *	Dias V.	Monto *	Dias V.	Monto *	Dias V.	Monto *	Dias V.
RESUMEN												
- Total Deuda	1.398.697,63		1.398.040,09		1.397.233,31		1.342.815,07		1.368.172,87		1.380.445,89	
- Garantías	2.365.998,00		2.366.227,00		2.366.354,00		2.367.726,00		2.368.107,00		2.368.501,00	
- PROGRAMA REACTIVA PERU	800.000,00		800.000,00		800.000,00		800.000,00		800.000,00		800.000,00	
CREDITOS DIRECTOS												
- CRÉDITOS VIGENTES	843.978,63		843.321,09		842.514,31		842.815,07		842.236,52		841.600,54	
-- MedE:Préstamos	800.000,00		800.000,00		800.000,00		800.000,00		800.000,00		800.000,00	
--- NoRevolventes	800.000,00		800.000,00		800.000,00		800.000,00		800.000,00		800.000,00	
-- MedE:ArrendamientoFinanc	43.978,63		43.321,09		42.514,31		42.815,07		42.236,52		41.600,54	
CREDITOS INDIRECTOS												
- CartasFianzaOtorgadas	554.719,00		554.719,00		554.719,00		500.000,00		525.936,35		538.845,35	
GARANTIAS												
- GARANTIAS RECIBIDAS	2.365.998,97		2.366.227,63		2.366.354,67		2.367.726,63		2.368.107,73		2.368.501,54	
-- OtrasGarantias	45.998,97		46.227,63		46.354,67		47.726,63		48.107,73		48.501,54	
-- Gob. Nacional Reactiva Perú	720.000,00		720.000,00		720.000,00		720.000,00		720.000,00		720.000,00	
-- GtíasNoPref(AvalyFianza)	1.600.000,00		1.600.000,00		1.600.000,00		1.600.000,00		1.600.000,00		1.600.000,00	

## Reporte SBS/Microfinanzas por entidades

Reportado por : BBVA

Última fecha reportada por la SBS : 30/11/2021

Operación	JUL 2021 (SBS: JUN2021)		AGO 2021 (SBS: JUL2021)		SET 2021 (SBS: AGO2021)		OCT 2021 (SBS: SET2021)		NOV 2021 (SBS: OCT2021)		DIC 2021 (SBS: NOV2021)	
	Monto *	Dias V.	Monto *	Dias V.	Monto *	Dias V.	Monto *	Dias V.	Monto *	Dias V.	Monto *	Dias V.
Calificación (2)	NOR		NOR		NOR		NOR		NOR		NOR	
RESUMEN												
- Total Deuda	1.305.867,13		1.272.796,08		1.200.893,76		1.167.808,46		1.141.676,32		1.120.456,23	
- Garantías	2.224.362,00		2.128.456,00		2.032.591,00		1.936.643,00		1.840.560,00		1.744.550,00	
- PROGRAMA REACTIVA PERU	767.021,78		733.950,73		700.893,76		667.808,46		634.676,32		601.569,37	
CREDITOS DIRECTOS												
- CRÉDITOS VIGENTES	767.021,78		733.950,73		700.893,76		667.808,46		634.676,32		601.569,37	
-- MedE:Préstamos	767.021,78		733.950,73		700.893,76		667.808,46		634.676,32		601.569,37	
--- NoRevolventes	767.021,78		733.950,73		700.893,76		667.808,46		634.676,32		601.569,37	
CREDITOS INDIRECTOS												
- CartasFianzaOtorgadas	538.845,35		538.845,35		500.000,00		500.000,00		507.000,00		518.886,86	
GARANTIAS												
- GARANTIAS RECIBIDAS	2.224.363,16		2.128.457,12		2.032.591,90		1.936.644,53		1.840.561,33		1.744.551,17	

-- Gov. Nacional Reactiva Perú	690.319,60	660.555,66	630.804,38	601.027,61	571.208,69	541.412,43
-- GtiasNoPref(AvalyFianza)	1.534.043,56	1.467.901,46	1.401.787,52	1.335.616,92	1.269.352,64	1.203.138,74

Última fecha reportada por la SBS : 30/11/2021

Operación	ENE 2021 (SBS: DIC2020)		FEB 2021 (SBS: ENE2021)		MAR 2021 (SBS: FEB2021)		ABR 2021 (SBS: MAR2021)		MAY 2021 (SBS: ABR2021)		JUN 2021 (SBS: MAY2021)	
	Monto *	Dias V.	Monto *	Dias V.	Monto *	Dias V.	Monto *	Dias V.	Monto *	Dias V.	Monto *	Dias V.
Calificación (2)	NOR		NOR		NOR		NOR		NOR		NOR	
RESUMEN												
- Total Deuda	1.354.719,00		1.354.719,00		1.354.719,00		1.300.000,00		1.325.936,35		1.338.845,35	
- Garantías	2.320.000,00		2.320.000,00		2.320.000,00		2.320.000,00		2.320.000,00		2.320.000,00	
- PROGRAMA REACTIVA PERU	800.000,00		800.000,00		800.000,00		800.000,00		800.000,00		800.000,00	
CREDITOS DIRECTOS												
- CRÉDITOS VIGENTES	800.000,00		800.000,00		800.000,00		800.000,00		800.000,00		800.000,00	
-- MedE: Préstamos	800.000,00		800.000,00		800.000,00		800.000,00		800.000,00		800.000,00	
--- NoRevolventes	800.000,00		800.000,00		800.000,00		800.000,00		800.000,00		800.000,00	
CREDITOS INDIRECTOS												
- CartasFianzaOtorgadas	554.719,00		554.719,00		554.719,00		500.000,00		525.936,35		538.845,35	
GARANTIAS												
- GARANTIAS RECIBIDAS	2.320.000,00		2.320.000,00		2.320.000,00		2.320.000,00		2.320.000,00		2.320.000,00	
-- Gov. Nacional Reactiva Perú	720.000,00		720.000,00		720.000,00		720.000,00		720.000,00		720.000,00	
-- GtiasNoPref(AvalyFianza)	1.600.000,00		1.600.000,00		1.600.000,00		1.600.000,00		1.600.000,00		1.600.000,00	

Reportado por : BCP

Última fecha reportada por la SBS : 30/11/2021

Operación	JUL 2021 (SBS: JUN2021)		AGO 2021 (SBS: JUL2021)		SET 2021 (SBS: AGO2021)		OCT 2021 (SBS: SET2021)		NOV 2021 (SBS: OCT2021)		DIC 2021 (SBS: NOV2021)	
	Monto *	Dias V.	Monto *	Dias V.	Monto *	Dias V.	Monto *	Dias V.	Monto *	Dias V.	Monto *	Dias V.
Calificación (2)	NOR		NOR		NOR		NOR		NOR		NOR	
RESUMEN												
- Total Deuda	41.046,68		41.948,77		41.368,83		40.806,71		38.339,27		37.993,38	
- Garantías	49.009,00		51.321,00		51.880,00		52.515,00		50.673,00		51.601,00	
CREDITOS DIRECTOS												
- CRÉDITOS VIGENTES	41.046,68		41.948,77		41.368,83		40.806,71		38.339,27		37.993,38	
-- MedE: ArrendamientoFinanc	41.046,68		41.948,77		41.368,83		40.806,71		38.339,27		37.993,38	
GARANTIAS												
- GARANTIAS RECIBIDAS	49.009,67		51.321,69		51.880,64		52.515,81		50.673,82		51.601,17	
-- OtrasGarantias	49.009,67		51.321,69		51.880,64		52.515,81		50.673,82		51.601,17	

Última fecha reportada por la SBS : 30/11/2021

Operación	ENE 2021 (SBS: DIC2020)		FEB 2021 (SBS: ENE2021)		MAR 2021 (SBS: FEB2021)		ABR 2021 (SBS: MAR2021)		MAY 2021 (SBS: ABR2021)		JUN 2021 (SBS: MAY2021)	
	Monto *	Dias V.	Monto *	Dias V.	Monto *	Dias V.	Monto *	Dias V.	Monto *	Dias V.	Monto *	Dias V.
Calificación (2)	NOR		NOR		NOR		NOR		NOR		NOR	
RESUMEN												
- Total Deuda	43.978,63		43.321,09		42.514,31		42.815,07		42.236,52		41.600,54	
- Garantías	45.998,00		46.227,00		46.354,00		47.726,00		48.107,00		48.501,00	
CREDITOS DIRECTOS												
- CRÉDITOS VIGENTES	43.978,63		43.321,09		42.514,31		42.815,07		42.236,52		41.600,54	
-- MedE: ArrendamientoFinanc	43.978,63		43.321,09		42.514,31		42.815,07		42.236,52		41.600,54	
GARANTIAS												
- GARANTIAS RECIBIDAS	45.998,97		46.227,63		46.354,67		47.726,63		48.107,73		48.501,54	
-- OtrasGarantias	45.998,97		46.227,63		46.354,67		47.726,63		48.107,73		48.501,54	

## Rectificaciones SBS

Entidad	Periodo SBS	Cuenta	Concepto Rectificación	Dice	Debe Decir
---------	-------------	--------	------------------------	------	------------

## Aval/Codeudor

Montos expresados en unidades de soles\*

Es Avalista de:				Información reportada por la SBS al 30/11/2021		
Tipo Doc	Nro Documento	Nombre/Razón Social	Act	Pre	12m	

Montos expresados en unidades de soles\*

Quiénes lo Avalan:				Información reportada por la SBS al 30/11/2021		
Tipo Doc	Nro Documento	Nombre/Razón Social	Act	Pre	12m	
DNI	07247498	MORAN VERTIZ MANUEL GUILLERMO	<span style="color: green;">●</span>	<span style="color: green;">●</span>	<span style="color: green;">●</span>	
Institución SBS		Calif. (2)	Saldo *			
BANCO BBVA PERÚ		<span style="background-color: green; color: white;">NOR</span>	601.569,37			
DNI	10278309	DIAS ARROSPIDE ROLANDO JOSE	<span style="color: red;">●</span>	<span style="color: red;">●</span>	<span style="color: orange;">●</span>	
Institución SBS		Calif. (2)	Saldo *			
BANCO BBVA PERÚ		<span style="background-color: green; color: white;">NOR</span>	601.569,37			

Montos expresados en unidades de soles\*

Es Avalista de:				Información Reportada por Entidades de Microfinanzas / Otros Créditos		
Tipo Doc	Nro Documento	Nombre/Razón Social	Act	Pre	12m	

Montos expresados en unidades de soles\*

Quiénes lo Avalan:				Información Reportada por Entidades de Microfinanzas / Otros Créditos		
Tipo Doc	Nro Documento	Nombre/Razón Social	Act	Pre	12m	

## Documentos Protestados como Deudor/Aceptante

Montos expresados en unidades\*

Reportado por la Cámara de Comercio de Lima (CCL)

Documentos Protestados sin Regularizar			
	# Doc	Monto (S/) *	Max Días Venc.
Total:	0	0,00	

Tipo de Cambio 3.987

Nro. Secuencia	Tip. **	Acreeador/Girador	Tipo Doc.	Moneda	Monto *	Monto * (S/)	Boletín	F. Protesto	F. Venc	Días Venc.

\*\*PR: Protestos, CJ: Cobranza Judicial, MO: Moras, PP: Procesos Penales

Montos expresados en unidades\*

Reportado por la Cámara de Comercio de Lima (CCL)

Documentos Protestados Regularizados			
	# Doc	Monto (S/) *	
Total:	0	0,00	

Nro. Secuencia	Tip. **	Acreeador/Girador	Tipo Doc.	Moneda	Monto *	Monto * (S/)	Boletín	F. Protesto	F. Venc.	F. Reg

\*\*PR: Protestos, CJ: Cobranza Judicial, MO: Moras, PP: Procesos Penales

## Detalle de Vencidos

## Comercio Exterior

Montos expresados en unidades de dólares

Muestra información reportada por la SUNAT desde el 07/02/2011

## Resumen por Ejercicio

Ejercicio	Actividad	Número de Operaciones	Importe USD *	N° Países	3 países con mayor número de operaciones
2021	IMPORTACIÓN	25	356.118,30	4	UNITED STATES, CHINA, ARGENTINA
2020	IMPORTACIÓN	19	477.775,12	3	CHINA, UNITED STATES, AUSTRIA
2019	IMPORTACIÓN	10	140.325,38	3	UNITED STATES, CHINA, AUSTRALIA
2018	IMPORTACIÓN	8	208.108,86	2	UNITED STATES, AUSTRALIA

## Resumen por Meses

Actividad	Ejercicio	Mes	Número de Operaciones	Importe USD *	N° Países	3 países con mayor número de operaciones
IMPORTACIÓN	2021	DICIEMBRE	2	99.317,01	2	CHINA, UNITED STATES
		NOVIEMBRE	1	9.062,82	1	CHINA
		OCTUBRE	5	51.846,98	3	CHINA, UNITED STATES, COLOMBIA
		SEPTIEMBRE	2	28.318,57	1	UNITED STATES
		AGOSTO	2	20.217,31	1	UNITED STATES
		JULIO	1	19.292,52	2	CHINA, UNITED STATES
		JUNIO	2	15.853,55	2	CHINA, UNITED STATES
		MAYO	1	4.226,81	1	UNITED STATES
		ABRIL	4	45.556,44	2	UNITED STATES, CHINA
		FEBRERO	3	23.359,97	2	CHINA, UNITED STATES
		ENERO	2	39.066,32	3	ARGENTINA, CHINA, UNITED STATES
		2020	DICIEMBRE	2	8.945,61	2
	NOVIEMBRE		3	25.747,38	2	CHINA, UNITED STATES
	OCTUBRE		5	49.294,84	2	CHINA, UNITED STATES
	AGOSTO		2	19.341,05	2	CHINA, UNITED STATES
	JUNIO		3	292.440,00	1	AUSTRIA
	MAYO		1	12.348,61	1	UNITED STATES
	2019	ABRIL	1	23.331,67	1	UNITED STATES
		ENERO	2	46.325,97	2	CHINA, UNITED STATES
		DICIEMBRE	1	21.298,97	1	AUSTRALIA
		NOVIEMBRE	1	2.414,43	1	CHINA
		OCTUBRE	1	21.939,44	2	CHINA, UNITED STATES
		AGOSTO	2	28.014,99	1	UNITED STATES
	2018	JULIO	2	1.627,68	1	UNITED STATES
JUNIO		2	35.838,76	3	AUSTRALIA, CHINA, UNITED STATES	
MARZO		1	29.191,11	1	UNITED STATES	
DICIEMBRE		1	35.057,33	1	UNITED STATES	
NOVIEMBRE		1	13.427,04	1	AUSTRALIA	
OCTUBRE		1	53.427,66	1	AUSTRALIA	
		JULIO	2	50.658,28	1	UNITED STATES
		JUNIO	1	10.232,85	1	AUSTRALIA
		ABRIL	1	23.807,70	1	UNITED STATES
		ENERO	1	21.498,00	1	UNITED STATES

PUBLICACIÓN DIARIO "EL PERUANO"

Reporte Otros Créditos

Institución	JUL 2021		AGO 2021		SET 2021		OCT 2021		NOV 2021		DIC 2021	
	Monto *	Dias V.	Monto *	Dias V.	Monto *	Dias V.	Monto *	Dias V.	Monto *	Dias V.	Monto *	Dias V.
Institución	ENE 2021		FEB 2021		MAR 2021		ABR 2021		MAY 2021		JUN 2021	
	Monto *	Dias V.	Monto *	Dias V.	Monto *	Dias V.	Monto *	Dias V.	Monto *	Dias V.	Monto *	Dias V.

### Reporte Otros Créditos por entidades

Sin Información