

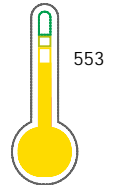
El reporte contiene solo los títulos seleccionados

- Información General
- Consulta Rápida
- Principales Acreedores
- Detalle Variación
- Posición Histórica
- Gráficos
- Rep. Vencidos
- Rep. SBS/Microf.
- SBS/Microf. Entidades
- Rectificaciones SBS
- Avalados/Avalistas
- Hechos de Importancia
- Documentos CCL
- Detalle de Vencidos
- Comercio Exterior
- Otros Créditos
- Otros Créd. Entidades
- Otros Rep. Negativos

RUC 20255657110 - EDP PROYECTOS SAC

Fecha Proceso	Tipo Doc.	N. Doc.	Nota	Deuda Total *	Var.	Actual	Previo	12m
21/02/2022	RUC	20255657110	0.115	1.505.229,17				

Score Sentinel



Riesgo Medio

* La persona consultada cuenta con los siguientes créditos e indicadores.

- Línea de Crédito
- Está Avalado
- Reactiva Perú

Sentinel Sabio

Bancarizado: SI

Recomendación de Sentinel Sabio

Evaluación Crediticia



OBSERVAR
Producto Genérico

Detalle:

- Presenta estado de riesgo medio

Cuota Estimada Mensual

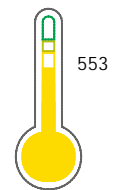
S/ 67429,



Score Sentinel

Nivel de Riesgo

Riesgo Medio



Recomendación:

En este nivel de riesgo, 26 de 100 empresas podrían caer en incumplimiento en los próximos 12 meses

Información General

Datos Principales

09/02/2022: Última actualización de información reportada por SUNAT

Razón Social:	EDP PROYECTOS SAC		
Nombre Comercial:	-		
Tipo de Contribuyente:	SOCIEDAD ANONIMA CERRADA		
Estado de Contribuyente:	ACTIVO	Condición del Contribuyente:	HABIDO
Inicio de Actividades:	26/12/1994		
Tamaño contribuyente:	MEDIANO	Dependencia:	INTENDENCIA LIMA MEPECO
Actividad Económica Principal	ACTIV.DE ARQUITECTURA E INGENIERIA		
Actividad Económica Secundaria 1	-	Actividad Económica Secundaria 2	-
Fecha Inscripción RRPP:	11/11/1994	Número de Partida Registral:	-
Folio:	-	Asiento:	-

Agente de retención

Direcciones Registradas

Dirección	Fuente
AVENIDA VELASCO ASTETE NRO 1814 URBANIZACION LA ALBORADA SANTIAGO DE SURCO - LIMA - LIMA (CDRA.47 AV.BENAVIDES)	SUNAT - DOMICILIO FISCAL

Representantes Legales

Nro Documento	Nombre de Representante	Act	Pre	12m	Fecha desde que ocupa Cargo	Cargo
07902586	HORNA BARRAZA WERNER ALBERTO				24/08/1994	GERENTE

Empresas Relacionadas a:

HORNA BARRAZA WERNER ALBERTO

Ruc	Razón Social	Semáforos			Fecha desde que ocupa Cargo	Cargo	Estado
		Act	Pre	12m			
20172171193	INGENIERIA ELECTRICA DE POTENCIA IEP. S.				28/04/1993	GERENTE FINANCI	BAJA DE OFICIO
20549180621	EDP PROYECTOS S.A.C.				19/07/2012	GERENTE GENERAL	BAJA DEFINITIVA
20601375291	CONSORCIO EDP - COPEMI				06/07/2016	APODERADO	ACTIVO

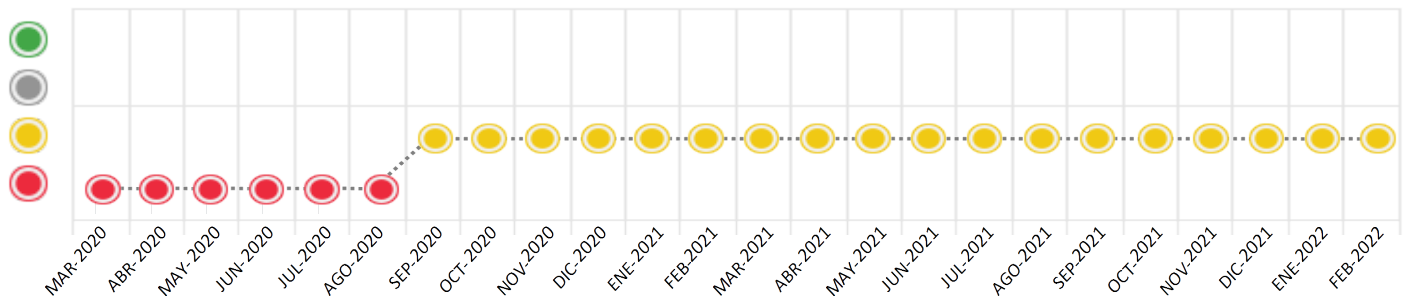
Consulta Rápida





Documento de identidad consultado

Fecha Proceso	Tipo Doc.	N. Doc.	Nombre o Raz. Social	Nota	Deuda Total *	Var.	Actual	Previo	12m
21/02/2022	RUC	2025657110	EDP PROYECTOS SAC	0.115	1.505.229,17				

Montos expresados en unidades de soles*






Semáforos de los últimos 24 meses



Semáforo	Descripción
	No registra información de deudas
	Mínimo Riesgo: Sin deudas vencidas
	Mediano Riesgo: Deudas con poco atraso*
	Alto Riesgo: Deudas con atraso significativo*

*Semáforo deuda menor: Deuda vencida menor S/ 100 personas naturales o menor S/ 500 personas jurídicas

Verde: $0 \leq \text{Sem.} < 0.001$
 Amarillo: $0.001 \leq \text{Sem.} < 2$
 Rojo: $2 < \text{Sem.} < 6$

Variación	Descripción
	Variación Negativa: La nueva información reportada ha incrementado tu riesgo crediticio
	Variación Positiva: La nueva información ha mejorado tu posición de riesgo
	Variación Porcentual Positiva: El monto total reportado por la SBS/Microfinanzas o número de instituciones financieras ha aumentado
	Variación Porcentual Negativa: El monto total reportado por la SBS/Microfinanzas o número de instituciones financieras ha disminuido
	Aproximadamente igual o igual

Detalle de la deuda SBS/Microfinanzas

Entidad	Deuda Anterior			Deuda a FEB 2022				Rect. (1)	Disc.
	AGO 2021	NOV 2021	ENE 2022	Fecha Inf.	Calif. (2)	Monto *	Días Venc.		
BCP	1.040.454,82	1.000.064,74	951.550,63	31/12/2021	NOR	951.550,63			
SCOTIABANK	661.433,94	783.786,06	510.300,46	31/12/2021	NOR	510.300,46			
BIF	0,00	0,00							
TOTAL	1.701.888,76	1.783.850,80	1.461.851,09			1.461.851,09			

(1) Ver detalle en el cuadro de Rectificaciones SBS

(2) NOR: Normal, CPP: Con Problemas Potenciales, DEF: Deficiente, DUD: Dudoso, PER: Pérdida, SCAL: Sin Calificación

Detalle de la deuda de Otros Créditos

Entidad	Deuda Anterior			Deuda a FEB 2022				Disc.
	AGO 2021	NOV 2021	ENE 2022	Fecha Inf.	Calif. (2)	Monto	Días Venc.	
TOTAL								

(2) NOR: Normal, CPP: Con Problemas Potenciales, DEF: Deficiente, DUD: Dudoso, PER: Pérdida, SCAL: Sin Calificación

Detalle de vencidos

# Doc	Fuente - Acreedor	Monto *	Días Venc.
	Protestos Sin Regularizar	26.862,22	1,264
2	ENERGIA Y LABORATORIOS S.A.C. - ENER S.A.C.	22.282,48	1,264
1	A AND Q INGENIEROS Y CONSULTORES S	3.355,71	168
1	A & Q INGENIEROS Y CONSULTORES S.A	1.224,03	601
	Documentos Impagos	16.515,86	1,004
3	SALUS LABORIS S.A.C.	11.712,68	855
12	AMERICA MOVIL PERU S.A.C.	4.803,18	1,004

Utilización de Líneas de Crédito

Instituciones	**	Línea Aprobada	Línea No Utilizada	Línea Utilizada	% L. Uti.
SCOTIABANK	PRE		127.033,79		
SCOTIABANK	AVF		21.761,14		
TOTAL			148.794,93		0%

**(PRE):Préstamos,(AVF):Avaes y Fianzas


Principales Acreedores

Montos expresados en unidades de soles*

Resumen de Deudas

Descripción de la Deuda	Monto *	Días
Deuda total SBS al 31/12/2021	1.461.851,09	
% Calificación normal	100.00	
Peor Calificación (2)	NOR	
Otros Créditos	0,00	****
Deuda vencida		
Protestos Sin Regularizar	26.862,22	1,264
Documentos Impagos	16.515,86	1,004
Total deuda vencida	43.378,08	

Detalle de deuda SBS/Microfinanzas

Institución SBS	Calif. (2)	Saldo *	% Ven.	Días Venc.	Rect.(1)
BCP	NOR	951.550,63	0.00		
SCOTIABANK	NOR	510.300,46	0.00		
Deuda Total SBS/MicroFinanzas		1.461.851,09	0		

Detalle de Riesgos SBS/Microfinanzas

Concepto	Saldo *
Deuda Directa	876.442,03
Deuda Indirecta	585.409,06
Deuda Castigada	0,00
Deuda Total SBS/MicroFinanzas	1.461.851,09
Línea Tarj.Cred. No utilizada	0,00
Total Riesgo SBS/MicroFinanzas	1.461.851,09

Detalle de deuda Otros Créditos

Empresa	Calif. (2)	Saldo *	% Ven.	Días Venc.	Disc.
Deuda Total Otros Créditos		0,00	0		

Detalle de vencidos

# Doc	Fuente - Acreedor	Monto *	Días Venc.
	Protestos Sin Regularizar	26.862,22	1,264
2	ENERGIA Y LABORATORIOS S.A.C. - ENER S.A.C.	22.282,48	1,264
1	A AND Q INGENIEROS Y CONSULTORES S	3.355,71	168
1	A & Q INGENIEROS Y CONSULTORES S.A	1.224,03	601
	Documentos Impagos	16.515,86	1,004
3	SALUS LABORIS S.A.C.	11.712,68	855
12	AMERICA MOVIL PERU S.A.C.	4.803,18	1,004

Detalle Variación

Montos expresados en unidades de soles*

Resumen de la variación

Descripción de la deuda	01/02/2022	21/02/2022	Variación
Score	0.115	0.115	0.000
Nro. Entidades SBS/Microf.	2	2	0
Riesgo Total SBS/Microf. *	1.461.851,09	1.461.851,09	
Deuda Directa	876.442,03	876.442,03	0,00
Deuda Indirecta	585.409,06	585.409,06	0,00
Deuda Castigada	0,00	0,00	0,00

Variación del Riesgo Total SBS/Microf. *	Antes	21/02/2022	Variación
Último Mes	1.461.851,09	1.461.851,09	0,00
Último Trimestre	1.783.850,80	1.461.851,09	-321.999,71
Último Semestre	1.737.697,47	1.461.851,09	-275.846,38
Último Año	1.056.922,03	1.461.851,09	404.929,06

Calificación SBS/Microf.	01/02/2022	21/02/2022	Variación
% NOR (Normal)	100.00	100.00	
% CPP (Con Problemas Potenciales)	0.00	0.00	0.00
% DEF (Deficiente)	0.00	0.00	0.00
% DUD (Dudoso)	0.00	0.00	0.00
% PER (Pérdida)	0.00	0.00	0.00

Deuda vencida *	01/02/2022	21/02/2022	Variación
Total deuda vencida	0,00	0,00	0,00

Deuda por Otros Créditos *	01/02/2022	21/02/2022	Variación
Total deuda otros créditos	0,00	0,00	0,00

Detalle de la variación

Fuente - Acreedor *	01/02/2022	21/02/2022	Variación
---------------------	------------	------------	-----------

Posición Histórica

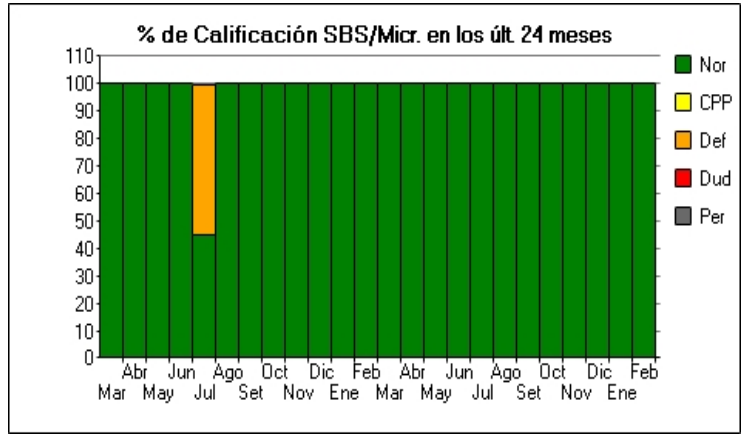
Montos expresados en unidades de soles*

Fecha de Proceso	Sema. Actual	Sem. Riesgo	Var.	Superintendencia de Banca y Seguros (SBS/Microfinan.)					Otros Créditos	Otros Vencidos *				Ctas. Cerr./Anu.		Otros Repor. Negati.
				# Enti.	Deuda Total *	% Cali. normal	Peor Califi. (2)	Deuda Vencida *		Protestos	Docs. Impagos	Deuda Tributaria	Deuda Laboral	Cta. Cte.	Tar. Créd.	
21/02/2022	●	0.115		2	1.461.851,09	100.00	NOR	0,00	0,00	26.862,22	16.515,86	0,00	0,00	0	0	0
01/02/2022	●	0.115		2	1.461.851,09	100.00	NOR	0,00	0,00	26.862,22	16.515,86	0,00	0,00	0	0	0
24/01/2022	●	0.117		2	1.461.851,09	100.00	NOR	0,00	0,00	27.868,77	16.515,86	0,00	0,00	0	0	0
12/01/2022	●	0.105		2	1.645.885,28	100.00	NOR	0,00	0,00	27.868,77	16.515,86	0,00	0,00	0	0	0
11/01/2022	●	0.105		2	1.645.885,28	100.00	NOR	0,00	0,00	27.868,77	16.515,86	0,00	0,00	0	0	0
03/01/2022	●	0.112		2	1.645.885,28	100.00	NOR	0,00	0,00	27.868,77	16.515,86	3.070,00	0,00	0	0	0
27/12/2022	●	0.239		2	1.645.885,28	100.00	NOR	0,00	0,00	28.393,02	16.515,86	55.983,00	4.012,00	0	0	0
21/12/2022	●	0.233		2	1.645.885,28	100.00	NOR	0,00	0,00	28.393,02	16.515,86	53.188,00	4.003,00	0	0	0
20/12/2022	●	0.216		3	1.783.850,80	100.00	NOR	0,00	0,00	28.393,02	16.515,86	53.188,00	4.003,00	0	0	0
17/12/2022	●	0.216		3	1.783.850,80	100.00	NOR	0,00	0,00	28.393,02	16.515,86	53.076,00	4.224,00	0	0	0
14/12/2022	●	0.216		3	1.783.850,80	100.00	NOR	0,00	0,00	28.393,02	16.515,86	53.076,00	4.224,00	0	0	0
06/12/2022	●	0.222		3	1.783.850,80	100.00	NOR	0,00	0,00	28.393,02	16.515,86	52.966,00	7.336,00	0	0	0
01/12/2022	●	0.098		3	1.783.850,80	100.00	NOR	0,00	0,00	28.393,02	16.515,86	0,00	0,00	0	0	0
30/11/2022	●	0.097		3	1.783.850,80	100.00	NOR	0,00	0,00	27.882,75	16.515,86	0,00	0,00	0	0	0
24/11/2022	●	0.097		3	1.783.850,80	100.00	NOR	0,00	0,00	27.882,75	16.515,86	0,00	0,00	0	0	0
23/11/2022	●	0.097		3	1.783.850,80	100.00	NOR	0,00	0,00	27.882,75	16.735,14	0,00	0,00	0	0	0
21/11/2022	●	0.093		3	1.854.565,86	100.00	NOR	0,00	0,00	27.882,75	16.735,14	0,00	0,00	0	0	0
15/11/2022	●	0.093		3	1.854.565,86	100.00	NOR	0,00	0,00	27.882,75	16.735,14	0,00	0,00	0	0	0
13/11/2022	●	0.125		3	1.854.565,86	100.00	NOR	0,00	0,00	27.882,75	16.735,14	15.601,00	0,00	0	0	0
08/11/2022	●	0.125		3	1.854.565,86	100.00	NOR	0,00	0,00	27.882,75	16.735,14	15.601,00	0,00	0	0	0
04/11/2022	●	0.093		3	1.854.565,86	100.00	NOR	0,00	0,00	27.882,75	16.735,14	0,00	0,00	0	0	0
02/11/2022	●	0.093		3	1.854.565,86	100.00	NOR	0,00	0,00	27.882,75	16.735,14	0,00	0,00	0	0	0
22/10/2022	●	0.096		3	1.854.565,86	100.00	NOR	0,00	0,00	28.896,29	16.735,14	0,00	0,00	0	0	0
19/10/2022	●	0.102		3	1.737.697,47	100.00	NOR	0,00	0,00	28.896,29	16.735,14	0,00	0,00	0	0	0
18/10/2022	●	0.094		3	1.737.697,47	100.00	NOR	0,00	0,00	25.286,48	16.735,14	0,00	0,00	0	0	0
11/10/2022	●	0.181		3	1.737.697,47	100.00	NOR	0,00	0,00	25.286,48	16.735,14	40.416,00	0,00	0	0	0
07/10/2022	●	0.165		3	1.737.697,47	100.00	NOR	0,00	0,00	25.286,48	16.735,14	33.076,00	0,00	0	0	0
04/10/2022	●	0.165		3	1.737.697,47	100.00	NOR	0,00	0,00	25.286,48	16.735,14	33.076,00	0,00	0	0	0
30/09/2022	●	0.093		3	1.737.697,47	100.00	NOR	0,00	0,00	24.980,64	16.735,14	0,00	0,00	0	0	0

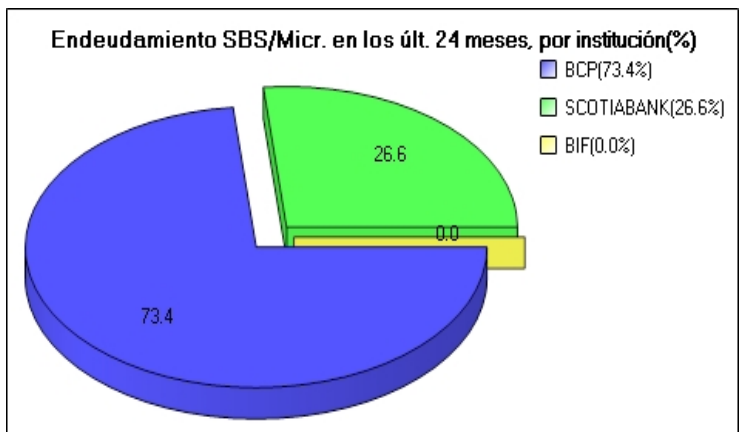
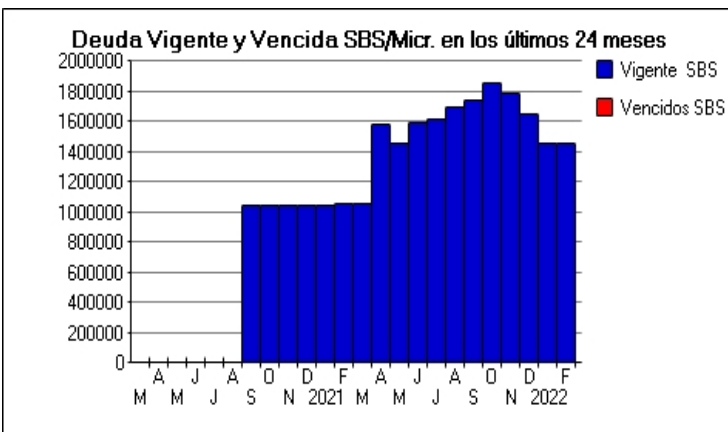
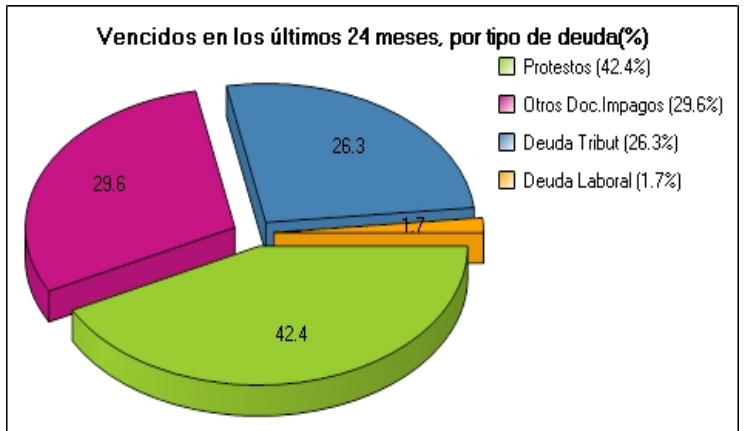
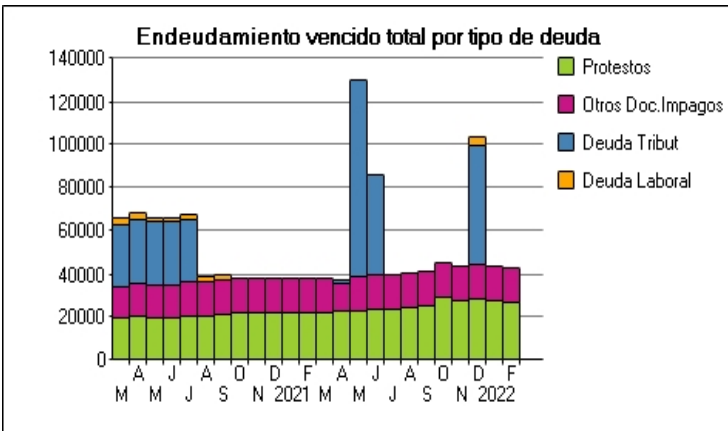
01/09/202	●	3.862	☰	2	1.404,55	100.00	NOR	0,00	0,00	20.461,85	16.372,22	0,00	2.675,00	0	0	0
24/08/202	●	3.862	⌘	2	1.404,55	100.00	NOR	0,00	0,00	20.444,45	16.372,22	0,00	2.675,00	0	0	0
18/08/202	●	3.847	▲	2	2.193,34	44.90	DEF	0,00	0,00	20.444,45	16.372,22	0,00	2.675,00	0	0	0
10/08/202	●	3.910	☰	2	2.193,34	44.90	DEF	0,00	0,00	20.444,45	16.372,22	29.611,00	2.675,00	0	0	0
06/08/202	●	3.910	☰	2	2.193,34	44.90	DEF	0,00	0,00	20.444,45	16.372,22	29.544,00	2.675,00	0	0	0
05/08/202	●	3.910	☰	2	2.193,34	44.90	DEF	0,00	0,00	20.444,45	16.372,22	29.544,00	2.675,00	0	0	0
03/08/202	●	3.910	☰	2	2.193,34	44.90	DEF	0,00	0,00	20.444,45	16.372,22	29.544,00	2.675,00	0	0	0
27/07/202	●	3.910	☰	2	2.193,34	44.90	DEF	0,00	0,00	20.392,27	16.372,22	29.479,00	2.675,00	0	0	0
24/07/202	●	3.910	⌘	2	2.193,34	44.90	DEF	0,00	0,00	20.392,27	16.372,22	29.413,00	2.675,00	0	0	0
22/07/202	●	3.904	☰	2	1.681,91	100.00	NOR	0,00	0,00	20.392,27	16.372,22	29.413,00	2.675,00	0	0	0
20/07/202	●	3.903	☰	2	1.681,91	100.00	NOR	0,00	0,00	20.392,27	16.372,22	29.413,00	2.029,30	0	0	0
13/07/202	●	3.903	☰	2	1.681,91	100.00	NOR	0,00	0,00	20.392,27	16.372,22	29.348,00	2.029,30	0	0	0
07/07/202	●	3.903	☰	2	1.681,91	100.00	NOR	0,00	0,00	20.392,27	16.372,22	29.281,00	2.029,30	0	0	0
06/07/202	●	3.902	☰	2	1.681,91	100.00	NOR	0,00	0,00	20.392,27	15.691,10	29.281,00	2.029,30	0	0	0
02/07/202	●	3.903	☰	2	1.681,91	100.00	NOR	0,00	0,00	20.392,27	15.691,10	30.235,00	2.029,30	0	0	0
24/06/202	●	3.903	☰	2	1.681,91	100.00	NOR	0,00	0,00	19.841,44	15.691,10	30.167,00	2.029,30	0	0	0
23/06/202	●	3.903	⌘	2	1.681,91	100.00	NOR	0,00	0,00	19.841,44	15.691,10	30.108,00	2.201,30	0	0	0
16/06/202	●	3.911	☰	2	1.531,82	100.00	NOR	0,00	0,00	19.841,44	15.691,10	30.108,00	2.201,30	0	0	0
08/06/202	●	3.911	☰	2	1.531,82	100.00	NOR	0,00	0,00	19.841,44	15.691,10	30.050,00	2.201,30	0	0	0
02/06/202	●	3.911	☰	2	1.531,82	100.00	NOR	0,00	0,00	19.841,44	15.691,10	29.963,00	2.201,30	0	0	0
31/05/202	●	3.910	☰	2	1.531,82	100.00	NOR	0,00	0,00	19.592,12	15.389,56	29.963,00	2.201,30	0	0	0
27/05/202	●	3.910	☰	2	1.531,82	100.00	NOR	0,00	0,00	19.592,12	15.467,32	29.895,00	2.200,30	0	0	0
25/05/202	●	3.910	⌘	2	1.531,82	100.00	NOR	0,00	0,00	19.592,12	15.467,32	29.827,00	2.200,30	0	0	0
18/05/202	●	3.937	☰	2	1.065,46	100.00	NOR	0,00	0,00	19.592,12	15.467,32	29.827,00	2.200,30	0	0	0
13/05/202	●	3.937	☰	2	1.065,46	100.00	NOR	0,00	0,00	19.592,12	15.467,32	29.759,00	2.199,30	0	0	0
11/05/202	●	3.938	☰	2	1.065,46	100.00	NOR	0,00	0,00	19.592,12	15.467,32	29.759,00	3.258,46	0	0	0
04/05/202	●	3.938	☰	2	1.065,46	100.00	NOR	0,00	0,00	19.592,12	15.467,32	29.691,00	3.258,46	0	0	0
28/04/202	●	3.938	☰	2	1.065,46	100.00	NOR	0,00	0,00	20.044,38	15.467,32	29.623,00	3.258,46	0	0	0
27/04/202	●	3.938	⌘	2	1.065,46	100.00	NOR	0,00	0,00	20.044,38	15.467,32	29.555,00	3.257,46	0	0	0
21/04/202	●	3.971	☰	2	497,74	100.00	NOR	0,00	0,00	20.044,38	15.467,32	29.555,00	3.257,46	0	0	0
13/04/202	●	3.970	☰	2	497,74	100.00	NOR	0,00	0,00	20.044,38	15.166,10	29.487,00	3.257,46	0	0	0
07/04/202	●	3.970	☰	2	497,74	100.00	NOR	0,00	0,00	20.044,38	15.166,10	29.419,00	3.257,46	0	0	0
02/04/202	●	3.970	☰	2	497,74	100.00	NOR	0,00	0,00	20.044,38	15.166,10	29.180,00	3.255,46	0	0	0
27/03/202	●	3.970	☰	2	497,74	100.00	NOR	0,00	0,00	19.963,20	15.166,10	29.180,00	3.255,46	0	0	0
23/03/202	●	3.969	▼	2	497,74	100.00	NOR	0,00	0,00	19.963,20	11.790,44	29.180,00	3.255,46	0	0	0
20/03/202	●	3.943	▼	2	497,74	100.00	NOR	0,00	0,00	19.963,20	11.790,44	0,00	3.255,46	0	0	0
17/03/202	●	2.532	☰	2	34.090,53	0.00	DUD	439,77	0,00	19.963,20	11.790,44	0,00	3.255,46	0	0	0
09/03/202	●	2.531	☰	2	34.090,53	0.00	DUD	439,77	0,00	19.963,20	11.712,68	0,00	3.255,46	0	0	0
03/03/202	●	2.630	☰	2	34.090,53	0.00	DUD	439,77	0,00	19.963,20	11.712,68	5.174,00	3.088,46	0	0	0

Gráficos

Montos expresados en unidades de soles*



NOR: Normal, CPP: Con Problemas Potenciales, DEF: Deficiente, DUD: Dudoso, PER: Pérdida, SCAL: Sin Calificación



Reporte de Vencidos

Montos expresados en unidades de soles*

Fuente - Acreedor	NOV 2021			DIC 2021			ENE 2022			FEB 2022		
	# Docs.	Monto *	Dias V.	# Docs.	Monto *	Dias V.	# Docs.	Monto *	Dias V.	# Docs.	Monto *	Dias V.
Protestos Sin Regularizar												
ENERGIA Y LABORATORIOS S.A.C. - ENERLAB S.A.C.	2	23.129,02	118	2	23.552,29	121	2	23.117,42	124	2	22.282,48	126
A AND Q INGENIEROS Y CONSULTORES S.A.C.	1	3.483,19	85	1	3.546,94	116	1	3.481,45	14	1	3.355,71	16
A & Q INGENIEROS Y CONSULTORES S.A.C.	1	1.270,54	518	1	1.293,79	549	1	1.269,90	58	1	1.224,03	60
Total	4	27.882,75	118	4	28.393,02	121	4	27.868,77	124	4	26.862,22	126
Documentos Impagos												
SALUS LABORIS S.A.C.	3	11.712,68	772	3	11.712,68	803	3	11.712,68	83	3	11.712,68	85
AMERICA MOVIL PERU S.A.C.	12	4.803,18	921	12	4.803,18	952	12	4.803,18	98	12	4.803,18	100
TELEFONICA DEL PERU SAA		0,00			0,00			0,00			0,00	
Total	15	16.515,86	921	15	16.515,86	952	15	16.515,86	98	15	16.515,86	100
Deuda Tributaria												
SUPERINTENDENCIA NACIONAL DE ADMINISTRACION		0,00	0	2	55.983,00	92		0,00	0		0,00	
Total	0			2	55.983,00	92	0			0		
Deuda Laboral												
SEGURO SOCIAL DE SALUD ESSALUD		0,00		1	4.012,00	61		0,00	0		0,00	
Total	0			1	4.012,00	61	0			0		

Montos expresados en unidades de soles*

Fuente - Acreedor	JUL 2021			AGO 2021			SET 2021			OCT 2021		
	# Docs.	Monto *	Dias V.	# Docs.	Monto *	Dias V.	# Docs.	Monto *	Dias V.	# Docs.	Monto *	Dias V.
Protestos Sin Regularizar												
ENERGIA Y LABORATORIOS S.A.C. - ENERLAB S.A.C.	2	22.369,46	105	2	23.424,73	109	2	23.679,85	112	2	23.969,76	115
A AND Q INGENIEROS Y CONSULTORES S.A.C.		0,00			0,00			0,00		1	3.609,81	55
A & Q INGENIEROS Y CONSULTORES S.A.C.	1	1.228,81	396	1	1.286,78	427	1	1.300,79	45	1	1.316,72	48
Total	3	23.598,27	105	3	24.711,51	109	3	24.980,64	112	4	28.896,29	115
Documentos Impagos												
SALUS LABORIS S.A.C.	3	11.712,68	650	3	11.712,68	681	3	11.712,68	71	3	11.712,68	74
AMERICA MOVIL PERU S.A.C.	12	4.803,18	799	12	4.803,18	830	12	4.803,18	86	12	4.803,18	89
TELEFONICA DEL PERU SAA	2	219,28	171	2	219,28	174	2	219,28	177	2	219,28	180
Total	17	16.735,14	171	17	16.735,14	174	17	16.735,14	177	17	16.735,14	180
Deuda Tributaria												
SUPERINTENDENCIA NACIONAL DE ADMINISTRACION		0,00	0		0,00	0		0,00			0,00	0
Total	0			0			0			0		
Deuda Laboral												
SEGURO SOCIAL DE SALUD ESSALUD		0,00			0,00			0,00			0,00	
Total	0			0			0			0		

Montos expresados en unidades de soles*

Fuente - Acreedor	MAR 2021			ABR 2021			MAY 2021			JUN 2021		
	# Docs.	Monto *	Dias V.	# Docs.	Monto *	Dias V.	# Docs.	Monto *	Dias V.	# Docs.	Monto *	Dias V.
Protestos Sin Regularizar												
ENERGIA Y LABORATORIOS S.A.C. - ENERLAB S.A.C.	2	21.186,62	937	2	21.557,71	967	2	21.957,78	99	2	22.137,53	102
A AND Q INGENIEROS Y CONSULTORES S.A.C.		0,00			0,00			0,00			0,00	
A & Q INGENIEROS Y CONSULTORES S.A.C.	1	1.163,84	274	1	1.184,22	304	1	1.206,20	33	1	1.216,07	36
Total	3	22.350,46	937	3	22.741,93	967	3	23.163,98	99	3	23.353,60	102
Documentos Impagos												
SALUS LABORIS S.A.C.	3	11.712,68	528	3	11.712,68	558	3	11.712,68	58	3	11.712,68	61
AMERICA MOVIL PERU S.A.C.	12	4.803,18	677	9	1.144,85	707	12	4.803,18	73	12	4.803,18	76
TELEFONICA DEL PERU SAA		0,00			0,00			0,00		2	219,28	167
Total	15	16.515,86	677	12	12.857,53	707	15	16.515,86	73	17	16.735,14	167
Deuda Tributaria												
SUPERINTENDENCIA NACIONAL DE ADMINISTRACION		0,00		3	2.348,00	365	2	91.945,00	30	1	46.515,00	91
Total	0			3	2.348,00	365	2	91.945,00	30	1	46.515,00	91
Deuda Laboral												
SEGURO SOCIAL DE SALUD ESSALUD		0,00			0,00			0,00	0		0,00	
Total	0			0			0			0		

Reporte SBS/Microfinanzas

Montos expresados en unidades de soles*

Última fecha reportada por la SBS : 31/12/2021

ÚLTIMOS 6 MESES		SET 2021 (SBS: AGO 2021)	OCT 2021 (SBS: SET 2021)	NOV 2021 (SBS: OCT 2021)	DIC 2021 (SBS: NOV 2021)	ENE 2022 (SBS: DIC 2021)	FEB 2022 (SBS: DIC2021)
% Porcentaje de Calificación	NOR (Normal)	100.00	100.00	100.00	100.00	100.00	100.00
	CPP (Con Problemas Pote.)	0.00	0.00	0.00	0.00	0.00	0.00
	DEF (Deficiente)	0.00	0.00	0.00	0.00	0.00	0.00
	DUD (Dudoso)	0.00	0.00	0.00	0.00	0.00	0.00
	PER (Pérdida)	0.00	0.00	0.00	0.00	0.00	0.00

Institución	SET 2021 (SBS: AGO 2021)		OCT 2021 (SBS: SET 2021)		NOV 2021 (SBS: OCT 2021)		DIC 2021 (SBS: NOV 2021)		ENE 2022 (SBS: DIC 2021)		FEB 2022 (SBS: DIC2021)	
	Monto *	Dias V.	Monto *	Dias V.	Monto *	Dias V.	Monto *	Dias V.	Monto *	Dias V.	Monto *	Dias V.
BCP	1.048.321,99		1.024.200,37		1.000.064,74		982.237,89	8	951.550,63		951.550,63	
SCOTIABANK	689.375,48		830.365,49		783.786,06		663.647,39		510.300,46		510.300,46	
BIF	0,00		0,00		0,00							
TOTAL	1.737.697,47		1.854.565,86		1.783.850,80		1.645.885,28	8	1.461.851,09		1.461.851,09	

Última fecha reportada por la SBS : 31/12/2021

Operación	SET 2021 (SBS: AGO 2021)		OCT 2021 (SBS: SET 2021)		NOV 2021 (SBS: OCT 2021)		DIC 2021 (SBS: NOV 2021)		ENE 2022 (SBS: DIC 2021)		FEB 2022 (SBS: DIC2021)	
	Monto *	Dias V.	Monto *	Dias V.	Monto *	Dias V.	Monto *	Dias V.	Monto *	Dias V.	Monto *	Dias V.
RESUMEN												
- Total Deuda	1.737.697,47		1.854.565,86		1.783.850,80		1.645.885,28	8	1.461.851,09		1.461.851,09	
- Línea No Utilizada	749.492,88		769.957,50		735.037,06		807.175,24		927.603,54		927.603,54	
- Garantías	7.123.347,00		7.180.797,00		6.924.758,00		3.744.219,00		3.661.086,00		3.661.086,00	
- PROGRAMA REACTIVA PERU	587.255,25		563.118,38		538.974,58		514.741,03		490.500,43		490.500,43	
CREDITOS DIRECTOS												
- CRÉDITOS VIGENTES	1.112.657,97		1.244.968,60		1.198.409,84		1.020.001,29	8	876.442,03		876.442,03	
-- MedE: SobregirosCC	16,54		31,79		39,96		6.446,66	8				
-- MedE: Préstamos	1.112.641,43		1.244.936,81		1.198.369,88		1.013.554,63		876.442,03		876.442,03	
--- NoRevolventes	1.112.641,43		1.244.936,81		1.198.369,88		1.013.554,63		876.442,03		876.442,03	
CREDITOS INDIRECTOS												
- CartasFianzaOtorgadas	625.039,50		609.597,26		585.440,96		625.883,99		585.409,06		585.409,06	
LINEA NO UTIL. Y CRED. NO DESEMB.												
- LinCredPréstamos	69,42				3.837,41		23.811,44		127.033,79		127.033,79	
- LinCredAvalFianzas	25.289,42						2.692,09		21.761,14		21.761,14	
- LinCredEsqMultilinea	724.134,04		769.957,50		731.199,65		780.671,71		778.808,61		778.808,61	
GARANTIAS												
- GARANTIAS RECIBIDAS	7.123.349,81		7.180.800,02		6.924.760,73		3.744.220,25		3.661.087,98		3.661.087,98	
-- 1eraHipotecasInmuebles	2.584.031,08		2.615.667,12		2.523.922,62		2.570.111,23		2.522.657,18		2.522.657,18	
-- Gob. Nacional Reactiva Perú	557.892,49		534.962,46		512.025,85		489.003,98		465.975,41		465.975,41	
-- GtiasNoPref(AvalyFianza)	3.981.426,24		4.030.170,44		3.888.812,26		685.105,04		672.455,39		672.455,39	

Montos expresados en unidades de soles*

Última fecha reportada por la SBS : 31/12/2021

6 MESES ANTERIORES		MAR 2021 (SBS: FEB 2021)	ABR 2021 (SBS: MAR 2021)	MAY 2021 (SBS: ABR 2021)	JUN 2021 (SBS: MAY 2021)	JUL 2021 (SBS: JUN 2021)	AGO 2021 (SBS: JUL 2021)
% Porcentaje de Calificación	NOR (Normal)	100.00	100.00	100.00	100.00	100.00	100.00
	CPP (Con Problemas Pote.)	0.00	0.00	0.00	0.00	0.00	0.00
	DEF (Deficiente)	0.00	0.00	0.00	0.00	0.00	0.00
	DUD (Dudoso)	0.00	0.00	0.00	0.00	0.00	0.00
	PER (Pérdida)	0.00	0.00	0.00	0.00	0.00	0.00

Institución	MAR 2021 (SBS: FEB 2021)		ABR 2021 (SBS: MAR 2021)		MAY 2021 (SBS: ABR 2021)		JUN 2021 (SBS: MAY 2021)		JUL 2021 (SBS: JUN 2021)		AGO 2021 (SBS: JUL 2021)	
	Monto *	Dias V.	Monto *	Dias V.	Monto *	Dias V.	Monto *	Dias V.	Monto *	Dias V.	Monto *	Dias V.
BCP	1.056.922,03		1.056.963,84		1.056.908,13		1.040.404,20		1.040.478,12	2	1.040.454,82	
SCOTIABANK			530.980,56		403.652,72		559.541,88		574.401,59		661.433,94	
BIF	0,00		0,00		0,00		0,00		0,00		0,00	
TOTAL	1.056.922,03		1.587.944,40		1.460.560,85		1.599.946,08		1.614.879,71	2	1.701.888,76	

Última fecha reportada por la SBS : 31/12/2021

Operación	MAR 2021 (SBS: FEB 2021)		ABR 2021 (SBS: MAR 2021)		MAY 2021 (SBS: ABR 2021)		JUN 2021 (SBS: MAY 2021)		JUL 2021 (SBS: JUN 2021)		AGO 2021 (SBS: JUL 2021)	
	Monto *	Dias V.	Monto *	Dias V.	Monto *	Dias V.	Monto *	Dias V.	Monto *	Dias V.	Monto *	Dias V.
RESUMEN												
- Total Deuda	1.056.922,03		1.587.944,40		1.460.560,85		1.599.946,08		1.614.879,71	2	1.701.888,76	
- Línea No Utilizada			86.195,85		229.710,26		694.416,62		701.988,94		717.435,50	
- Garantías	3.701.380,00		6.590.155,00		6.638.382,00		6.688.218,00		6.752.522,00		7.045.106,00	
- PROGRAMA REACTIVA PERU	579.354,00		579.354,00		579.354,00		579.354,00		579.354,00		579.354,00	
CREDITOS DIRECTOS												
- CRÉDITOS VIGENTES	579.367,90		1.050.466,12		906.100,14		1.061.494,85		1.075.790,48	2	1.099.130,42	
-- MedE: SobregirosCC	13,90		55,71						73,92	2	50,62	
-- MedE: Préstamos	579.354,00		1.050.410,41		906.100,14		1.061.494,85		1.075.716,56		1.099.079,80	
--- NoRevolventes	579.354,00		1.050.410,41		906.100,14		1.061.494,85		1.075.716,56		1.099.079,80	
CREDITOS INDIRECTOS												
- CartasFianzaOtorgadas	477.554,13		537.478,28		554.460,71		538.451,23		539.089,23		602.758,34	
LINEA NO UTIL. Y CRED. NO DESEMB.												
- LinCredPréstamos					160.496,84		9.090,65		15,43		68,68	
- LinCredAvalasFianzas			86.195,85		69.213,42		68.718,97		68.080,97		4.411,86	
- LinCredEsqMultilinea							616.607,00		633.892,54		712.954,96	
GARANTIAS												
- GARANTIAS RECIBIDAS	3.701.380,39		6.590.156,91		6.638.385,06		6.688.220,79		6.752.524,98		7.045.109,04	
-- 1eraHipotecasInmuebles	209.090,02		2.377.131,43		2.396.113,06		2.415.727,39		2.441.036,22		2.556.191,38	
-- Gob. Nacional Reactiva Perú	550.386,30		550.386,30		550.386,30		550.386,30		550.386,30		550.386,30	
-- GtiasNoPref(AvalyFianza)	2.941.904,07		3.662.639,18		3.691.885,70		3.722.107,10		3.761.102,46		3.938.531,36	

Reporte SBS/Microfinanzas por entidades

Reportado por : BCP

Última fecha reportada por la SBS : 31/12/2021

Operación	SET 2021 (SBS: AGO2021)		OCT 2021 (SBS: SET2021)		NOV 2021 (SBS: OCT2021)		DIC 2021 (SBS: NOV2021)		ENE 2022 (SBS: DIC2021)		FEB 2022 (SBS: DIC2021)	
	Monto *	Dias V.	Monto *	Dias V.	Monto *	Dias V.	Monto *	Dias V.	Monto *	Dias V.	Monto *	Dias V.
Calificación (2)	NOR		NOR		NOR		NOR		NOR		NOR	
RESUMEN												
- Total Deuda	1.048.321,99		1.024.200,37		1.000.064,74		982.237,89	8	951.550,63		951.550,63	
- Línea No Utilizada	724.134,04		769.957,50		731.199,65		780.671,71		778.808,61		778.808,61	
- Garantías	791.907,00		771.842,00		740.597,00		721.758,00		694.432,00		694.432,00	
- PROGRAMA REACTIVA PERU	587.255,25		563.118,38		538.974,58		514.741,03		490.500,43		490.500,43	
CREDITOS DIRECTOS												
- CRÉDITOS VIGENTES	587.271,79		563.150,17		539.014,54		521.187,69	8	490.500,43		490.500,43	
-- MedE: SobregirosCC	16,54		31,79		39,96		6.446,66	8				
-- MedE: Préstamos	587.255,25		563.118,38		538.974,58		514.741,03		490.500,43		490.500,43	
--- NoRevolventes	587.255,25		563.118,38		538.974,58		514.741,03		490.500,43		490.500,43	
CREDITOS INDIRECTOS												
- CartasFianzaOtorgadas	461.050,20		461.050,20		461.050,20		461.050,20		461.050,20		461.050,20	
LINEA NO UTIL. Y CRED. NO DESEMB.												
- LinCredEsqMultilinea	724.134,04		769.957,50		731.199,65		780.671,71		778.808,61		778.808,61	
GARANTIAS												
- GARANTIAS RECIBIDAS	791.908,29		771.843,30		740.598,09		721.759,17		694.433,05		694.433,05	
-- 1eraHipotecasInmuebles	234.015,80		236.880,84		228.572,24		232.755,19		228.457,64		228.457,64	
-- Gob. Nacional Reactiva Perú	557.892,49		534.962,46		512.025,85		489.003,98		465.975,41		465.975,41	

Última fecha reportada por la SBS : 31/12/2021

Operación	MAR 2021 (SBS: FEB2021)		ABR 2021 (SBS: MAR2021)		MAY 2021 (SBS: ABR2021)		JUN 2021 (SBS: MAY2021)		JUL 2021 (SBS: JUN2021)		AGO 2021 (SBS: JUL2021)	
	Monto *	Dias V.	Monto *	Dias V.	Monto *	Dias V.	Monto *	Dias V.	Monto *	Dias V.	Monto *	Dias V.
Calificación (2)	NOR		NOR		NOR		NOR		NOR		NOR	
RESUMEN												
- Total Deuda	1.056.922,03		1.056.963,84		1.056.908,13		1.040.404,20		1.040.478,12	2	1.040.454,82	

- Línea No Utilizada				616.607,00	633.892,54	712.954,96
- Garantías	759.476,00	765.664,00	767.383,00	769.159,00	771.451,00	781.880,00
- PROGRAMA REACTIVA PERU	579.354,00	579.354,00	579.354,00	579.354,00	579.354,00	579.354,00
CREDITOS DIRECTOS						
- CRÉDITOS VIGENTES	579.367,90	579.409,71	579.354,00	579.354,00	579.427,92	579.404,62
-- MedE: SobregirosCC	13,90	55,71			73,92	50,62
-- MedE: Préstamos	579.354,00	579.354,00	579.354,00	579.354,00	579.354,00	579.354,00
--- NoRevolventes	579.354,00	579.354,00	579.354,00	579.354,00	579.354,00	579.354,00
CREDITOS INDIRECTOS						
- CartasFianzaOtorgadas	477.554,13	477.554,13	477.554,13	461.050,20	461.050,20	461.050,20
LINEA NO UTIL. Y CRED. NO DESEMB.						
- LinCredEsqMultilinea				616.607,00	633.892,54	712.954,96
GARANTIAS						
- GARANTIAS RECIBIDAS	759.476,32	765.664,79	767.383,82	769.160,13	771.452,16	781.880,88
-- 1eraHipotecasInmuebles	209.090,02	215.278,49	216.997,52	218.773,83	221.065,86	231.494,58
-- Gob. Nacional Reactiva Perú	550.386,30	550.386,30	550.386,30	550.386,30	550.386,30	550.386,30

Reportado por : SCOTIABANK

Última fecha reportada por la SBS : 31/12/2021

Operación	SET 2021 (SBS: AGO2021)		OCT 2021 (SBS: SET2021)		NOV 2021 (SBS: OCT2021)		DIC 2021 (SBS: NOV2021)		ENE 2022 (SBS: DIC2021)		FEB 2022 (SBS: DIC2021)	
	Monto *	Dias V.	Monto *	Dias V.	Monto *	Dias V.	Monto *	Dias V.	Monto *	Dias V.	Monto *	Dias V.
Calificación (2)	NOR		NOR		NOR		NOR		NOR		NOR	
RESUMEN												
- Total Deuda	689.375,48		830.365,49		783.786,06		663.647,39		510.300,46		510.300,46	
- Línea No Utilizada	25.358,84				3.837,41		26.503,53		148.794,93		148.794,93	
- Garantías	3.038.830,00		3.076.034,00		2.968.142,00		3.022.461,00		2.966.654,00		2.966.654,00	
CREDITOS DIRECTOS												
- CRÉDITOS VIGENTES	525.386,18		681.818,43		659.395,30		498.813,60		385.941,60		385.941,60	
-- MedE: Préstamos	525.386,18		681.818,43		659.395,30		498.813,60		385.941,60		385.941,60	
--- NoRevolventes	525.386,18		681.818,43		659.395,30		498.813,60		385.941,60		385.941,60	
CREDITOS INDIRECTOS												
- CartasFianzaOtorgadas	163.989,30		148.547,06		124.390,76		164.833,79		124.358,86		124.358,86	
LINEA NO UTIL. Y CRED. NO DESEMB.												
- LinCredPréstamos	69,42				3.837,41		23.811,44		127.033,79		127.033,79	
- LinCredAvaesFianzas	25.289,42						2.692,09		21.761,14		21.761,14	
GARANTIAS												
- GARANTIAS RECIBIDAS	3.038.830,88		3.076.034,98		2.968.143,09		3.022.461,08		2.966.654,93		2.966.654,93	
-- 1eraHipotecasInmuebles	2.350.015,28		2.378.786,28		2.295.350,38		2.337.356,04		2.294.199,54		2.294.199,54	
-- GtiasNoPref(AvalyFianza)	688.815,60		697.248,70		672.792,71		685.105,04		672.455,39		672.455,39	

Última fecha reportada por la SBS : 31/12/2021

Operación	MAR 2021 (SBS: FEB2021)		ABR 2021 (SBS: MAR2021)		MAY 2021 (SBS: ABR2021)		JUN 2021 (SBS: MAY2021)		JUL 2021 (SBS: JUN2021)		AGO 2021 (SBS: JUL2021)	
	Monto *	Dias V.	Monto *	Dias V.	Monto *	Dias V.	Monto *	Dias V.	Monto *	Dias V.	Monto *	Dias V.
Calificación (2)	NOR		NOR		NOR		NOR		NOR		NOR	
RESUMEN												
- Total Deuda			530.980,56		403.652,72		559.541,88		574.401,59		661.433,94	
- Línea No Utilizada			86.195,85		229.710,26		77.809,62		68.096,40		4.480,54	
- Garantías			2.795.515,00		2.817.837,00		2.840.904,00		2.870.667,00		3.006.090,00	
CREDITOS DIRECTOS												
- CRÉDITOS VIGENTES			471.056,41		326.746,14		482.140,85		496.362,56		519.725,80	
-- MedE: Préstamos			471.056,41		326.746,14		482.140,85		496.362,56		519.725,80	
--- NoRevolventes			471.056,41		326.746,14		482.140,85		496.362,56		519.725,80	
CREDITOS INDIRECTOS												
- CartasFianzaOtorgadas			59.924,15		76.906,58		77.401,03		78.039,03		141.708,14	
LINEA NO UTIL. Y CRED. NO DESEMB.												
- LinCredPréstamos					160.496,84		9.090,65		15,43		68,68	
- LinCredAvaesFianzas			86.195,85		69.213,42		68.718,97		68.080,97		4.411,86	
GARANTIAS												
- GARANTIAS RECIBIDAS			2.795.516,07		2.817.838,53		2.840.905,07		2.870.668,35		3.006.091,28	
-- 1eraHipotecasInmuebles			2.161.852,94		2.179.115,54		2.196.953,56		2.219.970,36		2.324.696,80	
-- GtiasNoPref(AvalyFianza)			633.663,13		638.722,99		643.951,51		650.697,99		681.394,48	

Reportado por : BIF

Última fecha reportada por la SBS : 31/12/2021

Operación	SET 2021 (SBS: AGO2021)		OCT 2021 (SBS: SET2021)		NOV 2021 (SBS: OCT2021)		DIC 2021 (SBS: NOV2021)		ENE 2022 (SBS: DIC2021)		FEB 2022 (SBS: DIC2021)	
	Monto *	Dias V.	Monto *	Dias V.	Monto *	Dias V.	Monto *	Dias V.	Monto *	Dias V.	Monto *	Dias V.
Calificación (2)	SCAL		SCAL		SCAL							
RESUMEN												
- Garantías	3.292.610,00		3.332.921,00		3.216.019,00							
GARANTIAS												
- GARANTIAS RECIBIDAS	3.292.610,64		3.332.921,74		3.216.019,55							
-- GtiasNoPref(AvalyFianza)	3.292.610,64		3.332.921,74		3.216.019,55							

Última fecha reportada por la SBS : 31/12/2021

Operación	MAR 2021 (SBS: FEB2021)		ABR 2021 (SBS: MAR2021)		MAY 2021 (SBS: ABR2021)		JUN 2021 (SBS: MAY2021)		JUL 2021 (SBS: JUN2021)		AGO 2021 (SBS: JUL2021)	
	Monto *	Dias V.	Monto *	Dias V.	Monto *	Dias V.	Monto *	Dias V.	Monto *	Dias V.	Monto *	Dias V.
Calificación (2)	SCAL		SCAL		SCAL		SCAL		SCAL		SCAL	
RESUMEN												
- Garantías	2.941.904,00		3.028.976,00		3.053.162,00		3.078.155,00		3.110.404,00		3.257.136,00	
GARANTIAS												
- GARANTIAS RECIBIDAS	2.941.904,07		3.028.976,05		3.053.162,71		3.078.155,59		3.110.404,47		3.257.136,88	
-- GtiasNoPref(AvalyFianza)	2.941.904,07		3.028.976,05		3.053.162,71		3.078.155,59		3.110.404,47		3.257.136,88	

Rectificaciones SBS

Entidad	Periodo SBS	Cuenta	Concepto Rectificación	Dice	Debe Decir
---------	-------------	--------	------------------------	------	------------

Aval/Codeudor

Montos expresados en unidades de soles*

Es Avalista de:

Información reportada por la SBS al 31/12/2021

Tipo Doc	Nro Documento	Nombre/Razón Social	Act	Pre	12m
----------	---------------	---------------------	-----	-----	-----

Montos expresados en unidades de soles*

Quiénes lo Avalan:

Información reportada por la SBS al 31/12/2021

Tipo Doc	Nro Documento	Nombre/Razón Social	Act	Pre	12m
DNI	07902586	HORNA BARRAZA WERNER ALBERTO	●	●	●
Institución SBS		Calif. (2)	Saldo *		
SCOTIABANK PERU S A A		NOR	672.455,39		

Montos expresados en unidades de soles*

Es Avalista de:

Información Reportada por Entidades de Microfinanzas / Otros Créditos

Tipo Doc	Nro Documento	Nombre/Razón Social	Act	Pre	12m
----------	---------------	---------------------	-----	-----	-----

Montos expresados en unidades de soles*

Quiénes lo Avalan:

Información Reportada por Entidades de Microfinanzas / Otros Créditos

Tipo Doc	Nro Documento	Nombre/Razón Social	Act	Pre	12m
----------	---------------	---------------------	-----	-----	-----

Documentos Protestados como Deudor/Aceptante

Montos expresados en unidades*

Reportado por la Cámara de Comercio de Lima (CCL)

Documentos Protestados sin Regularizar

	# Doc	Monto (S/) *	Max Días Venc.
Total:	4	26.862,22	1,264

Tipo de Cambio 3.843

Nro. Secuencia	Tip. Reg.	Acreedor/Girador	Tipo Doc.	Moneda	Monto *	Monto * (S/)	Boletín	F. Protesto	F. Venc.	Días Venc.
48680		A AND Q INGENIEROS Y CONSULTORES S.A.C.	FAN	US\$	873,20	3.355,71	09/2021	16/09/2021	06/09/2021	168
30555		A & Q INGENIEROS Y CONSULTORES S.A.C.	FAN	US\$	318,51	1.224,03	07/2020	10/07/2020	30/06/2020	601
6310264	PR	ENERGIA Y LABORATORIOS S.A.C. - ENERLAB S.A.C.	CHQ	US\$	2.798,20	10.753,48	10/2019	16/10/2019	/ /	859
6164156	PR	ENERGIA Y LABORATORIOS S.A.C. - ENERLAB S.A.C.	CHQ	US\$	3.000,00	11.529,00	09/2018	06/09/2018	/ /	1,264

**PR: Protestos, CJ: Cobranza Judicial, MO: Moras, PP: Procesos Penales

Montos expresados en unidades*

Reportado por la Cámara de Comercio de Lima (CCL)

Documentos Protestados Regularizados

	# Doc	Monto (S/) *
Total:	0	0,00

Nro. Secuencia	Tip. Reg.	Acreedor/Girador	Tipo Doc.	Moneda	Monto *	Monto * (S/)	Boletín	F. Protesto	F. Venc.	F. Reg
----------------	-----------	------------------	-----------	--------	---------	--------------	---------	-------------	----------	--------

**PR: Protestos, CJ: Cobranza Judicial, MO: Moras, PP: Procesos Penales

Detalle de Vencidos

Documentos Impagos

Montos expresados en unidades*

	# Doc	Monto (S/) *	Max Días Venc.
Total:	15	16.515,86	1,004

Se muestran los 10 primeros documentos ordenados por Fecha de Vencimiento, del más reciente al más antiguo

Tipo de Cambio 3.843

Nombre del Acreedor de la Obligación	Tipo Comprobante/ Concepto	Nro Comprobante	Condición Deuda	Moneda	Monto *	Monto * (S/)	F. Venc.
AMERICA MOVIL PERU S.A.C.	Servicios Telefonicos	11957181	MOROSIDAD	S/.	50,02	50,02	05/12/2019
AMERICA MOVIL PERU S.A.C.	Servicios Telefonicos	11957181	MOROSIDAD	S/.	49,94	49,94	05/12/2019
AMERICA MOVIL PERU S.A.C.	Servicios Telefonicos	11957181	MOROSIDAD	S/.	105,41	105,41	05/12/2019
AMERICA MOVIL PERU S.A.C.	Servicios Telefonicos	11957181	MOROSIDAD	S/.	146,33	146,33	05/12/2019
AMERICA MOVIL PERU S.A.C.	Servicios Telefonicos	11957181	MOROSIDAD	S/.	105,27	105,27	05/12/2019
AMERICA MOVIL PERU S.A.C.	Servicios Telefonicos	11957181	MOROSIDAD	S/.	146,39	146,39	05/12/2019
SALUS LABORIS S.A.C.	Factura	F001-00008693	MOROSIDAD	S/.	3.096,32	3.096,32	20/11/2019
AMERICA MOVIL PERU S.A.C.	Factura	11957181	MOROSIDAD	S/.	77,76	77,76	11/11/2019
SALUS LABORIS S.A.C.	Factura	F001-00008547	MOROSIDAD	S/.	5.844,54	5.844,54	09/11/2019
AMERICA MOVIL PERU S.A.C.	Recibo	11957181	MOROSIDAD	S/.	301,54	301,54	24/10/2019

Comercio Exterior

Montos expresados en unidades de dólares

Muestra información reportada por la SUNAT desde el 07/02/2011

Resumen por Ejercicio

Ejercicio	Actividad	Número de Operaciones	Importe USD *	N° Países	3 países con mayor número de operaciones
2021	IMPORTACIÓN	1	2.087,95	1	PORTUGAL
2018	IMPORTACIÓN	1	29.048,75	1	UNITED STATES

Resumen por Meses

Actividad	Ejercicio	Mes	Número de Operaciones	Importe USD *	N° Países	3 países con mayor número de operaciones
IMPORTACIÓN	2021	AGOSTO	1	2.087,95	1	PORTUGAL
	2018	MAYO	1	29.048,75	1	UNITED STATES

PUBLICACIÓN DIARIO "EL PERUANO"

Reporte Otros Créditos

Institución	SET 2021		OCT 2021		NOV 2021		DIC 2021		ENE 2022		FEB 2022	
	Monto *	Dias V.	Monto *	Dias V.	Monto *	Dias V.	Monto *	Dias V.	Monto *	Dias V.	Monto *	Dias V.

Institución	MAR 2021		ABR 2021		MAY 2021		JUN 2021		JUL 2021		AGO 2021	
	Monto *	Dias V.	Monto *	Dias V.	Monto *	Dias V.	Monto *	Dias V.	Monto *	Dias V.	Monto *	Dias V.

Reporte Otros Créditos por entidades

Sin Información