



## Reporte de Deudas

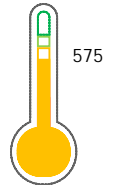
El reporte contiene solo los títulos seleccionados 

- |   |   |  |   |   |   |
|---|---|--|---|---|---|
| <input checked="" type="checkbox"/> Información General | <input checked="" type="checkbox"/> Consulta Rápida     | <input checked="" type="checkbox"/> Principales Acreedores | <input checked="" type="checkbox"/> Detalle Variación   | <input checked="" type="checkbox"/> Posición Histórica    | <input checked="" type="checkbox"/> Gráficos              |
| <input checked="" type="checkbox"/> Rep. Vencidos       | <input checked="" type="checkbox"/> Rep. SBS/Microf.    | <input checked="" type="checkbox"/> SBS/Microf. Entidades  | <input checked="" type="checkbox"/> Rectificaciones SBS | <input checked="" type="checkbox"/> Avalados/Avalistas    | <input checked="" type="checkbox"/> Hechos de Importancia |
| <input checked="" type="checkbox"/> Documentos CCL      | <input checked="" type="checkbox"/> Detalle de Vencidos | <input checked="" type="checkbox"/> Comercio Exterior      | <input checked="" type="checkbox"/> Otros Créditos      | <input checked="" type="checkbox"/> Otros Créd. Entidades | <input checked="" type="checkbox"/> Otros Rep. Negativos  |

RUC 20504936440 - FE INTERNATIONAL DEL PERU E.I.R.L.

Fecha Proceso	Tipo Doc.	N. Doc.	Nota	Deuda Total *	Var.	Actual	Previo	12m
24/02/2023	RUC	20504936440	4.000	736,59				

Score Sentinel



Riesgo Medio

Sentinel Sabio

Bancarizado: SI

## Recomendación de Sentinel Sabio

Evaluación Crediticia



**OBSERVAR**  
Producto Genérico

Detalle:

- Documentos impagos mayor a S/.50 en los 12 meses
- Presenta estado de riesgo medio

Cuota Estimada Mensual

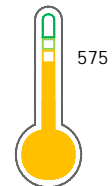
S/ 0.00



## Score Sentinel

Nivel de Riesgo

Riesgo Medio



Recomendación:

En este nivel de riesgo, 17 de 100  
empresas podrían caer en incumplimiento  
en los próximos 12 meses

## Información General

### Datos Principales

25/01/2023: Última actualización de información reportada por SUNAT

Razón Social:	FE INTERNATIONAL DEL PERU E.I.R.L.		
Nombre Comercial:	-		
Tipo de Contribuyente:	EMPRESA INDIVIDUAL DE RESP. LTDA		
Estado de Contribuyente:	ACTIVO	Condición del Contribuyente:	HABIDO
Inicio de Actividades:	01/09/2002		
Tamaño contribuyente:	RESTO	Dependencia:	INTENDENCIA LIMA MEPECO
Actividad Económica Principal	VTA. MAY. ALIMENTOS, BEBIDAS Y TABACO.		
Actividad Económica Secundaria 1	OTRAS ACTIVIDADES EMPRESARIAL	Actividad Económica Secundaria 2	-
Fecha Inscripción RRPP:	13/09/2002	Número de Partida Registral:	-
Folio:	-	Asiento:	-

Agente de retención

### Direcciones Registradas

Dirección	Fuente
PASAJE 27 MZA. 34 LTE. 01 URBANIZACION PREVI LOS OLIVOS - LIMA - LIMA (ESPALDA DE SENCICO)	SUNAT - DOMICILIO FISCAL

### Representantes Legales

Nro Documento	Nombre de Representante	Act	Pre	12m	Fecha desde que ocupa Cargo	Cargo
06773962	SALAZAR ISLA ENRIQUE				22/08/2002	GERENTE GENERAL

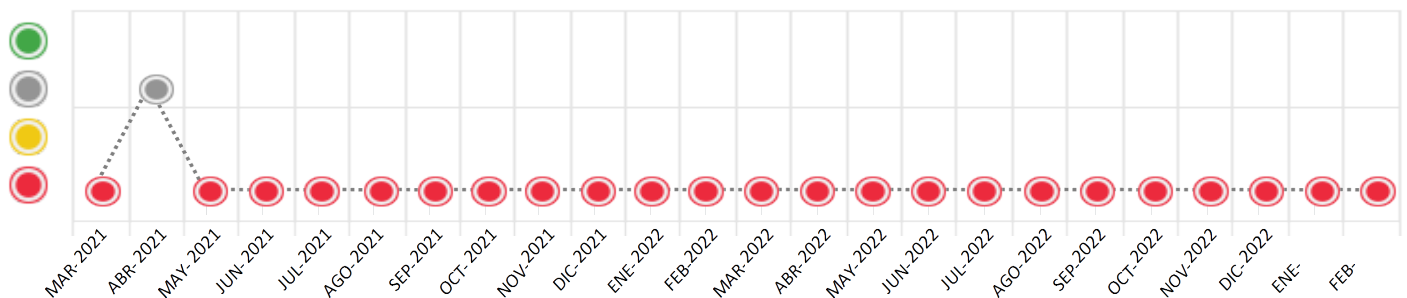
## Consulta Rápida





### Documento de identidad consultado

Fecha Proceso	Tipo Doc.	N. Doc.	Nombre o Raz. Social	Nota	Deuda Total *	Var.	Actual	Previo	12m
24/02/2023	RUC	20504936440	FE INTERNATIONAL DEL PERU E.I.R.L.	4.000	736,59				

Montos expresados en unidades de soles\*

Semáforos de los últimos 24 meses








Semáforo	Descripción
	No registra información de deudas
	Mínimo Riesgo: Sin deudas vencidas
	Mediano Riesgo: Deudas con poco atraso*
	Alto Riesgo: Deudas con atraso significativo*

\*Semáforo deuda menor: Deuda vencida menor S/ 100 personas naturales o menor S/ 500 personas jurídicas

Verde:  $0 < \text{Sem.} < 0.001$

Amarillo:  $0.001 < \text{Sem.} < = 2$

Rojo:  $2 < \text{Sem.} < = 6$

Variación	Descripción
	Variación Negativa: La nueva información reportada ha incrementado tu riesgo crediticio
	Variación Positiva: La nueva información ha mejorado tu posición de riesgo
	Variación Porcentual Positiva: El monto total reportado por la SBS/Microfinanzas o número de instituciones financieras ha aumentado
	Variación Porcentual Negativa: El monto total reportado por la SBS/Microfinanzas o número de instituciones financieras ha disminuido
	Aproximadamente igual o igual

## Detalle de la deuda SBS/Microfinanzas

Entidad	Deuda Anterior			Deuda a FEB 2023				Rect. (1)	Disc.
	AGO 2022	NOV 2022	ENE 2023	Fecha Inf.	Calif. (2)	Monto *	Días Venc.		
	0,00	0,00	0,00	31/01/2023	PER	0			

TOTAL

(1) Ver detalle en el cuadro de Rectificaciones SBS

(2) NOR: Normal, CPP: Con Problemas Potenciales, DEF: Deficiente, DUD: Dudoso, PER: Pérdida, SCAL: Sin Calificación

## Detalle de la deuda de Otros Créditos

Entidad	Deuda Anterior			Deuda a FEB 2023				Disc.
	AGO 2022	NOV 2022	ENE 2023	Fecha Inf.	Calif. (2)	Monto	Días Venc.	
TOTAL								

TOTAL

(2) NOR: Normal, CPP: Con Problemas Potenciales, DEF: Deficiente, DUD: Dudoso, PER: Pérdida, SCAL: Sin Calificación

## Detalle de vencidos

# Doc	Fuente - Acreedor	Monto *	Días Venc.
	Documentos Impagos	736,59	1,522
1	CLARO SERVICIOS	736,59	1,522

## Utilización de Líneas de Crédito

Instituciones	**	Línea Aprobada	Línea No Utilizada	Línea Utilizada	% L. Uti.
TOTAL					0%

\*\*Tipo de Crédito

## Principales Acreedores

Montos expresados en unidades de soles\*

## Resumen de Deudas

Descripción de la Deuda	Monto *	Días
Deuda total SBS al 31/01/2023		
% Calificación normal		
Peor Calificación (2)		
Otros Créditos	0,00	****
Deuda vencida		
Documentos Impagos	736,59	1,522
Total deuda vencida	736,59	

## Detalle de deuda SBS/Microfinanzas

Institución SBS	Calif. (2)	Saldo *	% Ven.	Días Venc.	Rect.(1)
MIBCO	SCAL	0,00	0,00		
Deuda Total SBS/MicroFinanzas		0,00	0		

## Detalle de Riesgos SBS/Microfinanzas

Concepto	Saldo *
Deuda Directa	0,00
Deuda Indirecta	0,00
Deuda Castigada	0,00
Deuda Total SBS/MicroFinanzas	0,00
Línea Tarj. Cred. No utilizada	0,00
Total Riesgo SBS/MicroFinanzas	0,00

## Detalle de deuda Otros Créditos

Empresa	Calif. (2)	Saldo *	% Ven.	Días Venc.	Disc.
Deuda Total Otros Créditos		0,00	0		

## Detalle de vencidos

# Doc	Fuente - Acreedor	Monto *	Días Venc.
	Documentos Impagos	736,59	1,522
1	CLARO SERVICIOS	736,59	1,522

## Detalle Variación

Montos expresados en unidades de soles\*

## Resumen de la variación

Descripción de la deuda	21/02/2023	24/02/2023	Variación
Score	4.000	4.000	0.000
Nro. Entidades SBS/Microf.	1	1	0
Riesgo Total SBS/Microf. *	0,00	0,00	
Deuda Directa	0,00	0,00	0,00
Deuda Indirecta	0,00	0,00	0,00
Deuda Castigada	0,00	0,00	0,00

Variación del Riesgo Total SBS/Microf. *	Antes	24/02/2023	Variación
Último Mes	0,00	0,00	0,00
Último Trimestre	0,00	0,00	0,00
Último Semestre	0,00	0,00	0,00
Último Año	0,00	0,00	0,00

Calificación SBS/Microf.	21/02/2023	24/02/2023	Variación
% NOR (Normal)	0.00	0.00	0.00
% CPP (Con Problemas Potenciales)	0.00	0.00	0.00
% DEF (Deficiente)	0.00	0.00	0.00
% DUD (Dudoso)	0.00	0.00	0.00
% PER (Pérdida)	0.00	0.00	0.00

Deuda vencida *	21/02/2023	24/02/2023	Variación
-----------------	------------	------------	-----------



Total deuda vencida	0,00	0,00	0,00
Deuda por Otros Créditos *	21/02/2023	24/02/2023	Variación
Total deuda otros créditos	0,00	0,00	0,00

Detalle de la variación			
Fuente - Acreedor *	21/02/2023	24/02/2023	Variación

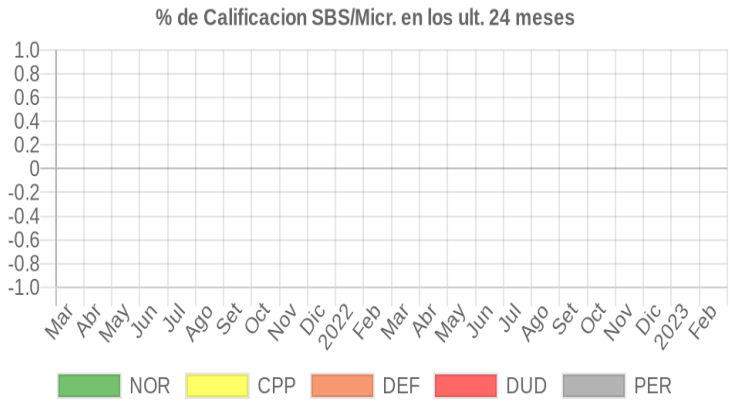
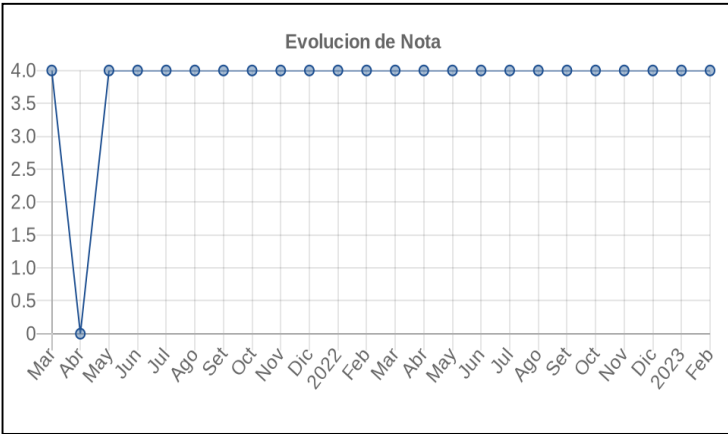
## Posición Histórica

Montos expresados en unidades de soles\*

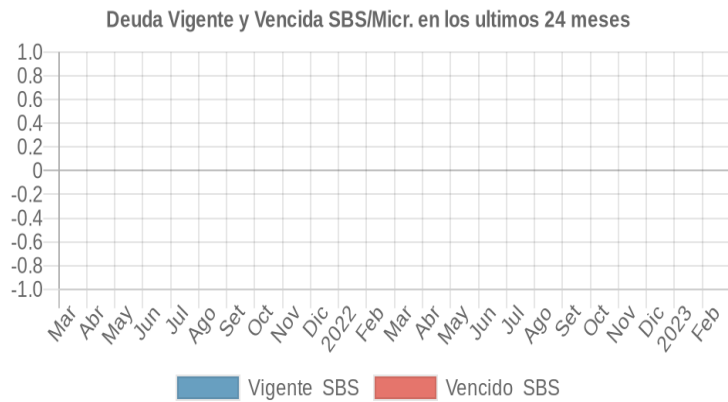
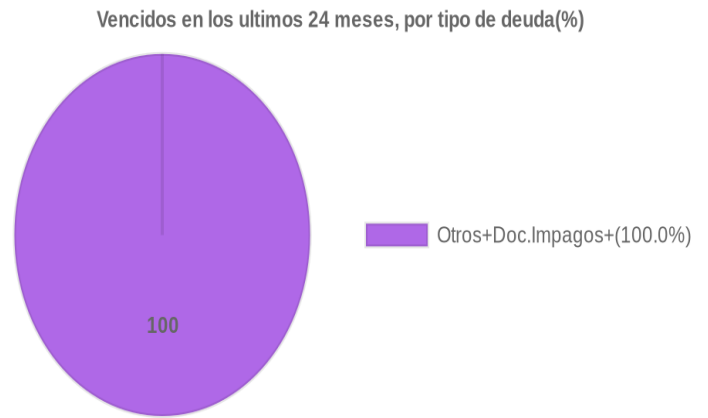
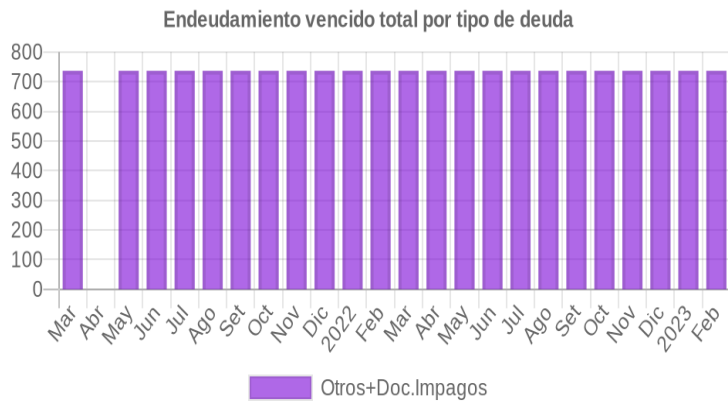
Fecha de Proceso	Sema. Actual	Sem. Riesgo	Var.	Superintendencia de Banca y Seguros (SBS/Microfinan.)				Otros Créditos	Otros Vencidos *				Ctas. Cerr./Anu.		Otros Repor. Negati.	
				# Enti.	Deuda Total *	% Cali. normal	Peor Califi.(2)		Deuda Vencida *	Protestos	Docs. Impagos	Deuda Tributaria	Deuda Laboral	Cta. Cte.		Tar. Créd.
24/02/2023	●	4.000	☰	1	0,00	0,00		0,00	0,00	0,00	736,59	0,00	0,00	0	0	0
21/02/2023	●	4.000	☰	1	0,00	0,00		0,00	0,00	0,00	736,59	0,00	0,00	0	0	0
23/01/2023	●	4.000	☰	1	0,00	0,00		0,00	0,00	0,00	736,59	0,00	0,00	0	0	0
20/01/2023	●	4.000	☰	1	0,00	0,00		0,00	0,00	0,00	736,59	0,00	0,00	0	0	0
22/12/2022	●	4.000	☰	1	0,00	0,00		0,00	0,00	0,00	736,59	0,00	0,00	0	0	0
19/12/2022	●	4.000	☰	1	0,00	0,00		0,00	0,00	0,00	736,59	0,00	0,00	0	0	0
23/11/2022	●	4.000	☰	1	0,00	0,00		0,00	0,00	0,00	736,59	0,00	0,00	0	0	0
18/11/2022	●	4.000	☰	1	0,00	0,00		0,00	0,00	0,00	736,59	0,00	0,00	0	0	0
26/10/2022	●	4.000	☰	1	0,00	0,00		0,00	0,00	0,00	736,59	0,00	0,00	0	0	0
24/10/2022	●	4.000	☰	1	0,00	0,00		0,00	0,00	0,00	736,59	0,00	0,00	0	0	0
19/10/2022	●	4.000	☰	1	0,00	0,00		0,00	0,00	0,00	736,59	0,00	0,00	0	0	0
22/09/2022	●	4.000	☰	1	0,00	0,00		0,00	0,00	0,00	736,59	0,00	0,00	0	0	0
12/09/2022	●	4.000	☰	1	0,00	0,00		0,00	0,00	0,00	736,59	0,00	0,00	0	0	0
22/08/2022	●	4.000	☰	1	0,00	0,00		0,00	0,00	0,00	736,59	0,00	0,00	0	0	0
19/08/2022	●	4.000	☰	1	0,00	0,00		0,00	0,00	0,00	736,59	0,00	0,00	0	0	0
22/07/2022	●	4.000	☰	1	0,00	0,00		0,00	0,00	0,00	736,59	0,00	0,00	0	0	0
19/07/2022	●	4.000	☰	1	0,00	0,00		0,00	0,00	0,00	736,59	0,00	0,00	0	0	0
23/06/2022	●	4.000	☰	1	0,00	0,00		0,00	0,00	0,00	736,59	0,00	0,00	0	0	0
21/06/2022	●	4.000	☰	1	0,00	0,00		0,00	0,00	0,00	736,59	0,00	0,00	0	0	0
24/05/2022	●	4.000	☰	1	0,00	0,00		0,00	0,00	0,00	736,59	0,00	0,00	0	0	0
23/05/2022	●	4.000	☰	1	0,00	0,00		0,00	0,00	0,00	736,59	0,00	0,00	0	0	0
25/04/2022	●	4.000	☰	1	0,00	0,00		0,00	0,00	0,00	736,59	0,00	0,00	0	0	0
23/04/2022	●	4.000	☰	1	0,00	0,00		0,00	0,00	0,00	736,59	0,00	0,00	0	0	0
22/03/2022	●	4.000	☰	1	0,00	0,00		0,00	0,00	0,00	736,59	0,00	0,00	0	0	0
15/03/2022	●	4.000	☰	1	0,00	0,00		0,00	0,00	0,00	736,59	0,00	0,00	0	0	0
23/02/2022	●	4.000	☰	1	0,00	0,00		0,00	0,00	0,00	736,59	0,00	0,00	0	0	0
21/02/2022	●	4.000	☰	1	0,00	0,00		0,00	0,00	0,00	736,59	0,00	0,00	0	0	0
24/01/2022	●	4.000	☰	1	0,00	0,00		0,00	0,00	0,00	736,59	0,00	0,00	0	0	0
12/01/2022	●	4.000	☰	1	0,00	0,00		0,00	0,00	0,00	736,59	0,00	0,00	0	0	0
21/12/2021	●	4.000	☰	1	0,00	0,00		0,00	0,00	0,00	736,59	0,00	0,00	0	0	0
17/12/2021	●	4.000	☰	1	0,00	0,00		0,00	0,00	0,00	736,59	0,00	0,00	0	0	0
23/11/2021	●	4.000	☰	1	0,00	0,00		0,00	0,00	0,00	736,59	0,00	0,00	0	0	0
21/11/2021	●	4.000	☰	1	0,00	0,00		0,00	0,00	0,00	736,59	0,00	0,00	0	0	0
22/10/2021	●	4.000	☰	1	0,00	0,00		0,00	0,00	0,00	736,59	0,00	0,00	0	0	0
23/09/2021	●	4.000	☰	1	0,00	0,00		0,00	0,00	0,00	736,59	0,00	0,00	0	0	0
17/09/2021	●	4.000	☰	1	0,00	0,00		0,00	0,00	0,00	736,59	0,00	0,00	0	0	0
25/08/2021	●	4.000	☰	1	0,00	0,00		0,00	0,00	0,00	736,59	0,00	0,00	0	0	0
23/08/2021	●	4.000	☰	1	0,00	0,00		0,00	0,00	0,00	736,59	0,00	0,00	0	0	0
24/07/2021	●	4.000	☰	1	0,00	0,00		0,00	0,00	0,00	736,59	0,00	0,00	0	0	0
17/07/2021	●	4.000	☰	1	0,00	0,00		0,00	0,00	0,00	736,59	0,00	0,00	0	0	0
23/06/2021	●	4.000	☰	1	0,00	0,00		0,00	0,00	0,00	736,59	0,00	0,00	0	0	0
12/06/2021	●	4.000	☰	2	0,00	0,00		0,00	0,00	0,00	736,59	0,00	0,00	0	0	0
24/05/2021	●	4.000	☰	2	0,00	0,00		0,00	0,00	0,00	736,59	0,00	0,00	0	0	0
15/05/2021	●	4.000	▼	2	0,00	0,00		0,00	0,00	0,00	736,59	0,00	0,00	0	0	0
23/04/2021	●	0.000	☰	1	0,00	0,00		0,00	0,00	0,00	0,00	0,00	0,00	0	0	0
19/04/2021	●	0.000	▲	1	0,00	0,00		0,00	0,00	0,00	0,00	0,00	0,00	0	0	0
25/03/2021	●	4.000	☰	1	0,00	0,00		0,00	0,00	0,00	736,59	0,00	0,00	0	0	0
13/03/2021	●	4.000	☰	1	0,00	0,00		0,00	0,00	0,00	736,59	0,00	0,00	0	0	0

## Gráficos

Montos expresados en unidades de soles\*



NOR: Normal, CPP: Con Problemas Potenciales, DEF: Deficiente, DUD: Dudoso, PER: Pérdida, SCAL: Sin Calificación



## Reporte de Vencidos

Montos expresados en unidades de soles\*

Fuente - Acreedor	NOV 2022			DIC 2022			ENE 2023			FEB 2023		
	# Docs.	Monto *	Dias V.	# Docs.	Monto *	Dias V.	# Docs.	Monto *	Dias V.	# Docs.	Monto *	Dias V.
Documentos Impagos												
CLARO SERVICIOS	1	736,59	143	1	736,59	146	1	736,59	149	1	736,59	152
Total	1	736,59	143	1	736,59	146	1	736,59	149	1	736,59	152

Montos expresados en unidades de soles\*

Fuente - Acreedor	JUL 2022			AGO 2022			SET 2022			OCT 2022		
	# Docs.	Monto *	Dias V.	# Docs.	Monto *	Dias V.	# Docs.	Monto *	Dias V.	# Docs.	Monto *	Dias V.
Documentos Impagos												
CLARO SERVICIOS	1	736,59	131	1	736,59	134	1	736,59	137	1	736,59	140
Total	1	736,59	131	1	736,59	134	1	736,59	137	1	736,59	140

Montos expresados en unidades de soles\*

Fuente - Acreedor	MAR 2022			ABR 2022			MAY 2022			JUN 2022		
	# Docs.	Monto *	Dias V.	# Docs.	Monto *	Dias V.	# Docs.	Monto *	Dias V.	# Docs.	Monto *	Dias V.
Documentos Impagos												
CLARO SERVICIOS	1	736,59	119	1	736,59	122	1	736,59	125	1	736,59	128
Total	1	736,59	119	1	736,59	122	1	736,59	125	1	736,59	128

## Reporte SBS/Microfinanzas

Montos expresados en unidades de soles\*

Última fecha reportada por la SBS : 31/01/2023

ÚLTIMOS 6 MESES		SET 2022 (SBS: AGO 2022)	OCT 2022 (SBS: SET 2022)	NOV 2022 (SBS: OCT 2022)	DIC 2022 (SBS: NOV 2022)	ENE 2023 (SBS: DIC 2022)	FEB 2023 (SBS: ENE 2023)
% Porcentaje de Calificación	NOR (Normal)	0.00	0.00	0.00	0.00	0.00	0.00
	CPP (Con Problemas Pote.)	0.00	0.00	0.00	0.00	0.00	0.00
	DEF (Deficiente)	0.00	0.00	0.00	0.00	0.00	0.00
	DUD (Dudoso)	0.00	0.00	0.00	0.00	0.00	0.00
	PER (Pérdida)	0.00	0.00	0.00	0.00	0.00	0.00

Institución	SET 2022 (SBS: AGO 2022)		OCT 2022 (SBS: SET 2022)		NOV 2022 (SBS: OCT 2022)		DIC 2022 (SBS: NOV 2022)		ENE 2023 (SBS: DIC 2022)		FEB 2023 (SBS: ENE 2023)	
	Monto *	Dias V.	Monto *	Dias V.	Monto *	Dias V.	Monto *	Dias V.	Monto *	Dias V.	Monto *	Dias V.
MIBCO	0,00		0,00		0,00		0,00		0,00		0,00	
TOTAL	0,00		0,00		0,00		0,00		0,00		0,00	

Última fecha reportada por la SBS : 31/01/2023

Operación	SET 2022 (SBS: AGO 2022)		OCT 2022 (SBS: SET 2022)		NOV 2022 (SBS: OCT 2022)		DIC 2022 (SBS: NOV 2022)		ENE 2023 (SBS: DIC 2022)		FEB 2023 (SBS: ENE 2023)	
	Monto *	Dias V.	Monto *	Dias V.	Monto *	Dias V.	Monto *	Dias V.	Monto *	Dias V.	Monto *	Dias V.
RESUMEN												
- Garantías	10.272,00		10.272,00		10.272,00		10.272,00		10.272,00		10.272,00	
GARANTIAS												
- GARANTIAS RECIBIDAS	10.272,34		10.272,34		10.272,34		10.272,34		10.272,34		10.272,34	
-- GtiasNoPref(AvalyFianza)	10.272,34		10.272,34		10.272,34		10.272,34		10.272,34		10.272,34	

Montos expresados en unidades de soles\*

Última fecha reportada por la SBS : 31/01/2023

6 MESES ANTERIORES		MAR 2022 (SBS: FEB 2022)	ABR 2022 (SBS: MAR 2022)	MAY 2022 (SBS: ABR 2022)	JUN 2022 (SBS: MAY 2022)	JUL 2022 (SBS: JUN 2022)	AGO 2022 (SBS: JUL 2022)
% Porcentaje de Calificación	NOR (Normal)	0.00	0.00	0.00	0.00	0.00	0.00
	CPP (Con Problemas Pote.)	0.00	0.00	0.00	0.00	0.00	0.00
	DEF (Deficiente)	0.00	0.00	0.00	0.00	0.00	0.00
	DUD (Dudoso)	0.00	0.00	0.00	0.00	0.00	0.00
	PER (Pérdida)	0.00	0.00	0.00	0.00	0.00	0.00



Institución	MAR 2022 (SBS: FEB 2022)		ABR 2022 (SBS: MAR 2022)		MAY 2022 (SBS: ABR 2022)		JUN 2022 (SBS: MAY 2022)		JUL 2022 (SBS: JUN 2022)		AGO 2022 (SBS: JUL 2022)	
	Monto *	Dias V.	Monto *	Dias V.	Monto *	Dias V.	Monto *	Dias V.	Monto *	Dias V.	Monto *	Dias V.
MIBCO	0,00		0,00		0,00		0,00		0,00		0,00	
TOTAL	0,00		0,00		0,00		0,00		0,00		0,00	

Última fecha reportada por la SBS : 31/01/2023

Operación	MAR 2022 (SBS: FEB 2022)		ABR 2022 (SBS: MAR 2022)		MAY 2022 (SBS: ABR 2022)		JUN 2022 (SBS: MAY 2022)		JUL 2022 (SBS: JUN 2022)		AGO 2022 (SBS: JUL 2022)	
	Monto *	Dias V.	Monto *	Dias V.	Monto *	Dias V.	Monto *	Dias V.	Monto *	Dias V.	Monto *	Dias V.
RESUMEN												
- Garantías	10.272,00		10.272,00		10.272,00		10.272,00		10.272,00		10.272,00	
.												
GARANTIAS												
- GARANTIAS RECIBIDAS	10.272,34		10.272,34		10.272,34		10.272,34		10.272,34		10.272,34	
-- GtiasNoPref(AvalyFianza)	10.272,34		10.272,34		10.272,34		10.272,34		10.272,34		10.272,34	

## Reporte SBS/Microfinanzas por entidades

Reportado por : MIBCO

Última fecha reportada por la SBS : 31/01/2023

Operación	SET 2022 (SBS: AGO2022)		OCT 2022 (SBS: SET2022)		NOV 2022 (SBS: OCT2022)		DIC 2022 (SBS: NOV2022)		ENE 2023 (SBS: DIC2022)		FEB 2023 (SBS: ENE2023)	
	Monto *	Dias V.	Monto *	Dias V.	Monto *	Dias V.	Monto *	Dias V.	Monto *	Dias V.	Monto *	Dias V.
Calificación (2)	PER		PER		PER		PER		PER		PER	
RESUMEN												
- Garantías	10.272,00		10.272,00		10.272,00		10.272,00		10.272,00		10.272,00	
GARANTIAS												
- GARANTIAS RECIBIDAS	10.272,34		10.272,34		10.272,34		10.272,34		10.272,34		10.272,34	
-- GtiasNoPref(AvalyFianza)	10.272,34		10.272,34		10.272,34		10.272,34		10.272,34		10.272,34	

Última fecha reportada por la SBS : 31/01/2023

Operación	MAR 2022 (SBS: FEB2022)		ABR 2022 (SBS: MAR2022)		MAY 2022 (SBS: ABR2022)		JUN 2022 (SBS: MAY2022)		JUL 2022 (SBS: JUN2022)		AGO 2022 (SBS: JUL2022)	
	Monto *	Dias V.	Monto *	Dias V.	Monto *	Dias V.	Monto *	Dias V.	Monto *	Dias V.	Monto *	Dias V.
Calificación (2)	PER		PER		PER		PER		PER		PER	
RESUMEN												
- Garantías	10.272,00		10.272,00		10.272,00		10.272,00		10.272,00		10.272,00	
GARANTIAS												
- GARANTIAS RECIBIDAS	10.272,34		10.272,34		10.272,34		10.272,34		10.272,34		10.272,34	
-- GtiasNoPref(AvalyFianza)	10.272,34		10.272,34		10.272,34		10.272,34		10.272,34		10.272,34	

## Rectificaciones SBS

Entidad	Periodo SBS	Cuenta	Concepto Rectificación	Dice	Debe Decir
---------	-------------	--------	------------------------	------	------------

## Aval/Codeudor

Montos expresados en unidades de soles\*

Es Avalista de:

Información reportada por la SBS al 30/11/2022

Tipo Doc	Nro Documento	Nombre/Razón Social	Act	Pre	12m
----------	---------------	---------------------	-----	-----	-----

Montos expresados en unidades de soles\*

Quiénes lo Avalan:				Información reportada por la SBS al 30/11/2022		
Tipo Doc	Nro Documento	Nombre/Razón Social	Act	Pre	12m	

Montos expresados en unidades de soles\*

Es Avalista de:				Información Reportada por Entidades de Microfinanzas / Otros Créditos		
Tipo Doc	Nro Documento	Nombre/Razón Social	Act	Pre	12m	

Montos expresados en unidades de soles\*

Quiénes lo Avalan:				Información Reportada por Entidades de Microfinanzas / Otros Créditos		
Tipo Doc	Nro Documento	Nombre/Razón Social	Act	Pre	12m	

## Documentos Protestados como Deudor/Aceptante

Montos expresados en unidades\*

Reportado por la Cámara de Comercio de Lima (CCL)

Documentos Protestados sin Regularizar			
	# Doc	Monto (S/) *	Max Días Venc.
Total:	0	0,00	

Tipo de Cambio 3.806

Nro. Secuencia	Tip. **	Acreedor/Girador	Tipo Doc.	Moneda	Monto *	Monto * (S/)	Boletín	F. Protesto	F. Venc	Días Venc.
----------------	---------	------------------	-----------	--------	---------	--------------	---------	-------------	---------	------------

\*\*PR: Protestos, CJ: Cobranza Judicial, MO: Moras, PP: Procesos Penales

Montos expresados en unidades\*

Reportado por la Cámara de Comercio de Lima (CCL)

Documentos Protestados Regularizados			
	# Doc	Monto (S/) *	
Total:	0	0,00	

Nro. Secuencia	Tip. **	Acreedor/Girador	Tipo Doc.	Moneda	Monto *	Monto * (S/)	Boletín	F. Protesto	F. Venc.	F. Reg
----------------	---------	------------------	-----------	--------	---------	--------------	---------	-------------	----------	--------

\*\*PR: Protestos, CJ: Cobranza Judicial, MO: Moras, PP: Procesos Penales

## Detalle de Vencidos

### Documentos Impagos

Montos expresados en unidades\*

	# Doc	Monto (S/) *	Max Días Venc.
Total:	1	736,59	1,522

Se muestran los 10 primeros documentos ordenados por Fecha de Vencimiento, del más reciente al más antiguo

Tipo de Cambio 3.806

Nombre del Acreedor de la Obligación	Tipo Comprobante/Concepto	Nro Comprobante	Condición Deuda	Moneda	Monto *	Monto * (S/)	F. Venc.
CLARO SERVICIOS	Recibo	25069672	MOROSIDAD	S/.	736,59	736,59	25/12/2018

## Comercio Exterior

Montos expresados en unidades de dólares

Muestra información reportada por la SUNAT desde el 07/02/2011

## Resumen por Ejercicio

Ejercicio	Actividad	Número de Operaciones	Importe USD *	N° Países	3 países con mayor número de operaciones

## Resumen por Meses

Actividad	Ejercicio	Mes	Número de Operaciones	Importe USD *	N° Países	3 países con mayor número de operaciones

## PUBLICACIÓN DIARIO "EL PERUANO"

## Reporte Otros Créditos

Institución	SET 2022		OCT 2022		NOV 2022		DIC 2022		ENE 2023		FEB 2023	
	Monto *	Dias V.	Monto *	Dias V.	Monto *	Dias V.	Monto *	Dias V.	Monto *	Dias V.	Monto *	Dias V.

Institución	MAR 2022		ABR 2022		MAY 2022		JUN 2022		JUL 2022		AGO 2022	
	Monto *	Dias V.	Monto *	Dias V.	Monto *	Dias V.	Monto *	Dias V.	Monto *	Dias V.	Monto *	Dias V.

## Reporte Otros Créditos por entidades

Sin Información