



# Reporte de Deudas

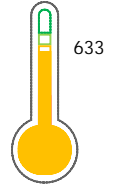
El reporte contiene solo los títulos seleccionados

- Información General
- Consulta Rápida
- Principales Acreedores
- Detalle Variación
- Posición Histórica
- Gráficos
- Rep. Vencidos
- Rep. SBS/Microf.
- SBS/Microf. Entidades
- Rectificaciones SBS
- Avalados/Avalistas
- Hechos de Importancia
- Documentos CCL
- Detalle de Vencidos
- Comercio Exterior
- Otros Créditos
- Otros Créd. Entidades
- Otros Rep. Negativos

RUC 20268784625 - PROCAMPO SA

Fecha Proceso	Tipo Doc.	N. Doc.	Nota	Deuda Total *	Var.	Actual	Previo	12m
09/01/2024	RUC	20268784625	0.000	10.486.839,35		<span style="color: green;">●</span>	<span style="color: green;">●</span>	<span style="color: orange;">●</span>

Score Sentinel



Puntaje Medio

**\* La persona consultada cuenta con los siguientes créditos e indicadores.**

- Línea de Crédito
- Es Aval
- Está Avalado
- BuenPagadorSedapal \*\*

\*\* Estas a 3 de ser Plata

## Sentinel Sabio

Bancarizado: SI

**Recomendación de Sentinel Sabio**  
Evaluación Crediticia



**APROBAR**  
Producto Générico

Detalle:

- Cumple con todas las reglas de evaluación

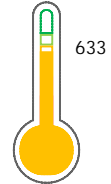
Cuota Estimada Mensual

S/ 469287,



Score Sentinel

Nivel de Riesgo



Puntaje Medio

Recomendación:

Estadísticamente, en este nivel de score, 17 de 100 empresas podrían caer en incumplimiento en los próximos 12

## Información General

### Datos Principales

21/07/2023: Última actualización de información reportada por SUNAT

Razón Social:	PROCAMPO SA		
Nombre Comercial:	PROCAMPO SA		
Tipo de Contribuyente:	SOCIEDAD ANONIMA		
Estado de Contribuyente:	ACTIVO	Condición del Contribuyente:	HABIDO
Inicio de Actividades:	01/07/1995		
Tamaño contribuyente:	PRINCIPAL	Dependencia:	I.PRICO NACIONAL
Actividad Económica Principal	VTA. MAY. DE MATERIAS PRIMAS AGROPEC.		
Actividad Económica Secundaria 1	VTA. AL POR MAYOR DE COMBUSTIB	Actividad Económica Secundaria 2	OTRAS ACTIVIDADES EMPRESARIAL
Fecha Inscripción RRPP:	06/09/1995	Número de Partida Registral:	-
Folio:	-	Asiento:	-

### Agente de retención

### Direcciones Registradas

Dirección	Fuente
CALLE SALVADOR CARMONA NRO 216 URBANIZACION INDUSTRIAL VULCANO ATE - LIMA - LIMA	SUNAT - DOMICILIO FISCAL
CALLE DERECHA NRO. 874 HUARAL - HUARAL - LIMA	SUNAT - L. COMERCIAL
PLAZA 28 JULIO Y MIGUEL GRAU NRO. SN URACA - CASTILLA - AREQUIPA (ESQUINA PLAZA 28 DE JULIO Y MIGUEL GRAU)	SUNAT - L. COMERCIAL
AVENIDA MARISCAL CASTILLA MZA. C1 LTE. 24 CAMANA - CAMANA - AREQUIPA	SUNAT - L. COMERCIAL
AVENIDA BUENOS AIRES NRO. 667 ASENTAMIENTO HUMANO 9 DE OCTUBRE SULLANA - SULLANA - PIURA	SUNAT - L. COMERCIAL
AVENIDA CAYLLOMA MZA. P LTE. 02 C.P. EL PEDREGAL MAJES - CAYLLOMA - AREQUIPA	SUNAT - L. COMERCIAL
AVENIDA LAURIAMA NRO. 706 BARRANCA - BARRANCA - LIMA (AV.LAURIAMA NRO 700 Y 706 - BARRANCA)	SUNAT - L. COMERCIAL
CARRETERA PANAMERICANA NORTE NRO. 423 VIRU - VIRU - LA LIBERTAD	SUNAT - L. COMERCIAL
AVENIDA PROLONG. SANCHEZ CERRO NRO. 1699 ZONA INDUSTRIAL PIURA PIURA - PIURA - PIURA	SUNAT - L. COMERCIAL
AVENIDA INDEPENDENCIA MZA. H LTE. 4 CENTRO POBLADO EL ARENAL DEAN VALDIVIA - ISLAY - AREQUIPA (ZONA A)	SUNAT - L. COMERCIAL
JIRON FRANCISCO ROSAS NRO. 208 HUACHO - HUAURA - LIMA	SUNAT - L. COMERCIAL
AVENIDA PARRA NRO. 385A AREQUIPA - AREQUIPA - AREQUIPA	SUNAT - L. COMERCIAL
AVENIDA CESAR VALLEJO NRO. 282 URBANIZACION PALERMO TRUJILLO - TRUJILLO - LA LIBERTAD	SUNAT - L. COMERCIAL
MZA. L LTE. 06A ASOC. RAMON COPAJA ALTO DE LA ALIANZA - TACNA - TACNA	SUNAT - L. COMERCIAL
JIRON SAN MARTIN NRO. 266 PUEBLO JOVEN LAS MORAS HUANUCO - HUANUCO - HUANUCO	SUNAT - DEPOSITO
AVENIDA JOSE GALVEZ NRO. 910 CHIMBOTE - SANTA - ANCASH	SUNAT - L. COMERCIAL
CALLE LIBERTAD NRO. 800 LA UNION - PIURA - PIURA (INTERSECCION CALLE UNION Y 21 DE JULIO)	SUNAT - L. COMERCIAL
TRMNAL PORTUARIO MATARANI NRO. S/N MOLLENDO - ISLAY - AREQUIPA (TERMINAL PORTUARIO MATARANI)	SUNAT - DEPOSITO
AVENIDA GONZALES CACEDA NRO. 800 CHEPEN - CHEPEN - LA LIBERTAD (CUADRA 8 DE LA AV. GONZALES CACEDA)	SUNAT - L. COMERCIAL
JIRON SAN MARTIN NRO. 1664 HUANUCO - HUANUCO - HUANUCO	SUNAT - L. COMERCIAL

JIRON SAN MARTIN NRO. 1669 HUANUCO - HUANUCO - HUANUCO	SUNAT - L. COMERCIAL
CARRETERA PANAMERICANA NORTE KM. 779 CHICLAYO - CHICLAYO - LAMBAYEQUE (MEGACENTRO CHICLAYO)	SUNAT - L. COMERCIAL
AVENIDA EXEQUIEL GONZALES CACEDA NRO. 810 CHEPEN - CHEPEN - LA LIBERTAD	SUNAT - DEPOSITO
CALLE PUEBLO NUEVO NRO. 441 SAYAN - HUAURA - LIMA (PLAZA DE ARMAS DE SAYAN)	SUNAT - L. COMERCIAL
CALLE INDEPENDENCIA NRO. 472 SULLANA - SULLANA - PIURA	SUNAT - L. COMERCIAL
AVENIDA LUIS ORMEÑO MZA. M LTE. 6 CASMA - CASMA - ANCASH	SUNAT - L. COMERCIAL
CALLE LOS CEDROS NRO. 165 URBANIZACION MIRAFLORES CASTILLA - PIURA - PIURA	SUNAT - OF.ADMINIST.
SANTA ROSA MZA. M LTE. 32 C.P. LA VILLA SAYAN - HUAURA - LIMA (SANTA ROSA)	SUNAT - L. COMERCIAL
SECTOR CENTRAL D-5 NRO. S/N CHANCAYLLO CHANCAY - HUARAL - LIMA	SUNAT - L. COMERCIAL
MZA. D LTE. 25 CONSTRUC INDIV LA VILLA HUAURA - HUAURA - LIMA (ASOCIACION CONSTRUC INDIV LA VILLA)	SUNAT - L. COMERCIAL
AVENIDA PANAMERICANA NRO. S/N SEC. LA HUACA OLMOS - LAMBAYEQUE - LAMBAYEQUE (AL COSTADO TIENDA MAVILA)	SUNAT - L. COMERCIAL
MZA. D-L C.P. CHANCAYLLO - SECTOR CENTR CHANCAY - HUARAL - LIMA (SUB LOTE 1)	SUNAT - DEPOSITO
NRO. S/N URBANIZACION GUARDIA CIVIL III ETAPA E PAUCARPATA - AREQUIPA - AREQUIPA	SUNAT - OF.ADMINIST.
CALLE NICOLAS DE PIEROLA MZA. 1 LTE. 8 CHOSICA LURIGANCHO - LIMA - LIMA	SUNAT - DEPOSITO
MZA. E LTE. 7 PUEBLO JOVEN EL TRIUNFO LA JOYA - AREQUIPA - AREQUIPA	SUNAT - L. COMERCIAL
MZA. C LTE. 07 APV. LARAPA MACHU PICOL SAN JERONIMO - CUSCO - CUSCO	SUNAT - OF.ADMINIST.
CALLE B MZA. F LTE. 1-F URBANIZACION INDUSTRIAL BOCANEGRA CALLAO - CALLAO - CALLAO	SUNAT - DEPOSITO
CALLE DERECHA NRO. 874 DTO. 2 HUARAL - HUARAL - LIMA (SEGUNDO PISO)	SUNAT - OF.ADMINIST.
AVENIDA LOS PROCERES NRO. 1186 MOLINO - PACHITEA - HUANUCO	SUNAT - DEPOSITO
JIRON FERNANDO WIESE NRO. 502 URBANIZACION ZONA INDUSTRIAL LIMA - LIMA - LIMA (DEPSA)	SUNAT - DEPOSITO

### Representantes Legales

Nro Documento	Nombre de Representante	Act	Pre	12m	Fecha desde que ocupa Cargo	Cargo
07232371	UCULMANA CASTAÑEDA RAUL ERNESTO				29/04/2005	APODERADO
21422658	CHIAWAY CHONG JUSTO MIGUEL				16/06/2009	GERENTE GENERAL
25704235	MINAYA MENDOZA GISSELLA JULISSA				10/04/2007	APODERADO
29561219	MUÑOZ DELGADO JESUS ANTONIO				29/08/2006	APODERADO

### Empresas Relacionadas a:

#### CHIAWAY CHONG JUSTO MIGUEL

Ruc	Razón Social	Semáforos			Fecha desde que ocupa Cargo	Cargo	Estado
		Act	Pre	12m			
20104860762	AUTOSERVICIO SAN ISIDRO S.A				11/04/1981	GERENTE GENERAL	ACTIVO
20106109401	SAN ISIDRO REPRESENTACIONES S A				11/08/1986	GERENTE GENERAL	ACTIVO
20225246239	COMPANIA AGRICOLA SAN ISIDRO S A				01/08/1994	DIRECTOR GERENTE	ACTIVO
20310703924	CONSORCIO SAN ISIDRO S.A.				16/01/1996	GERENTE	ACTIVO
20310704068	AGROINDUSTRIAS SAN ISIDRO S.A				16/01/1996	DIRECTOR GERENTE	ACTIVO
20452709474	SAN ISIDRO EXPRESS S.A.				12/10/2005	GERENTE	ACTIVO
20604292931	ABC MAX S.A.C.				24/01/2019	APODERADO	ACTIVO



MINAYA MENDOZA GISELLA JULISSA

Ruc	Razón Social	Semáforos			Fecha desde que ocupa Cargo	Cargo	Estado
		Act	Pre	12m			
20604292931	ABC MAX S.A.C.				24/01/2019	APODERADO	ACTIVO

MUÑOZ DELGADO JESUS ANTONIO

Ruc	Razón Social	Semáforos			Fecha desde que ocupa Cargo	Cargo	Estado
		Act	Pre	12m			
20604292931	ABC MAX S.A.C.				24/01/2019	APODERADO	ACTIVO

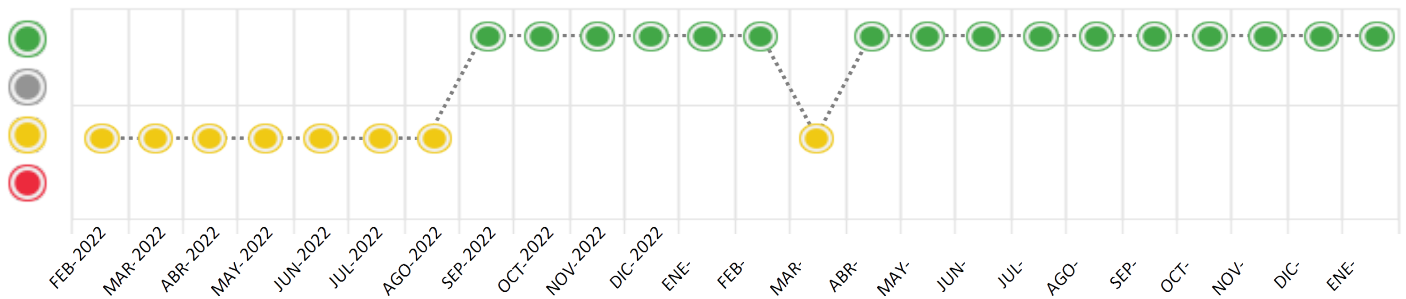
## Consulta Rápida

Documento de identidad consultado

Fecha Proceso	Tipo Doc.	N. Doc.	Nombre o Raz. Social	Nota	Deuda Total *	Var.	Actual	Previo	12m
09/01/2024	RUC	20268784625	PROCAMPO SA	0.000	10.486.839,35				

Montos expresados en unidades de soles\*

Semáforos de los últimos 24 meses



Semáforo	Descripción
	No registra información de deudas
	Mínimo Riesgo: Sin deudas vencidas
	Mediano Riesgo: Deudas con poco atraso*
	Alto Riesgo: Deudas con atraso significativo*

\*Semáforo deuda menor: Deuda vencida menor S/ 100 personas naturales o menor S/ 500 personas jurídicas

Verde: 0 <= Sem. < 0,001  
 Amarillo: 0,001 <= Sem. <= 2  
 Rojo: 2 < Sem. <= 6

Variación	Descripción
	Variación Negativa: La nueva información reportada ha incrementado tu riesgo crediticio
	Variación Positiva: La nueva información ha mejorado tu posición de riesgo
	Variación Porcentual Positiva: El monto total reportado por la SBS/Microfinanzas o número de instituciones financieras ha aumentado
	Variación Porcentual Negativa: El monto total reportado por la SBS/Microfinanzas o número de instituciones financieras ha disminuido
	Aproximadamente igual o igual

## Detalle de la deuda SBS/Microfinanzas

Entidad	Deuda Anterior			Deuda a ENE 2024				Rect. (1)	Disc.
	JUL 2023	OCT 2023	DIC 2023	Fecha Inf.	Calif. (2)	Monto *	Días Venc.		
	6.670.575,29	5.149.824,89	6.257.923,43	30/11/2023	NOR	0			
	5.346.918,17	2.956.341,86	2.231.531,60	30/11/2023	NOR	0			
	7.132.009,82	5.961.063,22	1.996.460,32	30/11/2023	NOR	0			
<b>TOTAL</b>	<b>19.149.503,28</b>	<b>14.067.229,97</b>	<b>10.485.915,35</b>			<b>10.485.915,35</b>			

(1) Ver detalle en el cuadro de Rectificaciones SBS

(2) NOR: Normal, CPP: Con Problemas Potenciales, DEF: Deficiente, DUD: Dudoso, PER: Pérdida, SCAL: Sin Calificación

## Detalle de la deuda de Otros Créditos

Entidad	Deuda Anterior			Deuda a ENE 2024				Disc.
	JUL 2023	OCT 2023	DIC 2023	Fecha Inf.	Calif. (2)	Monto	Días Venc.	
<b>TOTAL</b>								

(2) NOR: Normal, CPP: Con Problemas Potenciales, DEF: Deficiente, DUD: Dudoso, PER: Pérdida, SCAL: Sin Calificación

## Detalle de vencidos

# Doc	Fuente - Acreedor	Monto *	Días Venc.
	Documentos Impagos	924,00	1,086
2	SERVICIO DE ADMINIS. TRIBUTARIA DE P	924,00	1,086

## Utilización de Líneas de Crédito

Instituciones	**	Línea Aprobada	Línea No Utilizada	Línea Utilizada	% L. Util.
SCOTIABANK	DES		2.206.101,27		
<b>TOTAL</b>			<b>2.206.101,27</b>		<b>0%</b>

\*\*(DES): Descuentos

## Principales Acreedores

Montos expresados en unidades de soles\*

## Resumen de Deudas

Descripción de la Deuda	Monto *	Días
Deuda total SBS al 30/11/2023	10.485.915,35	
% Calificación normal	100,00	
Peor Calificación (2)	NOR	
Otros Créditos	0,00	****
Deuda vencida		
Documentos Impagos	924,00	1,086
Total deuda vencida	924,00	

## Detalle de deuda SBS/Microfinanzas

Institución SBS	Calif. (2)	Saldo *	% Ven.	Días Venc.	Rect.(1)
BCP	NOR	6.257.923,43	0,00		
BBVA	NOR	2.231.531,60	0,00		
SCOTIABANK	NOR	1.996.460,32	0,00		
<b>Deuda Total SBS/MicroFinanzas</b>		<b>10.485.915,35</b>	<b>0</b>		

## Detalle de Riesgos SBS/Microfinanzas

Concepto	Saldo *
Deuda Directa	10.392.953,74
Deuda Indirecta	92.961,61
Deuda Castigada	0,00
Deuda Total SBS/MicroFinanzas	10.485.915,35
Línea Tarj. Cred. No utilizada	0,00
Total Riesgo SBS/MicroFinanzas	10.485.915,35

## Detalle de deuda Otros Créditos

Empresa	Calif. (2)	Saldo *	% Ven.	Días Venc.	Disc.
Deuda Total Otros Créditos		0,00	0		

## Detalle de vencidos

# Doc	Fuente - Acreedor	Monto *	Días Venc.
	Documentos Impagos	924,00	1,086
2	SERVICIO DE ADMINIS. TRIBUTARIA DE P	924,00	1,086

## Detalle Variación

Montos expresados en unidades de soles\*

## Resumen de la variación

Descripción de la deuda	22/12/2023	09/01/2024	Variación
Score	0.000	0.000	0.000
Nro. Entidades SBS/Microf.	3	3	0
Riesgo Total SBS/Microf. *	10.485.915,35	10.485.915,35	
Deuda Directa	10.392.953,74	10.392.953,74	0,00
Deuda Indirecta	92.961,61	92.961,61	0,00
Deuda Castigada	0,00	0,00	0,00

Variación del Riesgo Total SBS/Microf. *	Antes	09/01/2024	Variación
Último Mes	10.485.915,35	10.485.915,35	0,00
Último Trimestre	14.067.229,97	10.485.915,35	-3.581.314,62
Último Semestre	19.149.503,28	10.485.915,35	-8.663.587,93
Último Año	12.520.899,99	10.485.915,35	-2.034.984,64

Calificación SBS/Microf.	22/12/2023	09/01/2024	Variación
% NOR (Normal)	100.00	100.00	0.00
% CPP (Con Problemas Potenciales)	0.00	0.00	0.00
% DEF (Deficiente)	0.00	0.00	0.00
% DUD (Dudoso)	0.00	0.00	0.00
% PER (Pérdida)	0.00	0.00	0.00

Deuda vencida *	22/12/2023	09/01/2024	Variación
-----------------	------------	------------	-----------



Documentos Impagos	892,00	924,00	
Total deuda vencida	892,00	924,00	32,00
Deuda por Otros Créditos *	22/12/2023	09/01/2024	Variación
Total deuda otros créditos	0,00	0,00	0,00

Detalle de la variación			
Fuente - Acreedor *	22/12/2023	09/01/2024	Variación
Documentos Impagos			32,00
SERVICIO DE ADMINIS. TRIBUTARIA DE PIURA	892,00	924,00	32,00

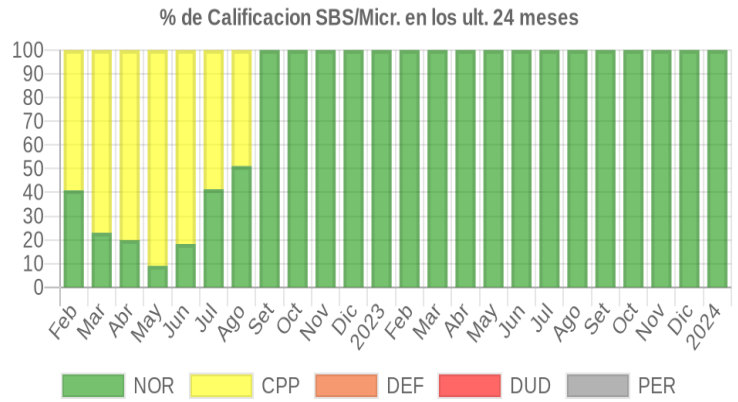
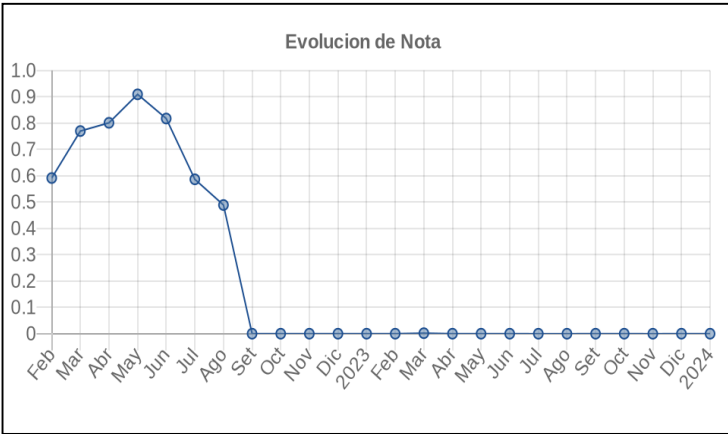
### Posición Histórica

Montos expresados en unidades de soles\*

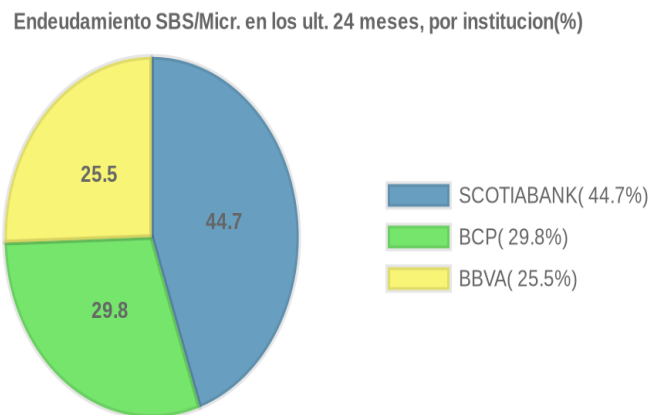
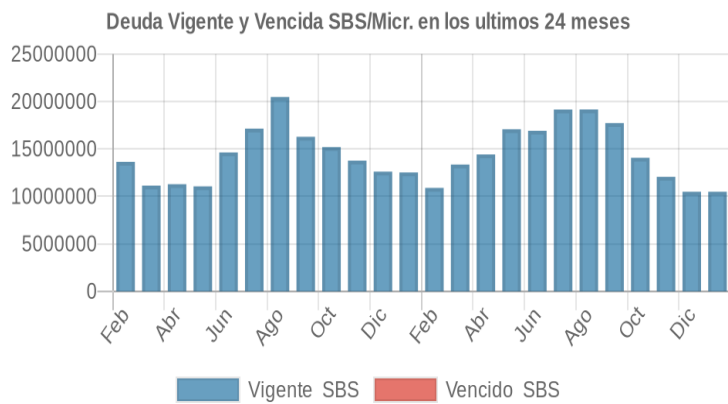
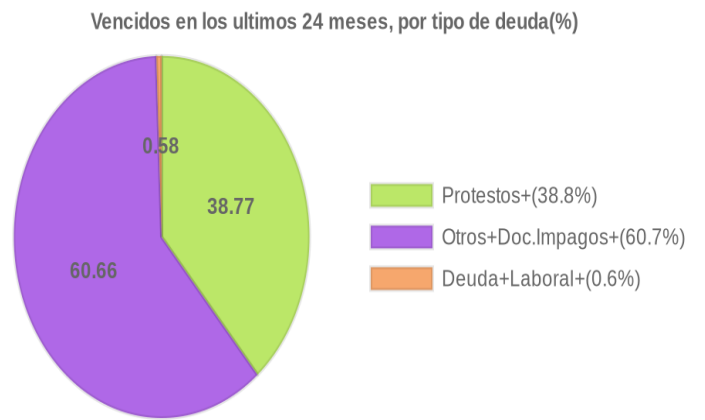
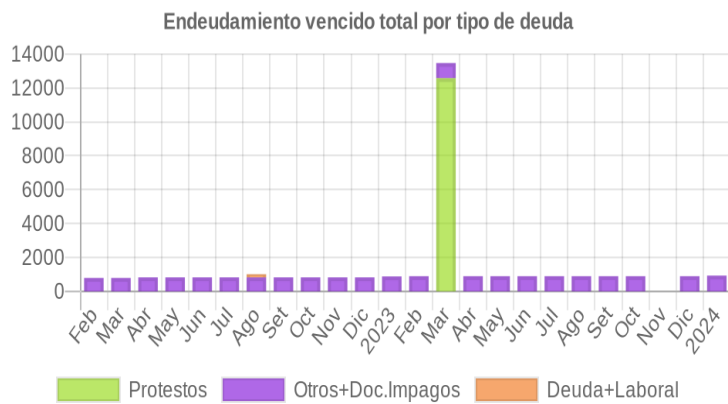
Fecha de Proceso	Sema. Actual	Sem. Riesgo	Var.	Superintendencia de Banca y Seguros (SBS/Microfinan.)				Otros Créditos	Otros Vencidos *				Ctas. Cerr./Anu.		Otros Repor. Negati.	
				# Enti.	Deuda Total *	% Cali. normal	Peor Cali. (2)		Deuda Vencida *	Protestos	Docs. Impagos	Deuda Tributaria	Deuda Laboral	Cta. Cte.		Tar. Cred.
09/01/2024	🟢	0.000	📄	3	10.485.915,35	100.00	NOR	0,00	0,00	0,00	924,00	0,00	0,00	0	0	0
22/12/2023	🟢	0.000	📄	3	10.485.915,35	100.00	NOR	0,00	0,00	0,00	892,00	0,00	0,00	0	0	0
13/12/2023	🟢	0.000	📄	3	12.058.032,01	100.00	NOR	0,00	0,00	0,00	892,00	0,00	0,00	0	0	0
23/11/2023	🟢	0.000	📄	3	12.058.032,01	100.00	NOR	0,00	0,00	0,00	0,00	0,00	0,00	0	0	0
21/11/2023	🟢	0.000	📄	3	14.067.229,97	100.00	NOR	0,00	0,00	0,00	0,00	0,00	0,00	0	0	0
24/10/2023	🟢	0.000	📄	3	14.067.229,97	100.00	NOR	0,00	0,00	0,00	892,00	0,00	0,00	0	0	0
23/10/2023	🟢	0.000	📄	3	14.067.229,97	100.00	NOR	0,00	0,00	0,00	892,00	0,00	0,00	0	0	0
20/10/2023	🟢	0.000	▲	3	17.722.482,58	100.00	NOR	0,00	0,00	0,00	892,00	0,00	0,00	0	0	0
09/10/2023	🟡	0.073	▼	3	17.722.482,58	100.00	NOR	0,00	0,00	0,00	892,00	331.812,00	0,00	0	0	0
21/09/2023	🟢	0.000	📄	3	17.722.482,58	100.00	NOR	0,00	0,00	0,00	892,00	0,00	0,00	0	0	0
24/08/2023	🟢	0.000	📄	3	19.155.872,39	100.00	NOR	0,00	0,00	0,00	892,00	0,00	0,00	0	0	0
14/08/2023	🟢	0.000	📄	3	19.149.503,28	100.00	NOR	0,00	0,00	0,00	892,00	0,00	0,00	0	0	0
24/07/2023	🟢	0.000	📄	3	19.149.503,28	100.00	NOR	0,00	0,00	0,00	892,00	0,00	0,00	0	0	0
12/07/2023	🟢	0.000	📄	3	16.917.077,24	100.00	NOR	0,00	0,00	0,00	892,00	0,00	0,00	0	0	0
22/06/2023	🟢	0.000	📄	3	16.917.077,24	100.00	NOR	0,00	0,00	0,00	892,00	0,00	0,00	0	0	0
16/06/2023	🟢	0.000	📄	3	17.075.203,34	100.00	NOR	0,00	0,00	0,00	892,00	0,00	0,00	0	0	0
22/05/2023	🟢	0.000	📄	3	17.075.203,34	100.00	NOR	0,00	0,00	0,00	892,00	0,00	0,00	0	0	0
03/05/2023	🟢	0.000	📄	3	14.415.827,07	100.00	NOR	0,00	0,00	0,00	892,00	0,00	0,00	0	0	0
24/04/2023	🟢	0.000	📄	3	14.415.827,07	100.00	NOR	0,00	0,00	0,00	892,00	0,00	0,00	0	0	0
19/04/2023	🟢	0.000	▲	3	13.353.142,95	100.00	NOR	0,00	0,00	0,00	892,00	0,00	0,00	0	0	0
22/03/2023	🟡	0.002	📄	3	13.353.142,95	100.00	NOR	0,00	0,00	12.575,02	892,00	0,00	0,00	0	0	0
14/03/2023	🟡	0.002	▼	3	10.890.653,63	100.00	NOR	0,00	0,00	12.575,02	892,00	0,00	0,00	0	0	0
08/03/2023	🟢	0.000	📄	3	10.890.653,63	100.00	NOR	0,00	0,00	0,00	892,00	0,00	0,00	0	0	0
21/02/2023	🟢	0.000	📄	3	10.890.653,63	100.00	NOR	0,00	0,00	0,00	892,00	0,00	0,00	0	0	0
14/02/2023	🟢	0.000	📄	3	12.520.899,99	100.00	NOR	0,00	0,00	0,00	892,00	0,00	0,00	0	0	0
27/01/2023	🟢	0.000	📄	3	12.520.899,99	100.00	NOR	0,00	0,00	0,00	876,00	0,00	0,00	0	0	0
23/01/2023	🟢	0.000	📄	3	12.520.899,99	100.00	NOR	0,00	0,00	0,00	876,00	0,00	0,00	0	0	0
16/01/2023	🟢	0.000	📄	3	12.602.925,10	100.00	NOR	0,00	0,00	0,00	876,00	0,00	0,00	0	0	0
22/12/2022	🟢	0.000	📄	3	12.602.925,10	100.00	NOR	0,00	0,00	0,00	820,00	0,00	0,00	0	0	0
23/11/2022	🟢	0.000	📄	3	13.767.536,22	100.00	NOR	0,00	0,00	0,00	820,00	0,00	0,00	0	0	0
25/10/2022	🟢	0.000	📄	3	15.194.100,53	100.00	NOR	0,00	0,00	0,00	820,00	0,00	0,00	0	0	0
24/10/2022	🟢	0.000	📄	3	15.194.100,53	100.00	NOR	0,00	0,00	0,00	820,00	0,00	0,00	0	0	0
22/09/2022	🟢	0.000	▲	3	16.279.768,68	100.00	NOR	0,00	0,00	0,00	820,00	0,00	0,00	0	0	0
13/09/2022	🟡	0.488	📄	3	20.470.851,11	51.11	CPP	0,00	0,00	0,00	820,00	0,00	0,00	0	0	0
22/08/2022	🟡	0.488	📄	3	20.470.851,11	51.11	CPP	0,00	0,00	0,00	820,00	0,00	186,69	0	0	0
11/08/2022	🟡	0.586	📄	3	17.136.911,82	41.35	CPP	0,00	0,00	0,00	820,00	0,00	186,69	0	0	0
22/07/2022	🟡	0.586	▲	3	17.136.911,82	41.35	CPP	0,00	0,00	0,00	820,00	0,00	0,00	0	0	0
23/06/2022	🟡	0.817	📄	3	14.630.385,94	18.25	CPP	0,00	0,00	0,00	820,00	0,00	0,00	0	0	0
23/05/2022	🟡	0.909	▼	3	11.059.408,15	9.06	CPP	0,00	0,00	0,00	820,00	0,00	0,00	0	0	0
05/05/2022	🟡	0.801	📄	3	11.284.600,62	19.88	CPP	0,00	0,00	0,00	820,00	0,00	0,00	0	0	0
25/04/2022	🟡	0.801	📄	3	11.284.600,62	19.88	CPP	0,00	0,00	0,00	820,00	0,00	0,00	0	0	0
06/04/2022	🟡	0.769	📄	3	11.135.987,25	23.01	CPP	0,00	0,00	0,00	820,00	0,00	0,00	0	0	0
22/03/2022	🟡	0.769	▼	3	11.135.987,25	23.01	CPP	0,00	0,00	0,00	788,00	0,00	0,00	0	0	0
23/02/2022	🟡	0.591	📄	3	13.637.660,81	40.86	CPP	0,00	0,00	0,00	788,00	0,00	0,00	0	0	0

## Gráficos

Montos expresados en unidades de soles\*



NOR: Normal, CPP: Con Problemas Potenciales, DEF: Deficiente, DUD: Dudoso, PER: Pérdida, SCAL: Sin Calificación





## Reporte de Vencidos

Montos expresados en unidades de soles\*

Fuente - Acreedor	OCT 2023			NOV 2023			DIC 2023			ENE 2024		
	# Docs.	Monto *	Dias V.	# Docs.	Monto *	Dias V.	# Docs.	Monto *	Dias V.	# Docs.	Monto *	Dias V.
Protestos Sin Regularizar												
SILVESTRE PERU S.A.C.		0,00			0,00			0,00			0,00	
Total	0			0			0			0		
Documentos Impagos												
SERVICIO DE ADMINIS. TRIBUTARIA DE PIURA	2	892,00	101		0,00	0	2	892,00	107	2	924,00	108
Total	2	892,00	101	0			2	892,00	107	2	924,00	108
Deuda Tributaria												
SUPERINTENDENCIA NACIONAL DE ADMINISTRACION		0,00	0		0,00			0,00			0,00	
Total	0			0			0			0		

Montos expresados en unidades de soles\*

Fuente - Acreedor	JUN 2023			JUL 2023			AGO 2023			SET 2023		
	# Docs.	Monto *	Dias V.	# Docs.	Monto *	Dias V.	# Docs.	Monto *	Dias V.	# Docs.	Monto *	Dias V.
Protestos Sin Regularizar												
SILVESTRE PERU S.A.C.		0,00			0,00			0,00			0,00	
Total	0			0			0			0		
Documentos Impagos												
SERVICIO DE ADMINIS. TRIBUTARIA DE PIURA	2	892,00	893	2	892,00	924	2	892,00	95	2	892,00	98
Total	2	892,00	893	2	892,00	924	2	892,00	95	2	892,00	98
Deuda Tributaria												
SUPERINTENDENCIA NACIONAL DE ADMINISTRACION		0,00			0,00			0,00			0,00	
Total	0			0			0			0		

Montos expresados en unidades de soles\*

Fuente - Acreedor	FEB 2023			MAR 2023			ABR 2023			MAY 2023		
	# Docs.	Monto *	Dias V.	# Docs.	Monto *	Dias V.	# Docs.	Monto *	Dias V.	# Docs.	Monto *	Dias V.
Protestos Sin Regularizar												
SILVESTRE PERU S.A.C.		0,00		1	12.575,02	55		0,00	0		0,00	
Total	0			1	12.575,02	55	0			0		
Documentos Impagos												
SERVICIO DE ADMINIS. TRIBUTARIA DE PIURA	2	892,00	771	2	892,00	802	2	892,00	83	2	892,00	86
Total	2	892,00	771	2	892,00	802	2	892,00	83	2	892,00	86
Deuda Tributaria												
SUPERINTENDENCIA NACIONAL DE ADMINISTRACION		0,00			0,00			0,00			0,00	
Total	0			0			0			0		

## Reporte SBS/Microfinanzas

Montos expresados en unidades de soles\*

Última fecha reportada por la SBS : 30/11/2023

ÚLTIMOS 6 MESES	AGO 2023 (SBS: JUL 2023)	SET 2023 (SBS: AGO 2023)	OCT 2023 (SBS: SET 2023)	NOV 2023 (SBS: OCT 2023)	DIC 2023 (SBS: NOV 2023)	ENE 2024 (SBS: NOV2023)
NOR (Normal)	100.00	100.00	100.00	100.00	100.00	100.00
% Porcentaje CPP (Con Problemas Pote.)	0.00	0.00	0.00	0.00	0.00	0.00
de DEF (Deficiente)	0.00	0.00	0.00	0.00	0.00	0.00
Calificación DUD (Dudoso)	0.00	0.00	0.00	0.00	0.00	0.00
PER (Pérdida)	0.00	0.00	0.00	0.00	0.00	0.00

Institución	AGO 2023 (SBS: JUL 2023)		SET 2023 (SBS: AGO 2023)		OCT 2023 (SBS: SET 2023)		NOV 2023 (SBS: OCT 2023)		DIC 2023 (SBS: NOV 2023)		ENE 2024 (SBS: NOV2023)	
	Monto *	Dias V.	Monto *	Dias V.	Monto *	Dias V.	Monto *	Dias V.	Monto *	Dias V.	Monto *	Dias V.
BCP	6.213.413,13	6	5.437.160,04	5	5.149.824,89	2	5.775.385,07	1	6.257.923,43		6.257.923,43	
BBVA	5.767.031,06	4	5.294.110,83	6	2.956.341,86	2	2.296.143,92		2.231.531,60		2.231.531,60	
SCOTIABANK	7.175.428,20		6.991.211,71	1	5.961.063,22		3.986.503,02		1.996.460,32		1.996.460,32	
TOTAL	19.155.872,39	6	17.722.482,58	6	14.067.229,97	2	12.058.032,01	1	10.485.915,35		10.485.915,35	



Última fecha reportada por la SBS : 30/11/2023

Operación	AGO 2023 (SBS: JUL 2023)		SET 2023 (SBS: AGO 2023)		OCT 2023 (SBS: SET 2023)		NOV 2023 (SBS: OCT 2023)		DIC 2023 (SBS: NOV 2023)		ENE 2024 (SBS: NOV 2023)	
	Monto *	Dias V.	Monto *	Dias V.	Monto *	Dias V.	Monto *	Dias V.	Monto *	Dias V.	Monto *	Dias V.
<b>RESUMEN</b>												
- Total Deuda	19.155.872,39	6	17.722.482,58	6	14.067.229,97	2	12.058.032,01	1	10.485.915,35		10.485.915,35	
- Línea No Utilizada	2.961.174,02		4.467.183,09		6.133.370,21		6.360.005,57		3.387.360,95		3.387.360,95	
- Garantías	36.378.963,00		38.629.353,00		38.305.634,00		35.771.450,00		38.899.651,00		38.899.651,00	
<b>CREDITOS DIRECTOS</b>												
- CRÉDITOS VIGENTES	19.066.095,76	6	17.630.541,16	6	13.972.850,05	2	11.962.532,37	1	10.392.953,74		10.392.953,74	
-- GranE:Cred.Rev.LíneaTarj.Crédito	6.571,92		6.023,00		2.108,00		8.926,10		5.732,92		5.732,92	
-- GranE:Descuentos	5.849.555,16	6	5.550.955,47	6	3.780.807,30	2	4.140.593,88	1	4.274.225,31		4.274.225,31	
--- Letras	2.333.695,95	4	1.777.987,39	6	820.002,96	2	746.873,42		1.115.993,69		1.115.993,69	
--- Otros	3.515.859,21	6	3.772.968,08	5	2.960.804,34	2	3.393.720,46	1	3.158.231,62		3.158.231,62	
-- GranE:Préstamos	7.793.280,00		6.706.425,00		5.177.445,00		3.838.000,00		2.615.200,00		2.615.200,00	
--- Revolventes	1.623.600,00		1.662.750,00		948.250,00		959.500,00		934.000,00		934.000,00	
--- NoRevolventes	6.169.680,00		5.043.675,00		4.229.195,00		2.878.500,00		1.681.200,00		1.681.200,00	
-- GranE:Factoring	5.153.559,93		4.730.633,60		4.372.459,77		3.350.528,24		2.906.212,59		2.906.212,59	
-- GranE:ArrendamientoFinanc	263.128,75		636.504,09		640.029,98		624.484,15		591.582,92		591.582,92	
<b>CREDITOS INDIRECTOS</b>												
- CartasFianzaOtorgadas	89.776,63		91.941,42		94.379,92		95.499,64		92.961,61		92.961,61	
<b>LINEA NO UTIL. Y CRED. NO DESEMB.</b>												
- LinCredDescuentos	452.633,34		1.006.475,36		2.001.119,55		2.108.992,44		2.206.101,27		2.206.101,27	
- CredNoDesembolsados	371.128,72											
- OtrasLinCred	938.591,40		961.223,73		1.725.497,34		2.383.883,70					
- LinCredEsqMultilínea	1.198.820,56		2.499.484,00		2.406.753,32		1.867.129,43		1.181.259,68		1.181.259,68	
<b>GARANTIAS</b>												
- GARANTIAS RECIBIDAS	36.378.963,29		38.629.354,43		38.305.636,26		35.771.451,29		38.899.653,02		38.899.653,02	
-- 1eraGEquipoTransporte	228.059,17		233.558,38		239.752,89		242.597,32		236.149,96		236.149,96	
-- OtrasGarantias	264.344,12		270.718,27		277.898,34		675.982,47		658.017,33		658.017,33	
-- OtrasGtiasNoPref			380.077,78		390.158,33							
-- GtiasNoPref(AvalyFianza)	35.886.560,00		37.745.000,00		37.397.826,70		34.852.871,50		38.005.485,73		38.005.485,73	

Montos expresados en unidades de soles\*

Última fecha reportada por la SBS : 30/11/2023

6 MESES ANTERIORES		FEB 2023 (SBS: ENE 2023)	MAR 2023 (SBS: FEB 2023)	ABR 2023 (SBS: MAR 2023)	MAY 2023 (SBS: ABR 2023)	JUN 2023 (SBS: MAY 2023)	JUL 2023 (SBS: JUN 2023)
% Porcentaje de Calificación	NOR (Normal)	100.00	100.00	100.00	100.00	100.00	100.00
	CPP (Con Problemas Pote.)	0.00	0.00	0.00	0.00	0.00	0.00
	DEF (Deficiente)	0.00	0.00	0.00	0.00	0.00	0.00
	DUD (Dudoso)	0.00	0.00	0.00	0.00	0.00	0.00
	PER (Pérdida)	0.00	0.00	0.00	0.00	0.00	0.00

Institución	FEB 2023 (SBS: ENE 2023)		MAR 2023 (SBS: FEB 2023)		ABR 2023 (SBS: MAR 2023)		MAY 2023 (SBS: ABR 2023)		JUN 2023 (SBS: MAY 2023)		JUL 2023 (SBS: JUN 2023)	
	Monto *	Dias V.	Monto *	Dias V.	Monto *	Dias V.	Monto *	Dias V.	Monto *	Dias V.	Monto *	Dias V.
BCP	2.518.715,95	6	4.730.144,60	4	7.602.740,30	4	8.084.083,22	7	7.433.661,74	7	6.670.575,29	7
BBVA	2.237.569,31		2.583.937,47		1.596.682,00		4.793.167,45		5.901.598,60		5.346.918,17	
SCOTIABANK	6.134.368,37	6	6.039.060,88	13	5.216.404,77		4.197.952,67	5	3.581.816,90		7.132.009,82	
<b>TOTAL</b>	<b>10.890.653,63</b>	<b>6</b>	<b>13.353.142,95</b>	<b>13</b>	<b>14.415.827,07</b>	<b>4</b>	<b>17.075.203,34</b>	<b>7</b>	<b>16.917.077,24</b>	<b>7</b>	<b>19.149.503,28</b>	<b>7</b>

Última fecha reportada por la SBS : 30/11/2023

Operación	FEB 2023 (SBS: ENE 2023)		MAR 2023 (SBS: FEB 2023)		ABR 2023 (SBS: MAR 2023)		MAY 2023 (SBS: ABR 2023)		JUN 2023 (SBS: MAY 2023)		JUL 2023 (SBS: JUN 2023)	
	Monto *	Dias V.	Monto *	Dias V.	Monto *	Dias V.	Monto *	Dias V.	Monto *	Dias V.	Monto *	Dias V.
<b>RESUMEN</b>												
- Total Deuda	10.890.653,63	6	13.353.142,95	13	14.415.827,07	4	17.075.203,34	7	16.917.077,24	7	19.149.503,28	7
- Línea No Utilizada	7.377.059,48		6.321.060,39		6.368.226,21		5.094.836,96		4.395.967,56		2.494.770,83	
- Garantías	43.308.083,00		43.975.486,00		34.183.931,00		37.652.474,00		37.000.673,00		35.555.290,00	
- Otros	769.600,00											
<b>CREDITOS DIRECTOS</b>												
- CRÉDITOS VIGENTES	10.794.905,16	6	13.258.439,55	13	14.322.218,51	4	16.982.764,26	7	16.825.533,94	7	19.059.228,99	7
-- GranE:Cred.Rev.LíneaTarj.Crédito	3.496,46		6.681,90		7.974,92		1.357,80		2.604,41		1.973,80	
-- GranE:Descuentos	4.125.060,94	6	4.181.013,04	13	3.626.936,03	4	4.232.067,52	7	5.609.793,25	7	6.016.835,03	7
--- Letras	163.583,17		471.894,06		466.438,64		893.391,84		2.039.613,53		2.452.051,85	



--- Otros	3.961.477,77	6	3.709.118,98	13	3.160.497,39	4	3.338.675,68	7	3.570.179,72	7	3.564.783,18	7
-- GranE:Préstamos	4.239.677,98		3.544.737,39		4.603.052,44		4.878.712,05		4.414.800,00		7.981.600,00	
--- Revolventes	962.000,00		951.500,00		940.500,00		1.671.750,00		1.655.550,00		1.632.600,00	
--- NoRevolventes	3.277.677,98		2.593.237,39		3.662.552,44		3.206.962,05		2.759.250,00		6.349.000,00	
-- GranE: Factoring	2.368.852,32		5.475.060,38		5.764.489,13		7.561.006,52	1	6.504.496,94		4.781.667,76	
-- GranE: ArrendamientoFinanc	57.817,46		50.946,84		319.765,99		309.620,37		293.839,34		277.152,40	
<b>CREDITOS INDIRECTOS</b>												
- CartasFianzaOtorgadas	95.748,47		94.703,40		93.608,56		92.439,08		91.543,30		90.274,29	
<b>LINEA NO UTIL. Y CRED. NO DESEMB.</b>												
- LinCredDescuentos	2.927.926,65		2.512.630,73		2.483.582,98		2.008.759,87		1.315.051,12		350.758,78	
- LinCredPréstamos			192.931,54									
- CredNoDesembolsados			174.192,24									
- OtrasLinCred	415.430,70		410.896,37		1.383.293,12		603.003,12		597.159,75		1.517.019,87	
- LinCredEsqMultilinea	4.033.702,13		3.030.409,51		2.501.350,11		2.483.073,97		2.483.756,69		626.992,18	
<b>GARANTIAS</b>												
- GARANTIAS RECIBIDAS	43.308.085,46		43.975.488,35		34.183.932,55		37.652.475,80		37.000.673,06		35.555.291,75	
-- 1eraGEquipoTransporte	243.229,41		240.574,61		237.793,42		234.822,57		232.547,05		229.323,36	
-- OtrasGarantias									272.183,59		269.546,01	
-- Gob. Nacional Reactiva Perú	1.344.606,38		1.008.909,91		672.841,95		336.569,64					
-- OtrasGtiasNoPref					275.627,10							
-- GtiasNoPref(AvalyFianza)	41.720.249,67		42.726.003,83		32.997.670,08		36.808.900,00		36.498.580,00		35.060.158,96	
<b>OTROS</b>												
- InstrumentosFinancDerivados	769.600,00											
- PROGRAMA REACTIVA PERU	1.680.757,98		1.261.137,39		841.052,44		420.712,05					

**Reporte SBS/Microfinanzas por entidades**

Reportado por : BCP

Última fecha reportada por la SBS : 30/11/2023

Operación	AGO 2023 (SBS: JUL2023)		SET 2023 (SBS: AGO2023)		OCT 2023 (SBS: SET2023)		NOV 2023 (SBS: OCT2023)		DIC 2023 (SBS: NOV2023)		ENE 2024 (SBS: NOV2023)	
	Monto *	Dias V.	Monto *	Dias V.	Monto *	Dias V.	Monto *	Dias V.	Monto *	Dias V.	Monto *	Dias V.
Calificación (2)	NOR		NOR		NOR		NOR		NOR		NOR	
<b>RESUMEN</b>												
- Total Deuda	6.213.413,13	6	5.437.160,04	5	5.149.824,89	2	5.775.385,07	1	6.257.923,43		6.257.923,43	
- Línea No Utilizada	1.335.005,92		1.907.850,43		2.406.753,32		1.867.129,43		1.181.259,68		1.181.259,68	
- Garantías	264.344,00		650.795,00		668.056,00		675.982,00		658.017,00		658.017,00	
<b>CREDITOS DIRECTOS</b>												
- CREDITOS VIGENTES	6.213.413,13	6	5.437.160,04	5	5.149.824,89	2	5.775.385,07	1	6.257.923,43		6.257.923,43	
-- GranE: Cred.Rev.LíneaTarj. Crédito	6.571,92		6.023,00		2.108,00		8.926,10		5.732,92		5.732,92	
-- GranE: Descuentos	2.768.355,65	6	3.007.439,91	5	2.435.882,25	2	3.039.075,86	1	2.935.932,91		2.935.932,91	
--- Otros	2.768.355,65	6	3.007.439,91	5	2.435.882,25	2	3.039.075,86	1	2.935.932,91		2.935.932,91	
-- GranE: Préstamos	902.000,00											
--- NoRevolventes	902.000,00											
-- GranE: Factoring	2.291.647,05		1.799.711,16		2.078.242,76		2.102.898,96		2.724.674,68		2.724.674,68	
-- GranE: ArrendamientoFinanc	244.838,51		623.985,97		633.591,88		624.484,15		591.582,92		591.582,92	
<b>LINEA NO UTIL. Y CRED. NO DESEMB.</b>												
- CredNoDesembolsados	371.128,72											
- LinCredEsqMultilinea	963.877,20		1.907.850,43		2.406.753,32		1.867.129,43		1.181.259,68		1.181.259,68	
<b>GARANTIAS</b>												
- GARANTIAS RECIBIDAS	264.344,12		650.796,05		668.056,67		675.982,47		658.017,33		658.017,33	
-- OtrasGarantias	264.344,12		270.718,27		277.898,34		675.982,47		658.017,33		658.017,33	
-- OtrasGtiasNoPref			380.077,78		390.158,33							

Última fecha reportada por la SBS : 30/11/2023

Operación	FEB 2023 (SBS: ENE2023)		MAR 2023 (SBS: FEB2023)		ABR 2023 (SBS: MAR2023)		MAY 2023 (SBS: ABR2023)		JUN 2023 (SBS: MAY2023)		JUL 2023 (SBS: JUN2023)	
	Monto *	Dias V.	Monto *	Dias V.	Monto *	Dias V.	Monto *	Dias V.	Monto *	Dias V.	Monto *	Dias V.
Calificación (2)	NOR		NOR		NOR		NOR		NOR		NOR	
<b>RESUMEN</b>												
- Total Deuda	2.518.715,95	6	4.730.144,60	4	7.602.740,30	4	8.084.083,22	7	7.433.661,74	7	6.670.575,29	7
- Línea No Utilizada	1.298.045,84		174.192,24								535.866,48	



- Garantías	5.030.438,00		6.436.653,00		275.627,00		272.183,00		269.546,00		265.809,00
- Otros	769.600,00										
<b>CREDITOS DIRECTOS</b>											
- CRÉDITOS VIGENTES	2.518.715,95	6	4.730.144,60	4	7.602.740,30	4	8.084.083,22	7	7.433.661,74	7	6.670.575,29
-- GranE: Cred.Rev.LineaTarj. Crédito	3.496,46		6.681,90		7.974,92		1.357,80		2.604,41		1.973,80
-- GranE: Descuentos	2.515.219,49	6	3.218.326,80	4	2.998.059,71	4	3.242.321,44	7	3.570.179,72	7	3.564.783,18
--- Letras	61.364,09										
--- Otros	2.453.855,40	6	3.218.326,80	4	2.998.059,71	4	3.242.321,44	7	3.570.179,72	7	3.564.783,18
-- GranE: Préstamos					940.500,00		928.750,00		919.750,00		907.000,00
--- NoRevolventes					940.500,00		928.750,00		919.750,00		907.000,00
-- GranE: Factoring			1.505.135,90		3.380.578,57		3.639.470,39		2.678.247,84		1.944.139,87
-- GranE: ArrendamientoFinanc					275.627,10		272.183,59		262.879,77		252.678,44
<b>LINEA NO UTIL. Y CRED. NO DESEMB.</b>											
- CredNoDesembolsados			174.192,24								
- LinCredEsqMultilinea	1.298.045,84										535.866,48
<b>GARANTIAS</b>											
- GARANTIAS RECIBIDAS	5.030.438,98		6.436.653,60		275.627,10		272.183,59		269.546,01		265.809,43
-- OtrasGarantias							272.183,59		269.546,01		265.809,43
-- OtrasGtiasNoPref					275.627,10						
-- GtiasNoPref(AvallyFianza)	5.030.438,98		6.436.653,60								
<b>OTROS</b>											
- InstrumentosFinancDerivados	769.600,00										

Reportado por : BBVA

Última fecha reportada por la SBS : 30/11/2023

Operación	AGO 2023 (SBS: JUL2023)		SET 2023 (SBS: AGO2023)		OCT 2023 (SBS: SET2023)		NOV 2023 (SBS: OCT2023)		DIC 2023 (SBS: NOV2023)		ENE 2024 (SBS: NOV2023)	
	Monto *	Dias V.	Monto *	Dias V.	Monto *	Dias V.	Monto *	Dias V.	Monto *	Dias V.	Monto *	Dias V.
Calificación (2)	NOR		NOR		NOR		NOR		NOR		NOR	
<b>RESUMEN</b>												
- Total Deuda	5.767.031,06	4	5.294.110,83	6	2.956.341,86	2	2.296.143,92		2.231.531,60		2.231.531,60	
- Linea No Utilizada	1.391.224,74		1.967.699,09		3.726.616,89		4.492.876,14					
- Garantías	4.785.600,00		4.785.600,00		3.564.266,00		1.769.311,00		544.613,00		544.613,00	
<b>CREDITOS DIRECTOS</b>												
- CRÉDITOS VIGENTES	5.767.031,06	4	5.294.110,83	6	2.956.341,86	2	2.296.143,92		2.231.531,60		2.231.531,60	
-- GranE: Descuentos	2.333.695,95	4	1.777.987,39	6	820.002,96	2	746.873,42		1.115.993,69		1.115.993,69	
--- Letras	2.333.695,95	4	1.777.987,39	6	820.002,96	2	746.873,42		1.115.993,69		1.115.993,69	
-- GranE: Préstamos	1.623.600,00		1.662.750,00		948.250,00		959.500,00		934.000,00		934.000,00	
--- Revolventes	1.623.600,00		1.662.750,00		948.250,00		959.500,00		934.000,00		934.000,00	
-- GranE: Factoring	1.809.735,11		1.853.373,44		1.188.088,90		589.770,50		181.537,91		181.537,91	
<b>LINEA NO UTIL. Y CRED. NO DESEMB.</b>												
- LinCredDescuentos	452.633,34		1.006.475,36		2.001.119,55		2.108.992,44					
- OtrasLinCred	938.591,40		961.223,73		1.725.497,34		2.383.883,70					
<b>GARANTIAS</b>												
- GARANTIAS RECIBIDAS	4.785.600,00		4.785.600,00		3.564.266,70		1.769.311,50		544.613,73		544.613,73	
-- GtiasNoPref(AvallyFianza)	4.785.600,00		4.785.600,00		3.564.266,70		1.769.311,50		544.613,73		544.613,73	

Última fecha reportada por la SBS : 30/11/2023

Operación	FEB 2023 (SBS: ENE2023)		MAR 2023 (SBS: FEB2023)		ABR 2023 (SBS: MAR2023)		MAY 2023 (SBS: ABR2023)		JUN 2023 (SBS: MAY2023)		JUL 2023 (SBS: JUN2023)	
	Monto *	Dias V.	Monto *	Dias V.	Monto *	Dias V.	Monto *	Dias V.	Monto *	Dias V.	Monto *	Dias V.
Calificación (2)	NOR		NOR		NOR		NOR		NOR		NOR	
<b>RESUMEN</b>												
- Total Deuda	2.237.569,31		2.583.937,47		1.596.682,00		4.793.167,45		5.901.598,60		5.346.918,17	
- Linea No Utilizada	3.343.357,35		2.923.527,10		3.866.876,10		2.611.762,99		1.912.210,87		1.867.778,65	
- Garantías	3.520.050,00		3.481.630,00		569.230,00		4.785.600,00		4.785.600,00		3.786.798,00	
<b>CREDITOS DIRECTOS</b>												
- CRÉDITOS VIGENTES	2.237.569,31		2.583.937,47		1.596.682,00		4.793.167,45		5.901.598,60		5.346.918,17	
-- GranE: Descuentos	102.219,08		471.894,06		466.438,64		893.391,84		2.039.613,53		2.452.051,85	
--- Letras	102.219,08		471.894,06		466.438,64		893.391,84		2.039.613,53		2.452.051,85	
-- GranE: Préstamos	962.000,00		951.500,00		940.500,00		1.671.750,00		1.655.550,00		1.632.600,00	
--- Revolventes	962.000,00		951.500,00		940.500,00		1.671.750,00		1.655.550,00		1.632.600,00	
-- GranE: Factoring	1.173.350,23		1.160.543,41		189.743,36		2.228.025,61		2.206.435,07		1.262.266,32	
<b>LINEA NO UTIL. Y CRED. NO DESEMB.</b>												
- LinCredDescuentos	2.927.926,65		2.512.630,73		2.483.582,98		2.008.759,87		1.315.051,12		350.758,78	



- OtrasLinCred	415.430,70	410.896,37	1.383.293,12	603.003,12	597.159,75	1.517.019,87
<b>GARANTIAS</b>						
- GARANTIAS RECIBIDAS	3.520.050,69	3.481.630,23	569.230,08	4.785.600,00	4.785.600,00	3.786.798,96
-- GtiasNoPref(AvalyFianza)	3.520.050,69	3.481.630,23	569.230,08	4.785.600,00	4.785.600,00	3.786.798,96

Reportado por : SCOTIABANK

Última fecha reportada por la SBS : 30/11/2023

Operación	AGO 2023 (SBS: JUL2023)		SET 2023 (SBS: AGO2023)		OCT 2023 (SBS: SET2023)		NOV 2023 (SBS: OCT2023)		DIC 2023 (SBS: NOV2023)		ENE 2024 (SBS: NOV2023)	
	Monto *	Dias V.	Monto *	Dias V.	Monto *	Dias V.	Monto *	Dias V.	Monto *	Dias V.	Monto *	Dias V.
Calificación (2)	NOR		NOR		NOR		NOR		NOR		NOR	
<b>RESUMEN</b>												
- Total Deuda	7.175.428,20		6.991.211,71	1	5.961.063,22		3.986.503,02		1.996.460,32		1.996.460,32	
- Línea No Utilizada	234.943,36		591.633,57						2.206.101,27		2.206.101,27	
- Garantías	31.329.019,00		33.192.958,00		34.073.312,00		33.326.157,00		37.697.021,00		37.697.021,00	
<b>CREDITOS DIRECTOS</b>												
- CREDITOS VIGENTES	7.085.651,57		6.899.270,29	1	5.866.683,30		3.891.003,38		1.903.498,71		1.903.498,71	
-- GranE: Descuentos	747.503,56		765.528,17	1	524.922,09		354.644,60		222.298,71		222.298,71	
--- Otros	747.503,56		765.528,17	1	524.922,09		354.644,60		222.298,71		222.298,71	
-- GranE: Préstamos	5.267.680,00		5.043.675,00		4.229.195,00		2.878.500,00		1.681.200,00		1.681.200,00	
--- NoRevolventes	5.267.680,00		5.043.675,00		4.229.195,00		2.878.500,00		1.681.200,00		1.681.200,00	
-- GranE: Factoring	1.052.177,77		1.077.549,00		1.106.128,11		657.858,78					
-- GranE: ArrendamientoFinanc	18.290,24		12.518,12		6.438,10							
<b>CREDITOS INDIRECTOS</b>												
- CartasFianzaOtorgadas	89.776,63		91.941,42		94.379,92		95.499,64		92.961,61		92.961,61	
<b>LINEA NO UTIL. Y CRED. NO DESEMB.</b>												
- LinCredDescuentos									2.206.101,27		2.206.101,27	
- LinCredEsqMultilinea	234.943,36		591.633,57									
<b>GARANTIAS</b>												
- GARANTIAS RECIBIDAS	31.329.019,17		33.192.958,38		34.073.312,89		33.326.157,32		37.697.021,96		37.697.021,96	
-- 1eraGEquipoTransporte	228.059,17		233.558,38		239.752,89		242.597,32		236.149,96		236.149,96	
-- GtiasNoPref(AvalyFianza)	31.100.960,00		32.959.400,00		33.833.560,00		33.083.560,00		37.460.872,00		37.460.872,00	

Última fecha reportada por la SBS : 30/11/2023

Operación	FEB 2023 (SBS: ENE2023)		MAR 2023 (SBS: FEB2023)		ABR 2023 (SBS: MAR2023)		MAY 2023 (SBS: ABR2023)		JUN 2023 (SBS: MAY2023)		JUL 2023 (SBS: JUN2023)	
	Monto *	Dias V.	Monto *	Dias V.	Monto *	Dias V.	Monto *	Dias V.	Monto *	Dias V.	Monto *	Dias V.
Calificación (2)	NOR		NOR		NOR		NOR		NOR		NOR	
<b>RESUMEN</b>												
- Total Deuda	6.134.368,37	6	6.039.060,88	13	5.216.404,77		4.197.952,67	5	3.581.816,90		7.132.009,82	
- Línea No Utilizada	2.735.656,29		3.223.341,05		2.501.350,11		2.483.073,97		2.483.756,69		91.125,70	
- Garantías	34.757.595,00		34.057.203,00		33.339.074,00		32.594.691,00		31.945.527,00		31.502.683,00	
<b>CREDITOS DIRECTOS</b>												
- CRÉDITOS VIGENTES	6.038.619,90	6	5.944.357,48	13	5.122.796,21		4.105.513,59	5	3.490.273,60		7.041.735,53	
-- GranE: Descuentos	1.507.622,37	6	490.792,18	13	162.437,68		96.354,24	5				
--- Otros	1.507.622,37	6	490.792,18	13	162.437,68		96.354,24	5				
-- GranE: Préstamos	3.277.677,98		2.593.237,39		2.722.052,44		2.278.212,05		1.839.500,00		5.442.000,00	
--- NoRevolventes	3.277.677,98		2.593.237,39		2.722.052,44		2.278.212,05		1.839.500,00		5.442.000,00	
-- GranE: Factoring	1.195.502,09		2.809.381,07		2.194.167,20		1.693.510,52	1	1.619.814,03		1.575.261,57	
-- GranE: ArrendamientoFinanc	57.817,46		50.946,84		44.138,89		37.436,78		30.959,57		24.473,96	
<b>CREDITOS INDIRECTOS</b>												
- CartasFianzaOtorgadas	95.748,47		94.703,40		93.608,56		92.439,08		91.543,30		90.274,29	
<b>LINEA NO UTIL. Y CRED. NO DESEMB.</b>												
- LinCredPréstamos			192.931,54									
- LinCredEsqMultilinea	2.735.656,29		3.030.409,51		2.501.350,11		2.483.073,97		2.483.756,69		91.125,70	
<b>GARANTIAS</b>												
- GARANTIAS RECIBIDAS	34.757.595,79		34.057.204,52		33.339.075,37		32.594.692,21		31.945.527,05		31.502.683,36	
-- 1eraGEquipoTransporte	243.229,41		240.574,61		237.793,42		234.822,57		232.547,05		229.323,36	
-- Gob. Nacional Reactiva Perú	1.344.606,38		1.008.909,91		672.841,95		336.569,64					
-- GtiasNoPref(AvalyFianza)	33.169.760,00		32.807.720,00		32.428.440,00		32.023.300,00		31.712.980,00		31.273.360,00	
- PROGRAMA REACTIVA PERU	1.680.757,98		1.261.137,39		841.052,44		420.712,05					

## Rectificaciones SBS

Entidad	Período SBS	Cuenta	Concepto Rectificación	Dice	Debe Decir
---------	-------------	--------	------------------------	------	------------

## Aval/Codeudor

Montos expresados en unidades de soles\*

Es Avalista de:			Información reportada por la SBS al 30/09/2023		
Tipo Doc	Nro Documento	Nombre/Razón Social	Act	Pre	12m
RUC	20104860762	AUTOSERVICIO SAN ISIDRO S.A			
Institución SBS			Calif. (2)	Saldo *	
SCOTIABANK PERU S A A			NOR	4.198.851,00	

Montos expresados en unidades de soles\*

Quiénes lo Avalan:			Información reportada por la SBS al 30/09/2023		
Tipo Doc	Nro Documento	Nombre/Razón Social	Act	Pre	12m
DNI	21422640	LI DE CHIAWAY MARIA ANGELICA			
Institución SBS			Calif. (2)	Saldo *	
BANCO BBVA PERÚ			NOR	1.188.088,90	
DNI	21422658	CHIAWAY CHONG JUSTO MIGUEL			
Institución SBS			Calif. (2)	Saldo *	
BANCO BBVA PERÚ			NOR	1.188.088,90	
SCOTIABANK PERU S A A			NOR	2.313.730,00	
RUC	20104860762	AUTOSERVICIO SAN ISIDRO S.A			
Institución SBS			Calif. (2)	Saldo *	
SCOTIABANK PERU S A A			NOR	2.313.730,00	
BANCO BBVA PERÚ			NOR	1.188.088,90	
RUC	20106109401	SAN ISIDRO REPRESENTACIONES S A			
Institución SBS			Calif. (2)	Saldo *	
SCOTIABANK PERU S A A			NOR	28.068.200,00	

Montos expresados en unidades de soles\*

Es Avalista de:			Información Reportada por Entidades de Microfinanzas / Otros Créditos		
Tipo Doc	Nro Documento	Nombre/Razón Social	Act	Pre	12m

Montos expresados en unidades de soles\*

Quiénes lo Avalan:			Información Reportada por Entidades de Microfinanzas / Otros Créditos		
Tipo Doc	Nro Documento	Nombre/Razón Social	Act	Pre	12m

## Documentos Protestados como Deudor/Aceptante

Montos expresados en unidades\*

Reportado por la Cámara de Comercio de Lima (CCL)

## Documentos Protestados sin Regularizar

	# Doc	Monto (S/) *	Max Días Venc.
Total:	0	0,00	

Tipo de Cambio 3.709

Nro. Secuencia	Tip. Reg.	Acreedor/Girador	Tipo Doc.	Moneda	Monto *	Monto * (S/)	Boletín	F. Protesto	F. Venc	Días Venc.
----------------	-----------	------------------	-----------	--------	---------	--------------	---------	-------------	---------	------------

\*\*PR: Protestos, CJ: Cobranza Judicial, MO: Moras, PP: Procesos Penales

Montos expresados en unidades\*

Reportado por la Cámara de Comercio de Lima (CCL)

## Documentos Protestados Regularizados

	# Doc	Monto (S/) *
Total:	23	88.575,04

Se muestran hasta los 10 primeros documentos ordenados por Fecha de Boletín de la CCL

Nro. Secuencia	Tip. Reg.	Acreedor/Girador	Tipo Doc.	Moneda	Monto *	Monto * (S/)	Boletín	F. Protesto	F. Venc.	F. Reg
82806		SILVESTRE PERU S.A.C.	FAN	US\$	3.304,00	12.429,65	02/2023	16/02/2023	04/02/2023	13/04/2023
80907		SILVESTRE PERU S.A.C.	FAN	US\$	4.130,00	15.718,78	01/2023	26/01/2023	14/01/2023	03/03/2023
49517		FACTUREDO PE S.A.C.	FAN	US\$	1.497,44	5.711,24	09/2021	27/09/2021	22/08/2021	24/01/2022
49511		FACTUREDO PE S.A.C.	FAN	US\$	1.478,60	5.639,38	09/2021	27/09/2021	14/08/2021	24/01/2022
49508		FACTUREDO PE S.A.C.	FAN	US\$	1.389,42	5.299,25	09/2021	27/09/2021	14/08/2021	24/01/2022
49499		FACTUREDO PE S.A.C.	FAN	US\$	1.389,42	5.299,25	09/2021	27/09/2021	14/08/2021	24/01/2022
49502		FACTUREDO PE S.A.C.	FAN	US\$	1.389,42	5.299,25	09/2021	27/09/2021	14/08/2021	24/01/2022
49506		FACTUREDO PE S.A.C.	FAN	US\$	1.037,92	3.958,63	09/2021	27/09/2021	14/08/2021	24/01/2022
49500		FACTUREDO PE S.A.C.	FAN	US\$	1.007,77	3.843,63	09/2021	27/09/2021	14/08/2021	24/01/2022
49501		FACTUREDO PE S.A.C.	FAN	US\$	1.007,77	3.843,63	09/2021	27/09/2021	14/08/2021	24/01/2022

\*\*PR: Protestos, CJ: Cobranza Judicial, MO: Moras, PP: Procesos Penales

## Documentos Protestados como Acreedor/Girador

Montos expresados en unidades\*

Reportado por la Cámara de Comercio de Lima (CCL)

## Documentos Protestados sin Regularizar

	# Doc	Monto (S/) *	Max Días Venc.
Total:	731	8.988.357,46	2,658

Se muestran hasta los 10 primeros documentos ordenados por Fecha de Boletín de la CCL

Tipo de Cambio 3.709

Nro. Secuencia	Tip. Reg.	Deudor/Aceptante	Tipo Doc.	Moneda	Monto *	Monto * (S/)	Boletín	F. Protesto	F. Venc	Días Venc.
119385		SOCIEDAD AGRICOLA SATURNO SA	FAN	US\$	12.836,52	47.610,65	01/2024	04/01/2024	25/12/2023	15
119384		SOCIEDAD AGRICOLA SATURNO SA	FAN	US\$	12.661,40	46.961,13	01/2024	04/01/2024	25/12/2023	15
119610		ASICA FARMS S.A.C.	FAN	US\$	11.573,25	42.925,18	01/2024	04/01/2024	23/12/2023	17
119332		VIVEROS EL TAMBO S.A.C.	FAN	US\$	2.832,00	10.503,89	01/2024	04/01/2024	23/12/2023	17
119572		PROMOTORA Y SERVICIOS LAMBAYEQUE SOCIEDAD ANONIMA C	FAN	US\$	2.265,60	8.403,11	01/2024	04/01/2024	24/12/2023	16
119331		VIVEROS EL TAMBO S.A.C.	FAN	US\$	2.124,00	7.877,92	01/2024	04/01/2024	22/12/2023	18
119611		ASICA FARMS S.A.C.	FAN	US\$	1.932,84	7.168,90	01/2024	04/01/2024	23/12/2023	17
119330		VIVEROS EL TAMBO S.A.C.	FAN	US\$	554,60	2.057,01	01/2024	04/01/2024	23/12/2023	17
117395		ASICA FARMS S.A.C.	FAN	US\$	39.892,50	147.961,28	12/2023	13/12/2023	30/11/2023	40
117398		ASICA FARMS S.A.C.	FAN	US\$	39.892,50	147.961,28	12/2023	14/12/2023	04/12/2023	36

\*\*PR: Protestos, CJ: Cobranza Judicial, MO: Moras, PP: Procesos Penales

Montos expresados en unidades\*

Reportado por la Cámara de Comercio de Lima (CCL)

## Documentos Protestados Regularizados

	# Doc	Monto (S/) *
Total:	227	4.030.493,31

Se muestran hasta los 10 primeros documentos ordenados por Fecha de Boletín de la CCL

Nro. Secuencia	Tip. Reg. **	Deudor/Aceptante	Tipo Doc.	Moneda	Monto *	Monto * (S/)	Boletín	F. Protesto	F. Venc.	F. Reg
105701		VIVEROS EL TAMBO S.A.C.	FAN	US\$	4.779,00	18.341,80	09/2023	06/09/2023	25/08/2023	24/11/2023
107501		INTIPA FOODS S.A.C.	FAN	US\$	2.652,41	10.079,16	09/2023	20/09/2023	08/09/2023	03/10/2023
105509		VIVEROS EL TAMBO S.A.C.	FAN	US\$	584,10	2.241,78	09/2023	05/09/2023	24/08/2023	24/11/2023
105508		VIVEROS EL TAMBO S.A.C.	FAN	US\$	377,60	1.449,23	09/2023	05/09/2023	24/08/2023	24/11/2023
103624		INTIPA FOODS S.A.C.	FAN	US\$	3.365,36	12.788,37	08/2023	11/08/2023	01/08/2023	03/10/2023
103381		INTIPA FOODS S.A.C.	FAN	US\$	3.115,55	11.839,09	08/2023	09/08/2023	29/07/2023	03/10/2023
103537		INTIPA FOODS S.A.C.	FAN	US\$	3.109,64	11.816,63	08/2023	10/08/2023	31/07/2023	03/10/2023
103538		INTIPA FOODS S.A.C.	FAN	US\$	2.492,44	9.471,27	08/2023	10/08/2023	31/07/2023	03/10/2023
103379		INTIPA FOODS S.A.C.	FAN	US\$	2.014,61	7.655,52	08/2023	09/08/2023	28/07/2023	03/10/2023
100197		FRUITXCHANGE S.A.C - FC S.A.C	FAN	US\$	4.021,56	15.434,75	07/2023	12/07/2023	30/06/2023	24/11/2023

\*\*PR: Protestos, CJ: Cobranza Judicial, MO: Moras, PP: Procesos Penales

## Detalle de Vencidos

## Documentos Impagos

Montos expresados en unidades\*

	# Doc	Monto (S/) *	Max Días Venc.
Total:	2	924,00	1,086

Se muestran los 10 primeros documentos ordenados por Fecha de Vencimiento, del más reciente al más antiguo

Tipo de Cambio 3.709

Nombre del Acreedor de la Obligación	Tipo Comprobante/ Concepto	Nro Comprobante	Condición Deuda	Moneda	Monto *	Monto * (S/)	F. Venc.
SERVICIO DE ADMINIS. TRIBUTARIA DE PIURA	Otros	PA-20268784625	MOROSIDAD	S/.	462,00	462,00	04/05/2021
SERVICIO DE ADMINIS. TRIBUTARIA DE PIURA	Otros	PA-20268784625	MOROSIDAD	S/.	462,00	462,00	18/01/2021

## Comercio Exterior

Montos expresados en unidades de dólares

Muestra información reportada por la SUNAT desde el 07/02/2011

## Resumen por Ejercicio

Ejercicio	Actividad	Número de Operaciones	Importe USD *	N° Países	3 países con mayor número de operaciones
2023	IMPORTACIÓN	18	2.150.928,46	8	COLOMBIA, INDIA, BELGIUM
2022	IMPORTACIÓN	5	911.652,79	1	COLOMBIA
2021	IMPORTACIÓN	14	1.124.491,03	3	CHILE, COLOMBIA, NETHERLANDS
2020	IMPORTACIÓN	15	1.307.937,67	2	CHILE, COLOMBIA

## Resumen por Meses

Actividad	Ejercicio	Mes	Número de Operaciones	Importe USD *	N° Países	3 países con mayor número de operaciones
IMPORTACIÓN	2023	NOVIEMBRE	5	677.150,12	3	INDIA, BELGIUM, COLOMBIA
		OCTUBRE	4	361.538,62	3	INDIA, CHINA, COLOMBIA
		SETIEMBRE	1	1.450,00	1	COLOMBIA
		AGOSTO	6	930.422,77	4	COLOMBIA, JAPAN, UNITED STATES
		JULIO	1	140.114,30	1	COLOMBIA
IMPORTACIÓN	2022	FEBRERO	1	40.252,65	1	ITALY
		DICIEMBRE	2	255.336,25	1	COLOMBIA
		SETIEMBRE	1	180.007,81	1	COLOMBIA
		AGOSTO	1	189.514,55	1	COLOMBIA
		MAYO	1	286.794,18	1	COLOMBIA
IMPORTACIÓN	2021	DICIEMBRE	1	136.723,64	1	COLOMBIA
		NOVIEMBRE	1	113.340,50	1	COLOMBIA





		OCTUBRE	1	51.819,61	1	CHILE
		SETIEMBRE	1	96.793,34	1	COLOMBIA
		AGOSTO	1	544,89	1	NETHERLANDS
		JULIO	1	99.668,65	1	COLOMBIA
		MAYO	1	159.430,03	1	COLOMBIA
		ABRIL	3	163.183,07	1	CHILE
		MARZO	3	253.202,64	2	CHILE,COLOMBIA
		ENERO	1	49.784,66	1	CHILE
	2020	DICIEMBRE	2	249.233,94	2	CHILE,COLOMBIA
		NOVIEMBRE	1	117.209,34	1	CHILE
		OCTUBRE	1	101.421,35	1	COLOMBIA
		SETIEMBRE	1	56.403,01	1	CHILE
		AGOSTO	1	159.538,96	1	COLOMBIA
		JULIO	2	143.339,35	2	CHILE,COLOMBIA
		JUNIO	1	69.524,29	1	COLOMBIA
		MARZO	3	159.225,69	1	CHILE
		ENERO	3	252.041,72	2	COLOMBIA,CHILE

PUBLICACIÓN DIARIO "EL PERUANO"

Reporte Otros Créditos

Institución	AGO 2023		SET 2023		OCT 2023		NOV 2023		DIC 2023		ENE 2024	
	Monto *	Dias V.	Monto *	Dias V.	Monto *	Dias V.	Monto *	Dias V.	Monto *	Dias V.	Monto *	Dias V.

Institución	FEB 2023		MAR 2023		ABR 2023		MAY 2023		JUN 2023		JUL 2023	
	Monto *	Dias V.	Monto *	Dias V.	Monto *	Dias V.	Monto *	Dias V.	Monto *	Dias V.	Monto *	Dias V.

Reporte Otros Créditos por entidades

Sin Información