



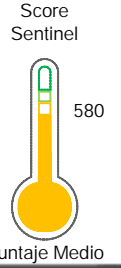
Reporte de Deudas

El reporte contiene solo los títulos seleccionados

- Información General
- Consulta Rápida
- Principales Acreedores
- Detalle Variación
- Posición Histórica
- Gráficos
- Rep. Vencidos
- Rep. SBS/Microf.
- SBS/Microf. Entidades
- Rectificaciones SBS
- Avalados/Avalistas
- Hechos de Importancia
- Documentos CCL
- Detalle de Vencidos
- Comercio Exterior
- Otros Créditos
- Otros Créd. Entidades
- Otros Rep. Negativos

RUC 20604077363 - ANDES CORP HOLDING GROUP S.A.C.

| Fecha Proceso | Tipo Doc. | N. Doc. | Nota | Deuda Total * | Var. | Actual | Previo | 12m |
|---------------|-----------|-------------|-------|---------------|------|--------|--------|-----|
| 01/12/2023 | RUC | 20604077363 | 0.000 | 108.947,95 | ▲ | ● | ● | ● |



Sentinel Sabio

Bancarizado: SI

Recomendación de Sentinel Sabio
Evaluación Crediticia

APROBAR
Producto Générico

Detalle:
- Cumple con todas las reglas de evaluación

Cuota Estimada Mensual

S/ 5534,

Score Sentinel
Nivel de Riesgo

Score Sentinel: 580

Puntaje Medio

Recomendación:

Estadísticamente, en este nivel de score, 17 de 100 empresas podrían caer en incumplimiento en los próximos 12

Información General

Datos Principales

21/07/2023: Última actualización de información reportada por SUNAT

| | | | |
|----------------------------------|------------------------------------|----------------------------------|-------------------------|
| Razón Social: | ANDES CORP HOLDING GROUP S.A.C. | | |
| Nombre Comercial: | ANDESCORP. | | |
| Tipo de Contribuyente: | SOCIEDAD ANONIMA CERRADA | | |
| Estado de Contribuyente: | ACTIVO | Condición del Contribuyente: | HABIDO |
| Inicio de Actividades: | 21/01/2019 | | |
| Tamaño contribuyente: | RESTO | Dependencia: | INTENDENCIA LIMA MEPECO |
| Actividad Económica Principal | ACTIV.DE ASESORAMIENTO EMPRESARIAL | | |
| Actividad Económica Secundaria 1 | - | Actividad Económica Secundaria 2 | - |
| Fecha Inscripción RRPP: | 17/01/2019 | Número de Partida Registral: | - |
| Folio: | - | Asiento: | - |

Agente de retención

Direcciones Registradas

| Dirección | Fuente |
|---|--------------------------|
| JIRON CASCAJAL NRO 234 INT 302 URBANIZACION VALLE HERMOSO SANTIAGO DE SURCO - LIMA - LIMA | SUNAT - DOMICILIO FISCAL |

Representantes Legales

| Nro Documento | Nombre de Representante | Act | Pre | 12m | Fecha desde que ocupa Cargo | Cargo |
|---------------|---------------------------------|-----|-----|-----|-----------------------------|------------------------|
| 40898312 | BARRANTES LUNA SARA LUISA | | | | 17/01/2019 | GERENTE GENERAL |
| 42005670 | CARRAZCO CUADROS ROLANDO MOISES | | | | 17/01/2019 | APODERADO |
| 70322164 | AUGUSTO BARRANTES ILAM BRAULIO | | | | 17/01/2019 | GERENTE ADMINISTRATIVO |

Empresas Relacionadas a:

BARRANTES LUNA SARA LUISA

| Ruc | Razón Social | Semáforos | | | Fecha desde que ocupa Cargo | Cargo | Estado |
|-------------|---|-----------|-----|-----|-----------------------------|-------------------|----------------|
| | | Act | Pre | 12m | | | |
| 20525386709 | PRODUCTOS NATURALES DEL NORTE SOCIEDAD ANONIMA CERRADA-PR | | | | 16/10/2006 | GERENTE EJECUTIVO | BAJA DE OFICIO |
| 20605276971 | INIMINI S.A.C. | | | | 17/08/2020 | GERENTE GENERAL | BAJA DE OFICIO |

CARRAZCO CUADROS ROLANDO MOISES

| Ruc | Razón Social | Semáforos | | | Fecha desde que ocupa Cargo | Cargo | Estado |
|-------------|--------------------------|-----------|-----|-----|-----------------------------|-----------------|----------------|
| | | Act | Pre | 12m | | | |
| 20603243472 | BIZTECH S.A.C. | | | | 25/05/2018 | GERENTE GENERAL | BAJA DE OFICIO |
| 20603243766 | STARTECH VENTURES S.A.C. | | | | 20/10/2020 | GERENTE | ACTIVO |
| 20607002569 | VARIABLE DIGITAL S.A.C. | | | | 25/11/2020 | - | ACTIVO |

Consulta Rápida

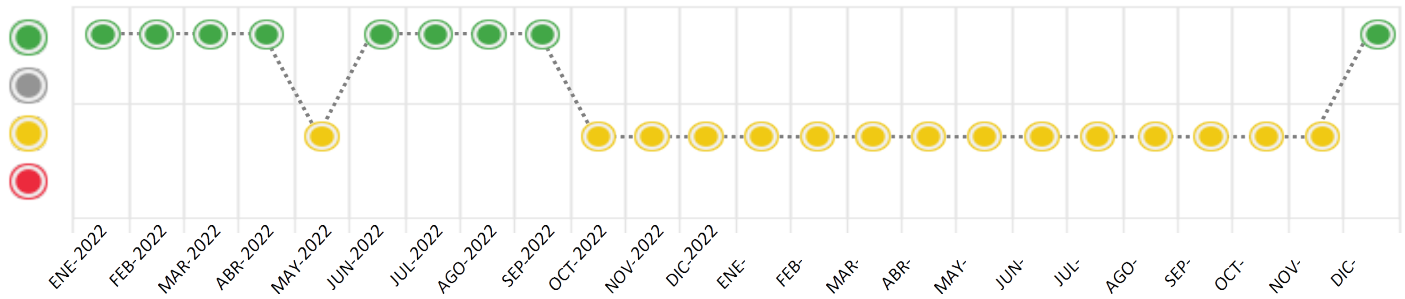
Documento de identidad consultado



| Fecha Proceso | Tipo Doc. | N. Doc. | Nombre o Raz. Social | Nota | Deuda Total * | Var. | Actual | Previo | 12m |
|---------------|-----------|-------------|---------------------------------|-------|---------------|------|--------|--------|-----|
| 01/12/2023 | RUC | 20604077363 | ANDES CORP HOLDING GROUP S.A.C. | 0.000 | 108.947,95 | ▲ | ● | ● | ● |

Montos expresados en unidades de soles*

Semáforos de los últimos 24 meses



| Semáforo | Descripción |
|----------|---|
| ● | No registra información de deudas |
| ● | Mínimo Riesgo: Sin deudas vencidas |
| ● | Mediano Riesgo: Deudas con poco atraso* |
| ● | Alto Riesgo: Deudas con atraso significativo* |

*Semáforo deuda menor: Deuda vencida menor S/ 100 personas naturales o menor S/ 500 personas jurídicas

Verde: 0 <= Sem. < 0.001
 Amarillo: 0.001 <= Sem. <= 2
 Rojo: 2 < Sem. <= 6

| Variación | Descripción |
|-----------|--|
| ▼ | Variación Negativa: La nueva información reportada ha incrementado tu riesgo crediticio |
| ▲ | Variación Positiva: La nueva información ha mejorado tu posición de riesgo |
| ⬆️ % | Variación Porcentual Positiva: El monto total reportado por la SBS/Microfinanzas o número de instituciones financieras ha aumentado |
| ⬇️ % | Variación Porcentual Negativa: El monto total reportado por la SBS/Microfinanzas o número de instituciones financieras ha disminuido |
| ⬆️ | Aproximadamente igual o igual |

Detalle de la deuda SBS/Microfinanzas

| Entidad | Deuda Anterior | | | Deuda a DIC 2023 | | | | Rect. (1) | Disc. |
|---------|----------------|------------|------------|------------------|------------|------------|------------|-----------|-------|
| | JUN 2023 | SET 2023 | NOV 2023 | Fecha Inf. | Calif. (2) | Monto * | Días Venc. | | |
| TOTAL | 111.651,34 | 111.651,34 | 108.947,95 | 31/10/2023 | NOR | 108.947,95 | 0 | | |

(1) Ver detalle en el cuadro de Rectificaciones SBS

(2) NOR: Normal, CPP: Con Problemas Potenciales, DEF: Deficiente, DUD: Dudoso, PER: Pérdida, SCAL: Sin Calificación

Detalle de la deuda de Otros Créditos

| Entidad | Deuda Anterior | | | Deuda a DIC 2023 | | | | Disc. |
|---------|----------------|----------|----------|------------------|------------|-------|------------|-------|
| | JUN 2023 | SET 2023 | NOV 2023 | Fecha Inf. | Calif. (2) | Monto | Días Venc. | |
| TOTAL | | | | | | | | |

(2) NOR: Normal, CPP: Con Problemas Potenciales, DEF: Deficiente, DUD: Dudoso, PER: Pérdida, SCAL: Sin Calificación

Detalle de vencidos

Doc Fuente - Acreedor

Monto *

Días Venc.

Utilización de Líneas de Crédito

| Instituciones | ** | Línea Aprobada | Línea No Utilizada | Línea Utilizada | % L. Ut. |
|---------------|----|----------------|--------------------|-----------------|----------|
| TOTAL | | | | | 0% |

**Tipo de Crédito

Principales Acreedores

Montos expresados en unidades de soles*

Resumen de Deudas

| Descripción de la Deuda | Monto * | Días |
|-------------------------------|------------|------|
| Deuda total SBS al 31/10/2023 | 108.947,95 | |
| % Calificación normal | 100.00 | |
| Peor Calificación (2) | NOR | |
| Otros Créditos | 0,00 | **** |

Detalle de deuda SBS/Microfinanzas

| Institución SBS | Calif. (2) | Saldo * | % Ven. | Días Venc. | Rect.(1) |
|-------------------------------|------------|------------|--------|------------|----------|
| INTERBANK | NOR | 108.947,95 | 0.00 | | |
| Deuda Total SBS/MicroFinanzas | | 108.947,95 | 0 | | |

Detalle de Riesgos SBS/Microfinanzas

| Concepto | Saldo * |
|--------------------------------|------------|
| Deuda Directa | 108.947,95 |
| Deuda Indirecta | 0,00 |
| Deuda Castigada | 0,00 |
| Deuda Total SBS/MicroFinanzas | 108.947,95 |
| Línea Tarj.Cred. No utilizada | 0,00 |
| Total Riesgo SBS/MicroFinanzas | 108.947,95 |

Detalle de deuda Otros Créditos

| Empresa | Calif. (2) | Saldo * | % Ven. | Días Venc. | Disc. |
|----------------------------|------------|---------|--------|------------|-------|
| Deuda Total Otros Créditos | | 0,00 | 0 | | |

Detalle de vencidos

| # Doc | Fuente - Acreedor | Monto * | Días Venc. |
|-------|-------------------|---------|------------|
|-------|-------------------|---------|------------|

Detalle Variación

Montos expresados en unidades de soles*

Resumen de la variación

| Descripción de la deuda | 23/11/2023 | 01/12/2023 | Variación |
|----------------------------|------------|------------|-----------|
| Score | 0.019 | 0.000 | -0.019 |
| Nro. Entidades SBS/Microf. | 1 | 1 | 0 |
| Riesgo Total SBS/Microf. * | 108.947,95 | 108.947,95 | |
| Deuda Directa | 108.947,95 | 108.947,95 | 0,00 |
| Deuda Indirecta | 0,00 | 0,00 | 0,00 |
| Deuda Castigada | 0,00 | 0,00 | 0,00 |

| Variación del Riesgo Total SBS/Microf. * | Antes | 01/12/2023 | Variación |
|--|------------|------------|-----------|
| Último Mes | 108.947,95 | 108.947,95 | 0,00 |
| Último Trimestre | 111.651,34 | 108.947,95 | -2.703,39 |
| Último Semestre | 111.651,34 | 108.947,95 | -2.703,39 |
| Último Año | 111.651,34 | 108.947,95 | -2.703,39 |

| Calificación SBS/Microf. | 23/11/2023 | 01/12/2023 | Variación |
|-----------------------------------|------------|------------|-----------|
| % NOR (Normal) | 100.00 | 100.00 | 0.00 |
| % CPP (Con Problemas Potenciales) | 0.00 | 0.00 | 0.00 |
| % DEF (Deficiente) | 0.00 | 0.00 | 0.00 |
| % DUD (Dudoso) | 0.00 | 0.00 | 0.00 |
| % PER (Pérdida) | 0.00 | 0.00 | 0.00 |

| Deuda vencida * | 23/11/2023 | 01/12/2023 | Variación |
|----------------------------|------------|------------|-----------|
| Documentos Impagos | 536,20 | 0,00 | 536,20 |
| Total deuda vencida | 536,20 | 0,00 | 536,20 |
| Deuda por Otros Créditos * | 23/11/2023 | 01/12/2023 | Variación |
| Total deuda otros créditos | 0,00 | 0,00 | 0,00 |

Detalle de la variación

| Fuente - Acreedor * | 23/11/2023 | 01/12/2023 | Variación |
|----------------------------------|------------|------------|-----------|
| Documentos Impagos | | | 536,20 |
| SERVICIO DE ADMINISTRACION | 536,20 | 0,00 | -536,20 |
| TRIBUTARIA - DEUDA NO TRIBUTARIA | | | |



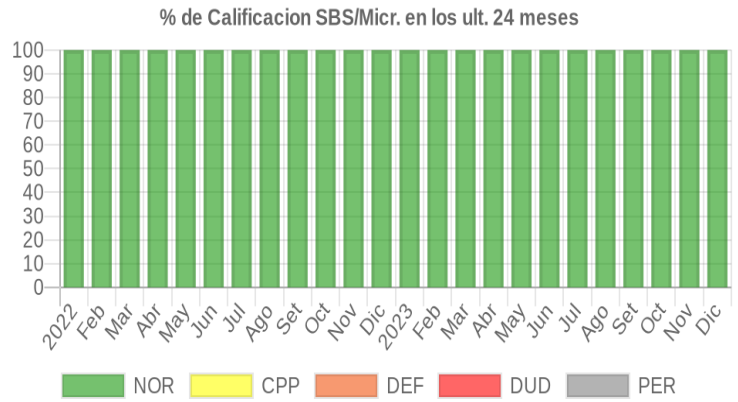
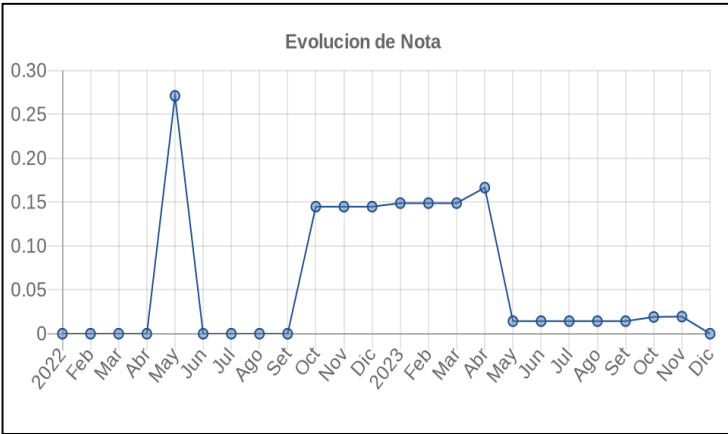
Posición Histórica

Montos expresados en unidades de soles*

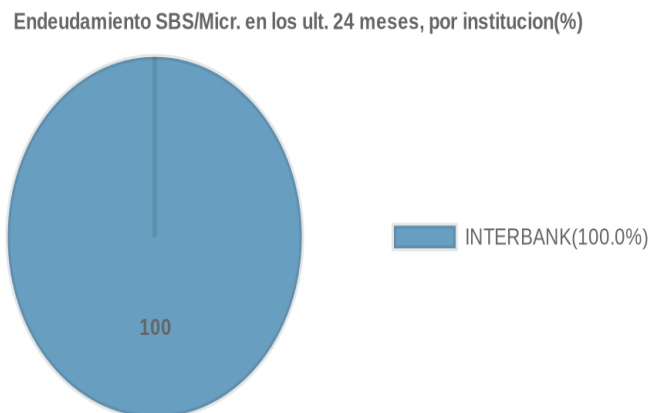
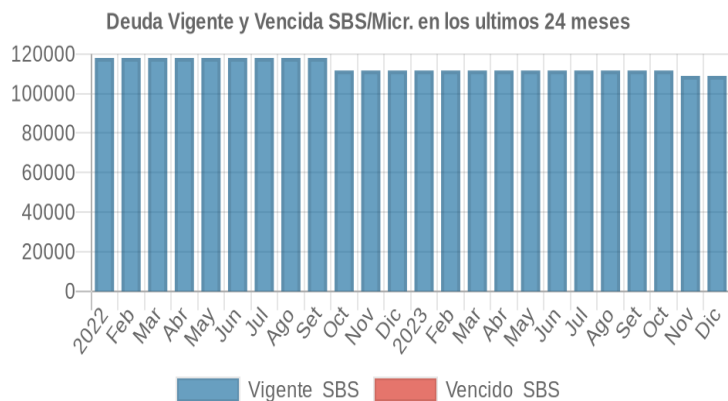
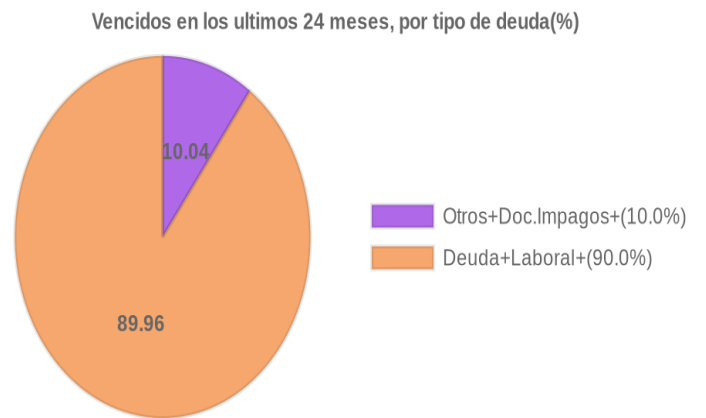
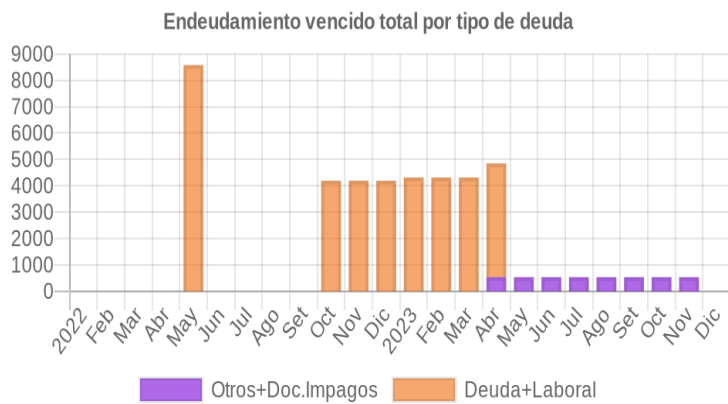
| Fecha de Proceso | Sema. Actual | Sem. Riesgo | Var. | Superintendencia de Banca y Seguros (SBS/Microfinan.) | | | | Otros Créditos | Otros Vencidos * | | | | Ctas. Cerr./Anu. | | Otros Repor. Negati. | | |
|------------------|--------------|-------------|------|---|---------------|----------------|-----------------|----------------|------------------|-----------|---------------|------------------|------------------|-----------|----------------------|------------|---|
| | | | | # Enti. | Deuda Total * | % Cali. normal | Peor Califi.(2) | | Deuda Vencida * | Protestos | Docs. Impagos | Deuda Tributaria | Deuda Laboral | Cta. Cte. | | Tar. Cred. | |
| 01/12/2023 | ● | 0.000 | ▲ | 1 | 108.947,95 | 100.00 | NOR | 0,00 | 0,00 | 0,00 | 0,00 | 0,00 | 0,00 | 0,00 | 0 | 0 | 0 |
| 23/11/2023 | ● | 0.019 | ▬ | 1 | 108.947,95 | 100.00 | NOR | 0,00 | 0,00 | 0,00 | 536,20 | 0,00 | 0,00 | 0,00 | 0 | 0 | 0 |
| 30/10/2023 | ● | 0.019 | ▬ | 1 | 111.651,34 | 100.00 | NOR | 0,00 | 0,00 | 0,00 | 536,20 | 0,00 | 0,00 | 0,00 | 0 | 0 | 0 |
| 23/10/2023 | ● | 0.014 | ▬ | 1 | 111.651,34 | 100.00 | NOR | 0,00 | 0,00 | 0,00 | 536,20 | 0,00 | 0,00 | 0,00 | 0 | 0 | 0 |
| 21/09/2023 | ● | 0.014 | ▬ | 1 | 111.651,34 | 100.00 | NOR | 0,00 | 0,00 | 0,00 | 536,20 | 0,00 | 0,00 | 0,00 | 0 | 0 | 0 |
| 19/09/2023 | ● | 0.014 | ▬ | 1 | 111.651,34 | 100.00 | NOR | 0,00 | 0,00 | 0,00 | 536,20 | 0,00 | 0,00 | 0,00 | 0 | 0 | 0 |
| 24/08/2023 | ● | 0.014 | ▬ | 1 | 111.651,34 | 100.00 | NOR | 0,00 | 0,00 | 0,00 | 536,20 | 0,00 | 0,00 | 0,00 | 0 | 0 | 0 |
| 10/08/2023 | ● | 0.014 | ▬ | 1 | 111.651,34 | 100.00 | NOR | 0,00 | 0,00 | 0,00 | 536,20 | 0,00 | 0,00 | 0,00 | 0 | 0 | 0 |
| 24/07/2023 | ● | 0.014 | ▬ | 1 | 111.651,34 | 100.00 | NOR | 0,00 | 0,00 | 0,00 | 536,20 | 0,00 | 0,00 | 0,00 | 0 | 0 | 0 |
| 10/07/2023 | ● | 0.014 | ▬ | 1 | 111.651,34 | 100.00 | NOR | 0,00 | 0,00 | 0,00 | 536,20 | 0,00 | 0,00 | 0,00 | 0 | 0 | 0 |
| 22/06/2023 | ● | 0.014 | ▬ | 1 | 111.651,34 | 100.00 | NOR | 0,00 | 0,00 | 0,00 | 536,20 | 0,00 | 0,00 | 0,00 | 0 | 0 | 0 |
| 20/06/2023 | ● | 0.014 | ▬ | 1 | 111.651,34 | 100.00 | NOR | 0,00 | 0,00 | 0,00 | 536,20 | 0,00 | 0,00 | 0,00 | 0 | 0 | 0 |
| 22/05/2023 | ● | 0.014 | ▬ | 1 | 111.651,34 | 100.00 | NOR | 0,00 | 0,00 | 0,00 | 536,20 | 0,00 | 0,00 | 0,00 | 0 | 0 | 0 |
| 19/05/2023 | ● | 0.014 | ▬ | 1 | 111.651,34 | 100.00 | NOR | 0,00 | 0,00 | 0,00 | 536,20 | 0,00 | 0,00 | 0,00 | 0 | 0 | 0 |
| 16/05/2023 | ● | 0.014 | ▬ | 1 | 111.651,34 | 100.00 | NOR | 0,00 | 0,00 | 0,00 | 536,20 | 0,00 | 0,00 | 0,00 | 0 | 0 | 0 |
| 15/05/2023 | ● | 0.014 | ▬ | 1 | 111.651,34 | 100.00 | NOR | 0,00 | 0,00 | 0,00 | 536,20 | 0,00 | 0,00 | 0,00 | 0 | 0 | 0 |
| 09/05/2023 | ● | 0.014 | ▬ | 1 | 111.651,34 | 100.00 | NOR | 0,00 | 0,00 | 0,00 | 536,20 | 0,00 | 0,00 | 0,00 | 0 | 0 | 0 |
| 24/04/2023 | ● | 0.166 | ▬ | 1 | 111.651,34 | 100.00 | NOR | 0,00 | 0,00 | 0,00 | 536,20 | 0,00 | 4.314,86 | 0,00 | 0 | 0 | 0 |
| 18/04/2023 | ● | 0.166 | ▬ | 1 | 111.651,34 | 100.00 | NOR | 0,00 | 0,00 | 0,00 | 536,20 | 0,00 | 4.314,86 | 0,00 | 0 | 0 | 0 |
| 22/03/2023 | ● | 0.148 | ▬ | 1 | 111.651,34 | 100.00 | NOR | 0,00 | 0,00 | 0,00 | 0,00 | 0,00 | 4.314,86 | 0,00 | 0 | 0 | 0 |
| 21/02/2023 | ● | 0.148 | ▬ | 1 | 111.651,34 | 100.00 | NOR | 0,00 | 0,00 | 0,00 | 0,00 | 0,00 | 4.314,86 | 0,00 | 0 | 0 | 0 |
| 23/01/2023 | ● | 0.148 | ▬ | 1 | 111.651,34 | 100.00 | NOR | 0,00 | 0,00 | 0,00 | 0,00 | 0,00 | 4.314,86 | 0,00 | 0 | 0 | 0 |
| 06/01/2023 | ● | 0.148 | ▬ | 1 | 111.651,34 | 100.00 | NOR | 0,00 | 0,00 | 0,00 | 0,00 | 0,00 | 4.314,86 | 0,00 | 0 | 0 | 0 |
| 22/12/2022 | ● | 0.144 | ▬ | 1 | 111.651,34 | 100.00 | NOR | 0,00 | 0,00 | 0,00 | 0,00 | 0,00 | 4.195,66 | 0,00 | 0 | 0 | 0 |
| 23/11/2022 | ● | 0.144 | ▬ | 1 | 111.651,34 | 100.00 | NOR | 0,00 | 0,00 | 0,00 | 0,00 | 0,00 | 4.195,66 | 0,00 | 0 | 0 | 0 |
| 26/10/2022 | ● | 0.144 | ▼ | 1 | 111.651,34 | 100.00 | NOR | 0,00 | 0,00 | 0,00 | 0,00 | 0,00 | 4.195,66 | 0,00 | 0 | 0 | 0 |
| 24/10/2022 | ● | 0.000 | ▬ | 1 | 111.651,34 | 100.00 | NOR | 0,00 | 0,00 | 0,00 | 0,00 | 0,00 | 0,00 | 0,00 | 0 | 0 | 0 |
| 22/09/2022 | ● | 0.000 | ▬ | 1 | 118.039,90 | 100.00 | NOR | 0,00 | 0,00 | 0,00 | 0,00 | 0,00 | 0,00 | 0,00 | 0 | 0 | 0 |
| 22/08/2022 | ● | 0.000 | ▬ | 1 | 118.039,90 | 100.00 | NOR | 0,00 | 0,00 | 0,00 | 0,00 | 0,00 | 0,00 | 0,00 | 0 | 0 | 0 |
| 22/07/2022 | ● | 0.000 | ▬ | 1 | 118.039,90 | 100.00 | NOR | 0,00 | 0,00 | 0,00 | 0,00 | 0,00 | 0,00 | 0,00 | 0 | 0 | 0 |
| 23/06/2022 | ● | 0.000 | ▬ | 1 | 118.039,90 | 100.00 | NOR | 0,00 | 0,00 | 0,00 | 0,00 | 0,00 | 0,00 | 0,00 | 0 | 0 | 0 |
| 14/06/2022 | ● | 0.000 | ▲ | 1 | 118.039,90 | 100.00 | NOR | 0,00 | 0,00 | 0,00 | 0,00 | 0,00 | 0,00 | 0,00 | 0 | 0 | 0 |
| 23/05/2022 | ● | 0.271 | ▬ | 1 | 118.039,90 | 100.00 | NOR | 0,00 | 0,00 | 0,00 | 0,00 | 0,00 | 8.582,78 | 0,00 | 0 | 0 | 0 |
| 11/05/2022 | ● | 0.271 | ▼ | 1 | 118.039,90 | 100.00 | NOR | 0,00 | 0,00 | 0,00 | 0,00 | 0,00 | 8.582,78 | 0,00 | 0 | 0 | 0 |
| 25/04/2022 | ● | 0.000 | ▬ | 1 | 118.039,90 | 100.00 | NOR | 0,00 | 0,00 | 0,00 | 0,00 | 0,00 | 0,00 | 0,00 | 0 | 0 | 0 |
| 22/03/2022 | ● | 0.000 | ▬ | 1 | 118.039,90 | 100.00 | NOR | 0,00 | 0,00 | 0,00 | 0,00 | 0,00 | 0,00 | 0,00 | 0 | 0 | 0 |
| 23/02/2022 | ● | 0.000 | ▬ | 1 | 118.039,90 | 100.00 | NOR | 0,00 | 0,00 | 0,00 | 0,00 | 0,00 | 0,00 | 0,00 | 0 | 0 | 0 |
| 24/01/2022 | ● | 0.000 | ▬ | 1 | 118.039,90 | 100.00 | NOR | 0,00 | 0,00 | 0,00 | 0,00 | 0,00 | 0,00 | 0,00 | 0 | 0 | 0 |

Gráficos

Montos expresados en unidades de soles*



NOR: Normal, CPP: Con Problemas Potenciales, DEF: Deficiente, DUD: Dudoso, PER: Pérdida, SCAL: Sin Calificación



Reporte de Vencidos

Montos expresados en unidades de soles*

| Fuente - Acreedor | SET 2023 | | | OCT 2023 | | | NOV 2023 | | | DIC 2023 | | |
|---|----------|---------|---------|----------|---------|---------|----------|---------|---------|----------|---------|---------|
| | # Docs. | Monto * | Dias V. | # Docs. | Monto * | Dias V. | # Docs. | Monto * | Dias V. | # Docs. | Monto * | Dias V. |
| Documentos Impagos | | | | | | | | | | | | |
| SERVICIO DE ADMINISTRACION TRIBUTARIA - DEUDA | 1 | 536,20 | 339 | 1 | 536,20 | 370 | 1 | 536,20 | 40 | | 0,00 | 0 |
| Total | 1 | 536,20 | 339 | 1 | 536,20 | 370 | 1 | 536,20 | 40 | 0 | | |
| Deuda Laboral | | | | | | | | | | | | |
| PRIMA AFP S.A. | | 0,00 | | | 0,00 | | | 0,00 | | | 0,00 | |
| Total | 0 | | | 0 | | | 0 | | | 0 | | |

Montos expresados en unidades de soles*

| Fuente - Acreedor | MAY 2023 | | | JUN 2023 | | | JUL 2023 | | | AGO 2023 | | |
|---|----------|---------|---------|----------|---------|---------|----------|---------|---------|----------|---------|---------|
| | # Docs. | Monto * | Dias V. | # Docs. | Monto * | Dias V. | # Docs. | Monto * | Dias V. | # Docs. | Monto * | Dias V. |
| Documentos Impagos | | | | | | | | | | | | |
| SERVICIO DE ADMINISTRACION TRIBUTARIA - DEUDA | 1 | 536,20 | 217 | 1 | 536,20 | 247 | 1 | 536,20 | 27 | 1 | 536,20 | 30 |
| Total | 1 | 536,20 | 217 | 1 | 536,20 | 247 | 1 | 536,20 | 27 | 1 | 536,20 | 30 |
| Deuda Laboral | | | | | | | | | | | | |
| PRIMA AFP S.A. | | 0,00 | 0 | | 0,00 | | | 0,00 | | | 0,00 | |
| Total | 0 | | | 0 | | | 0 | | | 0 | | |

Montos expresados en unidades de soles*

| Fuente - Acreedor | ENE 2023 | | | FEB 2023 | | | MAR 2023 | | | ABR 2023 | | |
|---|----------|----------|---------|----------|----------|---------|----------|----------|---------|----------|----------|---------|
| | # Docs. | Monto * | Dias V. | # Docs. | Monto * | Dias V. | # Docs. | Monto * | Dias V. | # Docs. | Monto * | Dias V. |
| Documentos Impagos | | | | | | | | | | | | |
| SERVICIO DE ADMINISTRACION TRIBUTARIA - DEUDA | | 0,00 | | | 0,00 | | | 0,00 | | 1 | 536,20 | 18 |
| Total | 0 | | | 0 | | | 0 | | | 1 | 536,20 | 18 |
| Deuda Laboral | | | | | | | | | | | | |
| PRIMA AFP S.A. | 8 | 4.314,86 | 730 | 8 | 4.314,86 | 758 | 8 | 4.314,86 | 78 | 8 | 4.314,86 | 81 |
| Total | 8 | 4.314,86 | 730 | 8 | 4.314,86 | 758 | 8 | 4.314,86 | 78 | 8 | 4.314,86 | 81 |

Reporte SBS/Microfinanzas

Montos expresados en unidades de soles*

Última fecha reportada por la SBS : 31/10/2023

| ÚLTIMOS 6 MESES | | JUL 2023 (SBS: JUN 2023) | AGO 2023 (SBS: JUL 2023) | SET 2023 (SBS: AGO 2023) | OCT 2023 (SBS: SET 2023) | NOV 2023 (SBS: OCT 2023) | DIC 2023 (SBS: OCT2023) |
|------------------------------|---------------------------|-----------------------------|-----------------------------|-----------------------------|-----------------------------|-----------------------------|----------------------------|
| % Porcentaje de Calificación | NOR (Normal) | 100.00 | 100.00 | 100.00 | 100.00 | 100.00 | 100.00 |
| | CPP (Con Problemas Pote.) | 0.00 | 0.00 | 0.00 | 0.00 | 0.00 | 0.00 |
| | DEF (Deficiente) | 0.00 | 0.00 | 0.00 | 0.00 | 0.00 | 0.00 |
| | DUD (Dudoso) | 0.00 | 0.00 | 0.00 | 0.00 | 0.00 | 0.00 |
| | PER (Pérdida) | 0.00 | 0.00 | 0.00 | 0.00 | 0.00 | 0.00 |

| Institución | JUL 2023 (SBS: JUN 2023) | | AGO 2023 (SBS: JUL 2023) | | SET 2023 (SBS: AGO 2023) | | OCT 2023 (SBS: SET 2023) | | NOV 2023 (SBS: OCT 2023) | | DIC 2023 (SBS: OCT2023) | |
|-------------|-----------------------------|---------|-----------------------------|---------|-----------------------------|---------|-----------------------------|---------|-----------------------------|---------|----------------------------|---------|
| | Monto * | Dias V. | Monto * | Dias V. | Monto * | Dias V. | Monto * | Dias V. | Monto * | Dias V. | Monto * | Dias V. |
| INTERBANK | 111.651,34 | | 111.651,34 | 2 | 111.651,34 | | 111.651,34 | | 108.947,95 | | 108.947,95 | |
| TOTAL | 111.651,34 | | 111.651,34 | 2 | 111.651,34 | | 111.651,34 | | 108.947,95 | | 108.947,95 | |

Última fecha reportada por la SBS : 31/10/2023

| Operación | JUL 2023 (SBS: JUN 2023) | | AGO 2023 (SBS: JUL 2023) | | SET 2023 (SBS: AGO 2023) | | OCT 2023 (SBS: SET 2023) | | NOV 2023 (SBS: OCT 2023) | | DIC 2023 (SBS: OCT2023) | |
|---------------------|-----------------------------|---------|-----------------------------|---------|-----------------------------|---------|-----------------------------|---------|-----------------------------|---------|----------------------------|---------|
| | Monto * | Dias V. | Monto * | Dias V. | Monto * | Dias V. | Monto * | Dias V. | Monto * | Dias V. | Monto * | Dias V. |
| RESUMEN | | | | | | | | | | | | |
| - Total Deuda | 111.651,34 | | 111.651,34 | 2 | 111.651,34 | | 111.651,34 | | 108.947,95 | | 108.947,95 | |
| CREDITOS DIRECTOS | | | | | | | | | | | | |
| - CRÉDITOS VIGENTES | 111.651,34 | | 111.651,34 | 2 | 111.651,34 | | 111.651,34 | | 108.947,95 | | 108.947,95 | |
| -- Pyme:Préstamos | 111.651,34 | | 111.651,34 | 2 | 111.651,34 | | 111.651,34 | | 108.947,95 | | 108.947,95 | |

| | | | | | | | |
|--------------------------|------------|------------|---|------------|------------|------------|------------|
| --- NoRevolventes | 111.651,34 | 111.651,34 | 2 | 111.651,34 | 111.651,34 | 108.947,95 | 108.947,95 |
| - PROGRAMA REACTIVA PERU | 111.651,34 | 111.651,34 | | 111.651,34 | 111.651,34 | 108.947,95 | 108.947,95 |

Montos expresados en unidades de soles*

Última fecha reportada por la SBS : 31/10/2023

| 6 MESES ANTERIORES | | ENE 2023 (SBS: DIC 2022) | FEB 2023 (SBS: ENE 2023) | MAR 2023 (SBS: FEB 2023) | ABR 2023 (SBS: MAR 2023) | MAY 2023 (SBS: ABR 2023) | JUN 2023 (SBS: MAY 2023) |
|------------------------------|---------------------------|-----------------------------|-----------------------------|-----------------------------|-----------------------------|-----------------------------|-----------------------------|
| % Porcentaje de Calificación | NOR (Normal) | 100.00 | 100.00 | 100.00 | 100.00 | 100.00 | 100.00 |
| | CPP (Con Problemas Pote.) | 0.00 | 0.00 | 0.00 | 0.00 | 0.00 | 0.00 |
| | DEF (Deficiente) | 0.00 | 0.00 | 0.00 | 0.00 | 0.00 | 0.00 |
| | DUD (Dudoso) | 0.00 | 0.00 | 0.00 | 0.00 | 0.00 | 0.00 |
| | PER (Pérdida) | 0.00 | 0.00 | 0.00 | 0.00 | 0.00 | 0.00 |

| Institución | ENE 2023 (SBS: DIC 2022) | | FEB 2023 (SBS: ENE 2023) | | MAR 2023 (SBS: FEB 2023) | | ABR 2023 (SBS: MAR 2023) | | MAY 2023 (SBS: ABR 2023) | | JUN 2023 (SBS: MAY 2023) | |
|-------------|-----------------------------|---------|-----------------------------|---------|-----------------------------|---------|-----------------------------|---------|-----------------------------|---------|-----------------------------|---------|
| | Monto * | Dias V. | Monto * | Dias V. | Monto * | Dias V. | Monto * | Dias V. | Monto * | Dias V. | Monto * | Dias V. |
| INTERBANK | 111.651,34 | | 111.651,34 | 2 | 111.651,34 | | 111.651,34 | | 111.651,34 | | 111.651,34 | |
| TOTAL | 111.651,34 | | 111.651,34 | 2 | 111.651,34 | | 111.651,34 | | 111.651,34 | | 111.651,34 | |

Última fecha reportada por la SBS : 31/10/2023

| Operación | ENE 2023 (SBS: DIC 2022) | | FEB 2023 (SBS: ENE 2023) | | MAR 2023 (SBS: FEB 2023) | | ABR 2023 (SBS: MAR 2023) | | MAY 2023 (SBS: ABR 2023) | | JUN 2023 (SBS: MAY 2023) | |
|--------------------------|-----------------------------|---------|-----------------------------|---------|-----------------------------|---------|-----------------------------|---------|-----------------------------|---------|-----------------------------|---------|
| | Monto * | Dias V. | Monto * | Dias V. | Monto * | Dias V. | Monto * | Dias V. | Monto * | Dias V. | Monto * | Dias V. |
| RESUMEN | | | | | | | | | | | | |
| - Total Deuda | 111.651,34 | | 111.651,34 | 2 | 111.651,34 | | 111.651,34 | | 111.651,34 | | 111.651,34 | |
| CREDITOS DIRECTOS | | | | | | | | | | | | |
| - CRÉDITOS VIGENTES | 111.651,34 | | 111.651,34 | 2 | 111.651,34 | | 111.651,34 | | 111.651,34 | | 111.651,34 | |
| -- Pyme:Préstamos | 111.651,34 | | 111.651,34 | 2 | 111.651,34 | | 111.651,34 | | 111.651,34 | | 111.651,34 | |
| --- NoRevolventes | 111.651,34 | | 111.651,34 | 2 | 111.651,34 | | 111.651,34 | | 111.651,34 | | 111.651,34 | |
| - PROGRAMA REACTIVA PERU | 111.651,34 | | 111.651,34 | | 111.651,34 | | 111.651,34 | | 111.651,34 | | 111.651,34 | |

Reporte SBS/Microfinanzas por entidades

Reportado por : INTERBANK

Última fecha reportada por la SBS : 31/10/2023

| Operación | JUL 2023 (SBS: JUN2023) | | AGO 2023 (SBS: JUL2023) | | SET 2023 (SBS: AGO2023) | | OCT 2023 (SBS: SET2023) | | NOV 2023 (SBS: OCT2023) | | DIC 2023 (SBS: OCT2023) | |
|--------------------------|----------------------------|---------|----------------------------|---------|----------------------------|---------|----------------------------|---------|----------------------------|---------|----------------------------|---------|
| | Monto * | Dias V. | Monto * | Dias V. | Monto * | Dias V. | Monto * | Dias V. | Monto * | Dias V. | Monto * | Dias V. |
| Calificación (2) | NOR | | NOR | | NOR | | NOR | | NOR | | NOR | |
| RESUMEN | | | | | | | | | | | | |
| - Total Deuda | 111.651,34 | | 111.651,34 | 2 | 111.651,34 | | 111.651,34 | | 108.947,95 | | 108.947,95 | |
| CREDITOS DIRECTOS | | | | | | | | | | | | |
| - CRÉDITOS VIGENTES | 111.651,34 | | 111.651,34 | 2 | 111.651,34 | | 111.651,34 | | 108.947,95 | | 108.947,95 | |
| -- Pyme:Préstamos | 111.651,34 | | 111.651,34 | 2 | 111.651,34 | | 111.651,34 | | 108.947,95 | | 108.947,95 | |
| --- NoRevolventes | 111.651,34 | | 111.651,34 | 2 | 111.651,34 | | 111.651,34 | | 108.947,95 | | 108.947,95 | |
| - PROGRAMA REACTIVA PERU | 111.651,34 | | 111.651,34 | | 111.651,34 | | 111.651,34 | | 108.947,95 | | 108.947,95 | |

Última fecha reportada por la SBS : 31/10/2023

| Operación | ENE 2023 (SBS: DIC2022) | | FEB 2023 (SBS: ENE2023) | | MAR 2023 (SBS: FEB2023) | | ABR 2023 (SBS: MAR2023) | | MAY 2023 (SBS: ABR2023) | | JUN 2023 (SBS: MAY2023) | |
|--------------------------|----------------------------|---------|----------------------------|---------|----------------------------|---------|----------------------------|---------|----------------------------|---------|----------------------------|---------|
| | Monto * | Dias V. | Monto * | Dias V. | Monto * | Dias V. | Monto * | Dias V. | Monto * | Dias V. | Monto * | Dias V. |
| Calificación (2) | NOR | | NOR | | NOR | | NOR | | NOR | | NOR | |
| RESUMEN | | | | | | | | | | | | |
| - Total Deuda | 111.651,34 | | 111.651,34 | 2 | 111.651,34 | | 111.651,34 | | 111.651,34 | | 111.651,34 | |
| CREDITOS DIRECTOS | | | | | | | | | | | | |
| - CRÉDITOS VIGENTES | 111.651,34 | | 111.651,34 | 2 | 111.651,34 | | 111.651,34 | | 111.651,34 | | 111.651,34 | |
| -- Pyme:Préstamos | 111.651,34 | | 111.651,34 | 2 | 111.651,34 | | 111.651,34 | | 111.651,34 | | 111.651,34 | |
| --- NoRevolventes | 111.651,34 | | 111.651,34 | 2 | 111.651,34 | | 111.651,34 | | 111.651,34 | | 111.651,34 | |
| - PROGRAMA REACTIVA PERU | 111.651,34 | | 111.651,34 | | 111.651,34 | | 111.651,34 | | 111.651,34 | | 111.651,34 | |

Rectificaciones SBS

| Entidad | Período SBS | Cuenta | Concepto Rectificación | Dice | Debe Decir |
|---------|-------------|--------|------------------------|------|------------|
|---------|-------------|--------|------------------------|------|------------|

Aval/Codeudor

Montos expresados en unidades de soles*

Es Avalista de:

Información reportada por la SBS al 30/09/2023

| Tipo Doc | Nro Documento | Nombre/Razón Social | Act | Pre | 12m |
|----------|---------------|---------------------|-----|-----|-----|
|----------|---------------|---------------------|-----|-----|-----|

Montos expresados en unidades de soles*

Quiénes lo Avalan:

Información reportada por la SBS al 30/09/2023

| Tipo Doc | Nro Documento | Nombre/Razón Social | Act | Pre | 12m |
|----------|---------------|---------------------|-----|-----|-----|
|----------|---------------|---------------------|-----|-----|-----|

Montos expresados en unidades de soles*

Es Avalista de:

Información Reportada por Entidades de Microfinanzas / Otros Créditos

| Tipo Doc | Nro Documento | Nombre/Razón Social | Act | Pre | 12m |
|----------|---------------|---------------------|-----|-----|-----|
|----------|---------------|---------------------|-----|-----|-----|

Montos expresados en unidades de soles*

Quiénes lo Avalan:

Información Reportada por Entidades de Microfinanzas / Otros Créditos

| Tipo Doc | Nro Documento | Nombre/Razón Social | Act | Pre | 12m |
|----------|---------------|---------------------|-----|-----|-----|
|----------|---------------|---------------------|-----|-----|-----|

Documentos Protestados como Deudor/Aceptante

Montos expresados en unidades*

Reportado por la Cámara de Comercio de Lima (CCL)

Documentos Protestados sin Regularizar

| | # Doc | Monto (S/) * | Max Días Venc. |
|--------|-------|--------------|----------------|
| Total: | 0 | 0,00 | |

Tipo de Cambio 3.736

| Nro. Secuencia | Tip. Reg. ** | Acreedor/Girador | Tipo Doc. | Moneda | Monto * | Monto * (S/) | Boletín | F. Protesto | F. Venc. | Días Venc. |
|----------------|--------------|------------------|-----------|--------|---------|--------------|---------|-------------|----------|------------|
|----------------|--------------|------------------|-----------|--------|---------|--------------|---------|-------------|----------|------------|

**PR: Protestos, CJ: Cobranza Judicial, MO: Moras, PP: Procesos Penales

Montos expresados en unidades*

Reportado por la Cámara de Comercio de Lima (CCL)

Documentos Protestados Regularizados

| | # Doc | Monto (S/) * |
|--------|-------|--------------|
| Total: | 0 | 0,00 |

| Nro. Secuencia | Tip. Reg. ** | Acreedor/Girador | Tipo Doc. | Moneda | Monto * | Monto * (S/) | Boletín | F. Protesto | F. Venc. | F. Reg |
|----------------|--------------|------------------|-----------|--------|---------|--------------|---------|-------------|----------|--------|
|----------------|--------------|------------------|-----------|--------|---------|--------------|---------|-------------|----------|--------|

**PR: Protestos, CJ: Cobranza Judicial, MO: Moras, PP: Procesos Penales

Detalle de Vencidos

Comercio Exterior

Montos expresados en unidades de dólares

Muestra información reportada por la SUNAT desde el 07/02/2011

Resumen por Ejercicio

| Ejercicio | Actividad | Número de Operaciones | Importe USD * | N° Países | 3 países con mayor número de operaciones |
|-----------|-----------|-----------------------|---------------|-----------|--|
| | | | | | |

Resumen por Meses

| Actividad | Ejercicio | Mes | Número de Operaciones | Importe USD * | N° Países | 3 países con mayor número de operaciones |
|-----------|-----------|-----|-----------------------|---------------|-----------|--|
| | | | | | | |

PUBLICACIÓN DIARIO "EL PERUANO"

Reporte Otros Créditos

| Institución | JUL 2023 | | AGO 2023 | | SET 2023 | | OCT 2023 | | NOV 2023 | | DIC 2023 | |
|-------------|----------|---------|----------|---------|----------|---------|----------|---------|----------|---------|----------|---------|
| | Monto * | Dias V. | Monto * | Dias V. | Monto * | Dias V. | Monto * | Dias V. | Monto * | Dias V. | Monto * | Dias V. |
| | | | | | | | | | | | | |

| Institución | ENE 2023 | | FEB 2023 | | MAR 2023 | | ABR 2023 | | MAY 2023 | | JUN 2023 | |
|-------------|----------|---------|----------|---------|----------|---------|----------|---------|----------|---------|----------|---------|
| | Monto * | Dias V. | Monto * | Dias V. | Monto * | Dias V. | Monto * | Dias V. | Monto * | Dias V. | Monto * | Dias V. |
| | | | | | | | | | | | | |

Reporte Otros Créditos por entidades

Sin Información