



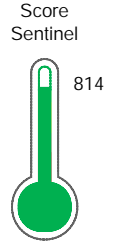
Reporte de Deudas

El reporte contiene solo los títulos seleccionados

- Información General
- Consulta Rápida
- Principales Acreedores
- Detalle Variación
- Posición Histórica
- Gráficos
- Rep. Vencidos
- Rep. SBS/Microf.
- SBS/Microf. Entidades
- Rectificaciones SBS
- Avalados/Avalistas
- Hechos de Importancia
- Documentos CCL
- Detalle de Vencidos
- Comercio Exterior
- Otros Créditos
- Otros Créd. Entidades
- Otros Rep. Negativos

RUC 20382572425 - DISTRIBUIDORA BAJOPONTINA S.A.

Fecha Proceso	Tipo Doc.	N. Doc.	Nota	Deuda Total *	Var.	Actual	Previo	12m
21/02/2024	RUC	20382572425	0.000	17.844.264,08		●	●	●



Excelente Puntaje

* La persona consultada cuenta con los siguientes créditos e indicadores.

Es Aval

Está Avalado

Sentinel Sabio

Bancarizado: SI

Recomendación de Sentinel Sabio

Evaluación Crediticia



APROBAR
Producto Genérico

Detalle:

- Cumple con todas las reglas de evaluación

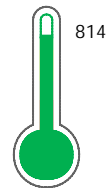
Cuota Estimada Mensual

S/ 798613,



Score Sentinel

Nivel de Riesgo



Excelente Puntaje

Recomendación:

Estadísticamente, en este nivel de score, 8 de 100 empresas podrían caer en incumplimiento en los próximos 12 meses

Información General

Datos Principales

24/01/2024: Última actualización de información reportada por SUNAT

Razón Social:	DISTRIBUIDORA BAJOPONTINA S.A.		
Nombre Comercial:	DISTRIBUIDORA BAJOPONTINA S.A		
Tipo de Contribuyente:	SOCIEDAD ANONIMA		
Estado de Contribuyente:	ACTIVO	Condición del Contribuyente:	HABIDO
Inicio de Actividades:	27/01/1998		
Tamaño contribuyente:	PRINCIPAL	Dependencia:	I.PRICO NACIONAL
Actividad Económica Principal	TRANSPORTE DE CARGA POR CARRETERA.		
Actividad Económica Secundaria 1	-	Actividad Económica Secundaria 2	-
Fecha Inscripción RRPP:	24/02/1998	Número de Partida Registral:	-
Folio:	-	Asiento:	-

Agente de retención

Direcciones Registradas

Dirección	Fuente
AVENIDA CIRCUNVALACION MZA. Ñ LTE. 5 URBANIZACION LA CAPITANA LURIGANCHO - LIMA - LIMA (PARALELA A AV. LOS LAURELES)	SUNAT - DOMICILIO FISCAL
JIRON MONTEVIDEO NRO. 1049 LIMA - LIMA - LIMA	SUNAT - SUCURSAL
JIRON MOQUEGUA NRO. 470 LIMA - LIMA - LIMA	SUNAT - SUCURSAL
CALLE SEBASTIAN BARRANCA NRO. 1314 URBANIZACION EL PORVENIR LA VICTORIA - LIMA - LIMA	SUNAT - SUCURSAL
JIRON MARISCAL RAMON CASTILLA NRO. 1029 URBANIZACION ORBEA MAGDALENA DEL MAR - LIMA - LIMA	SUNAT - SUCURSAL
JIRON HIPOLITO UNANUE NRO. 1186 URBANIZACION EL PORVENIR LA VICTORIA - LIMA - LIMA	SUNAT - SUCURSAL
AVENIDA IQUITOS NRO. 1249 LA VICTORIA - LIMA - LIMA	SUNAT - SUCURSAL
AVENIDA DU PETIT THOUARS NRO. 1011 URBANIZACION SANTA BEATRIZ LIMA - LIMA - LIMA	SUNAT - SUCURSAL
AVENIDA PRÓCERES DE LA INDEPENDEN NRO. 2666 SAN JUAN DE LURIGANCHO - LIMA - LIMA	SUNAT - SUCURSAL
JIRON LOS LAURELES MZA. A LTE. 18A URBANIZACION FDO. PEDREROS LURIGANCHO - LIMA - LIMA	SUNAT - SUCURSAL
JIRON PEDRO GAREZON NRO. 1650 ZONA INDUSTRIAL CERCADO LIMA - LIMA - LIMA (ALTURA CDRA 6 AV. DUEÑAS)	SUNAT - SUCURSAL
AVENIDA ABEL B DU PETIT THOUARS NRO. 2622 LINCE - LIMA - LIMA (ANEXO LINCE)	SUNAT - SUCURSAL
JIRON HUAMACHUCO NRO. 1481 FUNDO OYAGUE JESUS MARIA - LIMA - LIMA	SUNAT - SUCURSAL
AVENIDA MEXICO NRO. 2037 INT. 2043 URBANIZACION SAN PABLO LA VICTORIA - LIMA - LIMA	SUNAT - SUCURSAL
CALLE CALLE SANTA SOFIA MZA. L LTE. 5B URBANIZACION INDUSTRIAL AURORA-AMPLIAC ATE - LIMA - LIMA (UNIDAD INMOBILIARIA N° 1)	SUNAT - SUCURSAL
ZONA SÉPTIMA MZA. Q LTE. 13 PUEBLO JOVEN PRO VIVIENDA EL AGUSTINO EL AGUSTINO - LIMA - LIMA	SUNAT - SUCURSAL
AVENIDA HABICH NRO. 142 URBANIZACION INGENIERIA-TERCERA ETAPA SAN MARTIN DE PORRES - LIMA - LIMA	SUNAT - SUCURSAL
AVENIDA JOSE DE LA RIVA AGUERO NRO. 1449 URBANIZACION CORPORACION EL AGUSTINO - LIMA - LIMA	SUNAT - SUCURSAL
PRO. PARINACOCHAS NRO. 2170 URBANIZACION SANTO DOMINGO LA VICTORIA - LIMA - LIMA	SUNAT - SUCURSAL
CALLE MONSEFU NRO. 1040 INT. 1070 URBANIZACION LIMA INDUSTRIAL LIMA - LIMA - LIMA	SUNAT - SUCURSAL

Representantes Legales

Nro Documento	Nombre de Representante	Act	Pre	12m	Fecha desde que ocupa Cargo	Cargo
07968298	PALACIOS MIRANDA DANTE AUGUSTO				04/01/2014	GERENTE GENERAL

Empresas Relacionadas a:

PALACIOS MIRANDA DANTE AUGUSTO

Ruc	Razón Social	Semáforos			Fecha desde que ocupa Cargo	Cargo	Estado
		Act	Pre	12m			
20508359951	NOMADIC PERU SOCIEDAD ANONIMA CERRADA				30/10/2003	GERENTE GENERAL	BAJA DE OFICIO
20517320570	BAJOPONTINA SOCIEDAD ANONIMA				23/08/2010	GERENTE GENERAL	ACTIVO

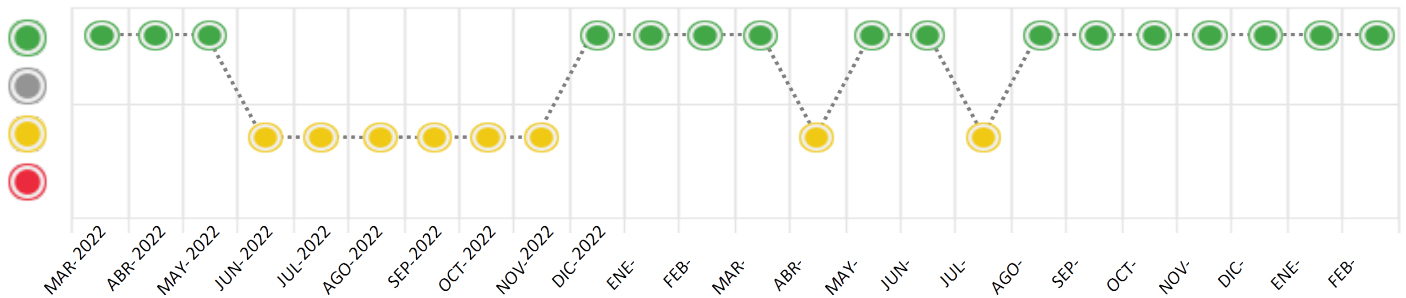
Consulta Rápida

Documento de identidad consultado

Fecha Proceso	Tipo Doc.	N. Doc.	Nombre o Raz. Social	Nota	Deuda Total *	Var.	Actual	Previo	12m
21/02/2024	RUC	20382572425	DISTRIBUIDORA BAJOPONTINA S.A.	0.000	17.844.264,08				

Montos expresados en unidades de soles*

Semáforos de los últimos 24 meses



Semáforo	Descripción
	No registra información de deudas
	Mínimo Riesgo: Sin deudas vencidas
	Mediano Riesgo: Deudas con poco atraso*
	Alto Riesgo: Deudas con atraso significativo*

*Semáforo deuda menor: Deuda vencida menor S/ 100 personas naturales o menor S/ 500 personas jurídicas

Verde: 0 <= Sem. < 0.001
 Amarillo: 0.001 <= Sem. <= 2
 Rojo: 2 < Sem. <= 6

Variación	Descripción
	Variación Negativa: La nueva información reportada ha incrementado tu riesgo crediticio
	Variación Positiva: La nueva información ha mejorado tu posición de riesgo
	Variación Porcentual Positiva: El monto total reportado por la SBS/Microfinanzas o número de instituciones financieras ha aumentado
	Variación Porcentual Negativa: El monto total reportado por la SBS/Microfinanzas o número de instituciones financieras ha disminuido
	Aproximadamente igual o igual

Detalle de la deuda SBS/Microfinanzas

Entidad	Deuda Anterior			Deuda a FEB 2024				Rect. (1)	Disc.
	AGO 2023	NOV 2023	ENE 2024	Fecha Inf.	Calif. (2)	Monto *	Días Venc.		
	5.072.238,15	8.990.262,74	9.980.349,11	31/01/2024	NOR	0			
	6.512.873,52	6.164.667,57	5.929.245,42	31/01/2024	NOR	0			
	3.680.467,43	2.333.349,22	3.267.685,03	31/01/2024	NOR	0			
TOTAL	15.265.579,10	17.488.279,53	19.177.279,56			17.844.264,08			

(1) Ver detalle en el cuadro de Rectificaciones SBS

(2) NOR: Normal, CPP: Con Problemas Potenciales, DEF: Deficiente, DUD: Dudoso, PER: Pérdida, SCAL: Sin Calificación

Detalle de la deuda de Otros Créditos

Entidad	Deuda Anterior			Deuda a FEB 2024				Disc.
	AGO 2023	NOV 2023	ENE 2024	Fecha Inf.	Calif. (2)	Monto	Días Venc.	
TOTAL								

(2) NOR: Normal, CPP: Con Problemas Potenciales, DEF: Deficiente, DUD: Dudoso, PER: Pérdida, SCAL: Sin Calificación

Detalle de vencidos

# Doc	Fuente - Acreedor	Monto *	Días Venc.

Utilización de Líneas de Crédito

Instituciones	**	Línea Aprobada	Línea No Utilizada	Línea Utilizada	% L. Uti.
TOTAL					0%

**Tipo de Crédito

Principales Acreedores

Montos expresados en unidades de soles*

Resumen de Deudas

Descripción de la Deuda	Monto *	Días
Deuda total SBS al 31/01/2024	17.844.264,08	
% Calificación normal	100,00	
Peor Calificación (2)	NOR	
Otros Créditos	0,00	****

Detalle de deuda SBS/Microfinanzas

Institución SBS	Calif. (2)	Saldo *	% Ven.	Días Venc.	Rect.(1)
SCOTIABANK	NOR	9.800.798,41	0,00		
BBVA	NOR	5.808.262,68	0,00		
BPC	NOR	2.235.202,99	0,00		
Deuda Total SBS/MicroFinanzas		17.844.264,08	0		

Detalle de Riesgos SBS/Microfinanzas

Concepto	Saldo *
Deuda Directa	16.044.264,08
Deuda Indirecta	1.800.000,00
Deuda Castigada	0,00
Deuda Total SBS/MicroFinanzas	17.844.264,08
Línea Tarj.Cred. No utilizada	0,00
Total Riesgo SBS/MicroFinanzas	17.844.264,08

Detalle de deuda Otros Créditos

Empresa	Calif. (2)	Saldo *	% Ven.	Días Venc.	Disc.
Deuda Total Otros Créditos		0,00	0		

Detalle de vencidos

# Doc	Fuente - Acreedor	Monto *	Días Venc.
-------	-------------------	---------	------------

Detalle Variación

Montos expresados en unidades de soles*

Resumen de la variación

Descripción de la deuda	19/02/2024	21/02/2024	Variación
Score	0.000	0.000	0.000
Nro. Entidades SBS/Microf.	3	3	0
Riesgo Total SBS/Microf. *	19.177.279,56	17.844.264,08	
Deuda Directa	17.377.279,56	16.044.264,08	-1.333.015,48
Deuda Indirecta	1.800.000,00	1.800.000,00	0,00
Deuda Castigada	0,00	0,00	0,00

Variación del Riesgo Total SBS/Microf. *	Antes	21/02/2024	Variación
Último Mes	19.177.279,56	17.844.264,08	-1.333.015,48
Último Trimestre	17.488.279,53	17.844.264,08	355.984,55
Último Semestre	15.265.579,10	17.844.264,08	2.578.684,98
Último Año	15.163.760,69	17.844.264,08	2.680.503,39

Calificación SBS/Microf.	19/02/2024	21/02/2024	Variación
% NOR (Normal)	100.00	100.00	0.00
% CPP (Con Problemas Potenciales)	0.00	0.00	0.00
% DEF (Deficiente)	0.00	0.00	0.00
% DUD (Dudoso)	0.00	0.00	0.00
% PER (Pérdida)	0.00	0.00	0.00

Deuda vencida *	19/02/2024	21/02/2024	Variación
Total deuda vencida	0,00	0,00	0,00
Deuda por Otros Créditos *	19/02/2024	21/02/2024	Variación



Total deuda otros créditos	0,00	0,00	0,00
----------------------------	------	------	------

Detalle de la variación			
Fuente - Acreedor *	19/02/2024	21/02/2024	Variación

Posición Histórica

Montos expresados en unidades de soles*

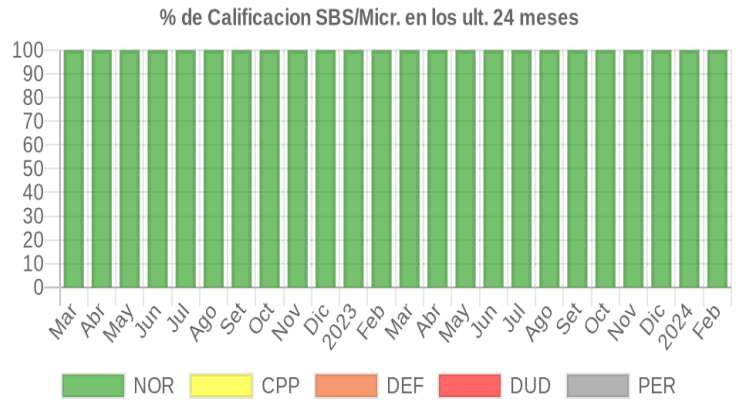
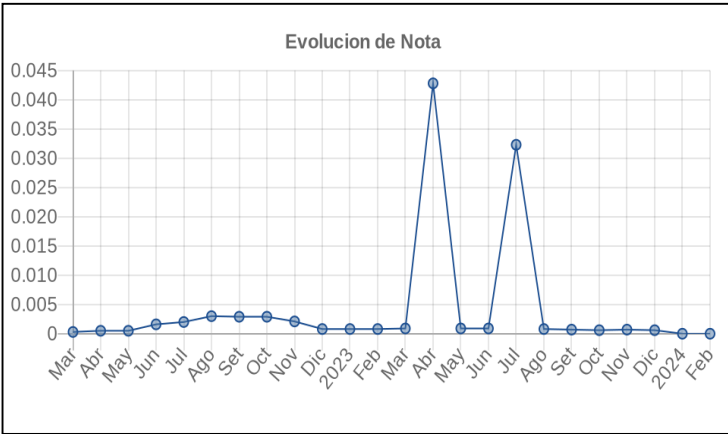
Fecha de Proceso	Sema. Actual	Sem. Riesgo	Var.	Superintendencia de Banca y Seguros (SBS/Microfinan.)				Otros Créditos	Otros Vencidos *				Ctas. Cerr./Anu.		Otros Repor. Negati.	
				# Enti.	Deuda Total *	% Cali. normal	Peor Califi.(2)		Deuda Vencida *	Protestos	Docs. Impagos	Deuda Tributaria	Deuda Laboral	Cta. Cte.		Tar. Créd.
21/02/2024	●	0.000	☰	3	17.844.264,08	100,00	NOR	0,00	0,00	0,00	0,00	0,00	0,00	0	0	0
19/02/2024	●	0.000	▲	3	19.177.279,56	100,00	NOR	0,00	0,00	0,00	0,00	0,00	0,00	0	0	0
06/02/2024	●	0.033	▼	3	19.177.279,56	100,00	NOR	0,00	0,00	0,00	0,00	660.748,00	0,00	0	0	0
23/01/2024	●	0.000	☰	3	19.177.279,56	100,00	NOR	0,00	0,00	0,00	0,00	0,00	0,00	0	0	0
19/01/2024	●	0.000	☰	3	19.177.279,56	100,00	NOR	0,00	0,00	3.141,16	0,00	0,00	0,00	0	0	0
17/01/2024	●	0.000	☰	3	18.231.597,48	100,00	NOR	0,00	0,00	3.141,16	0,00	0,00	0,00	0	0	0
22/12/2023	●	0.000	☰	3	18.231.597,48	100,00	NOR	0,00	0,00	3.141,16	0,00	0,00	0,00	0	0	0
18/12/2023	●	0.000	▲	3	17.488.279,53	100,00	NOR	0,00	0,00	3.141,16	0,00	0,00	0,00	0	0	0
11/12/2023	●	0.045	▼	3	17.488.279,53	100,00	NOR	0,00	0,00	3.141,16	0,00	196.902,00	0,00	0	0	0
23/11/2023	●	0.000	☰	3	17.488.279,53	100,00	NOR	0,00	0,00	3.141,16	0,00	0,00	0,00	0	0	0
20/11/2023	●	0.000	▲	3	18.297.764,15	100,00	NOR	0,00	0,00	3.141,16	0,00	0,00	0,00	0	0	0
13/11/2023	●	0.067	▼	3	18.297.764,15	100,00	NOR	0,00	0,00	3.141,16	0,00	312.965,00	0,00	0	0	0
23/10/2023	●	0.000	☰	3	14.248.528,38	100,00	NOR	0,00	0,00	3.141,16	0,00	0,00	0,00	0	0	0
25/09/2023	●	0.000	▲	3	17.872.587,29	100,00	NOR	99,55	0,00	3.141,16	0,00	0,00	0,00	0	0	0
21/09/2023	●	0.056	☰	3	17.872.587,29	100,00	NOR	99,55	0,00	3.141,16	0,00	253.940,00	0,00	0	0	0
20/09/2023	●	0.066	☰	3	15.265.579,10	100,00	NOR	99,55	0,00	3.141,16	0,00	253.940,00	0,00	0	0	0
11/09/2023	●	0.074	▼	3	15.265.579,10	100,00	NOR	99,55	0,00	3.141,16	0,00	286.033,00	0,00	0	0	0
24/08/2023	●	0.000	☰	3	15.265.579,10	100,00	NOR	99,55	0,00	3.141,16	0,00	0,00	0,00	0	0	0
21/08/2023	●	0.000	▲	3	14.248.528,38	100,00	NOR	99,55	0,00	3.141,16	0,00	0,00	0,00	0	0	0
14/08/2023	●	0.132	☰	3	14.248.528,38	100,00	NOR	99,55	0,00	3.141,16	0,00	484.169,00	0,00	0	0	0
10/08/2023	●	0.189	☰	3	14.248.528,38	100,00	NOR	99,55	0,00	3.141,16	0,00	705.290,00	0,00	0	0	0
07/08/2023	●	0.189	▼	3	14.248.528,38	100,00	NOR	99,55	0,00	3.141,16	406,00	705.290,00	0,00	0	0	0
01/08/2023	●	0.032	☰	3	14.248.528,38	100,00	NOR	99,55	0,00	3.141,16	406,00	112.883,00	0,00	0	0	0
28/07/2023	●	0.032	☰	3	14.248.528,38	100,00	NOR	99,55	0,00	3.141,16	406,00	112.647,00	0,00	0	0	0
24/07/2023	●	0.172	☰	3	14.248.528,38	100,00	NOR	99,55	0,00	3.141,16	406,00	637.457,00	0,00	0	0	0
17/07/2023	●	0.168	☰	3	14.542.094,24	100,00	NOR	244,31	0,00	3.141,16	406,00	637.457,00	0,00	0	0	0
10/07/2023	●	0.170	▼	3	14.542.094,24	100,00	NOR	244,31	0,00	3.141,16	406,00	642.766,00	0,00	0	0	0
22/06/2023	●	0.000	☰	3	14.542.094,24	100,00	NOR	244,31	0,00	3.141,16	406,00	0,00	0,00	0	0	0
20/06/2023	●	0.000	☰	3	14.705.222,60	100,00	NOR	245,73	0,00	3.141,16	406,00	0,00	0,00	0	0	0
19/06/2023	●	0.000	▲	3	14.705.222,60	100,00	NOR	245,73	0,00	3.141,16	406,00	0,00	0,00	0	0	0
12/06/2023	●	0.120	☰	3	14.705.222,60	100,00	NOR	245,73	0,00	3.141,16	406,00	451.350,00	0,00	0	0	0
05/06/2023	●	0.136	▼	3	14.705.222,60	100,00	NOR	245,73	0,00	3.141,16	406,00	515.865,00	0,00	0	0	0
22/05/2023	●	0.000	☰	3	14.705.222,60	100,00	NOR	245,73	0,00	3.141,16	406,00	0,00	0,00	0	0	0
19/05/2023	●	0.000	☰	3	14.929.425,94	100,00	NOR	247,58	0,00	3.141,16	406,00	0,00	0,00	0	0	0
16/05/2023	●	0.000	▲	3	14.929.425,94	100,00	NOR	247,58	0,00	3.141,16	406,00	0,00	0,00	0	0	0
15/05/2023	●	0.041	☰	3	14.929.425,94	100,00	NOR	247,58	0,00	3.141,16	406,00	152.210,00	0,00	0	0	0
08/05/2023	●	0.041	☰	3	14.929.425,94	100,00	NOR	247,58	0,00	3.141,16	406,00	152.210,00	0,00	0	0	0
30/04/2023	●	0.042	☰	3	14.929.425,94	100,00	NOR	247,58	0,00	3.141,16	406,00	158.006,00	0,00	0	0	0
24/04/2023	●	0.147	☰	3	14.929.425,94	100,00	NOR	247,58	0,00	3.141,16	406,00	568.765,00	0,00	0	0	0
19/04/2023	●	0.145	☰	3	15.163.760,69	100,00	NOR	249,31	0,00	3.141,16	406,00	568.765,00	0,00	0	0	0
18/04/2023	●	0.151	☰	3	15.163.760,69	100,00	NOR	249,31	0,00	3.141,16	406,00	591.440,00	0,00	0	0	0
14/04/2023	●	0.151	▼	3	15.163.760,69	100,00	NOR	249,31	0,00	3.141,16	358,00	591.440,00	0,00	0	0	0
22/03/2023	●	0.000	☰	3	15.163.760,69	100,00	NOR	249,31	0,00	3.141,16	358,00	0,00	0,00	0	0	0
07/03/2023	●	0.000	☰	3	15.552.005,51	100,00	NOR	250,96	0,00	3.141,16	358,00	0,00	0,00	0	0	0
23/02/2023	●	0.000	▲	3	15.552.005,51	100,00	NOR	250,96	0,00	3.141,16	358,00	0,00	0,00	0	0	0
21/02/2023	●	0.114	☰	3	15.552.005,51	100,00	NOR	250,96	0,00	3.141,16	358,00	455.571,00	0,00	0	0	0
16/02/2023	●	0.109	▼	3	16.383.461,47	100,00	NOR	249,63	0,00	3.141,16	358,00	455.571,00	0,00	0	0	0
09/02/2023	●	0.000	☰	3	16.383.461,47	100,00	NOR	249,63	0,00	3.141,16	358,00	0,00	0,00	0	0	0
31/01/2023	●	0.000	▲	3	16.383.461,47	100,00	NOR	249,63	0,00	3.141,16	358,00	0,00	0,00	0	0	0
27/01/2023	●	0.107	☰	3	16.383.461,47	100,00	NOR	249,63	0,00	3.141,16	358,00	449.414,00	0,00	0	0	0
23/01/2023	●	0.107	☰	3	16.383.461,47	100,00	NOR	249,63	0,00	3.141,16	358,00	449.414,00	0,00	0	0	0
17/01/2023	●	0.111	▼	3	15.835.459,46	100,00	NOR	251,12	0,00	3.141,16	358,00	449.414,00	0,00	0	0	0
16/01/2023	●	0.000	☰	3	15.835.459,46	100,00	NOR	251,12	0,00	3.141,16	358,00	0,00	0,00	0	0	0
22/12/2022	●	0.000	☰	3	15.835.459,46	100,00	NOR	251,12	0,00	3.141,16	337,00	0,00	0,00	0	0	0
06/12/2022	●	0.000	▲	3	16.054.034,46	100,00	NOR	256,47	0,00	3.141,16	337,00	0,00	0,00	0	0	0



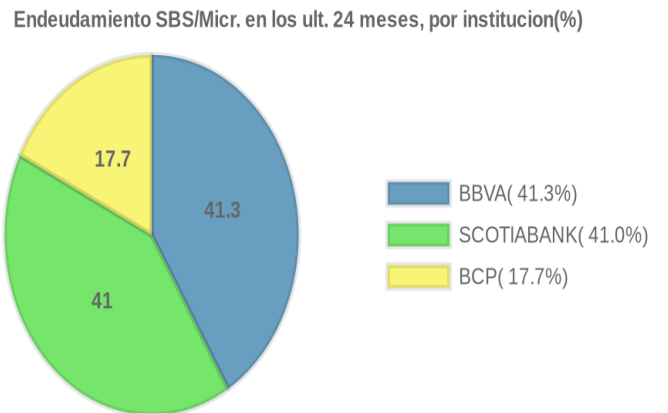
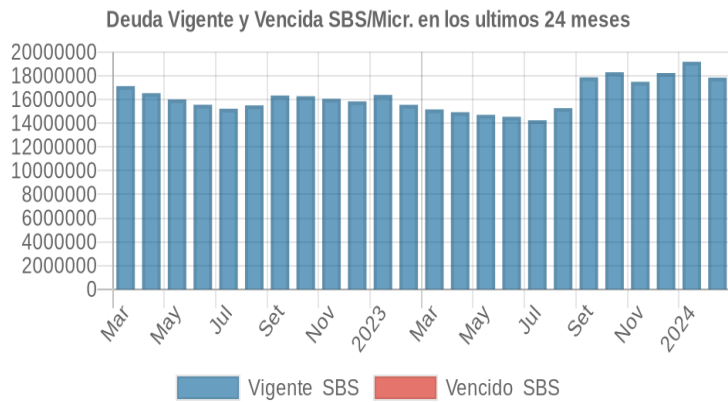
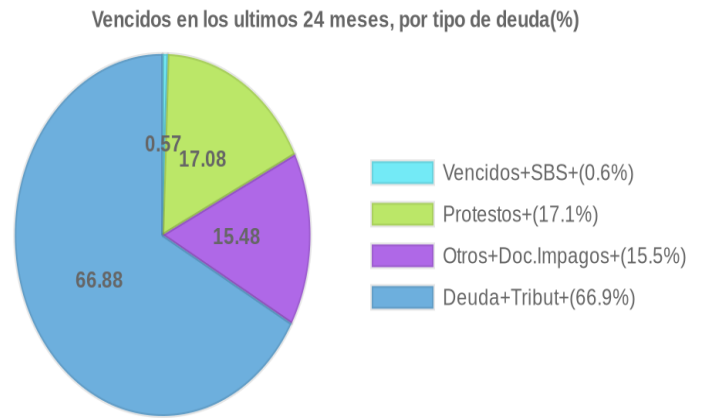
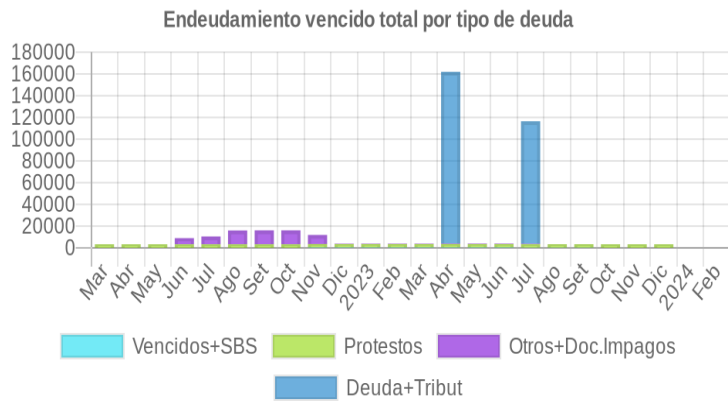
30/11/2022	●	0.002	☰	3	16.054.034,46	100.00	NOR	256,47	0,00	3.141,16	8.331,63	0,00	0,00	0	0	0
23/11/2022	●	0.002	☰	3	16.054.034,46	100.00	NOR	256,47	0,00	3.141,16	12.832,82	0,00	0,00	0	0	0
11/11/2022	●	0.002	☰	3	16.275.907,80	100.00	NOR	0,00	0,00	3.141,16	12.832,82	0,00	0,00	0	0	0
24/10/2022	●	0.002	☰	3	16.275.907,80	100.00	NOR	0,00	0,00	3.141,16	12.832,82	0,00	0,00	0	0	0
18/10/2022	●	0.002	☰	3	16.336.630,40	100.00	NOR	0,00	0,00	3.141,16	12.832,82	0,00	0,00	0	0	0
13/10/2022	●	0.030	☰	3	16.336.630,40	100.00	NOR	0,00	0,00	3.141,16	12.832,82	151.604,00	0,00	0	0	0
10/10/2022	●	0.030	☰	3	16.336.630,40	100.00	NOR	0,00	0,00	3.141,16	12.832,82	151.604,00	0,00	0	0	0
22/09/2022	●	0.002	☰	3	16.336.630,40	100.00	NOR	0,00	0,00	3.141,16	12.832,82	0,00	0,00	0	0	0
14/09/2022	●	0.003	☰	3	15.501.797,36	100.00	NOR	0,00	0,00	3.141,16	12.832,82	0,00	0,00	0	0	0
22/08/2022	●	0.003	☰	3	15.501.797,36	100.00	NOR	0,00	0,00	3.141,16	12.720,05	0,00	0,00	0	0	0
11/08/2022	●	0.003	☰	3	15.222.546,06	100.00	NOR	0,00	0,00	3.141,16	12.720,05	0,00	0,00	0	0	0
22/07/2022	●	0.002	☰	3	15.222.546,06	100.00	NOR	0,00	0,00	3.141,16	7.212,60	0,00	0,00	0	0	0
12/07/2022	●	0.001	☰	3	15.553.739,60	100.00	NOR	0,00	0,00	3.141,16	7.212,60	0,00	0,00	0	0	0
23/06/2022	●	0.001	☰	3	15.553.739,60	100.00	NOR	0,00	0,00	3.141,16	5.661,72	0,00	0,00	0	0	0
10/06/2022	●	0.001	▼	3	16.007.763,94	100.00	NOR	0,00	0,00	3.141,16	5.661,72	0,00	0,00	0	0	0
23/05/2022	●	0.000	☰	3	16.007.763,94	100.00	NOR	0,00	0,00	3.141,16	0,00	0,00	0,00	0	0	0
25/04/2022	●	0.000	☰	3	16.530.048,08	100.00	NOR	0,00	0,00	3.141,16	0,00	0,00	0,00	0	0	0
22/03/2022	●	0.000	☰	3	17.128.494,38	100.00	NOR	0,00	0,00	3.141,16	0,00	0,00	0,00	0	0	0

Gráficos

Montos expresados en unidades de soles*



NOR: Normal, CPP: Con Problemas Potenciales, DEF: Deficiente, DUD: Dudoso, PER: Pérdida, SCAL: Sin Calificación



Reporte de Vencidos

Montos expresados en unidades de soles*

Fuente - Acreedor	NOV 2023			DIC 2023			ENE 2024			FEB 2024		
	# Docs.	Monto *	Dias V.	# Docs.	Monto *	Dias V.	# Docs.	Monto *	Dias V.	# Docs.	Monto *	Dias V.
Protestos Sin Regularizar												
TAI LOY S.A.	7	3.141,16	713	7	3.141,16	744		0,00	0		0,00	
Total	7	3.141,16	713	7	3.141,16	744	0			0		
Documentos Impagos												
SERVICIO DE ADMINISTRACION TRIBUTARIA - DEUDA		0,00			0,00			0,00			0,00	
Total	0			0			0			0		
Deuda Tributaria												
SUPERINTENDENCIA NACIONAL DE ADMINISTRACION		0,00	0		0,00	0		0,00			0,00	0
Total	0			0			0			0		

Montos expresados en unidades de soles*

Fuente - Acreedor	JUL 2023			AGO 2023			SET 2023			OCT 2023		
	# Docs.	Monto *	Dias V.	# Docs.	Monto *	Dias V.	# Docs.	Monto *	Dias V.	# Docs.	Monto *	Dias V.
Protestos Sin Regularizar												
TAI LOY S.A.	7	3.141,16	591	7	3.141,16	622	7	3.141,16	65	7	3.141,16	68
Total	7	3.141,16	591	7	3.141,16	622	7	3.141,16	65	7	3.141,16	68
Documentos Impagos												
SERVICIO DE ADMINISTRACION TRIBUTARIA - DEUDA	1	406,00	521		0,00	0		0,00			0,00	
Total	1	406,00	521	0			0			0		
Deuda Tributaria												
SUPERINTENDENCIA NACIONAL DE ADMINISTRACION	1	112.647,00	61		0,00	0		0,00	0		0,00	
Total	1	112.647,00	61	0			0			0		

Montos expresados en unidades de soles*

Fuente - Acreedor	MAR 2023			ABR 2023			MAY 2023			JUN 2023		
	# Docs.	Monto *	Dias V.	# Docs.	Monto *	Dias V.	# Docs.	Monto *	Dias V.	# Docs.	Monto *	Dias V.
Protestos Sin Regularizar												
TAI LOY S.A.	7	3.141,16	469	7	3.141,16	499	7	3.141,16	53	7	3.141,16	56
Total	7	3.141,16	469	7	3.141,16	499	7	3.141,16	53	7	3.141,16	56
Documentos Impagos												
SERVICIO DE ADMINISTRACION TRIBUTARIA - DEUDA	1	358,00	399	1	406,00	429	1	406,00	46	1	406,00	49
Total	1	358,00	399	1	406,00	429	1	406,00	46	1	406,00	49
Deuda Tributaria												
SUPERINTENDENCIA NACIONAL DE ADMINISTRACION		0,00		1	158.006,00	61		0,00	0		0,00	0
Total	0			1	158.006,00	61	0			0		

Reporte SBS/Microfinanzas

Montos expresados en unidades de soles*

Última fecha reportada por la SBS : 31/01/2024

ÚLTIMOS 6 MESES	SET 2023 (SBS: AGO 2023)	OCT 2023 (SBS: SET 2023)	NOV 2023 (SBS: OCT 2023)	DIC 2023 (SBS: NOV 2023)	ENE 2024 (SBS: DIC 2023)	FEB 2024 (SBS: ENE 2024)
NOR (Normal)	100.00	100.00	100.00	100.00	100.00	100.00
% Porcentaje de Calificación						
CPP (Con Problemas Pote.)	0.00	0.00	0.00	0.00	0.00	0.00
DEF (Deficiente)	0.00	0.00	0.00	0.00	0.00	0.00
DUD (Dudoso)	0.00	0.00	0.00	0.00	0.00	0.00
PER (Pérdida)	0.00	0.00	0.00	0.00	0.00	0.00

Institución	SET 2023 (SBS: AGO 2023)		OCT 2023 (SBS: SET 2023)		NOV 2023 (SBS: OCT 2023)		DIC 2023 (SBS: NOV 2023)		ENE 2024 (SBS: DIC 2023)		FEB 2024 (SBS: ENE 2024)	
	Monto *	Dias V.	Monto *	Dias V.	Monto *	Dias V.	Monto *	Dias V.	Monto *	Dias V.	Monto *	Dias V.
SCOTIABANK	8.526.810,17		9.097.924,85		8.990.262,74		8.883.445,38		9.980.349,11	5	9.800.798,41	
BBVA	6.397.916,85		6.284.203,68		6.164.667,57		6.047.251,43		5.929.245,42		5.808.262,68	
BCP	2.947.860,27	365	2.915.635,62		2.333.349,22		3.300.900,67		3.267.685,03		2.235.202,99	
TOTAL	17.872.587,29	365	18.297.764,15		17.488.279,53		18.231.597,48		19.177.279,56	5	17.844.264,08	

Última fecha reportada por la SBS : 31/01/2024

Operación	SET 2023 (SBS: AGO 2023)		OCT 2023 (SBS: SET 2023)		NOV 2023 (SBS: OCT 2023)		DIC 2023 (SBS: NOV 2023)		ENE 2024 (SBS: DIC 2023)		FEB 2024 (SBS: ENE 2024)	
	Monto *	Dias V.	Monto *	Dias V.	Monto *	Dias V.	Monto *	Dias V.	Monto *	Dias V.	Monto *	Dias V.
RESUMEN												
- Total Deuda	17.872.587,29	365	18.297.764,15		17.488.279,53		18.231.597,48		19.177.279,56	5	17.844.264,08	
- Total Vencido	99,55											
- % Vencido	0,00											
- Línea No Utilizada	795.888,22		145.218,45		1.343.300,00		520.000,00					
- Garantías	34.110.089,00		34.683.964,00		34.420.099,00		33.838.837,00		33.418.763,00		33.258.399,00	
.												
CREDITOS DIRECTOS												
- CRÉDITOS VIGENTES	16.072.487,74		16.497.764,15		15.688.279,53		16.431.597,48		17.377.279,56	5	16.044.264,08	
-- GranE: SobregirosCC									8.938,39	5		
-- GranE: Préstamos	4.294.837,76		4.206.197,80		3.563.911,60		4.472.804,78		5.580.954,34		4.424.605,23	
--- NoRevolventes	4.294.837,76		4.206.197,80		3.563.911,60		4.472.804,78		5.580.954,34		4.424.605,23	
-- GranE: ArrendamientoFinanc	11.777.649,98		12.291.566,35		12.124.367,93		11.958.792,70		11.787.386,83		11.619.658,85	
- CRÉDITOS VENCIDOS	99,55	365										
-- GranE: SobregirosCC	99,55	365										
CREDITOS INDIRECTOS												
- CartasFianzaOtorgadas	1.800.000,00		1.800.000,00		1.800.000,00		1.800.000,00		1.800.000,00		1.800.000,00	
LINEA NO UTIL. Y CRED. NO DESEMB.												
- LinCredCC							520.000,00					
- LinCredPréstamos	795.888,22		145.218,45		1.343.300,00							
GARANTIAS												
- GARANTIAS RECIBIDAS	34.110.092,27		34.683.967,71		34.420.101,96		33.838.840,62		33.418.766,55		33.258.403,64	
-- 1eraHipotecasInmuebles	8.073.708,31		8.287.841,85		8.386.168,48		8.163.294,79		8.104.298,82		8.311.877,25	
-- 1eraGEquipoTransporte	7.595.843,95		8.253.630,83		8.253.630,83		8.253.630,83		8.253.630,83		8.253.630,83	
-- OtrasGarantias	2.553.706,69		2.553.706,69		2.553.706,69		2.553.706,69		1.595.513,84		1.595.513,84	
-- OtrasGtiasNoPref									958.192,85		958.192,85	
-- GtiasNoPref(AvalyFianza)	15.886.833,32		15.588.788,34		15.226.595,96		14.868.208,31		14.507.130,21		14.139.188,87	

Montos expresados en unidades de soles*

Última fecha reportada por la SBS : 31/01/2024

6 MESES ANTERIORES		MAR 2023 (SBS: FEB 2023)	ABR 2023 (SBS: MAR 2023)	MAY 2023 (SBS: ABR 2023)	JUN 2023 (SBS: MAY 2023)	JUL 2023 (SBS: JUN 2023)	AGO 2023 (SBS: JUL 2023)
% Porcentaje de Calificación	NOR (Normal)	100,00	100,00	100,00	100,00	100,00	100,00
	CPP (Con Problemas Pote.)	0,00	0,00	0,00	0,00	0,00	0,00
	DEF (Deficiente)	0,00	0,00	0,00	0,00	0,00	0,00
	DUD (Dudoso)	0,00	0,00	0,00	0,00	0,00	0,00
	PER (Pérdida)	0,00	0,00	0,00	0,00	0,00	0,00

Institución	MAR 2023 (SBS: FEB 2023)		ABR 2023 (SBS: MAR 2023)		MAY 2023 (SBS: ABR 2023)		JUN 2023 (SBS: MAY 2023)		JUL 2023 (SBS: JUN 2023)		AGO 2023 (SBS: JUL 2023)	
	Monto *	Dias V.	Monto *	Dias V.	Monto *	Dias V.	Monto *	Dias V.	Monto *	Dias V.	Monto *	Dias V.
SCOTIABANK	5.493.617,09		5.408.330,73		5.325.177,78		5.307.890,70	5	5.157.008,01		5.072.238,15	
BBVA	7.078.832,97		6.964.231,10		6.853.822,49		6.740.140,56		6.629.578,04		6.512.873,52	
BCP	2.591.310,63	181	2.556.864,11	212	2.526.222,33	241	2.494.062,98	273	2.461.942,33	303	3.680.467,43	334
TOTAL	15.163.760,69	181	14.929.425,94	212	14.705.222,60	241	14.542.094,24	273	14.248.528,38	303	15.265.579,10	334

Última fecha reportada por la SBS : 31/01/2024

Operación	MAR 2023 (SBS: FEB 2023)		ABR 2023 (SBS: MAR 2023)		MAY 2023 (SBS: ABR 2023)		JUN 2023 (SBS: MAY 2023)		JUL 2023 (SBS: JUN 2023)		AGO 2023 (SBS: JUL 2023)	
	Monto *	Dias V.	Monto *	Dias V.	Monto *	Dias V.	Monto *	Dias V.	Monto *	Dias V.	Monto *	Dias V.
RESUMEN												
- Total Deuda	15.163.760,69	181	14.929.425,94	212	14.705.222,60	241	14.542.094,24	273	14.248.528,38	303	15.265.579,10	334
- Total Vencido	249,31		247,58		245,73		244,31		99,55		99,55	
- % Vencido	0,00		0,00		0,00		0,00		0,00		0,00	
- Línea No Utilizada	1.332.100,00											
- Garantías	33.173.502,00		32.811.238,00		32.450.411,00		31.423.246,00		30.883.657,00		29.424.737,00	
.												
CREDITOS DIRECTOS												
- CRÉDITOS VIGENTES	13.363.511,38		13.129.178,36		12.904.976,87		12.741.849,93	5	12.448.428,83		13.465.479,55	
-- GranE: Préstamos	4.272.935,61		4.184.228,39		4.098.184,64		4.010.355,33		3.925.013,36		5.083.742,20	
--- NoRevolventes	4.272.935,61		4.184.228,39		4.098.184,64		4.010.355,33		3.925.013,36		5.083.742,20	
-- GranE: ArrendamientoFinanc	9.090.575,77		8.944.949,97		8.806.792,23		8.731.494,60	5	8.523.415,47		8.381.737,35	
- CRÉDITOS VENCIDOS	249,31	181	247,58	212	245,73	241	244,31	273	99,55	303	99,55	334



-- GranE: SobregirosCC	249,31	181	247,58	212	245,73	241	244,31	273	99,55	303	99,55	334
CREDITOS INDIRECTOS												
- CartasFianzaOtorgadas	1.800.000,00		1.800.000,00		1.800.000,00		1.800.000,00		1.800.000,00		1.800.000,00	
LINEA NO UTIL. Y CRED. NO DESEMB.												
- LinCredPréstamos	1.332.100,00											
GARANTIAS												
- GARANTIAS RECIBIDAS	33.173.504,06		32.811.240,81		32.450.412,87		31.423.248,04		30.883.659,29		29.424.739,08	
-- 1eraHipotecasInmuebles	8.316.247,32		8.220.105,73		8.117.409,04		8.038.747,74		7.927.310,90		7.883.610,17	
-- 1eraGEquipoTransporte	5.945.168,30		5.945.168,30		5.945.168,30		5.945.168,30		5.773.042,30		4.631.636,30	
-- OtrasGarantias	2.553.706,69		2.553.706,69		2.553.706,69		2.553.706,69		2.553.706,69		2.553.706,69	
-- OtrasGtiasNoPref	85.015,60		85.015,60		85.015,60							
-- GtiasNoPref(AvalyFianza)	16.273.366,15		16.007.244,49		15.749.113,24		14.885.625,31		14.629.599,40		14.355.785,92	

Reporte SBS/Microfinanzas por entidades

Reportado por : SCOTIABANK

Última fecha reportada por la SBS : 31/01/2024

Operación	SET 2023 (SBS: AGO2023)		OCT 2023 (SBS: SET2023)		NOV 2023 (SBS: OCT2023)		DIC 2023 (SBS: NOV2023)		ENE 2024 (SBS: DIC2023)		FEB 2024 (SBS: ENE2024)	
	Monto *	Dias V.	Monto *	Dias V.	Monto *	Dias V.	Monto *	Dias V.	Monto *	Dias V.	Monto *	Dias V.
Calificación (2)	NOR		NOR		NOR		NOR		NOR		NOR	
RESUMEN												
- Total Deuda	8.526.810,17		9.097.924,85		8.990.262,74		8.883.445,38		9.980.349,11	5	9.800.798,41	
- Línea No Utilizada	795.888,22		145.218,45									
- Garantías	6.442.964,00		7.100.751,00		7.100.751,00		7.100.751,00		7.100.751,00		7.100.751,00	
CREDITOS DIRECTOS												
- CRÉDITOS VIGENTES	8.526.810,17		9.097.924,85		8.990.262,74		8.883.445,38		9.980.349,11	5	9.800.798,41	
-- GranE: SobregirosCC									8.938,39	5		
-- GranE: Préstamos									1.200.000,00		1.137.144,71	
--- NoRevolventes									1.200.000,00		1.137.144,71	
-- GranE: ArrendamientoFinanc	8.526.810,17		9.097.924,85		8.990.262,74		8.883.445,38		8.771.410,72		8.663.653,70	
LINEA NO UTIL. Y CRED. NO DESEMB.												
- LinCredPréstamos	795.888,22		145.218,45									
GARANTIAS												
- GARANTIAS RECIBIDAS	6.442.964,22		7.100.751,10		7.100.751,10		7.100.751,10		7.100.751,10		7.100.751,10	
-- 1eraGEquipoTransporte	6.442.964,22		7.100.751,10		7.100.751,10		7.100.751,10		7.100.751,10		7.100.751,10	

Última fecha reportada por la SBS : 31/01/2024

Operación	MAR 2023 (SBS: FEB2023)		ABR 2023 (SBS: MAR2023)		MAY 2023 (SBS: ABR2023)		JUN 2023 (SBS: MAY2023)		JUL 2023 (SBS: JUN2023)		AGO 2023 (SBS: JUL2023)	
	Monto *	Dias V.	Monto *	Dias V.	Monto *	Dias V.	Monto *	Dias V.	Monto *	Dias V.	Monto *	Dias V.
Calificación (2)	NOR		NOR		NOR		NOR		NOR		NOR	
RESUMEN												
- Total Deuda	5.493.617,09		5.408.330,73		5.325.177,78		5.307.890,70	5	5.157.008,01		5.072.238,15	
- Garantías	4.218.525,00		4.218.525,00		4.218.525,00		4.218.525,00		4.046.399,00		2.904.993,00	
CREDITOS DIRECTOS												
- CRÉDITOS VIGENTES	5.493.617,09		5.408.330,73		5.325.177,78		5.307.890,70	5	5.157.008,01		5.072.238,15	
-- GranE: ArrendamientoFinanc	5.493.617,09		5.408.330,73		5.325.177,78		5.307.890,70	5	5.157.008,01		5.072.238,15	
GARANTIAS												
- GARANTIAS RECIBIDAS	4.218.525,00		4.218.525,00		4.218.525,00		4.218.525,00		4.046.399,00		2.904.993,00	
-- 1eraGEquipoTransporte	4.218.525,00		4.218.525,00		4.218.525,00		4.218.525,00		4.046.399,00		2.904.993,00	

Reportado por : BBVA

Última fecha reportada por la SBS : 31/01/2024

Operación	SET 2023 (SBS: AGO2023)		OCT 2023 (SBS: SET2023)		NOV 2023 (SBS: OCT2023)		DIC 2023 (SBS: NOV2023)		ENE 2024 (SBS: DIC2023)		FEB 2024 (SBS: ENE2024)	
	Monto *	Dias V.	Monto *	Dias V.	Monto *	Dias V.	Monto *	Dias V.	Monto *	Dias V.	Monto *	Dias V.
Calificación (2)	NOR		NOR		NOR		NOR		NOR		NOR	
RESUMEN												
- Total Deuda	6.397.916,85		6.284.203,68		6.164.667,57		6.047.251,43		5.929.245,42		5.808.262,68	



- Garantías	23.315.659,00	23.263.872,00	23.032.293,00	22.483.480,00	22.096.622,00	21.968.741,00
CREDITOS DIRECTOS						
- CRÉDITOS VIGENTES	5.197.916,85	5.084.203,68	4.964.667,57	4.847.251,43	4.729.245,42	4.608.262,68
-- GranE:Préstamos	3.744.837,76	3.656.197,80	3.563.911,60	3.472.804,78	3.380.954,34	3.287.460,52
--- NoRevolventes	3.744.837,76	3.656.197,80	3.563.911,60	3.472.804,78	3.380.954,34	3.287.460,52
-- GranE:ArrendamientoFinanc	1.453.079,09	1.428.005,88	1.400.755,97	1.374.446,65	1.348.291,08	1.320.802,16
CREDITOS INDIRECTOS						
- CartasFianzaOtorgadas	1.200.000,00	1.200.000,00	1.200.000,00	1.200.000,00	1.200.000,00	1.200.000,00
GARANTIAS						
- GARANTIAS RECIBIDAS	23.315.660,64	23.263.874,30	23.032.294,95	22.483.482,16	22.096.623,73	21.968.742,86
-- 1eraHipotecasInmuebles	8.073.708,31	8.287.841,85	8.386.168,48	8.163.294,79	8.104.298,82	8.311.877,25
-- 1eraGEquipoTransporte	1.152.879,73	1.152.879,73	1.152.879,73	1.152.879,73	1.152.879,73	1.152.879,73
-- GtíasNoPref(AvalyFianza)	14.089.072,60	13.823.152,72	13.493.246,74	13.167.307,64	12.839.445,18	12.503.985,88

Última fecha reportada por la SBS : 31/01/2024

Operación	MAR 2023 (SBS: FEB2023)		ABR 2023 (SBS: MAR2023)		MAY 2023 (SBS: ABR2023)		JUN 2023 (SBS: MAY2023)		JUL 2023 (SBS: JUN2023)		AGO 2023 (SBS: JUL2023)	
	Monto *	Dias V.	Monto *	Dias V.	Monto *	Dias V.	Monto *	Dias V.	Monto *	Dias V.	Monto *	Dias V.
Calificación (2)	NOR		NOR		NOR		NOR		NOR		NOR	
RESUMEN												
- Total Deuda	7.078.832,97		6.964.231,10		6.853.822,49		6.740.140,56		6.629.578,04		6.512.873,52	
- Garantías	25.716.256,00		25.353.992,00		24.993.165,00		24.651.015,00		24.283.552,00		23.966.038,00	
CREDITOS DIRECTOS												
- CRÉDITOS VIGENTES	5.878.832,97		5.764.231,10		5.653.822,49		5.540.140,56		5.429.578,04		5.312.873,52	
-- GranE:Préstamos	4.272.935,61		4.184.228,39		4.098.184,64		4.010.355,33		3.925.013,36		3.833.742,20	
--- NoRevolventes	4.272.935,61		4.184.228,39		4.098.184,64		4.010.355,33		3.925.013,36		3.833.742,20	
-- GranE:ArrendamientoFinanc	1.605.897,36		1.580.002,71		1.555.637,85		1.529.785,23		1.504.564,68		1.479.131,32	
CREDITOS INDIRECTOS												
- CartasFianzaOtorgadas	1.200.000,00		1.200.000,00		1.200.000,00		1.200.000,00		1.200.000,00		1.200.000,00	
GARANTIAS												
- GARANTIAS RECIBIDAS	25.716.256,77		25.353.993,52		24.993.165,58		24.651.016,35		24.283.553,60		23.966.039,39	
-- 1eraHipotecasInmuebles	8.316.247,32		8.220.105,73		8.117.409,04		8.038.747,74		7.927.310,90		7.883.610,17	
-- 1eraGEquipoTransporte	1.726.643,30		1.726.643,30		1.726.643,30		1.726.643,30		1.726.643,30		1.726.643,30	
-- GtíasNoPref(AvalyFianza)	15.673.366,15		15.407.244,49		15.149.113,24		14.885.625,31		14.629.599,40		14.355.785,92	

Reportado por : BCP

Última fecha reportada por la SBS : 31/01/2024

Operación	SET 2023 (SBS: AGO2023)		OCT 2023 (SBS: SET2023)		NOV 2023 (SBS: OCT2023)		DIC 2023 (SBS: NOV2023)		ENE 2024 (SBS: DIC2023)		FEB 2024 (SBS: ENE2024)	
	Monto *	Dias V.	Monto *	Dias V.	Monto *	Dias V.	Monto *	Dias V.	Monto *	Dias V.	Monto *	Dias V.
Calificación (2)	NOR		NOR		NOR		NOR		NOR		NOR	
RESUMEN												
- Total Deuda	2.947.860,27	365	2.915.635,62		2.333.349,22		3.300.900,67		3.267.685,03		2.235.202,99	
- Total Vencido	99,55											
- % Vencido	0,00											
- Línea No Utilizada					1.343.300,00		520.000,00					
- Garantías	4.351.466,00		4.319.341,00		4.287.055,00		4.254.606,00		4.221.390,00		4.188.907,00	
CREDITOS DIRECTOS												
- CRÉDITOS VIGENTES	2.347.760,72		2.315.635,62		1.733.349,22		2.700.900,67		2.667.685,03		1.635.202,99	
-- GranE:Préstamos	550.000,00		550.000,00				1.000.000,00		1.000.000,00			
--- NoRevolventes	550.000,00		550.000,00				1.000.000,00		1.000.000,00			
-- GranE:ArrendamientoFinanc	1.797.760,72		1.765.635,62		1.733.349,22		1.700.900,67		1.667.685,03		1.635.202,99	
- CRÉDITOS VENCIDOS	99,55	365										
-- GranE:SobregirosCC	99,55	365										
CREDITOS INDIRECTOS												
- CartasFianzaOtorgadas	600.000,00		600.000,00		600.000,00		600.000,00		600.000,00		600.000,00	
LÍNEA NO UTIL. Y CRED. NO DESEMB.												
- LinCredCC							520.000,00					
- LinCredPréstamos					1.343.300,00							
GARANTIAS												
- GARANTIAS RECIBIDAS	4.351.467,41		4.319.342,31		4.287.055,91		4.254.607,36		4.221.391,72		4.188.909,68	
-- OtrasGarantías	2.553.706,69		2.553.706,69		2.553.706,69		2.553.706,69		1.595.513,84		1.595.513,84	
-- OtrasGtíasNoPref									958.192,85		958.192,85	
-- GtíasNoPref(AvalyFianza)	1.797.760,72		1.765.635,62		1.733.349,22		1.700.900,67		1.667.685,03		1.635.202,99	

Última fecha reportada por la SBS : 31/01/2024

Operación	MAR 2023 (SBS: FEB2023)		ABR 2023 (SBS: MAR2023)		MAY 2023 (SBS: ABR2023)		JUN 2023 (SBS: MAY2023)		JUL 2023 (SBS: JUN2023)		AGO 2023 (SBS: JUL2023)	
	Monto *	Días V.	Monto *	Días V.	Monto *	Días V.	Monto *	Días V.	Monto *	Días V.	Monto *	Días V.
Calificación (2)	NOR		NOR		NOR		NOR		NOR		NOR	
RESUMEN												
- Total Deuda	2.591.310,63	181	2.556.864,11	212	2.526.222,33	241	2.494.062,98	273	2.461.942,33	303	3.680.467,43	334
- Total Vencido	249,31		247,58		245,73		244,31		99,55		99,55	
- % Vencido	0.01		0.01		0.01		0.01		0.00		0.00	
- Línea No Utilizada	1.332.100,00											
- Garantías	3.238.721,00		3.238.721,00		3.238.721,00		2.553.706,00		2.553.706,00		2.553.706,00	
CREDITOS DIRECTOS												
- CRÉDITOS VIGENTES	1.991.061,32		1.956.616,53		1.925.976,60		1.893.818,67		1.861.842,78		3.080.367,88	
-- GranE:Préstamos											1.250.000,00	
--- NoRevolventes											1.250.000,00	
-- GranE:ArrendamientoFinanc	1.991.061,32		1.956.616,53		1.925.976,60		1.893.818,67		1.861.842,78		1.830.367,88	
- CRÉDITOS VENCIDOS	249,31	181	247,58	212	245,73	241	244,31	273	99,55	303	99,55	334
-- GranE:SobregirosCC	249,31	181	247,58	212	245,73	241	244,31	273	99,55	303	99,55	334
CREDITOS INDIRECTOS												
- CartasFianzaOtorgadas	600.000,00		600.000,00		600.000,00		600.000,00		600.000,00		600.000,00	
LINEA NO UTIL. Y CRED. NO DESEMB.												
- LinCredPréstamos	1.332.100,00											
GARANTIAS												
- GARANTIAS RECIBIDAS	3.238.722,29		3.238.722,29		3.238.722,29		2.553.706,69		2.553.706,69		2.553.706,69	
-- OtrasGarantias	2.553.706,69		2.553.706,69		2.553.706,69		2.553.706,69		2.553.706,69		2.553.706,69	
-- OtrasGtiasNoPref	85.015,60		85.015,60		85.015,60							
-- GtiasNoPref(AvalyFianza)	600.000,00		600.000,00		600.000,00							

Rectificaciones SBS

Entidad	Periodo SBS	Cuenta	Concepto Rectificación	Dice	Debe Decir
BBVA	ABR-2023	GARANTIAS RECIBIDAS - OtrasGtiasNoPref	CUENTA CONTABLE	GARANTIAS RECIBI	GARANTIAS RECIBI

Aval/Codeudor

Montos expresados en unidades de soles*

Es Avalista de:			Información reportada por la SBS al 31/12/2023		
Tipo Doc	Nro Documento	Nombre/Razón Social	Act	Pre	12m
RUC	20509828157	TRAFFIC PERU S.A.C.			
Institución SBS			Calif. (2)	Saldo *	
BANCO DE CREDITO DEL PERÚ			NOR	47.264,56	
RUC	20517320570	BAJOPONTINA SOCIEDAD ANONIMA			
Institución SBS			Calif. (2)	Saldo *	
BANCO BBVA PERÚ			NOR	2.805.800,54	

Montos expresados en unidades de soles*

Quiénes lo Avalan:			Información reportada por la SBS al 31/12/2023		
Tipo Doc	Nro Documento	Nombre/Razón Social	Act	Pre	12m
DNI	07968298	PALACIOS MIRANDA DANTE AUGUSTO			
Institución SBS			Calif. (2)	Saldo *	
BANCO DE CREDITO DEL PERÚ			NOR	1.667.685,03	
BANCO BBVA PERÚ			NOR	4.729.245,42	
DNI	08143801	VERASTEGUI RIOS SONIA SHEREZADE			

Institución SBS		Calif. (2)	Saldo *
BANCO BBVA PERÚ		NOR	4.729.245,42
RUC	20517320570	BAJOPONTINA SOCIEDAD ANONIMA	
			  
Institución SBS		Calif. (2)	Saldo *
BANCO BBVA PERÚ		NOR	3.380.954,34

Montos expresados en unidades de soles*

Es Avalista de:

Información Reportada por Entidades de Microfinanzas / Otros Créditos

Tipo Doc	Nro Documento	Nombre/Razón Social	Act	Pre	12m
----------	---------------	---------------------	-----	-----	-----

Montos expresados en unidades de soles*

Quiénes lo Avalan:

Información Reportada por Entidades de Microfinanzas / Otros Créditos

Tipo Doc	Nro Documento	Nombre/Razón Social	Act	Pre	12m
----------	---------------	---------------------	-----	-----	-----

Documentos Protestados como Deudor/Aceptante

Montos expresados en unidades*

Reportado por la Cámara de Comercio de Lima (CCL)

Documentos Protestados sin Regularizar

	# Doc	Monto (S/) *	Max Días Venc.
Total:	0	0,00	

Tipo de Cambio 3.804

Nro. Secuencia	Tip. **	Acreeedor/Girador	Tipo Doc.	Moneda	Monto *	Monto * (S/)	Boletín	F. Protesto	F. Venc.	Días Venc.
----------------	---------	-------------------	-----------	--------	---------	--------------	---------	-------------	----------	------------

**PR: Protestos, CJ: Cobranza Judicial, MO: Moras, PP: Procesos Penales

Montos expresados en unidades*

Reportado por la Cámara de Comercio de Lima (CCL)

Documentos Protestados Regularizados

	# Doc	Monto (S/) *
Total:	7	3.141,16

Nro. Secuencia	Tip. **	Acreeedor/Girador	Tipo Doc.	Moneda	Monto *	Monto * (S/)	Boletín	F. Protesto	F. Venc.	F. Reg
52670		TAI LOY S.A.	FAN	S/.	839,60	839,60	12/2021	29/12/2021	17/12/2021	16/01/2024
52669		TAI LOY S.A.	FAN	S/.	793,03	793,03	12/2021	29/12/2021	17/12/2021	16/01/2024
52671		TAI LOY S.A.	FAN	S/.	493,20	493,20	12/2021	29/12/2021	17/12/2021	16/01/2024
52667		TAI LOY S.A.	FAN	S/.	384,88	384,88	12/2021	29/12/2021	17/12/2021	16/01/2024
52668		TAI LOY S.A.	FAN	S/.	253,00	253,00	12/2021	29/12/2021	17/12/2021	16/01/2024
52676		TAI LOY S.A.	FAN	S/.	191,52	191,52	12/2021	29/12/2021	17/12/2021	16/01/2024
52675		TAI LOY S.A.	FAN	S/.	185,93	185,93	12/2021	29/12/2021	17/12/2021	16/01/2024

**PR: Protestos, CJ: Cobranza Judicial, MO: Moras, PP: Procesos Penales

Detalle de Vencidos

Comercio Exterior

Montos expresados en unidades de dólares

Muestra información reportada por la SUNAT desde el 07/02/2011

Resumen por Ejercicio

Ejercicio	Actividad	Número de Operaciones	Importe USD *	N° Países	3 países con mayor número de operaciones

Resumen por Meses

Actividad	Ejercicio	Mes	Número de Operaciones	Importe USD *	N° Países	3 países con mayor número de operaciones

PUBLICACIÓN DIARIO "EL PERUANO"

Reporte Otros Créditos

Institución	SET 2023		OCT 2023		NOV 2023		DIC 2023		ENE 2024		FEB 2024	
	Monto *	Dias V.	Monto *	Dias V.	Monto *	Dias V.	Monto *	Dias V.	Monto *	Dias V.	Monto *	Dias V.

Institución	MAR 2023		ABR 2023		MAY 2023		JUN 2023		JUL 2023		AGO 2023	
	Monto *	Dias V.	Monto *	Dias V.	Monto *	Dias V.	Monto *	Dias V.	Monto *	Dias V.	Monto *	Dias V.

Reporte Otros Créditos por entidades

Sin Información