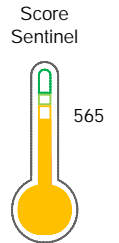


El reporte contiene solo los títulos seleccionados

- Información General
- Consulta Rápida
- Principales Acreedores
- Detalle Variación
- Posición Histórica
- Gráficos
- Rep. Vencidos
- Rep. SBS/Microf.
- SBS/Microf. Entidades
- Rectificaciones SBS
- Avalados/Avalistas
- Hechos de Importancia
- Documentos CCL
- Detalle de Vencidos
- Comercio Exterior
- Otros Créditos
- Otros Créd. Entidades
- Otros Rep. Negativos

RUC 20100010136 - COSMOS AGENCIA MARITIMA SAC

Fecha Proceso	Tipo Doc.	N. Doc.	Nota	Deuda Total *	Var.	Actual	Previo	12m
02/08/2022	RUC	20100010136	0.003	21.160.032,59				



Riesgo Medio

* La persona consultada cuenta con los siguientes créditos e indicadores.

- Línea de Crédito
- Reactiva Perú

Sentinel Sabio

Bancarizado: SI

Recomendación de Sentinel Sabio

Evaluación Crediticia



OBSERVAR
Producto Genérico

Detalle:

- Presenta estado de riesgo medio

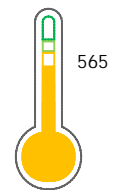
Cuota Estimada Mensual

S/ 932817,



Score Sentinel

Nivel de Riesgo



Riesgo Medio

Recomendación:

En este nivel de riesgo, 17 de 100 empresas podrían caer en incumplimiento en los próximos 12 meses

Información General

Datos Principales

09/06/2022: Última actualización de información reportada por SUNAT










Razón Social:	COSMOS AGENCIA MARITIMA SAC		
Nombre Comercial:	COSMOS AGENCIA MARITIMA S A C		
Tipo de Contribuyente:	SOCIEDAD ANONIMA CERRADA		
Estado de Contribuyente:	ACTIVO	Condición del Contribuyente:	HABIDO
Inicio de Actividades:	01/07/1972		
Tamaño contribuyente:	PRINCIPAL	Dependencia:	I.PRICO NACIONAL
Actividad Económica Principal	OTRAS ACTIVIDADES DE TRANSPORTES.		
Actividad Económica Secundaria 1	MANIPULACION DE LA CARGA	Actividad Económica Secundaria 2	-
Fecha Inscripción RRPP:	26/06/1972	Número de Partida Registral:	100010130000
Folio:	471	Asiento:	1

Agente de retención

Direcciones Registradas

Dirección	Fuente
JIRON MARISCAL MILLER NRO 450 INT 901 CALLAO - PROV. CONST. DEL CALLAO - CALLAO	SUNAT - DOMICILIO FISCAL
CALLE LOS CONSTRUCTORES MZA. A LTE. 13 PAITA - PAITA - PIURA	SUNAT - SUCURSAL
MANZANA MZA. A LTE. 26 URBANIZACION SANTA ROSA ILO - ILO - MOQUEGUA	SUNAT - SUCURSAL
CALLE DEAN VALDIVIA NRO. 389 MOLLENDO - ISLAY - AREQUIPA	SUNAT - SUCURSAL
MZA. W LTE. 20 URBANIZACION LA ALBORADA PISCO - PISCO - ICA	SUNAT - SUCURSAL
JIRON CARLOS DE LOS HEROS NRO. 250 DTO. 402 CHIMBOTE - SANTA - ANCASH (4TO PISO)	SUNAT - AGENCIA
AVENIDA LA MARINA NRO. 442 SALAVERRY - TRUJILLO - LA LIBERTAD (2DO PISO)	SUNAT - SUCURSAL
AVENIDA SALAVERRY NRO. G-65 PARIÑAS - TALARA - PIURA	SUNAT - SUCURSAL
CALLE MIRAMAR NRO. 109 LA CRUZ - TUMBES - TUMBES (ESTACION NAVAL DE LA CRUZ)	SUNAT - SUCURSAL
CALLE PROLONG. UCAYALI NRO. 208 CALLERIA - CORONEL PORTILLO - UCAYALI (--)	SUNAT - SUCURSAL
CALLE MOORE NRO. 656 DTO. 202 IQUITOS - MAYNAS - LORETO (A DOS CDRA. DE LA PLAZA 28 DE JULIO)	SUNAT - SUCURSAL
CALLE TRUJILLO NRO. 171 SUPE - BARRANCA - LIMA	SUNAT - SUCURSAL
CALLE ENE NRO. S/N RAYMONDI - ATALAYA - UCAYALI	SUNAT - AGENCIA
AVENIDA BOLOGNESI B NRO. 166D PARIÑAS - TALARA - PIURA (EDIFICIO SEMOR -PISO 4)	SUNAT - SUCURSAL
JIRON MARISCAL MILLER NRO. 450 DTO. T-5 CALLAO - PROV. CONST. DEL CALLAO - CALLAO	SUNAT - DEPOSITO

Representantes Legales

Nro Documento	Nombre de Representante	Act	Pre	12m	Fecha desde que ocupa Cargo	Cargo
07261391	FLORES MORI LLENY DEL ROSARIO				21/10/2013	APODERADO
08234282	VARGAS LORET DE MOLA CARLOS RODOLFO JUAN				28/12/2021	APODERADO
08249857	TAPIA SABOGAL LUIS ALBERTO				01/09/1994	REPRESENT. LEGAL

08274031	VARGAS LORET DE MOLA ENRIQUE GASTON MATIAS		28/12/2021	APODERADO
08274977	BUSTAMANTE PINILLOS MARCELO JOSE MIGUEL		04/12/2008	GERENTE
08725492	LACHERRE CANCINO JULIO CESAR		28/01/2022	APODERADO
09337871	CAVASSA CASTAÑEDA GIULIANA ANGELICA		28/01/2022	APODERADO
09339273	GUZMAN BARONE ANTONIO MARCOS		28/01/2022	APODERADO
40243121	BARRANTES MARTINEZ CARLOS ARMANDO		15/09/2016	APODERADO
40307953	BERTOCCHI GARDELLA JOSE LUIS		28/12/2021	APODERADO
70439967	PANAY VICENTE ADOLFO DANIEL		28/01/2022	APODERADO
77045249	POLACK FUENTES DIEGO SANTIAGO		28/01/2022	APODERADO

Empresas Relacionadas a:

VARGAS LORET DE MOLA CARLOS RODOLFO

Ruc	Razón Social	Semáforos			Fecha desde que ocupa Cargo	Cargo	Estado
		Act	Pre	12m			
10082391369	VARGAS NUÑEZ CARLOS ROBERTO				23/03/2012	APODERADO	ACTIVO
20415453052	ASOCIACION DE TERM.ALMACEN.DEL PERU-ATAP				27/08/1998	PRESIDENTE	ACTIVO
20475819820	INVERSIONES PORTUARIAS S.A.				29/11/2005	PRESIDENTE	ACTIVO
20477825207	INMOBILIARIA TERRANO S.A.				30/01/2012	APODERADO	ACTIVO
20511230188	ANDINO INVESTMENT HOLDING S.A.A				17/06/2005	GERENTE GENERAL	ACTIVO
20513066865	OPERADORA PORTUARIA S.A.				09/07/2008	APODERADO	ACTIVO
20517711927	DESARROLLO E INVERSIONES PORTUARIAS S.A.C.				31/08/2007	GERENTE GENERAL	BAJA DE OFICIO
20519392632	MULTILOG S.A.				06/11/2012	APODERADO	ACTIVO
20521476037	ALMACENES FINANCIEROS SOCIEDAD ANONIMA - ALMAFIN S.A.				11/03/2020	APODERADO	ACTIVO
20543206718	PROYECTA & CONSTRUYE S.A.				30/03/2011	APODERADO	ACTIVO
20543329046	ANDINO CAPITAL HOLDING SOCIEDAD GESTORA DE FONDOS DE INVER				04/05/2011	APODERADO	ACTIVO
20543895742	VLM IMPORT S.A.C.				03/06/2011	APODERADO	ACTIVO
20550083613	SERVICIOS AEROPORTUARIOS ANDINOS S.A				15/02/2017	APODERADO	ACTIVO
20552276672	ANDINO SHIPPING AGENCY S.A.C.				16/05/2013	APODERADO	BAJA DEFINITIVA
20562876473	SOCIEDAD AEROPORTUARIA KUNTUR WASI S.A.				11/06/2014	APODERADO	ACTIVO
20601733260	VLM HANSA S.A.C.				14/08/2017	GERENTE GENERAL	ACTIVO
20603034997	JUNTA DE PROPIETARIOS DEL EDIFICIO RESIDENCIAL JACINTO LARA 16				10/03/2016	PRESIDENTE	ACTIVO

TAPIA SABOGAL LUIS ALBERTO

Ruc	Razón Social	Semáforos			Fecha desde que ocupa Cargo	Cargo	Estado
		Act	Pre	12m			
20137910587	ARIAS SCHREIBER & TAPIA SABOGAL ABOGADOS				01/05/1991	SOCIO	ACTIVO
20193742115	INMOBILIARIA FATIMA S.A.				05/08/1991	GERENTE GENERAL	BAJA DE OFICIO

VARGAS LORET DE MOLA ENRIQUE GASTON

Ruc	Razón Social	Semáforos			Fecha desde que ocupa Cargo	Cargo	Estado
		Act	Pre	12m			
20475819820	INVERSIONES PORTUARIAS S.A.				29/11/2005	DIRECTOR	ACTIVO
20511230188	ANDINO INVESTMENT HOLDING S.A.A				04/02/2014	APODERADO	ACTIVO
20513066865	OPERADORA PORTUARIA S.A.				06/09/2011	APODERADO	ACTIVO
20550083613	SERVICIOS AEROPORTUARIOS ANDINOS S.A				13/09/2018	GERENTE GENERAL	ACTIVO
20552276672	ANDINO SHIPPING AGENCY S.A.C.				16/05/2013	APODERADO	BAJA DEFINITIVA
20601370621	BDP INTERNATIONAL S.A.C.				02/08/2016	APODERADO	ACTIVO

BUSTAMANTE PINILLOS MARCELO JOSE MIG

Ruc	Razón Social	Semáforos			Fecha desde que ocupa Cargo	Cargo	Estado
		Act	Pre	12m			
20118986459	AGENCIA MARITIMA AUGUSTO FARFAN S.A.C				12/03/2012	GERENTE GENERAL	BAJA DEFINITIVA

CAVASSA CASTAÑEDA GIULIANA ANGELICA

Ruc	Razón Social	Semáforos			Fecha desde que ocupa Cargo	Cargo	Estado
		Act	Pre	12m			
20366904027	CORPORACION PESQUERA RIBAR SA				20/06/2007	APODERADO	BAJA DEFINITIVA
20521476037	ALMACENES FINANCIEROS SOCIEDAD ANONIMA - ALMAFIN S.A.				18/02/2016	APODERADO	ACTIVO
20553430471	FLEXXPORT PERU S.A.C. - EN LIQUIDACION				12/06/2015	LIQUIDADOR	BAJA DEFINITIVA

GUZMAN BARONE ANTONIO MARCOS

Ruc	Razón Social	Semáforos			Fecha desde que ocupa Cargo	Cargo	Estado
		Act	Pre	12m			
20475819820	INVERSIONES PORTUARIAS S.A.				23/09/2011	GERENTE GENERAL	ACTIVO
20477825207	INMOBILIARIA TERRANO S.A.				11/05/2015	GERENTE GENERAL	ACTIVO
20511230188	ANDINO INVESTMENT HOLDING S.A.A				04/05/2010	APODERADO	ACTIVO
20513066865	OPERADORA PORTUARIA S.A.				15/12/2010	GERENTE GENERAL	ACTIVO
20513919698	INVERSIONES INMOBILIARIAS SAN KAROL S.A.C.				18/02/2021	GERENTE GENERAL	BAJA DEFINITIVA
20521476037	ALMACENES FINANCIEROS SOCIEDAD ANONIMA - ALMAFIN S.A.				18/02/2016	APODERADO	ACTIVO
20543206718	PROYECTA & CONSTRUYE S.A.				30/03/2011	APODERADO	ACTIVO
20543329046	ANDINO CAPITAL HOLDING SOCIEDAD GESTORA DE FONDOS DE INVER				04/05/2011	GERENTE GENERAL	ACTIVO
20550083613	SERVICIOS AEROPORTUARIOS ANDINOS S.A				31/03/2014	APODERADO	ACTIVO
20552276672	ANDINO SHIPPING AGENCY S.A.C.				16/05/2013	APODERADO	BAJA DEFINITIVA
20553430471	FLEXXPORT PERU S.A.C. - EN LIQUIDACION				12/06/2015	LIQUIDADOR	BAJA DEFINITIVA
20562876473	SOCIEDAD AEROPORTUARIA KUNTUR WASI S.A.				11/06/2014	APODERADO	ACTIVO
20601370621	BDP INTERNATIONAL S.A.C.				02/08/2016	APODERADO	ACTIVO

BERTOCCHI GARDELLA JOSE LUIS

Ruc	Razón Social	Semáforos			Fecha desde que ocupa Cargo	Cargo	Estado
		Act	Pre	12m			
20477825207	INMOBILIARIA TERRANO S.A.				12/04/2019	APODERADO	ACTIVO
20511230188	ANDINO INVESTMENT HOLDING S.A.A				18/06/2019	APODERADO	ACTIVO
20519392632	MULTILOG S.A.				06/08/2020	APODERADO	ACTIVO
20521476037	ALMACENES FINANCIEROS SOCIEDAD ANONIMA - ALMAFIN S.A.				22/10/2020	APODERADO	ACTIVO
20604677018	ANDINO FACTORING S.A.C.				18/05/2021	APODERADO	ACTIVO
20607107051	FONDO GAPIF – FONDO DE INVERSIÓN DE OFERTA PRIVADA				30/12/2020	APODERADO	ACTIVO
20608701517	ANDINO LEASING S.A.				19/10/2021	APODERADO	ACTIVO

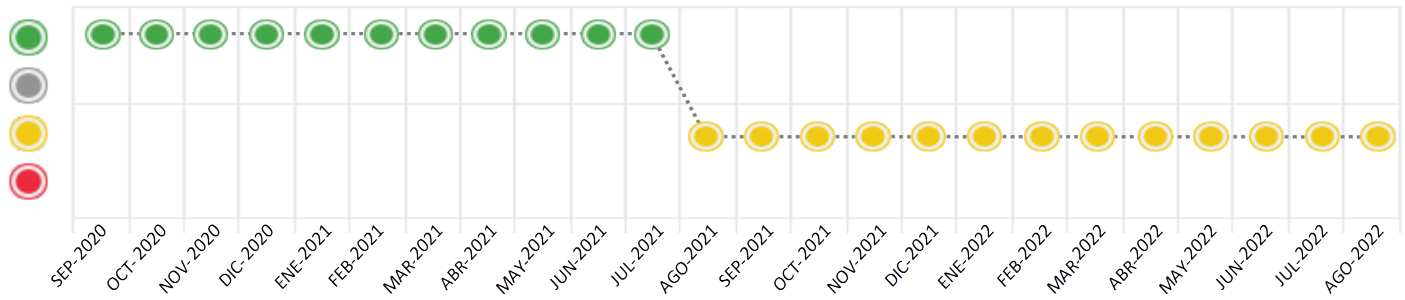
Consulta Rápida

Documento de identidad consultado

Fecha Proceso	Tipo Doc.	N. Doc.	Nombre o Raz. Social	Nota	Deuda Total *	Var.	Actual	Previo	12m
02/08/2022	RUC	20100010136	COSMOS AGENCIA MARITIMA SAC	0.003	21.160.032,59				

Montos expresados en unidades de soles*

Semáforos de los últimos 24 meses



Semáforo	Descripción
	No registra información de deudas
	Minimo Riesgo: Sin deudas vencidas
	Mediano Riesgo: Deudas con poco atraso*
	Alto Riesgo: Deudas con atraso significativo*

*Semáforo deuda menor: Deuda vencida menor S/ 100 personas naturales o menor S/ 500 personas jurídicas

Verde: 0 <= Sem. < 0.001
 Amarillo: 0.001 <= Sem. <= 2
 Rojo: 2 < Sem. <= 6

Variación	Descripción
	Variación Negativa: La nueva información reportada ha incrementado tu riesgo crediticio
	Variación Positiva: La nueva información ha mejorado tu posición de riesgo
	Variación Porcentual Positiva: El monto total reportado por la SBS/Microfinanzas o número de instituciones financieras ha aumentado
	Variación Porcentual Negativa: El monto total reportado por la SBS/Microfinanzas o número de instituciones financieras ha disminuido
	Aproximadamente igual o igual

Detalle de la deuda SBS/Microfinanzas

Entidad	Deuda Anterior			Deuda a AGO 2022				Rect. (1)	Disc.
	FEB 2022	MAY 2022	JUL 2022	Fecha Inf.	Calif. (2)	Monto *	Días Venc.		
BCP	11.710.627,00	17.751.773,83	13.777.825,49	30/06/2022	NOR	13.777.825,49			
SCOTIABANK	9.898.920,06	7.646.173,54	5.147.330,19	30/06/2022	NOR	5.147.330,19			
BCO SANTANDER PERU		2.204.550,00	2.199.375,00	30/06/2022	NOR	2.199.375,00			
TOTAL	21.609.547,06	27.602.497,37	21.124.530,68			21.124.530,68			

(1) Ver detalle en el cuadro de Rectificaciones SBS

(2) NOR: Normal, CPP: Con Problemas Potenciales, DEF: Deficiente, DUD: Dudoso, PER: Pérdida, SCAL: Sin Calificación

Detalle de la deuda de Otros Créditos

Entidad	Deuda Anterior			Deuda a AGO 2022				Disc.
	FEB 2022	MAY 2022	JUL 2022	Fecha Inf.	Calif. (2)	Monto	Días Venc.	
TOTAL								

(2) NOR: Normal, CPP: Con Problemas Potenciales, DEF: Deficiente, DUD: Dudoso, PER: Pérdida, SCAL: Sin Calificación

Detalle de vencidos

# Doc	Fuente - Acreedor	Monto *	Días Venc.
	Documentos Impagos	35.501,91	614
1	HELLMANN WORLDWIDE LOGISTICS S.A.	35.501,91	614

Utilización de Líneas de Crédito

Instituciones	**	Línea Aprobada	Línea No Utilizada	Línea Utilizada	% L. Uti.
TOTAL					0%

**Tipo de Crédito

Principales Acreedores

Montos expresados en unidades de soles*

Resumen de Deudas

Descripción de la Deuda	Monto *	Días
Deuda total SBS al 30/06/2022	21.124.530,68	
% Calificación normal	100.00	
Peor Calificación (2)	NOR	
Otros Créditos	0,00	****
Deuda vencida		
Documentos Impagos	35.501,91	614
Total deuda vencida	35.501,91	

Detalle de deuda SBS/Microfinanzas

Institución SBS	Calif. (2)	Saldo *	% Ven.	Días Venc.	Rect.(1)
BCP	NOR	13.777.825,49	0.00		
SCOTIABANK	NOR	5.147.330,19	0.00		
BCO SANTANDER PERU	NOR	2.199.375,00	0.00		
Deuda Total SBS/MicroFinanzas		21.124.530,68	0		

Detalle de Riesgos SBS/Microfinanzas

Concepto	Saldo *
Deuda Directa	16.158.666,93
Deuda Indirecta	4.965.863,75
Deuda Castigada	0,00
Deuda Total SBS/MicroFinanzas	21.124.530,68
Línea Tarj.Cred. No utilizada	0,00
Total Riesgo SBS/MicroFinanzas	21.124.530,68

Detalle de deuda Otros Créditos

Empresa	Calif. (2)	Saldo *	% Ven.	Días Venc.	Disc.
Deuda Total Otros Créditos		0,00	0		

Detalle de vencidos

# Doc	Fuente - Acreedor	Monto *	Días Venc.
	Documentos Impagos	35.501,91	614
1	HELLMANN WORLDWIDE LOGISTICS S.A.	35.501,91	614

Detalle Variación

Montos expresados en unidades de soles*

Resumen de la variación

Descripción de la deuda	22/07/2022	02/08/2022	Variación
Score	0.003	0.003	0.000
Nro. Entidades SBS/Microf.	3	3	0
Riesgo Total SBS/Microf. *	21.124.530,68	21.124.530,68	
Deuda Directa	16.158.666,93	16.158.666,93	0,00
Deuda Indirecta	4.965.863,75	4.965.863,75	0,00
Deuda Castigada	0,00	0,00	0,00

Variación del Riesgo Total SBS/Microf. *	Antes	02/08/2022	Variación
Último Mes	21.124.530,68	21.124.530,68	0,00
Último Trimestre	27.602.497,37	21.124.530,68	-6.477.966,69
Último Semestre	21.609.547,06	21.124.530,68	-485.016,38
Último Año	16.179.077,34	21.124.530,68	4.945.453,34

Calificación SBS/Microf.	22/07/2022	02/08/2022	Variación
% NOR (Normal)	100.00	100.00	
% CPP (Con Problemas Potenciales)	0.00	0.00	0.00
% DEF (Deficiente)	0.00	0.00	0.00
% DUD (Dudoso)	0.00	0.00	0.00
% PER (Pérdida)	0.00	0.00	0.00

Deuda vencida *	22/07/2022	02/08/2022	Variación
-----------------	------------	------------	-----------

Documentos Impagos	34.899,72	35.501,91	
Total deuda vencida	34.899,72	35.501,91	602,19
Deuda por Otros Créditos *	22/07/2022	02/08/2022	Variación
Total deuda otros créditos	0,00	0,00	0,00



















Detalle de la variación

Fuente - Acreedor *	22/07/2022	02/08/2022	Variación
Documentos Impagos			602,19
HELLMANN WORLDWIDE LOGISTICS S.A.C.	34.899,72	35.501,91	602,19

Posición Histórica

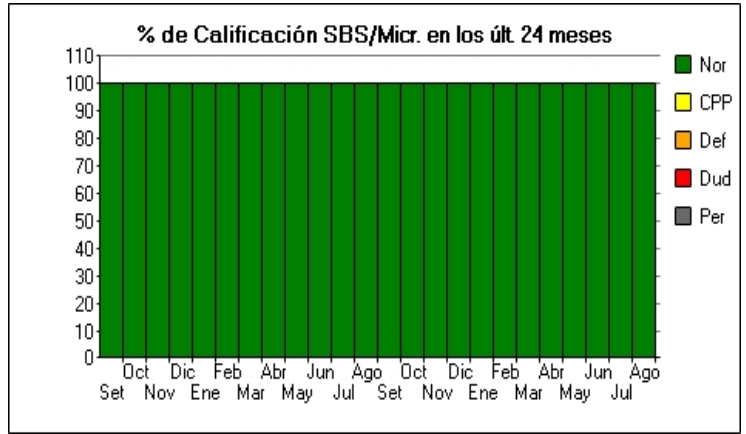
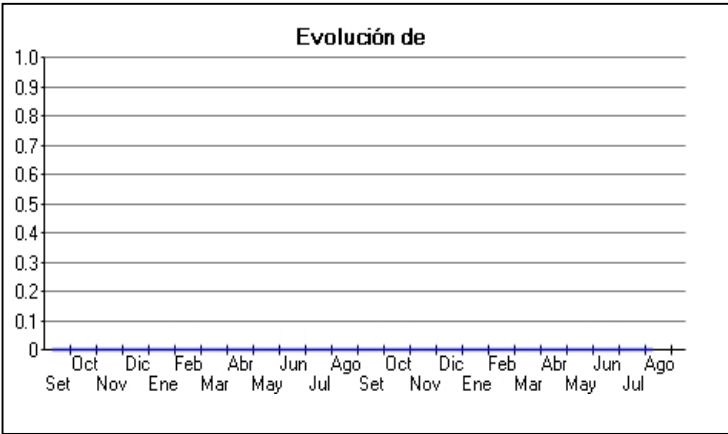
Montos expresados en unidades de soles*

Fecha de Proceso	Sema. Actual	Sem. Riesgo	Var.	Superintendencia de Banca y Seguros (SBS/Microfinan.)				Otros Créditos	Otros Vencidos *				Ctas. Cerr./Anu.		Otros Repor. Negati.	
				# Enti.	Deuda Total *	% Cali. normal	Peor Cali. (2)		Deuda Vencida *	Protestos	Docs. Impagos	Deuda Tributaria	Deuda Laboral	Cta. Cte.		Tar. Cred.
02/08/202	●	0.003	☰	3	21.124.530,68	100.00	NOR	0,00	0,00	0,00	35.501,91	0,00	0,00	0	0	0
22/07/202	●	0.003	☰	3	21.124.530,68	100.00	NOR	0,00	0,00	0,00	34.899,72	0,00	0,00	0	0	0
01/07/202	●	0.003	☰	3	21.501.817,47	100.00	NOR	0,00	0,00	0,00	34.899,72	0,00	0,00	0	0	0
23/06/202	●	0.003	☰	3	21.501.817,47	100.00	NOR	0,00	0,00	0,00	33.768,33	0,00	0,00	0	0	0
01/06/202	●	0.002	☰	3	27.602.497,37	100.00	NOR	0,00	0,00	0,00	33.768,33	0,00	0,00	0	0	0
23/05/202	●	0.002	☰	3	27.602.497,37	100.00	NOR	0,00	0,00	0,00	35.054,83	0,00	0,00	0	0	0
21/05/202	●	0.002	☰	2	23.685.635,85	100.00	NOR	0,00	0,00	0,00	35.054,83	0,00	0,00	0	0	0
13/05/202	●	0.002	☰	2	23.685.635,85	100.00	NOR	0,00	0,00	0,00	35.054,83	0,00	0,00	0	0	0
11/05/202	●	0.003	☰	2	23.685.635,85	100.00	NOR	0,00	0,00	0,00	35.677,87	0,00	0,00	0	0	0
06/05/202	●	0.003	☰	2	23.685.635,85	100.00	NOR	0,00	0,00	0,00	35.677,87	0,00	0,00	0	0	0
04/05/202	●	0.003	☰	2	23.685.635,85	100.00	NOR	0,00	0,00	0,00	35.677,87	0,00	0,00	0	0	0
03/05/202	●	0.003	☰	2	23.685.635,85	100.00	NOR	0,00	0,00	0,00	35.677,87	0,00	0,00	0	0	0
29/04/202	●	0.002	☰	2	23.685.635,85	100.00	NOR	0,00	0,00	0,00	34.363,00	0,00	0,00	0	0	0
25/04/202	●	0.002	☰	2	23.685.635,85	100.00	NOR	0,00	0,00	0,00	33.740,96	0,00	0,00	0	0	0
01/04/202	●	0.003	☰	2	21.572.211,81	100.00	NOR	0,00	0,00	0,00	33.740,96	0,00	0,00	0	0	0
22/03/202	●	0.003	☰	2	21.572.211,81	100.00	NOR	0,00	0,00	0,00	34.270,16	0,00	0,00	0	0	0
01/03/202	●	0.003	☰	2	21.609.547,06	100.00	NOR	0,00	0,00	0,00	34.270,16	0,00	0,00	0	0	0
23/02/202	●	0.003	☰	2	21.609.547,06	100.00	NOR	0,00	0,00	0,00	35.063,95	0,00	0,00	0	0	0
01/02/202	●	0.003	☰	2	22.530.678,17	100.00	NOR	0,00	0,00	0,00	35.063,95	0,00	0,00	0	0	0
24/01/202	●	0.003	☰	2	22.530.678,17	100.00	NOR	0,00	0,00	0,00	36.377,83	0,00	0,00	0	0	0
12/01/202	●	0.004	☰	2	17.734.855,01	100.00	NOR	0,00	0,00	0,00	36.377,83	0,00	0,00	0	0	0
03/01/202	●	0.004	☰	2	17.734.855,01	100.00	NOR	0,00	0,00	0,00	36.377,83	0,00	0,00	0	0	0
21/12/202	●	0.004	☰	2	17.734.855,01	100.00	NOR	0,00	0,00	0,00	37.062,13	0,00	0,00	0	0	0
01/12/202	●	0.004	☰	2	18.092.327,11	100.00	NOR	0,00	0,00	0,00	37.062,13	0,00	0,00	0	0	0
23/11/202	●	0.003	☰	2	18.092.327,11	100.00	NOR	0,00	0,00	0,00	36.396,07	0,00	0,00	0	0	0
02/11/202	●	0.002	☰	2	18.800.695,63	100.00	NOR	0,00	0,00	0,00	36.396,07	0,00	0,00	0	0	0
25/10/202	●	0.003	☰	2	18.800.695,63	100.00	NOR	0,00	0,00	0,00	37.719,07	0,00	0,00	0	0	0
22/10/202	●	0.003	☰	2	18.800.695,63	100.00	NOR	0,00	0,00	0,00	37.719,07	0,00	0,00	0	0	0
04/10/202	●	0.003	☰	2	16.179.077,34	100.00	NOR	0,00	0,00	0,00	37.719,07	0,00	0,00	0	0	0
23/09/202	●	0.003	☰	2	16.179.077,34	100.00	NOR	0,00	0,00	0,00	37.262,87	0,00	0,00	0	0	0
13/09/202	●	0.002	☰	2	21.398.224,47	100.00	NOR	0,00	0,00	0,00	37.262,87	0,00	0,00	0	0	0
01/09/202	●	0.002	☰	2	21.398.224,47	100.00	NOR	0,00	0,00	0,00	37.262,87	0,00	0,00	0	0	0
23/08/202	●	0.002	☰	2	21.398.224,47	100.00	NOR	0,00	0,00	0,00	36.861,40	0,00	0,00	0	0	0
18/08/202	●	0.002	☰	2	21.770.210,59	100.00	NOR	0,00	0,00	0,00	36.861,40	0,00	0,00	0	0	0
13/08/202	●	0.002	▼	2	21.770.210,59	100.00	NOR	0,00	0,00	0,00	36.861,40	0,00	0,00	0	0	0
24/07/202	●	0.000	☰	2	21.770.210,59	100.00	NOR	0,00	0,00	0,00	0,00	0,00	0,00	0	0	0
13/07/202	●	0.000	☰	2	22.103.760,33	100.00	NOR	0,00	0,00	0,00	0,00	0,00	0,00	0	0	0
23/06/202	●	0.000	☰	2	22.103.760,33	100.00	NOR	0,00	0,00	0,00	0,00	0,00	1.171,78	0	0	0
04/06/202	●	0.000	☰	2	22.051.337,61	100.00	NOR	0,00	0,00	0,00	0,00	0,00	1.171,78	0	0	0
01/06/202	●	0.000	☰	2	22.051.337,61	100.00	NOR	0,00	0,00	0,00	0,00	0,00	0,00	0	0	0
24/05/202	●	0.000	☰	2	22.051.337,61	100.00	NOR	0,00	0,00	0,00	0,00	4.200,00	0,00	0	0	0
23/04/202	●	0.000	☰	2	21.983.932,02	100.00	NOR	0,00	0,00	0,00	0,00	4.200,00	0,00	0	0	0
19/04/202	●	0.000	☰	2	22.932.817,44	100.00	NOR	0,00	0,00	0,00	0,00	4.200,00	0,00	0	0	0
25/03/202	●	0.000	☰	2	22.932.817,44	100.00	NOR	0,00	0,00	0,00	0,00	0,00	0,00	0	0	0
26/02/202	●	0.000	☰	2	22.916.381,00	100.00	NOR	0,00	0,00	0,00	0,00	0,00	0,00	0	0	0

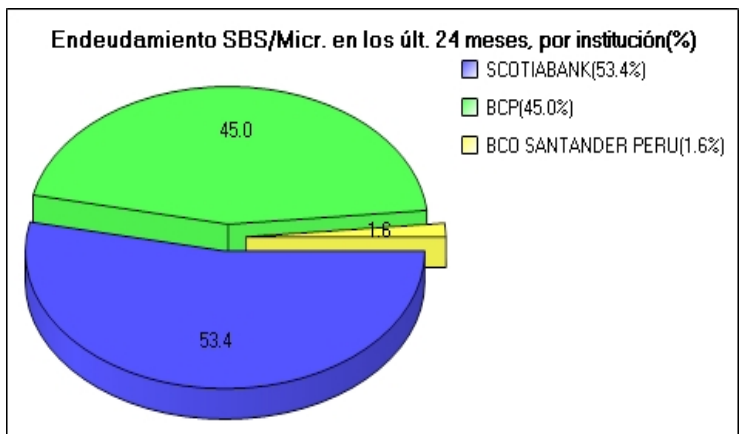
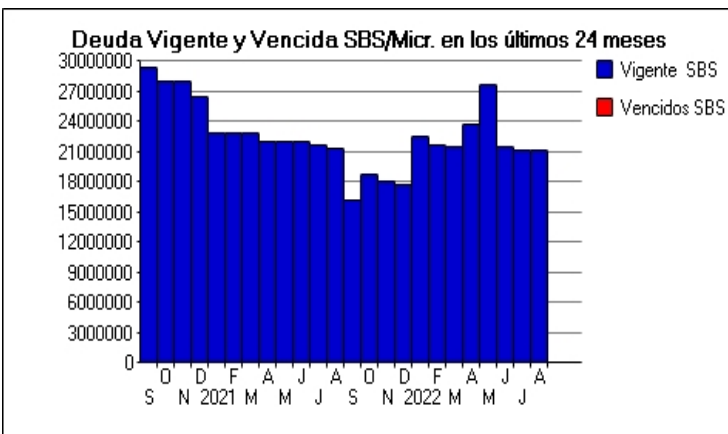
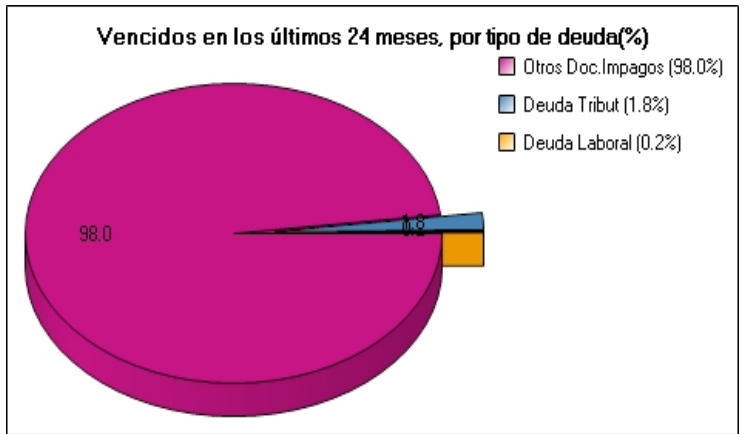
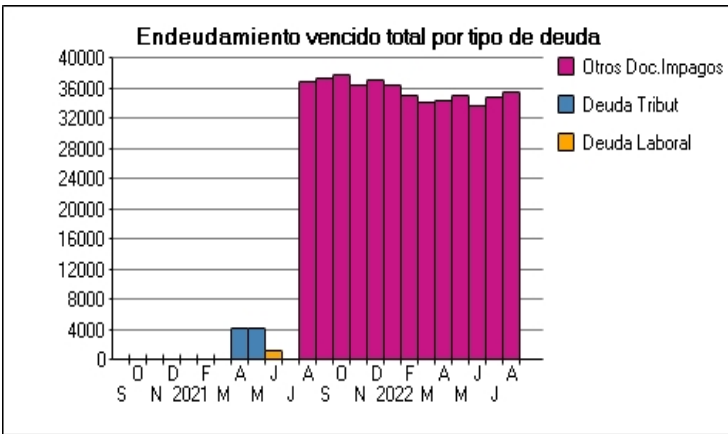
23/01/202		0.000		2	22.884.078,03	100.00		0,00	0,00	0,00	0,00	0,00	0,00	0	0	0
14/01/202		0.000		2	26.559.865,67	100.00		0,00	0,00	0,00	0,00	0,00	0,00	0	0	0
22/12/202		0.000		2	26.559.865,67	100.00		0,00	0,00	0,00	0,00	0,00	0,00	0	0	0
25/11/202		0.000		2	27.986.909,61	100.00		0,00	0,00	0,00	0,00	0,00	0,00	0	0	0
24/10/202		0.000		2	28.103.519,84	100.00		0,00	0,00	0,00	0,00	0,00	0,00	0	0	0
28/09/202		0.000		2	29.327.905,93	100.00		0,00	0,00	0,00	0,00	0,00	0,00	0	0	0

Gráficos

Montos expresados en unidades de soles*



NOR: Normal, CPP: Con Problemas Potenciales, DEF: Deficiente, DUD: Dudoso, PER: Pérdida, SCAL: Sin Calificación



Reporte de Vencidos

Montos expresados en unidades de soles*

Fuente - Acreedor	MAY 2022			JUN 2022			JUL 2022			AGO 2022		
	# Docs.	Monto *	Dias V.	# Docs.	Monto *	Dias V.	# Docs.	Monto *	Dias V.	# Docs.	Monto *	Dias V.
Documentos Impagos												
HELLMANN WORLDWIDE LOGISTICS S.A.C.	1	35.054,83	551	1	33.768,33	581	1	34.899,72	61	1	35.501,91	61
FT CAPITAL S.A.		0,00			0,00			0,00			0,00	
Total	1	35.054,83	551	1	33.768,33	581	1	34.899,72	61	1	35.501,91	61

Montos expresados en unidades de soles*

Fuente - Acreedor	ENE 2022			FEB 2022			MAR 2022			ABR 2022		
	# Docs.	Monto *	Dias V.	# Docs.	Monto *	Dias V.	# Docs.	Monto *	Dias V.	# Docs.	Monto *	Dias V.
Documentos Impagos												
HELLMANN WORLDWIDE LOGISTICS S.A.C.	1	36.377,83	431	1	35.063,95	459	1	34.270,16	49	1	33.740,96	52
FT CAPITAL S.A.		0,00			0,00			0,00		1	623,04	23
Total	1	36.377,83	431	1	35.063,95	459	1	34.270,16	49	2	34.363,00	52

Montos expresados en unidades de soles*

Fuente - Acreedor	SET 2021			OCT 2021			NOV 2021			DIC 2021		
	# Docs.	Monto *	Dias V.	# Docs.	Monto *	Dias V.	# Docs.	Monto *	Dias V.	# Docs.	Monto *	Dias V.
Documentos Impagos												
HELLMANN WORLDWIDE LOGISTICS S.A.C.	1	37.262,87	308	1	37.719,07	339	1	36.396,07	36	1	37.062,13	40
FT CAPITAL S.A.		0,00			0,00			0,00			0,00	
Total	1	37.262,87	308	1	37.719,07	339	1	36.396,07	36	1	37.062,13	40

Reporte SBS/Microfinanzas

Montos expresados en unidades de soles*

Última fecha reportada por la SBS : 30/06/2022

ÚLTIMOS 6 MESES		MAR 2022 (SBS: FEB 2022)	ABR 2022 (SBS: MAR 2022)	MAY 2022 (SBS: ABR 2022)	JUN 2022 (SBS: MAY 2022)	JUL 2022 (SBS: JUN 2022)	AGO 2022 (SBS: JUN2022)
% Porcentaje de Calificación	NOR (Normal)	100.00	100.00	100.00	100.00	100.00	100.00
	CPP (Con Problemas Pote.)	0.00	0.00	0.00	0.00	0.00	0.00
	DEF (Deficiente)	0.00	0.00	0.00	0.00	0.00	0.00
	DUD (Dudoso)	0.00	0.00	0.00	0.00	0.00	0.00
	PER (Pérdida)	0.00	0.00	0.00	0.00	0.00	0.00

Institución	MAR 2022 (SBS: FEB 2022)		ABR 2022 (SBS: MAR 2022)		MAY 2022 (SBS: ABR 2022)		JUN 2022 (SBS: MAY 2022)		JUL 2022 (SBS: JUN 2022)		AGO 2022 (SBS: JUN2022)	
	Monto *	Dias V.	Monto *	Dias V.	Monto *	Dias V.	Monto *	Dias V.	Monto *	Dias V.	Monto *	Dias V.
BCP	12.138.644,11		15.701.622,17		17.751.773,83		14.348.666,24		13.777.825,49		13.777.825,49	
SCOTIABANK	9.433.567,70		7.984.013,68		7.646.173,54		5.025.076,23		5.147.330,19		5.147.330,19	
BCO SANTANDER PERU					2.204.550,00		2.128.075,00		2.199.375,00		2.199.375,00	
TOTAL	21.572.211,81		23.685.635,85		27.602.497,37		21.501.817,47		21.124.530,68		21.124.530,68	

Última fecha reportada por la SBS : 30/06/2022

Operación	MAR 2022 (SBS: FEB 2022)		ABR 2022 (SBS: MAR 2022)		MAY 2022 (SBS: ABR 2022)		JUN 2022 (SBS: MAY 2022)		JUL 2022 (SBS: JUN 2022)		AGO 2022 (SBS: JUN2022)	
	Monto *	Dias V.	Monto *	Dias V.	Monto *	Dias V.	Monto *	Dias V.	Monto *	Dias V.	Monto *	Dias V.
RESUMEN												
- Total Deuda	21.572.211,81		23.685.635,85		27.602.497,37		21.501.817,47		21.124.530,68		21.124.530,68	
- Línea No Utilizada	20.383.655,44		17.303.027,05		16.466.677,27		15.259.334,03		16.283.166,25		16.283.166,25	
- Garantías	7.603.581,00		7.230.707,00		6.991.456,00		6.566.702,00		6.318.622,00		6.318.622,00	
- PROGRAMA REACTIVA PERU	6.273.867,70		5.857.663,68		5.441.623,54		5.025.076,23		4.608.322,39		4.608.322,39	
CREDITOS DIRECTOS												
- CREDITOS VIGENTES	18.639.449,01		20.881.602,05		20.963.482,05		17.179.801,79		16.158.666,93		16.158.666,93	
-- Corp: Préstamos	15.344.467,70		17.691.263,68		17.710.423,54		14.092.526,23		13.023.322,39		13.023.322,39	
--- NoRevolventes	15.344.467,70		17.691.263,68		17.710.423,54		14.092.526,23		13.023.322,39		13.023.322,39	

-- Corp.ArrendamientoFinanc	3.294.981,31	3.190.338,37	3.253.058,51	3.087.275,56	3.135.344,54	3.135.344,54
CREDITOS INDIRECTOS						
- CartasFianzaOtorgadas	2.932.762,80	2.804.033,80	6.639.015,32	4.322.015,68	4.965.863,75	4.965.863,75
LINEA NO UTIL. Y CRED. NO DESEMB.						
- LinCredEsqMultilinea	20.383.655,44	17.303.027,05	16.466.677,27	15.259.334,03	16.283.166,25	16.283.166,25
GARANTIAS						
- GARANTIAS RECIBIDAS	7.603.581,86	7.230.709,09	6.991.458,00	6.566.703,41	6.318.624,22	6.318.624,22
-- OtrasGarantias	2.472.762,60	2.434.578,30	2.524.113,90	2.436.553,35	2.518.188,75	2.518.188,75
-- Gob. Nacional Reactiva Perú	5.019.094,16	4.686.130,94	4.353.298,83	4.020.060,98	3.686.657,91	3.686.657,91
-- OtrasGtiasNoPref	111.725,10	109.999,85	114.045,27	110.089,08	113.777,56	113.777,56

Montos expresados en unidades de soles*

Última fecha reportada por la SBS : 30/06/2022

6 MESES ANTERIORES		SET 2021 (SBS: AGO 2021)	OCT 2021 (SBS: SET 2021)	NOV 2021 (SBS: OCT 2021)	DIC 2021 (SBS: NOV 2021)	ENE 2022 (SBS: DIC 2021)	FEB 2022 (SBS: ENE 2022)
% Porcentaje	NOR (Normal)	100.00	100.00	100.00	100.00	100.00	100.00
de	CPP (Con Problemas Pote.)	0.00	0.00	0.00	0.00	0.00	0.00
Calificación	DEF (Deficiente)	0.00	0.00	0.00	0.00	0.00	0.00
	DUD (Dudoso)	0.00	0.00	0.00	0.00	0.00	0.00
	PER (Pérdida)	0.00	0.00	0.00	0.00	0.00	0.00

Institución	SET 2021 (SBS: AGO 2021)		OCT 2021 (SBS: SET 2021)		NOV 2021 (SBS: OCT 2021)		DIC 2021 (SBS: NOV 2021)		ENE 2022 (SBS: DIC 2021)		FEB 2022 (SBS: ENE 2022)	
	Monto *	Dias V.	Monto *	Dias V.	Monto *	Dias V.	Monto *	Dias V.	Monto *	Dias V.	Monto *	Dias V.
BCP	4.069.848,94		7.076.268,69		6.865.412,04		6.880.006,43		12.133.986,47		11.710.627,00	
SCOTIABANK	12.109.228,40		11.724.426,94		11.226.915,07		10.854.848,58		10.396.691,70		9.898.920,06	
BCO SANTANDER PERU												
TOTAL	16.179.077,34		18.800.695,63		18.092.327,11		17.734.855,01		22.530.678,17		21.609.547,06	

Última fecha reportada por la SBS : 30/06/2022

Operación	SET 2021 (SBS: AGO 2021)		OCT 2021 (SBS: SET 2021)		NOV 2021 (SBS: OCT 2021)		DIC 2021 (SBS: NOV 2021)		ENE 2022 (SBS: DIC 2021)		FEB 2022 (SBS: ENE 2022)	
	Monto *	Dias V.	Monto *	Dias V.	Monto *	Dias V.	Monto *	Dias V.	Monto *	Dias V.	Monto *	Dias V.
RESUMEN												
- Total Deuda	16.179.077,34		18.800.695,63		18.092.327,11		17.734.855,01		22.530.678,17		21.609.547,06	
- Línea No Utilizada	31.396.393,87		28.836.428,35		27.752.570,96		28.389.799,34		22.450.192,96		21.588.927,27	
- Garantías	9.818.924,00		9.522.488,00		9.091.405,00		8.810.402,00		8.426.770,00		7.995.708,00	
- PROGRAMA REACTIVA PERU	8.760.928,40		8.347.376,94		7.933.240,07		7.519.198,58		7.104.166,70		6.689.195,06	
CREDITOS DIRECTOS												
- CRÉDITOS VIGENTES	13.630.661,34		16.264.486,63		15.657.042,61		15.255.004,01		20.096.614,67		19.303.747,06	
-- Corp.Préstamos	9.760.928,40		12.347.376,94		11.933.240,07		11.519.198,58		16.486.616,70		15.877.245,06	
--- NoRevolventes	9.760.928,40		12.347.376,94		11.933.240,07		11.519.198,58		16.486.616,70		15.877.245,06	
-- Corp.ArrendamientoFinanc	3.869.732,94		3.917.109,69		3.723.802,54		3.735.805,43		3.609.997,97		3.426.502,00	
CREDITOS INDIRECTOS												
- CartasFianzaOtorgadas	2.548.416,00		2.536.209,00		2.435.284,50		2.479.851,00		2.434.063,50		2.305.800,00	
LINEA NO UTIL. Y CRED. NO DESEMB.												
- LinCredEsqMultilinea	31.396.393,87		28.836.428,35		27.752.570,96		28.389.799,34		22.450.192,96		21.588.927,27	
GARANTIAS												
- GARANTIAS RECIBIDAS	9.818.925,84		9.522.489,46		9.091.406,07		8.810.403,87		8.426.771,18		7.995.708,08	
-- OtrasGarantias	2.688.701,40		2.721.618,90		2.626.158,15		2.674.217,70		2.624.841,45			
-- Gob. Nacional Reactiva Perú	7.008.742,72		6.677.901,55		6.346.592,06		6.015.358,86		5.683.333,36		5.351.356,05	
-- OtrasGtiasNoPref	121.481,72		122.969,01		118.655,86		120.827,31		118.596,37		2.644.352,03	

Reporte SBS/Microfinanzas por entidades

Reportado por : BCP

Última fecha reportada por la SBS : 30/06/2022

Operación	MAR 2022 (SBS: FEB2022)		ABR 2022 (SBS: MAR2022)		MAY 2022 (SBS: ABR2022)		JUN 2022 (SBS: MAY2022)		JUL 2022 (SBS: JUN2022)		AGO 2022 (SBS: JUN2022)	
	Monto *	Dias V.	Monto *	Dias V.	Monto *	Dias V.	Monto *	Dias V.	Monto *	Dias V.	Monto *	Dias V.
Calificación (2)	NOR		NOR		NOR		NOR		NOR		NOR	
RESUMEN												

- Total Deuda	12.138.644,11	15.701.622,17	17.751.773,83	14.348.666,24	13.777.825,49	13.777.825,49
- Línea No Utilizada	14.153.355,44	10.184.377,05	9.086.227,27	11.558.334,03	12.997.174,05	12.997.174,05
- Garantías	2.584.487,00	2.544.577,00	2.638.158,00	2.546.642,00	2.631.965,00	2.631.965,00
CREDITOS DIRECTOS						
- CRÉDITOS VIGENTES	11.365.581,31	15.023.938,37	15.521.858,51	12.154.725,56	11.550.344,54	11.550.344,54
-- Corp: Préstamos	8.070.600,00	11.833.600,00	12.268.800,00	9.067.450,00	8.415.000,00	8.415.000,00
--- NoRevolventes	8.070.600,00	11.833.600,00	12.268.800,00	9.067.450,00	8.415.000,00	8.415.000,00
-- Corp: ArrendamientoFinanc	3.294.981,31	3.190.338,37	3.253.058,51	3.087.275,56	3.135.344,54	3.135.344,54
CREDITOS INDIRECTOS						
- CartasFianzaOtorgadas	773.062,80	677.683,80	2.229.915,32	2.193.940,68	2.227.480,95	2.227.480,95
LINEA NO UTIL. Y CRED. NO DESEMB.						
- LinCredEsqMultilinea	14.153.355,44	10.184.377,05	9.086.227,27	11.558.334,03	12.997.174,05	12.997.174,05
GARANTIAS						
- GARANTIAS RECIBIDAS	2.584.487,70	2.544.578,15	2.638.159,17	2.546.642,43	2.631.966,31	2.631.966,31
-- OtrasGarantias	2.472.762,60	2.434.578,30	2.524.113,90	2.436.553,35	2.518.188,75	2.518.188,75
-- OtrasGtiasNoPref	111.725,10	109.999,85	114.045,27	110.089,08	113.777,56	113.777,56

Última fecha reportada por la SBS : 30/06/2022

Operación	SET 2021 (SBS: AGO2021)		OCT 2021 (SBS: SET2021)		NOV 2021 (SBS: OCT2021)		DIC 2021 (SBS: NOV2021)		ENE 2022 (SBS: DIC2021)		FEB 2022 (SBS: ENE2022)	
	Monto *	Dias V.	Monto *	Dias V.	Monto *	Dias V.	Monto *	Dias V.	Monto *	Dias V.	Monto *	Dias V.
Calificación (2)	NOR		NOR		NOR		NOR		NOR		NOR	
RESUMEN												
- Total Deuda	4.069.848,94		7.076.268,69		6.865.412,04		6.880.006,43		12.133.986,47		11.710.627,00	
- Línea No Utilizada	24.534.693,87		21.878.478,32		21.073.745,94		21.570.449,32		15.775.217,93		15.191.152,26	
- Garantías	2.810.182,00		2.844.587,00		2.744.813,00		2.795.044,00		2.743.437,00		2.644.352,00	
CREDITOS DIRECTOS												
- CRÉDITOS VIGENTES	3.869.732,94		6.917.109,69		6.723.802,54		6.735.805,43		11.992.447,97		11.614.552,00	
-- Corp: Préstamos			3.000.000,00		3.000.000,00		3.000.000,00		8.382.450,00		8.188.050,00	
--- NoRevolventes			3.000.000,00		3.000.000,00		3.000.000,00		8.382.450,00		8.188.050,00	
-- Corp: ArrendamientoFinanc	3.869.732,94		3.917.109,69		3.723.802,54		3.735.805,43		3.609.997,97		3.426.502,00	
CREDITOS INDIRECTOS												
- CartasFianzaOtorgadas	200.116,00		159.159,00		141.609,50		144.201,00		141.538,50		96.075,00	
LINEA NO UTIL. Y CRED. NO DESEMB.												
- LinCredEsqMultilinea	24.534.693,87		21.878.478,32		21.073.745,94		21.570.449,32		15.775.217,93		15.191.152,26	
GARANTIAS												
- GARANTIAS RECIBIDAS	2.810.183,12		2.844.587,91		2.744.814,01		2.795.045,01		2.743.437,82		2.644.352,03	
-- OtrasGarantias	2.688.701,40		2.721.618,90		2.626.158,15		2.674.217,70		2.624.841,45			
-- OtrasGtiasNoPref	121.481,72		122.969,01		118.655,86		120.827,31		118.596,37		2.644.352,03	

Reportado por : SCOTIABANK

Última fecha reportada por la SBS : 30/06/2022

Operación	MAR 2022 (SBS: FEB2022)		ABR 2022 (SBS: MAR2022)		MAY 2022 (SBS: ABR2022)		JUN 2022 (SBS: MAY2022)		JUL 2022 (SBS: JUN2022)		AGO 2022 (SBS: JUN2022)	
	Monto *	Dias V.	Monto *	Dias V.	Monto *	Dias V.	Monto *	Dias V.	Monto *	Dias V.	Monto *	Dias V.
Calificación (2)	NOR		NOR		NOR		NOR		NOR		NOR	
RESUMEN												
- Total Deuda	9.433.567,70		7.984.013,68		7.646.173,54		5.025.076,23		5.147.330,19		5.147.330,19	
- Línea No Utilizada	6.230.300,00		7.118.650,00		7.380.450,00		3.701.000,00		3.285.992,20		3.285.992,20	
- Garantías	5.019.094,00		4.686.130,00		4.353.298,00		4.020.060,00		3.686.657,00		3.686.657,00	
- PROGRAMA REACTIVA PERU	6.273.867,70		5.857.663,68		5.441.623,54		5.025.076,23		4.608.322,39		4.608.322,39	
CREDITOS DIRECTOS												
- CRÉDITOS VIGENTES	7.273.867,70		5.857.663,68		5.441.623,54		5.025.076,23		4.608.322,39		4.608.322,39	
-- Corp: Préstamos	7.273.867,70		5.857.663,68		5.441.623,54		5.025.076,23		4.608.322,39		4.608.322,39	
--- NoRevolventes	7.273.867,70		5.857.663,68		5.441.623,54		5.025.076,23		4.608.322,39		4.608.322,39	
CREDITOS INDIRECTOS												
- CartasFianzaOtorgadas	2.159.700,00		2.126.350,00		2.204.550,00				539.007,80		539.007,80	
LINEA NO UTIL. Y CRED. NO DESEMB.												
- LinCredEsqMultilinea	6.230.300,00		7.118.650,00		7.380.450,00		3.701.000,00		3.285.992,20		3.285.992,20	
GARANTIAS												
- GARANTIAS RECIBIDAS	5.019.094,16		4.686.130,94		4.353.298,83		4.020.060,98		3.686.657,91		3.686.657,91	
-- Gob. Nacional Reactiva Perú	5.019.094,16		4.686.130,94		4.353.298,83		4.020.060,98		3.686.657,91		3.686.657,91	

Última fecha reportada por la SBS : 30/06/2022

Operación	SET 2021 (SBS: AGO2021)		OCT 2021 (SBS: SET2021)		NOV 2021 (SBS: OCT2021)		DIC 2021 (SBS: NOV2021)		ENE 2022 (SBS: DIC2021)		FEB 2022 (SBS: ENE2022)	
	Monto *	Dias V.	Monto *	Dias V.	Monto *	Dias V.	Monto *	Dias V.	Monto *	Dias V.	Monto *	Dias V.
Calificación (2)	NOR		NOR		NOR		NOR		NOR		NOR	
RESUMEN												
- Total Deuda	12.109.228,40		11.724.426,94		11.226.915,07		10.854.848,58		10.396.691,70		9.898.920,06	
- Línea No Utilizada	6.861.700,00		6.957.950,03		6.678.825,02		6.819.350,02		6.674.975,03		6.397.775,01	
- Garantías	7.008.742,00		6.677.901,00		6.346.592,00		6.015.358,00		5.683.333,00		5.351.356,00	
- PROGRAMA REACTIVA PERU	8.760.928,40		8.347.376,94		7.933.240,07		7.519.198,58		7.104.166,70		6.689.195,06	
CREDITOS DIRECTOS												
- CRÉDITOS VIGENTES	9.760.928,40		9.347.376,94		8.933.240,07		8.519.198,58		8.104.166,70		7.689.195,06	
-- Corp:Préstamos	9.760.928,40		9.347.376,94		8.933.240,07		8.519.198,58		8.104.166,70		7.689.195,06	
--- NoRevolventes	9.760.928,40		9.347.376,94		8.933.240,07		8.519.198,58		8.104.166,70		7.689.195,06	
CREDITOS INDIRECTOS												
- CartasFianzaOtorgadas	2.348.300,00		2.377.050,00		2.293.675,00		2.335.650,00		2.292.525,00		2.209.725,00	
LINEA NO UTIL. Y CRED. NO DESEMB.												
- LinCredEsqMultilinea	6.861.700,00		6.957.950,03		6.678.825,02		6.819.350,02		6.674.975,03		6.397.775,01	
GARANTIAS												
- GARANTIAS RECIBIDAS	7.008.742,72		6.677.901,55		6.346.592,06		6.015.358,86		5.683.333,36		5.351.356,05	
-- Gob. Nacional Reactiva Perú	7.008.742,72		6.677.901,55		6.346.592,06		6.015.358,86		5.683.333,36		5.351.356,05	

Reportado por : BCO SANTANDER PERU

Última fecha reportada por la SBS : 30/06/2022

Operación	MAR 2022 (SBS: FEB2022)		ABR 2022 (SBS: MAR2022)		MAY 2022 (SBS: ABR2022)		JUN 2022 (SBS: MAY2022)		JUL 2022 (SBS: JUN2022)		AGO 2022 (SBS: JUN2022)	
	Monto *	Dias V.	Monto *	Dias V.	Monto *	Dias V.	Monto *	Dias V.	Monto *	Dias V.	Monto *	Dias V.
Calificación (2)					NOR		NOR		NOR		NOR	
RESUMEN												
- Total Deuda					2.204.550,00		2.128.075,00		2.199.375,00		2.199.375,00	
CREDITOS INDIRECTOS												
- CartasFianzaOtorgadas					2.204.550,00		2.128.075,00		2.199.375,00		2.199.375,00	

Última fecha reportada por la SBS : 30/06/2022

Operación	SET 2021 (SBS: AGO2021)		OCT 2021 (SBS: SET2021)		NOV 2021 (SBS: OCT2021)		DIC 2021 (SBS: NOV2021)		ENE 2022 (SBS: DIC2021)		FEB 2022 (SBS: ENE2022)	
	Monto *	Dias V.	Monto *	Dias V.	Monto *	Dias V.	Monto *	Dias V.	Monto *	Dias V.	Monto *	Dias V.
Calificación (2)												
RESUMEN												

Rectificaciones SBS

Entidad	Periodo SBS	Cuenta	Concepto Rectificación	Dice	Debe Decir
---------	-------------	--------	------------------------	------	------------

Aval/Codeudor

Montos expresados en unidades de soles*

Es Avalista de:

Información reportada por la SBS al 30/06/2022

Tipo Doc	Nro Documento	Nombre/Razón Social	Act	Pre	12m
----------	---------------	---------------------	-----	-----	-----

Montos expresados en unidades de soles*

Quiénes lo Avalan:

Información reportada por la SBS al 30/06/2022

Tipo Doc	Nro Documento	Nombre/Razón Social	Act	Pre	12m
----------	---------------	---------------------	-----	-----	-----

Montos expresados en unidades de soles*

Es Avalista de:

Información Reportada por Entidades de Microfinanzas / Otros Créditos

Tipo Doc	Nro Documento	Nombre/Razón Social	Act	Pre	12m
----------	---------------	---------------------	-----	-----	-----

Montos expresados en unidades de soles*

Quiénes lo Avalan:

Información Reportada por Entidades de Microfinanzas / Otros Créditos

Tipo Doc	Nro Documento	Nombre/Razón Social	Act	Pre	12m
----------	---------------	---------------------	-----	-----	-----

Documentos Protestados como Deudor/Aceptante

Montos expresados en unidades*

Reportado por la Cámara de Comercio de Lima (CCL)

Documentos Protestados sin Regularizar

	# Doc	Monto (S/) *	Max Días Venc.
Total:	0	0,00	

Tipo de Cambio 3.891

Nro. Secuencia	Tip. ** Reg.	Acreedor/Girador	Tipo Doc.	Moneda	Monto *	Monto * (S/)	Boletín	F. Protesto	F. Venc	Días Venc.
----------------	--------------	------------------	-----------	--------	---------	--------------	---------	-------------	---------	------------

**PR: Protestos, CJ: Cobranza Judicial, MO: Moras, PP: Procesos Penales

Montos expresados en unidades*

Reportado por la Cámara de Comercio de Lima (CCL)

Documentos Protestados Regularizados

	# Doc	Monto (S/) *
Total:	0	0,00

Nro. Secuencia	Tip. ** Reg.	Acreedor/Girador	Tipo Doc.	Moneda	Monto *	Monto * (S/)	Boletín	F. Protesto	F. Venc.	F. Reg
----------------	--------------	------------------	-----------	--------	---------	--------------	---------	-------------	----------	--------

**PR: Protestos, CJ: Cobranza Judicial, MO: Moras, PP: Procesos Penales

Documentos Protestados como Acreedor/Girador

Montos expresados en unidades*

Reportado por la Cámara de Comercio de Lima (CCL)

Documentos Protestados sin Regularizar

	# Doc	Monto (S/) *	Max Días Venc.
Total:	4	2.759,11	1,740

Tipo de Cambio 3.891

Nro. Secuencia	Tip. ** Reg.	Deudor/Aceptante	Tipo Doc.	Moneda	Monto *	Monto * (S/)	Boletín	F. Protesto	F. Venc	Días Venc.
10004365452	PR	AGENCIA DE ADUANAS MORCAS S.A.C.	CHQ	US\$	383,50	1.492,20	03/2018	19/01/2018	/ /	1,656
10004365449	PR	AGENCIA DE ADUANAS MORCAS S.A.C.	CHQ	US\$	194,70	757,58	03/2018	18/01/2018	/ /	1,657
10004365450	PR	AGENCIA DE ADUANAS MORCAS S.A.C.	CHQ	US\$	36,50	142,02	03/2018	18/01/2018	/ /	1,657
6035377	PR	M & C S.A. AGENCIA DE ADUANA	CHQ	US\$	94,40	367,31	10/2017	27/10/2017	/ /	1,740

**PR: Protestos, CJ: Cobranza Judicial, MO: Moras, PP: Procesos Penales

Montos expresados en unidades*

Reportado por la Cámara de Comercio de Lima (CCL)

Documentos Protestados Regularizados

	# Doc	Monto (S/) *
Total:	1	145,53

Nro. Secuencia	Tip. Reg. **	Deudor/Aceptante	Tipo Doc.	Moneda	Monto *	Monto * (S/)	Boletín	F. Protesto	F. Venc.	F. Reg
6233156	PR	AXIS GLOBAL LOGISTICS S.A.C.	CHQ	US\$	36,50	145,53	03/2019	07/01/2019	/ /	22/07/2019

**PR: Protestos, CJ: Cobranza Judicial, MO: Moras, PP: Procesos Penales

Detalle de Vencidos

Documentos Impagos

Montos expresados en unidades*

	# Doc	Monto (S/) *	Max Días Venc.
Total:	1	35.501,91	614

Se muestran los 10 primeros documentos ordenados por Fecha de Vencimiento, del más reciente al más antiguo

Tipo de Cambio 3.891

Nombre del Acreedor de la Obligación	Tipo Comprobante/ Concepto	Nro Comprobante	Condición Deuda	Moneda	Monto *	Monto * (S/)	F. Venc.
HELLMANN WORLDWIDE LOGISTICS S.A.C.	Factura	FA 001-5893 Y 5894	MOROSIDAD	US\$	9.124,11	35.501,91	26/11/2020

Comercio Exterior

Montos expresados en unidades de dólares

Muestra información reportada por la SUNAT desde el 07/02/2011

Resumen por Ejercicio

Ejercicio	Actividad	Número de Operaciones	Importe USD *	N° Países	3 países con mayor número de operaciones
2022	EXPORTACIÓN	1	280.000,00	1	ECUADOR
2020	IMPORTACIÓN	10	437.546,19	8	UNITED KINGDOM, INDIA, GERMANY
2019	IMPORTACIÓN	8	60.350,73	4	UNITED STATES, CHINA, ITALY
2018	IMPORTACIÓN	10	66.439,91	4	UNITED STATES, UNITED KINGDOM, COLOMBIA

Resumen por Meses

Actividad	Ejercicio	Mes	Número de Operaciones	Importe USD *	N° Países	3 países con mayor número de operaciones
EXPORTACIÓN	2022	MAYO	1	280.000,00	1	ECUADOR
IMPORTACIÓN	2020	FEBRERO	10	437.546,19	8	UNITED KINGDOM, INDIA, ITALY
		JULIO	1	2.443,28	3	CHINA, ITALY, SWEDEN
	2019	JUNIO	1	22.505,64	1	UNITED STATES
		MAYO	1	2.726,14	1	UNITED STATES
		ENERO	5	32.675,68	1	UNITED STATES
	2018	DICIEMBRE	1	5.660,40	1	UNITED STATES
		NOVIEMBRE	1	2.812,51	1	UNITED STATES
		SETIEMBRE	1	2.270,52	1	JAPAN
		AGOSTO	1	4.066,91	1	UNITED STATES
		JUNIO	1	8.133,63	1	UNITED KINGDOM
		MAYO	2	16.857,10	1	UNITED STATES
		FEBRERO	1	4.692,70	1	UNITED KINGDOM
	ENERO	2	21.946,13	2	COLOMBIA, UNITED STATES	

PUBLICACIÓN DIARIO "EL PERUANO"

Reporte Otros Créditos

Institución	MAR 2022		ABR 2022		MAY 2022		JUN 2022		JUL 2022		AGO 2022	
	Monto *	Dias V.	Monto *	Dias V.	Monto *	Dias V.	Monto *	Dias V.	Monto *	Dias V.	Monto *	Dias V.

Institución	SET 2021		OCT 2021		NOV 2021		DIC 2021		ENE 2022		FEB 2022	
	Monto *	Dias V.	Monto *	Dias V.	Monto *	Dias V.	Monto *	Dias V.	Monto *	Dias V.	Monto *	Dias V.

Reporte Otros Créditos por entidades

Sin Información