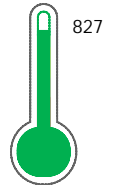


El reporte contiene solo los títulos seleccionados

- | | | | | | |
|---|---|--|---|---|---|
| <input checked="" type="checkbox"/> Información General | <input checked="" type="checkbox"/> Consulta Rápida | <input checked="" type="checkbox"/> Principales Acreedores | <input checked="" type="checkbox"/> Detalle Variación | <input checked="" type="checkbox"/> Posición Histórica | <input checked="" type="checkbox"/> Gráficos |
| <input checked="" type="checkbox"/> Rep. Vencidos | <input checked="" type="checkbox"/> Rep. SBS/Microf. | <input checked="" type="checkbox"/> SBS/Microf. Entidades | <input checked="" type="checkbox"/> Rectificaciones SBS | <input checked="" type="checkbox"/> Avalados/Avalistas | <input checked="" type="checkbox"/> Hechos de Importancia |
| <input checked="" type="checkbox"/> Documentos CCL | <input checked="" type="checkbox"/> Detalle de Vencidos | <input checked="" type="checkbox"/> Comercio Exterior | <input checked="" type="checkbox"/> Otros Créditos | <input checked="" type="checkbox"/> Otros Créd. Entidades | <input checked="" type="checkbox"/> Otros Rep. Negativos |

RUC 20373860736 - VIRU S.A.

Fecha Proceso	Tipo Doc.	N. Doc.	Nota	Deuda Total *	Var.	Actual	Previo	12m
22/09/2022	RUC	20373860736	0.000	1.087.458.876,16				

Score
Sentinel

Riesgo Muy Bajo

* La persona consultada cuenta con los siguientes créditos e indicadores.

Línea de Crédito

Está Avalado

Sentinel Sabio

Bancarizado: SI

Recomendación de Sentinel Sabio

Evaluación Crediticia



APROBAR
Producto Genérico

Detalle:

- Cumple con todas las reglas de evaluación

Cuota Estimada Mensual

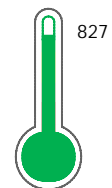
S/ 48019792,



Score Sentinel

Nivel de Riesgo

Riesgo Muy Bajo



Recomendación:

En este nivel de riesgo, 6 de 100
empresas podrían caer en incumplimiento
en los próximos 12 meses

Información General

Datos Principales

12/09/2022: Última actualización de información reportada por SUNAT

Razón Social:	VIRU S.A.		
Nombre Comercial:	-		
Tipo de Contribuyente:	SOCIEDAD ANONIMA		
Estado de Contribuyente:	ACTIVO	Condición del Contribuyente:	HABIDO
Inicio de Actividades:	01/08/1997		
Tamaño contribuyente:	PRINCIPAL	Dependencia:	I.PRICO NACIONAL
Actividad Económica Principal	ELAB. FRUTAS, LEG. Y HORTALIZAS.		
Actividad Económica Secundaria 1	CULTIVOS DE CEREALES.	Actividad Económica Secundaria 2	-
Fecha Inscripción RRPP:	31/07/1997	Número de Partida Registral:	-
Folio:	-	Asiento:	-

Agente de retención

Direcciones Registradas

Dirección	Fuente
CARRETERA PANAMERICANA NORTE KM. 521 VIRU - VIRU - LA LIBERTAD (A 1260 MTS CARRET. PANAM. NORTE KM 521)	SUNAT - DOMICILIO FISCAL
AVENIDA FELIPE PARDO Y ALIAGA NRO. 699 INT. 303A CENTRO EMP.PARDO Y ALIAGA SAN ISIDRO - LIMA - LIMA	SUNAT - OF.ADMINIST.
AVENIDA INDUSTRIAL CENTINELA NRO. 210 LTE. 01 ZONA INDUSTRIAL CENTRO PRODUCC CHINCHA CHINCHA BAJA - CHINCHA - ICA	SUNAT - S.PRODUCTIVA
LOS GERALDOS KM. S/N FUNDO LOS GERALDOS EL CARMEN - CHINCHA - ICA (FICHAS 1044 Y 10405 61.9574 HAS)	SUNAT - S.PRODUCTIVA
LITARDO ALTO NRO. S/N FUNDO LITARDO ALTO CHINCHA BAJA - CHINCHA - ICA (FUNDO DE 77.5994 HAS)	SUNAT - S.PRODUCTIVA
SAN AURELIO NORTE NRO. S/N CARRE EL CARMEN EL CARMEN - CHINCHA - ICA (EL CARMEN KM 4)	SUNAT - S.PRODUCTIVA
COOP LURINCHINCHA 2 NRO. S/N C.P. VALENCIA BAJO CHINCHA BAJA - CHINCHA - ICA (COOP LURINCHINCHA)	SUNAT - S.PRODUCTIVA
C.P SAN PEDRO MZA. C LTE. 12 C.P SAN PEDRO CHINCHA BAJA - CHINCHA - ICA (COP 24 DE JUNIO)	SUNAT - S.PRODUCTIVA
PARCELA NRO. 85 SECTOR SAN MATIAS EL CARMEN - CHINCHA - ICA (CON UC N° 8899)	SUNAT - S.PRODUCTIVA
PARCELA NRO. 29 CHINCHA BAJA - CHINCHA - ICA	SUNAT - S.PRODUCTIVA
PACELA NRO. 52 EL CARMEN - CHINCHA - ICA (CON UC N°10432)	SUNAT - S.PRODUCTIVA
DB 511 NRO. S/N VIRU ZONA PRODUCTIVA VIRU - VIRU - LA LIBERTAD	SUNAT - S.PRODUCTIVA
CARRETERA PANAMERICANA NORTE KM. 521 VIRU - VIRU - LA LIBERTAD (PARAJE CALUNGA, 150 MTS CARRETERA)	SUNAT - S.PRODUCTIVA
LTE. 10.2 FUNDO PUR PUR TRUJILLO - TRUJILLO - LA LIBERTAD (LOTE 10.2-I PROY. CHAVIMOCHIC)	SUNAT - S.PRODUCTIVA
JIRON MARAÑON NRO. 166 CORALON CERCADO SANTA - SANTA - ANCASH	SUNAT - DEPOSITO
NRO. S/N PARAJE MOCAPE OLMOS - LAMBAYEQUE - LAMBAYEQUE (PART.ELECTR. 02237960)	SUNAT - DEPOSITO
MZA. C LTE. 2 URBANIZACION HUERTOS DEL NARANJAL SAN MARTIN DE PORRES - LIMA - LIMA (AGERSA)	SUNAT - DEPOSITO
CALLE LOS GIRASOLES NRO. S/N CURVA DE SUN MOCHE - TRUJILLO - LA LIBERTAD	SUNAT - DEPOSITO
MZA. A LTE. 8 CP. VILLA - CIANAS SANTA - SANTA - ANCASH	SUNAT - DEPOSITO
CARRETERA PANAMERICANA MZA. 1 LTE. 4 URBANIZACION PAIJAN PAIJAN - ASCOPE - LA LIBERTAD	SUNAT - DEPOSITO

BLAS DE LA CARRERA MZA. B LTE. 3 HUAURA - HUAURA - LIMA	SUNAT - DEPOSITO
MZA. F LTE. 08 ASENTAMIENTO HUMANO EL ARENAL CHIMBOTE - SANTA - ANCASH	SUNAT - DEPOSITO
CARRETERA PANAMERICANA KM. 670.5 NRO. ---- SAN PEDRO DE LLOC - PACASMAYO - LA LIBERTAD	SUNAT - DEPOSITO
JIRON YAVARI MZA. B LTE. 13 SANTA - SANTA - ANCASH	SUNAT - DEPOSITO
PREDIO RUSTICO EL RETIRO NRO. S/N CASERIO LAGUNA LARGA OLMOS - LAMBAYEQUE - LAMBAYEQUE	SUNAT - S.PRODUCTIVA
PARCELA NRO. 02 ASENTAMIENTO HUMANO LURINCHINCHA-PUQUIO SANTO CHINCHA BAJA - CHINCHA - ICA	SUNAT - DEPOSITO
PARCELA NRO. 62 ASENTAMIENTO HUMANO LURINCHINCHA CHINCHA BAJA - CHINCHA - ICA	SUNAT - DEPOSITO
AVENIDA LAS FLORES NRO. S/N PUEBLO NUEVO - CHEPEN - LA LIBERTAD (PUEBLO NUEVO MONTEVIDEO)	SUNAT - OF.ADMINIST.
NRO. S/N SECTOR HUACA BLANCA CHEPEN - CHEPEN - LA LIBERTAD (PACANGUILLA)	SUNAT - DEPOSITO
MZA. A CASERIO MAZO VEGUETA - HUAURA - LIMA	SUNAT - DEPOSITO
NRO. C38 FUNDO PREDIO CHACACA HUAURA - HUAURA - LIMA	SUNAT - DEPOSITO
NRO. A16 FUNDO SECTOR RONTROY-CAPELLANIA HUAURA - HUAURA - LIMA	SUNAT - DEPOSITO
NRO. B04 FUNDO PR. DON JOSE DE SAN MARTI VEGUETA - HUAURA - LIMA	SUNAT - DEPOSITO
AVENIDA FELIPE PARDO Y ALIAGA NRO. 675 INT. 603 URBANIZACION SANTA ISABEL SAN ISIDRO - LIMA - LIMA	SUNAT - OF.ADMINIST.
U.C. 08949 NRO. . SEC. SAN PEDRO-PARCELA 126 CHINCHA BAJA - CHINCHA - ICA	SUNAT - DEPOSITO
MZA. D LTE. 2 PARCELA 08002 SANTA - SANTA - ANCASH	SUNAT - DEPOSITO
AVENIDA PANAMERICANA NORTE NRO. S/N SAYAN - HUAURA - LIMA	SUNAT - DEPOSITO
PANAMERICANA SUR KM.213.2 NRO. . EL CARMEN - CHINCHA - ICA (HOJA REDONDA)	SUNAT - S.PRODUCTIVA
AVENIDA CRNL. NESTOR GAMBETTA NRO. 8643 OQUENDO CALLAO - PROV. CONST. DEL CALLAO - CALLAO (ALDESA - TAMBIEN ES NRO 8645)	SUNAT - DEPOSITO
TERR. SR. CAUTIVO DE AYAB NRO. . SEC. LAGUNA LARGA OLMOS - LAMBAYEQUE - LAMBAYEQUE (P.E. 02012608)	SUNAT - S.PRODUCTIVA
SEC. HUAITACAL NRO. . FUNDO MARIA DEL PILAR OLMOS - LAMBAYEQUE - LAMBAYEQUE (P.E. 02201778)	SUNAT - S.PRODUCTIVA
SECTOR B NRO. . FUNDO SANTA MONICA OLMOS - LAMBAYEQUE - LAMBAYEQUE (P.E. 02238291)	SUNAT - S.PRODUCTIVA
NRO. . PR. EL CARMEN Y EL OLLERO OLMOS - LAMBAYEQUE - LAMBAYEQUE (P.E. 02244013)	SUNAT - S.PRODUCTIVA
CARRETERA A ZAÑA-PREDIO SAN LUIS KM. 13 SEC. LA OTRA BANDA SAÑA - CHICLAYO - LAMBAYEQUE (PARTIDA ELECTRONICA 11184408)	SUNAT - DEPOSITO
PREDIO FUNDO GUERRERO NRO. S/N SEC. PAMPA BAJA EL CARMEN - CHINCHA - ICA (CON U.C. N°: 9255)	SUNAT - S.PRODUCTIVA
FUNDO CASA BLANCA NRO. SN SEC. SANTA ROSA CHINCHA BAJA - CHINCHA - ICA	SUNAT - S.PRODUCTIVA
CANAL CHIRA NRO. S/N CASERIO CIENEGUILLO CENTRO SULLANA - SULLANA - PIURA (LADO DERECHO DANIEL ESCOBAR)	SUNAT - S.PRODUCTIVA
MZA. B LTE. 13 H.U. AUTOCONSTRUCCION SANTA-PR SANTA - SANTA - ANCASH	SUNAT - DEPOSITO
CARRETERA PANAMERICANA NORTE KM. 519 VIRU - VIRU - LA LIBERTAD	SUNAT - DEPOSITO
AVENIDA LAS MALVINAS NRO. 411 HUAURA - HUAURA - LIMA	SUNAT - DEPOSITO
NRO. ---- PARCELA A 41 F HUAURA - HUAURA - LIMA (UNIDAD CATASTRAL 081146)	SUNAT - S.PRODUCTIVA
NRO. ---- PARCELA 11016 DEL MEDIO M VEGUETA - HUAURA - LIMA (PARTIDA ELECTRONICA 08017540)	SUNAT - S.PRODUCTIVA
PREDIO ROSEDAL UC 1 NRO. 0166 SEC. SAN REGIS EL CARMEN - CHINCHA - ICA	SUNAT - S.PRODUCTIVA
PARCELA NRO. 20 ASENTAMIENTO RURAL LURINC CHINCHA BAJA - CHINCHA - ICA	SUNAT - S.PRODUCTIVA
PARCELA 19 UC 0 NRO. 8819 SEC. MENCIA CHINCHA BAJA - CHINCHA - ICA	SUNAT - S.PRODUCTIVA
AVENIDA LOS PINOS MZA. E LTE. 13 URBANIZACION SHANGRILA PUENTE PIEDRA - LIMA - LIMA	SUNAT - DEPOSITO

U.C. 10151 PREDIO RUSTICO SAN JOSE D HUAURA - HUAURA - LIMA (P.E.40007301)	SUNAT - S.PRODUCTIVA
U.C. 11353 PROYECTO NUESTRA SEÑORA D VEGUETA - HUAURA - LIMA (P.E. P01179276)	SUNAT - S.PRODUCTIVA
U.C. 10045 SECTOR DESAGRAVIO HUAURA - HUAURA - LIMA (P.E. P01014782)	SUNAT - S.PRODUCTIVA
KM. SN FUNDO CHIU CHIU BARRANCA - BARRANCA - LIMA	SUNAT - SUCURSAL
SECTOR LA PLAYA-EX FUNDO NRO. 0 SECTOR LA PLAYA-EX FUNDO MARCAVELICA - SULLANA - PIURA (P.E.04004763)	SUNAT - S.PRODUCTIVA
AVENIDA NICOLÁS DE LA RIVERA NRO. 770 SAN ISIDRO - LIMA - LIMA	SUNAT - OF.ADMINIST.
SECTOR HUANABANO BAJO NRO. S/N C.P. PARCELA 8 CHINCHA BAJA - CHINCHA - ICA	SUNAT - DEPOSITO
AVENIDA FELIPE PARDO Y ALIAGA NRO. 573 SAN ISIDRO - LIMA - LIMA (GARAGE 4 - PISO 1)	SUNAT - OF.ADMINIST.
AVENIDA FELIPE PARDO Y ALIAGA NRO. 581 SAN ISIDRO - LIMA - LIMA (DEPARTAMENTO 6 - PISO 2)	SUNAT - OF.ADMINIST.
AVENIDA FELIPE PARDO Y ALIAGA NRO. 581 SAN ISIDRO - LIMA - LIMA (DEPARTAMENTO 12 - PISO 3)	SUNAT - OF.ADMINIST.
CALLE LORD COCHRANE NRO. 107 SAN ISIDRO - LIMA - LIMA (DEPARTAMENTO 3 - PISO 1)	SUNAT - OF.ADMINIST.
CALLE LORD COCHRANE NRO. 111 SAN ISIDRO - LIMA - LIMA (DEPARTAMENTO 10 - PISO 2)	SUNAT - OF.ADMINIST.
CALLE LORD COCHRANE NRO. 111 SAN ISIDRO - LIMA - LIMA (DEPARTAMENTO 14 - PISO 3)	SUNAT - OF.ADMINIST.

Representantes Legales

Nro Documento	Nombre de Representante	Act	Pre	12m	Fecha desde que ocupa Cargo	Cargo
06681107	ECHEGARAY RENGIFO OSCAR GUIDO				15/04/2011	APODERADO
07444755	MERA PEREZ LUIS				15/11/2008	APODERADO
09343554	MALAMUD KESSLER YOSELYN				30/01/2013	GERENTE GENERAL
09596570	TIGRE ESQUECHE ROCIO DEL PILAR				31/10/2005	APODERADO
10220430	NICOLINI DE LA PUENTE MIGUEL DOMINGO ERNESTO				30/01/2013	APODERADO
41379828	LUNA MORALES IRENE CATHERINE				17/07/2012	APODERADO
41543731	ESLAVA ARMAS CINTHIA ZULEICA				06/03/2017	APODERADO
43538173	CORDOVA HINOJOSA ERICK ALONSO				19/11/2020	APODERADO

Empresas Relacionadas a:

ECHEGARAY RENGIFO OSCAR GUIDO

Ruc	Razón Social	Semáforos			Fecha desde que ocupa Cargo	Cargo	Estado
		Act	Pre	12m			
20537029880	FERRELECTRIC S.A.C				05/08/2010	-	BAJA DE OFICIO
20603242158	INMOBILIARIA MIDONI SOCIEDAD ANONIMA CERRADA				16/10/2018	GERENTE GENERAL	BAJA PROVISIONAL
20605570365	AGRO URBEM S.A.C.				03/10/2019	GERENTE GENERAL	ACTIVO
20606496193	GESTIÓN AGRÍCOLA DE TERRENOS SAC				02/09/2020	-	ACTIVO

MERA PEREZ LUIS

Ruc	Razón Social	Semáforos			Fecha desde que ocupa Cargo	Cargo	Estado
		Act	Pre	12m			
20487697649	MANADAL SOCIEDAD ANONIMA CERRADA				17/05/2011	GERENTE GENERAL	ACTIVO
20546287069	INVERSIONES MANADAL SOCIEDAD ANONIMA CERRADA				26/12/2011	-	ACTIVO
20603541147	MIDO RENT A CAR SOCIEDAD ANONIMA CERRADA - MIDO RENT A CAR S				27/08/2019	APODERADO	ACTIVO

MALAMUD KESSLER YOSELYN

Ruc	Razón Social	Semáforos			Fecha desde que ocupa Cargo	Cargo	Estado
		Act	Pre	12m			
20383000166	AGROINDUSTRIAL SAN CARLOS SAC				08/03/2018	GERENTE GENERAL	BAJA DEFINITIVA

20556116378	URBEM S.A.C.				10/01/2014	GERENTE GENERAL	ACTIVO
20600807685	AGROBERRIES PERU S.A.C.				20/02/2019	APODERADO	ACTIVO
20601764351	TRILLIUM SOCIEDAD ANONIMA - TRILLIUM S.A.				23/01/2017	GERENTE GENERAL	ACTIVO
20601766184	TRILLIUM HOLDINGS PERU SOCIEDAD ANONIMA CERRADA				20/06/2016	GERENTE GENERAL	BAJA DEFINITIVA
20605554106	EATANDFINE S.A.C.				10/10/2019	GERENTE GENERAL	ACTIVO

TIGRE ESQUECHE ROCIO DEL PILAR

Ruc	Razón Social	Semáforos			Fecha desde que ocupa Cargo	Cargo	Estado
		Act	Pre	12m			
20542232006	CAYNARACHI S.A.				20/07/2017	APODERADO	ACTIVO
20600807685	AGROBERRIES PERU S.A.C.				03/05/2022	APODERADO	ACTIVO

NICOLINI DE LA PUENTE MIGUEL

Ruc	Razón Social	Semáforos			Fecha desde que ocupa Cargo	Cargo	Estado
		Act	Pre	12m			
20229442075	PUR PUR S A				01/01/1995	GERENTE GENERAL	BAJA DE OFICIO
20275664210	SERVICIOS EMPRESARIALES LA LIBERTAD EIRL				23/06/1995	GERENTE	BAJA DE OFICIO
20556116378	URBEM S.A.C.				10/01/2014	APODERADO	ACTIVO
20605554106	EATANDFINE S.A.C.				10/10/2019	APODERADO	ACTIVO
20605570365	AGRO URBEM S.A.C.				03/10/2019	APODERADO	ACTIVO

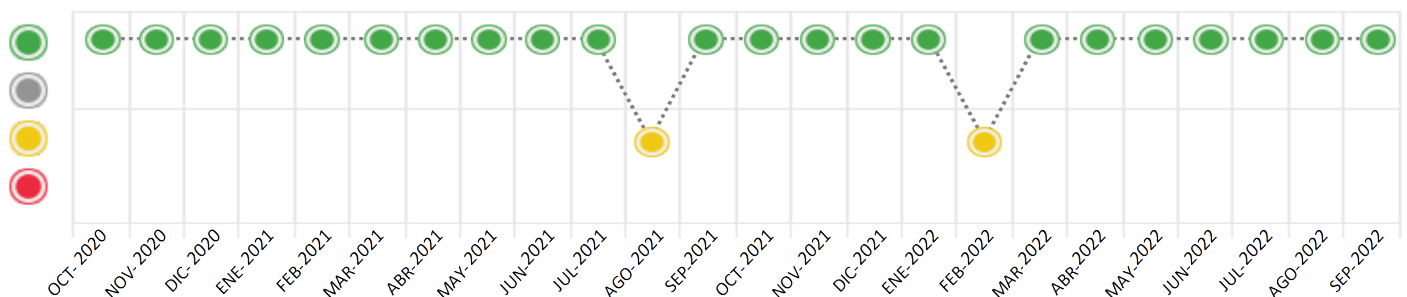
Consulta Rápida

Documento de identidad consultado

Fecha Proceso	Tipo Doc.	N. Doc.	Nombre o Raz. Social	Nota	Deuda Total *	Var.	Actual	Previo	12m
22/09/2022	RUC	20373860736	VIRU S.A.	0.000	1.087.458.876,16				

Montos expresados en unidades de soles*

Semáforos de los últimos 24 meses



Semáforo	Descripción
	No registra información de deudas
	Mínimo Riesgo: Sin deudas vencidas
	Mediano Riesgo: Deudas con poco atraso*
	Alto Riesgo: Deudas con atraso significativo*

*Semáforo deuda menor: Deuda vencida menor S/ 100 personas naturales o menor S/ 500 personas jurídicas

Verde: 0 <= Sem. < 0,001
 Amarillo: 0,001 <= Sem. <= 2
 Rojo: 2 < Sem. <= 6

Variación	Descripción
	Variación Negativa: La nueva información reportada ha incrementado tu riesgo crediticio
	Variación Positiva: La nueva información ha mejorado tu posición de riesgo
	Variación Porcentual Positiva: El monto total reportado por la SBS/Microfinanzas o número de instituciones financieras ha aumentado
	Variación Porcentual Negativa: El monto total reportado por la SBS/Microfinanzas o número de instituciones financieras ha disminuido
	Aproximadamente igual o igual

Detalle de la deuda SBS/Microfinanzas

Entidad	Deuda Anterior			Deuda a SET 2022				Rect. (1)	Disc.
	MAR 2022	JUN 2022	AGO 2022	Fecha Inf.	Calif. (2)	Monto *	Días Venc.		
SCOTIABANK	336.438.678,97	328.351.886,30	382.056.998,62	31/08/2022	NOR	379.466.650,33			
BBVA	117.036.665,13	187.686.900,13	210.043.353,95	31/08/2022	NOR	261.585.690,29			
BCP	242.936.718,86	192.104.758,90	213.367.480,99	31/08/2022	NOR	211.876.580,97			
BIF	610.867,05	82.244.362,20	87.111.024,00	31/08/2022	NOR	85.385.618,80			
INTERBANK	1.269.165,65	78.853.468,87	83.435.203,11	31/08/2022	NOR	81.775.999,89			
BCO SANTANDER PERU	4.009.180,85	81.674.791,56	72.770.715,89	31/08/2022	NOR	32.767.419,53			
BANCO GNB PERU	0,00	9.252.500,00	9.800.000,00	31/08/2022	NOR	19.220.000,00			
BANCO PICHINCHA	22.536.000,00	29.608.000,00	31.360.000,00	31/08/2022	NOR	15.376.000,00			
TOTAL	724.837.276,51	989.776.667,96	1.089.944.776,			1.087.453.959,			

(1) Ver detalle en el cuadro de Rectificaciones SBS

(2) NOR: Normal, CPP: Con Problemas Potenciales, DEF: Deficiente, DUD: Dudoso, PER: Pérdida, SCAL: Sin Calificación

Detalle de la deuda de Otros Créditos

Entidad	Deuda Anterior			Deuda a SET 2022				Disc.
	MAR 2022	JUN 2022	AGO 2022	Fecha Inf.	Calif. (2)	Monto	Días Venc.	
TOTAL								

(2) NOR: Normal, CPP: Con Problemas Potenciales, DEF: Deficiente, DUD: Dudoso, PER: Pérdida, SCAL: Sin Calificación

Detalle de vencidos

# Doc	Fuente - Acreedor	Monto *	Días Venc.
	Documentos Impagos	4.916,35	872
2	TAI LOY S.A.	4.916,35	872

Utilización de Líneas de Crédito

Instituciones	**	Línea Aprobada	Línea No Utilizada	Línea Utilizada	% L. Uti.
BBVA	TOT		21.024,18		
BCP	TOT		212.440,63		
TOTAL			233.464,81		0%

**(TOT): Otras Tarjetas de Crédito

Principales Acreedores

Montos expresados en unidades de soles*

Resumen de Deudas

Descripción de la Deuda	Monto *	Días
Deuda total SBS al 31/08/2022	1.087.453.959,81	
% Calificación normal	100,00	
Peor Calificación (2)	NOR	
Otros Créditos	0,00	****
Deuda vencida		
Documentos Impagos	4.916,35	872
Total deuda vencida	4.916,35	

Detalle de deuda SBS/Microfinanzas

Institución SBS	Calif. (2)	Saldo *	% Ven.	Días Venc.	Rect.(1)

SCOTIABANK	NOR	379.466.650,33	0.00
BBVA	NOR	261.585.690,29	0.00
BCP	NOR	211.876.580,97	0.00
BIF	NOR	85.385.618,80	0.00
INTERBANK	NOR	81.775.999,89	0.00
BCO SANTANDER PERU	NOR	32.767.419,53	0.00
BANCO GNB PERU	NOR	19.220.000,00	0.00
BANCO PICHINCHA	NOR	15.376.000,00	0.00
Deuda Total SBS/MicroFinanzas		1.087.453.959,8	0

Detalle de Riesgos SBS/Microfinanzas

Concepto	Saldo *
Deuda Directa	1.071.703.312,93
Deuda Indirecta	15.750.646,88
Deuda Castigada	0,00
Deuda Total SBS/MicroFinanzas	1.087.453.959,81
Línea Tarj.Cred. No utilizada	233.464,81
Total Riesgo SBS/MicroFinanzas	1.087.687.424,62

Detalle de deuda Otros Créditos

Empresa	Calif. (2)	Saldo *	% Ven.	Días Venc.	Disc.
Deuda Total Otros Créditos		0,00	0		

Detalle de vencidos

# Doc	Fuente - Acreedor	Monto *	Días Venc.
	Documentos Impagos	4.916,35	872
2	TAI LOY S.A.	4.916,35	872

Detalle Variación

Montos expresados en unidades de soles*

Resumen de la variación

Descripción de la deuda	12/09/2022	22/09/2022	Variación
Score	0.000	0.000	0.000
Nro. Entidades SBS/Microf.	8	8	0
Riesgo Total SBS/Microf. *	1.089.944.776,56	1.087.453.959,81	
Deuda Directa	1.073.989.260,58	1.071.703.312,93	-2.285.947,65
Deuda Indirecta	15.955.515,98	15.750.646,88	-204.869,10
Deuda Castigada	0,00	0,00	0,00

Variación del Riesgo Total SBS/Microf. *	Antes	22/09/2022	Variación
Último Mes	1.089.944.776,56	1.087.453.959,81	-2.490.816,75
Último Trimestre	989.776.667,96	1.087.453.959,81	97.677.291,85
Último Semestre	724.837.276,51	1.087.453.959,81	362.616.683,30
Último Año	821.441.527,08	1.087.453.959,81	266.012.432,73

Calificación SBS/Microf.	12/09/2022	22/09/2022	Variación
% NOR (Normal)	100.00	100.00	
% CPP (Con Problemas Potenciales)	0.00	0.00	0.00
% DEF (Deficiente)	0.00	0.00	0.00
% DUD (Dudoso)	0.00	0.00	0.00
% PER (Pérdida)	0.00	0.00	0.00

Deuda vencida *	12/09/2022	22/09/2022	Variación
Total deuda vencida	0,00	0,00	0,00

Deuda por Otros Créditos *	12/09/2022	22/09/2022	Variación
Total deuda otros créditos	0,00	0,00	0,00

Detalle de la variación

Fuente - Acreedor *	12/09/2022	22/09/2022	Variación
---------------------	------------	------------	-----------

Posición Histórica

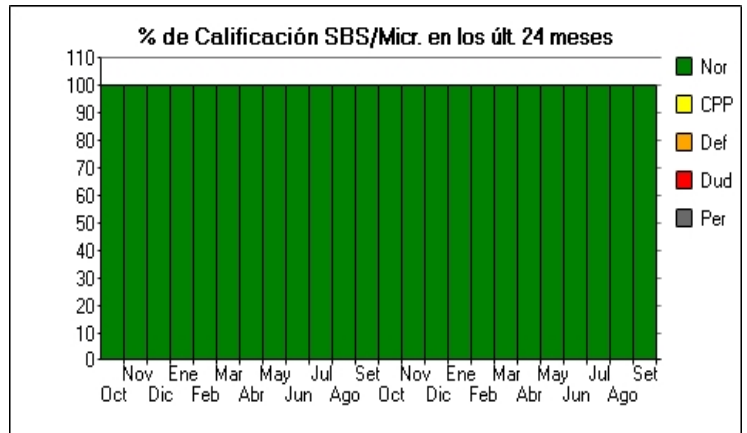
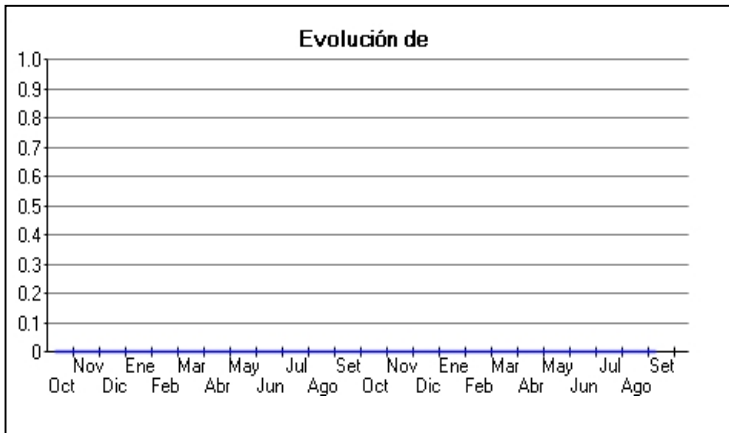
Montos expresados en unidades de soles*

Fecha de Proceso	Sema. Actual	Sem. Riesgo	Var.	Superintendencia de Banca y Seguros (SBS/Microfinan.)					Otros Créditos	Otros Vencidos *				Ctas. Cerr./Anu.		Otros Repor. Negati.
				# Enti.	Deuda Total *	% Cali. normal	Peor Califi. (2)	Deuda Vencida *		Protestos	Docs. Impagos	Deuda Tributaria	Deuda Laboral	Cta. Cte.	Tar. Créd.	
22/09/2022	●	0.000	⊗	8	1.087.453.959,81	100,00	NOR	0,00	0,00	0,00	4.916,35	0,00	0,00	0	0	0
12/09/2022	●	0.000	⊗	8	1.089.944.776,56	100,00	NOR	0,00	0,00	0,00	4.916,35	0,00	0,00	0	0	0
07/09/2022	●	0.000	⊗	8	1.089.944.776,56	100,00	NOR	0,00	0,00	0,00	4.916,35	0,00	0,00	0	0	0
31/08/2022	●	0.000	⊗	8	1.089.944.776,56	100,00	NOR	0,00	0,00	0,00	0,00	0,00	0,00	0	0	0
22/08/2022	●	0.000	⊗	8	1.089.944.776,56	100,00	NOR	0,00	0,00	0,00	4.916,35	0,00	0,00	0	0	0
09/08/2022	●	0.000	⊗	8	1.016.955.055,10	100,00	NOR	0,00	0,00	0,00	4.916,35	0,00	0,00	0	0	0
05/08/2022	●	0.000	⊗	8	1.016.955.055,10	100,00	NOR	0,00	0,00	0,00	6.473,95	0,00	0,00	0	0	0
02/08/2022	●	0.000	⊗	8	1.016.955.055,10	100,00	NOR	0,00	0,00	0,00	6.473,95	0,00	0,00	0	0	0
27/07/2022	●	0.000	⊗	8	1.016.955.055,10	100,00	NOR	0,00	0,00	0,00	6.473,95	0,00	0,00	0	0	0
25/07/2022	●	0.000	⊗	8	1.016.955.055,10	100,00	NOR	0,00	0,00	0,00	6.473,95	0,00	0,00	0	0	0
22/07/2022	●	0.000	⊗	8	1.016.955.055,10	100,00	NOR	0,00	0,00	0,00	6.473,95	0,00	0,00	0	0	0
19/07/2022	●	0.000	⊗	8	989.776.667,96	100,00	NOR	0,00	0,00	0,00	6.473,95	0,00	0,00	0	0	0
23/06/2022	●	0.000	⊗	8	989.776.667,96	100,00	NOR	0,00	0,00	0,00	4.916,35	0,00	0,00	0	0	0
23/05/2022	●	0.000	⊗	8	977.810.734,33	100,00	NOR	0,00	0,00	0,00	4.916,35	0,00	0,00	0	0	0
19/05/2022	●	0.000	⊗	8	854.047.165,53	100,00	NOR	0,00	0,00	0,00	4.916,35	0,00	0,00	0	0	0
16/05/2022	●	0.000	⊗	8	854.047.165,53	100,00	NOR	0,00	0,00	0,00	4.916,35	0,00	0,00	0	0	0
13/05/2022	●	0.000	⊗	8	854.047.165,53	100,00	NOR	0,00	0,00	0,00	4.916,35	0,00	0,00	0	0	0
25/04/2022	●	0.000	⊗	8	854.047.165,53	100,00	NOR	0,00	0,00	0,00	0,00	0,00	0,00	0	0	0
21/04/2022	●	0.000	⊗	8	724.837.276,51	100,00	NOR	0,00	0,00	0,00	0,00	0,00	0,00	0	0	0
11/04/2022	●	0.000	⊗	8	724.837.276,51	100,00	NOR	0,00	0,00	0,00	98,77	0,00	0,00	0	0	0
01/04/2022	●	0.000	⊗	8	724.837.276,51	100,00	NOR	0,00	0,00	0,00	5.015,12	0,00	0,00	0	0	0
23/03/2022	●	0.000	▲	8	724.837.276,51	100,00	NOR	0,00	0,00	0,00	5.016,67	0,00	0,00	0	0	0
22/03/2022	●	0.001	⊗	8	724.837.276,51	100,00	NOR	0,00	0,00	0,00	238.987,98	0,00	0,00	0	0	0
18/03/2022	●	0.001	⊗	8	667.317.897,80	100,00	NOR	0,00	0,00	0,00	238.987,98	0,00	0,00	0	0	0
15/03/2022	●	0.001	⊗	8	667.317.897,80	100,00	NOR	0,00	0,00	0,00	238.987,98	0,00	0,00	0	0	0
08/03/2022	●	0.001	⊗	8	667.317.897,80	100,00	NOR	0,00	0,00	0,00	238.987,98	0,00	0,00	0	0	0
04/03/2022	●	0.001	⊗	8	667.317.897,80	100,00	NOR	0,00	0,00	0,00	238.987,98	0,00	0,00	0	0	0
02/03/2022	●	0.001	⊗	8	667.317.897,80	100,00	NOR	0,00	0,00	0,00	238.987,98	0,00	0,00	0	0	0
01/03/2022	●	0.001	⊗	8	667.317.897,80	100,00	NOR	0,00	0,00	0,00	238.987,98	0,00	0,00	0	0	0

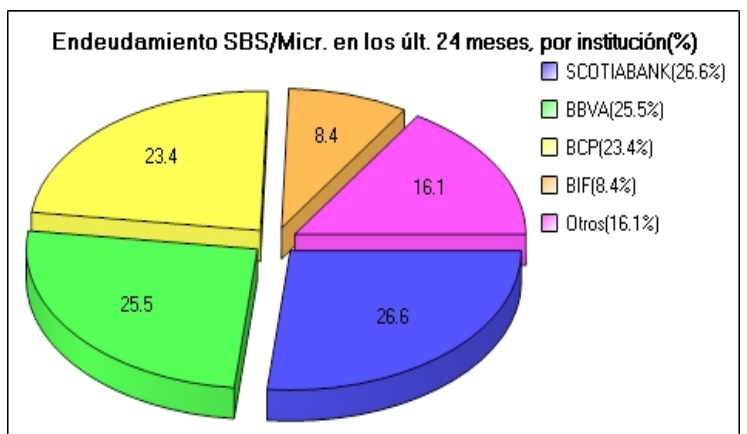
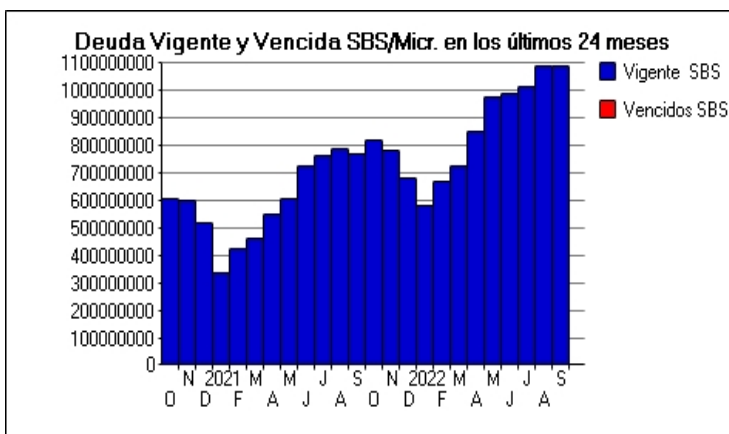
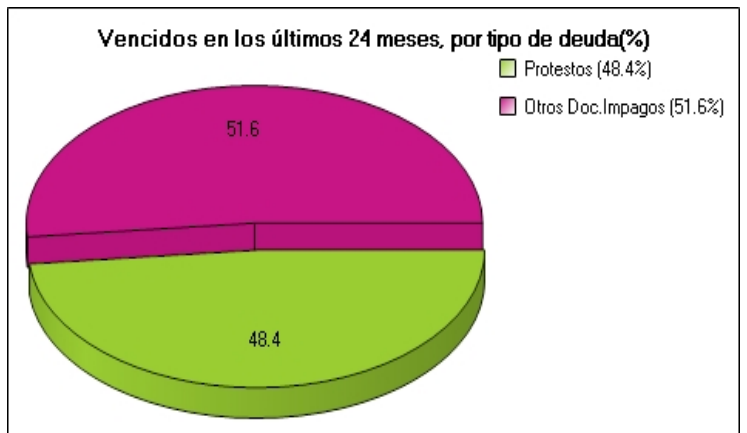
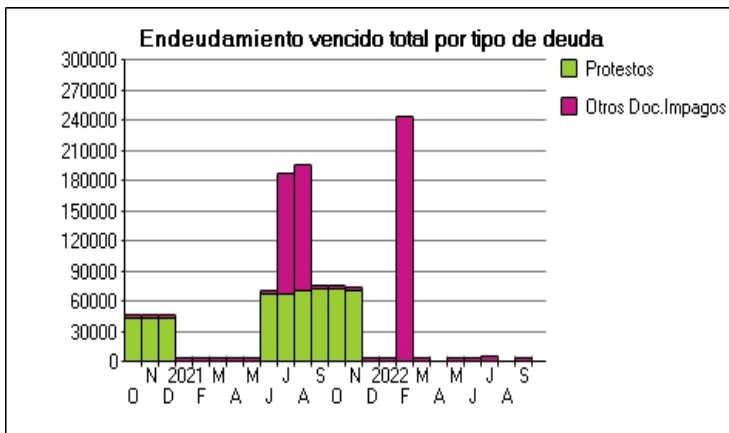
24/02/202	●	0.001	▼	8 667.317.897,80	100.00	NOR	0,00	0,00	0,00	244.409,77	0,00	0,00	0	0	0
23/02/202	●	0.000		8 667.317.897,80	100.00	NOR	0,00	0,00	0,00	5.018,00	0,00	0,00	0	0	0
02/02/202	●	0.000		8 581.407.202,57	100.00	NOR	0,00	0,00	0,00	5.018,00	0,00	0,00	0	0	0
01/02/202	●	0.000		8 581.407.202,57	100.00	NOR	0,00	0,00	0,00	7.757,66	0,00	0,00	0	0	0
24/01/202	●	0.000	%	8 581.407.202,57	100.00	NOR	0,00	0,00	0,00	5.022,84	0,00	0,00	0	0	0
19/01/202	●	0.000		7 684.324.894,58	100.00	NOR	0,00	0,00	0,00	5.022,84	0,00	0,00	0	0	0
12/01/202	●	0.000		7 684.324.894,58	100.00	NOR	0,00	0,00	0,00	5.022,84	0,00	0,00	0	0	0
03/01/202	●	0.000		7 684.324.894,58	100.00	NOR	0,00	0,00	0,00	5.022,84	0,00	0,00	0	0	0
30/12/202	●	0.000		7 684.324.894,58	100.00	NOR	0,00	0,00	0,00	5.024,85	0,00	0,00	0	0	0
23/12/202	●	0.000		7 684.324.894,58	100.00	NOR	0,00	0,00	0,00	5.024,85	0,00	0,00	0	0	0
21/12/202	●	0.000	%	7 684.324.894,58	100.00	NOR	0,00	0,00	0,00	5.024,85	0,00	0,00	0	0	0
10/12/202	●	0.000		8 785.657.708,48	100.00	NOR	0,00	0,00	0,00	5.024,85	0,00	0,00	0	0	0
07/12/202	●	0.000		8 785.657.708,48	100.00	NOR	0,00	0,00	71.669,48	5.024,85	0,00	0,00	0	0	0
01/12/202	●	0.000		8 785.657.708,48	100.00	NOR	0,00	0,00	71.669,48	5.024,85	0,00	0,00	0	0	0
23/11/202	●	0.000	%	8 785.657.708,48	100.00	NOR	0,00	0,00	70.381,48	5.022,90	0,00	0,00	0	0	0
02/11/202	●	0.000		8 821.441.527,08	100.00	NOR	0,00	0,00	70.381,48	5.022,90	0,00	0,00	0	0	0
22/10/202	●	0.000		8 821.441.527,08	100.00	NOR	0,00	0,00	72.939,84	5.026,77	0,00	0,00	0	0	0
04/10/202	●	0.000		8 770.963.363,85	100.00	NOR	0,00	0,00	72.939,84	5.026,77	0,00	0,00	0	0	0
30/09/202	●	0.000		8 770.963.363,85	100.00	NOR	0,00	0,00	72.057,65	5.025,43	0,00	0,00	0	0	0
28/09/202	●	0.000		8 770.963.363,85	100.00	NOR	0,00	0,00	72.057,65	5.025,43	0,00	0,00	0	0	0
23/09/202	●	0.000		8 770.963.363,85	100.00	NOR	0,00	0,00	72.057,65	5.025,43	0,00	0,00	0	0	0
06/09/202	●	0.000	▲	8 785.916.306,75	100.00	NOR	0,00	0,00	72.057,65	5.025,43	0,00	0,00	0	0	0
02/09/202	●	0.001		8 785.916.306,75	100.00	NOR	0,00	0,00	72.057,65	127.913,93	0,00	0,00	0	0	0
01/09/202	●	0.001		8 785.916.306,75	100.00	NOR	0,00	0,00	72.057,65	127.913,93	0,00	0,00	0	0	0
24/08/202	●	0.001		8 785.916.306,75	100.00	NOR	0,00	0,00	71.281,32	126.588,79	0,00	0,00	0	0	0
23/08/202	●	0.001	%	8 785.916.306,75	100.00	NOR	0,00	0,00	71.281,32	126.588,79	0,00	0,00	0	0	0
11/08/202	●	0.001		9 761.739.933,37	100.00	NOR	0,00	0,00	71.281,32	126.588,79	0,00	0,00	0	0	0
10/08/202	●	0.001		9 761.739.933,37	100.00	NOR	0,00	0,00	71.281,32	126.588,79	0,00	0,00	0	0	0
09/08/202	●	0.001		9 761.739.933,37	100.00	NOR	0,00	0,00	71.281,32	126.588,79	0,00	0,00	0	0	0
02/08/202	●	0.001	▼	9 761.739.933,37	100.00	NOR	0,00	0,00	71.281,32	126.480,88	0,00	0,00	0	0	0
24/07/202	●	0.000	▲	9 761.739.933,37	100.00	NOR	0,00	0,00	68.070,13	121.004,46	0,00	0,00	0	0	0
23/07/202	●	0.001		9 728.770.497,02	100.00	NOR	0,00	0,00	68.070,13	121.004,46	0,00	0,00	0	0	0
09/07/202	●	0.001	▼	9 728.770.497,02	100.00	NOR	0,00	0,00	68.070,13	121.004,46	0,00	0,00	0	0	0
01/07/202	●	0.000		9 728.770.497,02	100.00	NOR	0,00	0,00	68.070,13	4.916,35	0,00	0,00	0	0	0
23/06/202	●	0.000	%	9 728.770.497,02	100.00	NOR	0,00	0,00	67.364,37	4.916,35	0,00	0,00	0	0	0
21/06/202	●	0.000		9 608.140.754,14	100.00	NOR	0,00	0,00	67.364,37	4.916,35	0,00	0,00	0	0	0
16/06/202	●	0.000		9 608.140.754,14	100.00	NOR	0,00	0,00	67.364,37	4.916,35	0,00	0,00	0	0	0
01/06/202	●	0.000		9 608.140.754,14	100.00	NOR	0,00	0,00	0,00	4.916,35	0,00	0,00	0	0	0
24/05/202	●	0.000	%	9 608.140.754,14	100.00	NOR	0,00	0,00	0,00	4.916,35	0,00	0,00	0	0	0
10/05/202	●	0.000		9 552.199.720,95	100.00	NOR	0,00	0,00	0,00	4.916,35	0,00	0,00	0	0	0
26/04/202	●	0.000		9 552.199.720,95	100.00	NOR	0,00	0,00	0,00	4.916,35	0,00	0,00	0	0	0
23/04/202	●	0.000		9 552.199.720,95	100.00	NOR	0,00	0,00	0,00	4.916,35	0,00	0,00	0	0	0
25/03/202	●	0.000	%	9 464.984.270,46	100.00	NOR	0,00	0,00	0,00	4.916,35	0,00	0,00	0	0	0
05/03/202	●	0.000		9 425.629.206,73	100.00	NOR	0,00	0,00	0,00	4.916,35	0,00	0,00	0	0	0
26/02/202	●	0.000		9 425.629.206,73	100.00	NOR	0,00	0,00	0,00	4.916,35	0,00	0,00	0	0	0
09/02/202	●	0.000		9 338.856.100,71	100.00	NOR	0,00	0,00	0,00	0,00	0,00	0,00	0	0	0
05/02/202	●	0.000		9 338.856.100,71	100.00	NOR	0,00	0,00	0,00	4.916,35	0,00	0,00	0	0	0
23/01/202	●	0.000	%	9 338.856.100,71	100.00	NOR	0,00	0,00	0,00	4.916,35	0,00	0,00	0	0	0
20/01/202	●	0.000		9 521.443.114,52	100.00	NOR	0,00	0,00	0,00	4.916,35	0,00	0,00	0	0	0
15/01/202	●	0.000		9 521.443.114,52	100.00	NOR	0,00	0,00	0,00	4.916,35	0,00	0,00	0	0	0
14/01/202	●	0.000		9 521.443.114,52	100.00	NOR	0,00	0,00	43.634,63	4.916,35	0,00	0,00	0	0	0
11/01/202	●	0.000		9 521.443.114,52	100.00	NOR	0,00	0,00	43.634,63	4.916,35	0,00	0,00	0	0	0
05/01/202	●	0.000		9 521.443.114,52	100.00	NOR	0,00	0,00	43.634,63	4.916,35	0,00	0,00	0	0	0
22/12/202	●	0.000		9 521.443.114,52	100.00	NOR	0,00	0,00	43.405,99	4.916,35	0,00	0,00	0	0	0
15/12/202	●	0.000		9 599.686.337,09	100.00	NOR	0,00	0,00	43.405,99	4.916,35	0,00	0,00	0	0	0
01/12/202	●	0.000		9 599.686.337,09	100.00	NOR	0,00	0,00	43.405,99	5.057,95	0,00	0,00	0	0	0
25/11/202	●	0.000		9 599.686.337,09	100.00	NOR	0,00	0,00	43.478,19	5.057,95	0,00	0,00	0	0	0
12/11/202	●	0.000		9 605.391.132,14	100.00	NOR	0,00	0,00	43.478,19	5.057,95	0,00	0,00	0	0	0
09/11/202	●	0.000		9 605.391.132,14	100.00	NOR	0,00	0,00	43.478,19	5.057,95	0,00	0,00	0	0	0
02/11/202	●	0.000		9 605.391.132,14	100.00	NOR	0,00	0,00	43.478,19	5.057,95	0,00	0,00	0	0	0
24/10/202	●	0.000		9 605.391.132,14	100.00	NOR	0,00	0,00	43.285,65	5.057,95	0,00	0,00	0	0	0
15/10/202	●	0.000		9 566.003.517,68	100.00	NOR	0,00	0,00	43.285,65	5.057,95	0,00	0,00	0	0	0
01/10/202	●	0.000		9 566.003.517,68	100.00	NOR	0,00	0,00	43.285,65	141,60	0,00	0,00	0	0	0

Gráficos

Montos expresados en unidades de soles*



NOR: Normal, CPP: Con Problemas Potenciales, DEF: Deficiente, DUD: Dudoso, PER: Pérdida, SCAL: Sin Calificación



Reporte de Vencidos

Montos expresados en unidades de soles*

Fuente - Acreedor	JUN 2022			JUL 2022			AGO 2022			SET 2022		
	# Docs.	Monto *	Dias V.	# Docs.	Monto *	Dias V.	# Docs.	Monto *	Dias V.	# Docs.	Monto *	Dias V.
Protestos Sin Regularizar												
BANCO DE CREDITO DEL PERU		0,00			0,00			0,00			0,00	
Total	0			0			0			0		
Documentos Impagos												
TAI LOY S.A.	2	4.916,35	788	2	4.916,35	819		0,00	0	2	4.916,35	87
TECHVALUE S.A.		0,00			0,00			0,00			0,00	
FT CAPITAL S.A.		0,00		1	1.557,60	45		0,00			0,00	
PRESTADORA DE SERVICIOS PECUARIOS PSP S.A.C.		0,00			0,00			0,00			0,00	
Total	2	4.916,35	788	3	6.473,95	819	0			2	4.916,35	87

Montos expresados en unidades de soles*

Fuente - Acreedor	FEB 2022			MAR 2022			ABR 2022			MAY 2022		
	# Docs.	Monto *	Dias V.	# Docs.	Monto *	Dias V.	# Docs.	Monto *	Dias V.	# Docs.	Monto *	Dias V.
Protestos Sin Regularizar												
BANCO DE CREDITO DEL PERU		0,00			0,00			0,00			0,00	
Total	0			0			0			0		
Documentos Impagos												
TAI LOY S.A.	2	4.916,35	666	2	4.916,35	697		0,00		2	4.916,35	75
TECHVALUE S.A.	1	102,65	656	1	100,32	687		0,00	0		0,00	
FT CAPITAL S.A.	1	239.390,77	24		0,00	0		0,00			0,00	
PRESTADORA DE SERVICIOS PECUARIOS PSP S.A.C.		0,00			0,00			0,00			0,00	
Total	4	244.409,77	666	3	5.016,67	697	0			2	4.916,35	75

Montos expresados en unidades de soles*

Fuente - Acreedor	OCT 2021			NOV 2021			DIC 2021			ENE 2022		
	# Docs.	Monto *	Dias V.	# Docs.	Monto *	Dias V.	# Docs.	Monto *	Dias V.	# Docs.	Monto *	Dias V.
Protestos Sin Regularizar												
BANCO DE CREDITO DEL PERU	1	72.939,84	187	1	70.381,48	217		0,00	0		0,00	
Total	1	72.939,84	187	1	70.381,48	217	0			0		
Documentos Impagos												
TAI LOY S.A.	2	4.916,35	546	2	4.916,35	576	2	4.916,35	60	2	4.916,35	63
TECHVALUE S.A.	1	110,42	536	1	106,55	566	1	108,50	59	1	106,49	62
FT CAPITAL S.A.		0,00			0,00			0,00			0,00	
PRESTADORA DE SERVICIOS PECUARIOS PSP S.A.C.		0,00			0,00			0,00		1	2.738,66	12
Total	3	5.026,77	546	3	5.022,90	576	3	5.024,85	60	4	7.761,50	63

Reporte SBS/Microfinanzas

Montos expresados en unidades de soles*

Última fecha reportada por la SBS : 31/08/2022

ÚLTIMOS 6 MESES	ABR 2022 (SBS: MAR 2022)		MAY 2022 (SBS: ABR 2022)		JUN 2022 (SBS: MAY 2022)		JUL 2022 (SBS: JUN 2022)		AGO 2022 (SBS: JUL 2022)		SET 2022 (SBS: AGO 2022)	
	% Porcentaje		% Porcentaje		% Porcentaje		% Porcentaje		% Porcentaje		% Porcentaje	
NOR (Normal)	100.00		100.00		100.00		100.00		100.00		100.00	
de												
Calificación												
CPP (Con Problemas Pote.)	0.00	0.00	0.00	0.00	0.00	0.00	0.00	0.00	0.00	0.00	0.00	0.00
DEF (Deficiente)	0.00	0.00	0.00	0.00	0.00	0.00	0.00	0.00	0.00	0.00	0.00	0.00
DUD (Dudoso)	0.00	0.00	0.00	0.00	0.00	0.00	0.00	0.00	0.00	0.00	0.00	0.00
PER (Pérdida)	0.00	0.00	0.00	0.00	0.00	0.00	0.00	0.00	0.00	0.00	0.00	0.00

Institución	ABR 2022 (SBS: MAR 2022)		MAY 2022 (SBS: ABR 2022)		JUN 2022 (SBS: MAY 2022)		JUL 2022 (SBS: JUN 2022)		AGO 2022 (SBS: JUL 2022)		SET 2022 (SBS: AGO 2022)	
	Monto *	Dias V.	Monto *	Dias V.	Monto *	Dias V.	Monto *	Dias V.	Monto *	Dias V.	Monto *	Dias V.
SCOTIABANK	330.583.471,15		341.250.041,85	1	328.351.886,30		329.619.806,97		382.056.998,62		379.466.650,33	
BBVA	149.120.489,11		183.683.820,73		187.686.900,13		183.864.654,19		210.043.353,95		261.585.690,29	
BCP	228.485.182,98		193.728.516,30		192.104.758,90		199.705.426,67		213.367.480,99		211.876.580,97	
BIF	38.557.886,95		108.203.914,80		82.244.362,20		86.606.324,58		87.111.024,00		85.385.618,80	

INTERBANK	1.210.392,97	43.388.121,86	78.853.468,87	81.454.380,09	83.435.203,11	81.775.999,89
BCO SANTANDER PERU	59.864.742,37	59.631.318,79	81.674.791,56	95.541.962,77	72.770.715,89	32.767.419,53
BANCO GNB PERU	9.245.000,00	9.585.000,00	9.252.500,00	9.562.500,00	9.800.000,00	19.220.000,00
BANCO PICHINCHA	36.980.000,00	38.340.000,00	29.608.000,00	30.600.000,00	31.360.000,00	15.376.000,00
BCO DE COMERCIO						
TOTAL	854.047.165,53	977.810.734,33	1.989.776.667,96	1.016.955.055,27	1.089.944.776,56	1.087.453.959,81

Última fecha reportada por la SBS : 31/08/2022

Operación	ABR 2022 (SBS: MAR 2022)		MAY 2022 (SBS: ABR 2022)		JUN 2022 (SBS: MAY 2022)		JUL 2022 (SBS: JUN 2022)		AGO 2022 (SBS: JUL 2022)		SET 2022 (SBS: AGO 2022)	
	Monto *	Dias V.	Monto *	Dias V.	Monto *	Dias V.	Monto *	Dias V.	Monto *	Dias V.	Monto *	Dias V.
RESUMEN												
- Total Deuda	854.047.165,53		977.810.734,33	1	989.776.667,96		1.016.955.055,27		1.089.944.776,56		1.087.453.959,81	
- Línea No Utilizada	49.739.680,75		34.025.828,87		91.249.240,97		90.560.845,63		28.241.251,29		9.068.066,85	
- Garantías	371.942.082,00		469.748.197,00		524.246.682,00		548.355.008,00		564.274.070,00		550.906.124,00	
- Otros	181.866.338,85		118.837.209,22		107.083.143,51		110.182.765,60		130.328.618,56		247.836.613,61	
CREDITOS DIRECTOS												
- CRÉDITOS VIGENTES	839.448.142,56		962.070.840,56	1	974.544.195,79		1.001.361.983,29		1.073.989.260,58		1.071.703.312,93	
-- Corp: Cred. Rev. Línea Tarj. Crédito	326.370,79		198.584,57		204.936,00		295.289,79		181.127,61		275.474,42	
-- Corp: Descuentos	56.099.000,04		56.099.000,04		78.305.000,04		92.436.500,05		69.819.000,04		29.856.000,01	
--- Otros	56.099.000,04		56.099.000,04		78.305.000,04		92.436.500,05		69.819.000,04		29.856.000,01	
-- Corp: Préstamos	364.418.307,44		410.144.057,28		408.576.039,51		420.432.852,61		439.255.964,61		433.551.944,50	
--- No Revolventes	364.418.307,44		410.144.057,28		408.576.039,51		420.432.852,61		439.255.964,61		433.551.944,50	
-- Corp: Factoring	5.766.233,89		5.147.919,64	1	5.511.908,55		9.943.192,13		10.893.395,11		11.543.339,97	
-- Corp: Arrendamiento Financ	79.592.630,40		87.067.049,03		82.626.916,69		88.505.773,71		91.691.373,21		94.194.174,03	
-- CRÉDITOS COMERCIO EXTERIOR	333.245.600,00		403.414.230,00		399.319.395,00		389.748.375,00		462.148.400,00		502.282.380,00	
CREDITOS INDIRECTOS												
- Cartas Fianza Otorgadas	3.505.022,97		4.237.893,77		4.129.472,17		4.118.071,98		4.195.515,98		4.218.646,88	
- Cartas Crédito	11.094.000,00		11.502.000,00		11.103.000,00		11.475.000,00		11.760.000,00		11.532.000,00	
LINEA NO UTIL. Y CRED. NO DESEMB.												
- LinCredCC	3.698.000,00		3.834.000,00		3.701.000,00		3.825.000,00					
- LinCredDescuentos	7.396.000,00				7.402.000,00							
- LinCredPréstamos	19.349.196,42		306.720,00		23.568.692,94		23.490.546,03		6.048.005,93			
- LinCredAvaesFianzas					2.960.800,00		3.060.000,00					
- LinCredCartasCrédito					7.402.000,00							
- LinCredTarjetaCrédito	26.106,62		30.418,80		302.306,20		206.034,17		328.388,48		233.464,81	
- CredNoDesembolsados	11.049.850,29		15.731.140,01		14.199.752,97		9.573.410,39		9.203.599,45		6.912.602,04	
- OtrasLinCred	5.273.221,42		5.823.645,52		29.222.656,06		34.444.895,04		10.701.257,43			
- LinCredEsqMultilinea	2.947.306,00		8.299.904,54		2.490.032,80		15.960.960,00		1.960.000,00		1.922.000,00	
GARANTIAS												
- GARANTIAS RECIBIDAS	371.942.090,48		469.748.204,44		524.246.688,96		548.355.015,22		564.274.076,86		550.906.132,84	
-- 1eraHipotecasInmuebles	48.761.163,27		50.554.434,82		48.800.720,72		50.435.762,45		51.688.415,37		50.686.293,03	
-- 1eraGBienesFácilRealización	51.438.687,25		53.232.120,08		48.277.995,69		49.984.391,33		53.652.301,27		50.308.913,05	
-- 1eraGEquipoTransporte	4.069.211,45		4.218.863,36		3.346.113,39		4.208.959,90		4.313.496,18		4.229.867,16	
-- FideicomisoGarantía	183.874.484,69		190.636.769,68		184.023.652,74		190.189.265,53		194.912.920,49		191.133.996,52	
-- OtrasGarantías	5.648.074,84		5.815.006,74		1.132.468,87		5.719.464,77		5.819.289,89		5.664.884,99	
-- OtrasGtiasNoPref	75.729.679,34		78.514.762,21		80.958.796,11		84.908.407,23		87.017.243,52		85.330.174,47	
-- GtiasNoPref(AvalyFianza)	2.420.789,64		86.776.247,55		157.706.941,44		162.908.764,01		166.870.410,14		163.552.003,62	
OTROS												
- InstrumentosFinancDerivados	181.866.338,85		118.837.209,22		107.083.143,51		110.182.765,60		130.328.618,56		247.836.613,61	

Montos expresados en unidades de soles*

Última fecha reportada por la SBS : 31/08/2022

6 MESES ANTERIORES		OCT 2021 (SBS: SET 2021)	NOV 2021 (SBS: OCT 2021)	DIC 2021 (SBS: NOV 2021)	ENE 2022 (SBS: DIC 2021)	FEB 2022 (SBS: ENE 2022)	MAR 2022 (SBS: FEB 2022)
% Porcentaje de Calificación	NOR (Normal)	100.00	100.00	100.00	100.00	100.00	100.00
	CPP (Con Problemas Pote.)	0.00	0.00	0.00	0.00	0.00	0.00
	DEF (Deficiente)	0.00	0.00	0.00	0.00	0.00	0.00
	DUD (Dudoso)	0.00	0.00	0.00	0.00	0.00	0.00
	PER (Pérdida)	0.00	0.00	0.00	0.00	0.00	0.00

Institución	OCT 2021 (SBS: SET 2021)		NOV 2021 (SBS: OCT 2021)		DIC 2021 (SBS: NOV 2021)		ENE 2022 (SBS: DIC 2021)		FEB 2022 (SBS: ENE 2022)		MAR 2022 (SBS: FEB 2022)	
	Monto *	Dias V.	Monto *	Dias V.	Monto *	Dias V.	Monto *	Dias V.	Monto *	Dias V.	Monto *	Dias V.
SCOTIABANK	128.214.506,64		124.797.339,46		120.676.151,73		278.715.272,25		329.904.237,93		336.438.678,97	
BBVA	247.847.724,73		246.252.498,71		245.528.949,05		28.729.891,89		73.644.146,52		117.036.665,13	
BCP	214.139.696,69		205.746.557,80		143.543.535,71		162.859.381,75		157.824.896,92		242.936.718,86	

BIF	117.388.000,00	135.593.000,00	65.175.957,46	3.319.303,23	1.022.488,17	610.867,05
INTERBANK	41.865.130,04	13.482.167,59	1.500.579,69	1.431.164,46	1.339.103,57	1.269.165,65
BCO SANTANDER PERU	19.671.329,99	19.400.779,77	107.520.466,05	106.103.408,72	103.462.831,06	4.009.180,85
BANCO GNB PERU	10.975.138,99	495.365,15	379.254,89	248.780,27	120.193,63	0,00
BANCO PICHINCHA	41.340.000,00	39.890.000,00		0,00	0,00	22.536.000,00
BCO DE COMERCIO						
TOTAL	821.441.527,08	785.657.708,48	684.324.894,58	581.407.202,57	667.317.897,80	724.837.276,51

Última fecha reportada por la SBS : 31/08/2022

Operación	OCT 2021 (SBS: SET 2021)		NOV 2021 (SBS: OCT 2021)		DIC 2021 (SBS: NOV 2021)		ENE 2022 (SBS: DIC 2021)		FEB 2022 (SBS: ENE 2022)		MAR 2022 (SBS: FEB 2022)	
	Monto *	Dias V.	Monto *	Dias V.	Monto *	Dias V.	Monto *	Dias V.	Monto *	Dias V.	Monto *	Dias V.
RESUMEN												
- Total Deuda	821.441.527,08		785.657.708,48		684.324.894,58		581.407.202,57		667.317.897,80		724.837.276,51	
- Línea No Utilizada	34.798.530,43		32.824.906,65		344.789.962,98		150.491.131,26		90.513.253,02		63.893.450,37	
- Garantías	281.044.242,00		217.038.410,00		197.256.105,00		391.438.481,00		376.288.157,00		377.575.395,00	
- Otros	305.912.811,46		303.024.656,08		313.923.899,82		138.005.229,76		132.860.878,37		128.139.179,21	
CREDITOS DIRECTOS												
- CREDITOS VIGENTES	804.666.488,57		768.929.404,05		682.073.061,96		579.067.287,66		664.417.863,76		710.678.017,94	
-- Corp: Cred.Rev.LíneaTarj.Crédito	73.860,79		150.790,01		74.882,15		201.126,25		127.859,75		263.644,76	
-- Corp: Descuentos					102.847.199,95		101.572.199,95		99.124.199,94			
--- Otros					102.847.199,95		101.572.199,95		99.124.199,94			
-- Corp: Préstamos	208.050.771,54		184.824.937,53		94.936.884,19		272.309.730,85		262.926.438,54		359.569.005,97	
--- NoRevolventes	208.050.771,54		184.824.937,53		94.936.884,19		272.309.730,85		262.926.438,54		359.569.005,97	
-- Corp: Factoring	8.289.491,30		6.155.761,06		9.104.739,09		13.817.705,83		8.394.223,65		6.134.893,80	
-- Corp: ArrendamientoFinanc	71.749.364,94		70.385.915,45		72.657.756,58		70.238.524,78		66.177.141,88		69.483.273,41	
-- CREDITOS COMERCIO EXTERIOR	516.503.000,00		507.412.000,00		402.451.600,00		120.928.000,00		227.668.000,00		275.227.200,00	
CREDITOS INDIRECTOS												
- CartasFianzaOtorgadas	16.775.038,51		16.728.304,43		2.251.832,62		2.339.914,91		2.900.034,04		2.891.258,57	
- CartasCrédito											11.268.000,00	
LINEA NO UTIL. Y CRED. NO DESEMB.												
- LinCredCC	4.134.000,00		3.989.000,00		4.062.000,00		3.987.000,00		3.843.000,00		3.756.000,00	
- LinCredDescuentos							7.974.000,00		7.686.000,00			
- LinCredPréstamos	2.395.729,84		7.267.725,16		252.968.395,83		7.886.759,29		15.036.788,05		19.567.319,97	
- LinCredTarjetaCrédito	32.681,09		35.386,14		22.597,11		13.140,39		27.432,18		13.924,84	
- CredNoDesembolsados	3.606.180,38		3.479.693,61				1.325.971,14				24.450.669,75	
- OtrasLinCred	11.319.359,10		10.682.004,16		11.230.956,94		10.266.187,62		9.908.974,36		10.053.012,28	
- LinCredEsqMultilínea	13.310.580,02		7.371.097,58		76.506.013,10		119.038.072,82		54.011.058,43		6.052.523,53	
GARANTIAS												
- GARANTIAS RECIBIDAS	281.044.242,33		217.038.416,93		197.256.110,20		391.438.486,27		376.288.162,40		377.575.400,05	
-- 1eraHipotecasInmuebles	67.765.173,91		65.388.311,25		53.560.801,84		52.571.865,31		50.673.107,20		49.525.940,85	
-- 1eraGBienesFácilRealización	48.875.757,68		48.815.751,48		50.308.598,95		50.418.282,54		47.705.828,36		51.925.806,14	
-- 1eraGEquipoTransporte	7.785.877,97		5.580.744,17		5.828.141,74		4.387.221,72		4.228.766,76		4.133.033,59	
-- FideicomisoGarantía							198.244.340,31		191.084.273,84		186.758.400,35	
-- OtrasGarantías	2.663.023,83		1.515.167,59		1.500.579,69		1.431.164,46		1.339.103,57		5.776.448,80	
-- OtrasGtíasNoPref	70.224.145,60		68.774.103,27		83.056.828,60		81.523.283,01		78.578.875,53		76.917.435,26	
-- GtíasNoPref(AvalyFianza)	83.730.268,34		26.964.339,17		3.001.159,38		2.862.328,92		2.678.207,14		2.538.335,06	
OTROS												
- InstrumentosFinancDerivados	305.912.811,46		303.024.656,08		313.923.899,82		138.005.229,76		132.860.878,37		128.139.179,21	

Reporte SBS/Microfinanzas por entidades

Reportado por : SCOTIABANK

Última fecha reportada por la SBS : 31/08/2022

Operación	ABR 2022 (SBS: MAR2022)		MAY 2022 (SBS: ABR2022)		JUN 2022 (SBS: MAY2022)		JUL 2022 (SBS: JUN2022)		AGO 2022 (SBS: JUL2022)		SET 2022 (SBS: AGO2022)	
	Monto *	Dias V.	Monto *	Dias V.	Monto *	Dias V.	Monto *	Dias V.	Monto *	Dias V.	Monto *	Dias V.
Calificación (2)	NOR		NOR		NOR		NOR		NOR		NOR	
RESUMEN												
- Total Deuda	330.583.471,15		341.250.041,85	1	328.351.886,30		329.619.806,97		382.056.998,62		379.466.650,33	
- Línea No Utilizada	19.349.196,42		306.720,00		5.382.785,76		20.932.669,09		8.008.005,93		1.922.000,00	

- Garantías	257.041.282,00	266.396.087,00	254.047.385,00	262.647.973,00	271.597.723,00	264.028.863,00
- Otros	4.484.929,40	4.316.057,10	4.147.039,32	3.975.852,42	3.801.964,41	3.630.944,30
CREDITOS DIRECTOS						
- CRÉDITOS VIGENTES	330.583.471,15	341.250.041,85	328.351.886,30	329.619.806,97	382.056.998,62	379.466.650,33
-- Corp:Préstamos	226.364.929,58	234.356.057,28	226.207.039,51	233.475.852,61	239.001.964,61	234.270.944,50
--- NoRevolventes	226.364.929,58	234.356.057,28	226.207.039,51	233.475.852,61	239.001.964,61	234.270.944,50
-- Corp: Factoring	1.410.392,93	1.452.222,05	1.384.987,57	607.192,77	2.046.097,78	3.052.266,11
-- Corp: ArrendamientoFinanc	34.395.148,64	34.512.762,52	32.291.359,22	32.424.261,59	35.168.936,23	38.355.439,72
-- CREDITOS COMERCIO EXTERIOR	68.413.000,00	70.929.000,00	68.468.500,00	63.112.500,00	105.840.000,00	103.788.000,00
LINEA NO UTIL. Y CRED. NO DESEMB.						
- LinCredPréstamos	19.349.196,42	306.720,00	5.382.785,76	7.545.169,09	6.048.005,93	
- LinCredEsqMultilinea				13.387.500,00	1.960.000,00	1.922.000,00
GARANTIAS						
- GARANTIAS RECIBIDAS	257.041.283,55	266.396.088,23	254.047.386,94	262.647.974,56	271.597.725,14	264.028.864,41
-- 1eraHipotecasInmuebles	7.290.710,54	7.558.838,35	7.296.625,12	7.541.094,60	7.728.389,76	7.578.553,63
-- 1eraGBienesFácilRealización	51.438.687,25	53.232.120,08	48.277.995,69	49.984.391,33	53.652.301,27	50.308.913,05
-- 1eraGEquipoTransporte	3.343.401,07	3.466.360,12	3.346.113,39	3.458.223,10	3.544.113,62	3.475.401,21
-- FideicomisoGarantía	183.874.484,69	190.636.769,68	184.023.652,74	190.189.265,53	194.912.920,49	191.133.996,52
-- OtrasGtiasNoPref	11.094.000,00	11.502.000,00	11.103.000,00	11.475.000,00	11.760.000,00	11.532.000,00
OTROS						
- InstrumentosFinancDerivados	4.484.929,40	4.316.057,10	4.147.039,32	3.975.852,42	3.801.964,41	3.630.944,30

Última fecha reportada por la SBS : 31/08/2022

Operación	OCT 2021 (SBS: SET2021)		NOV 2021 (SBS: OCT2021)		DIC 2021 (SBS: NOV2021)		ENE 2022 (SBS: DIC2021)		FEB 2022 (SBS: ENE2022)		MAR 2022 (SBS: FEB2022)	
	Monto *	Dias V.	Monto *	Dias V.	Monto *	Dias V.	Monto *	Dias V.	Monto *	Dias V.	Monto *	Dias V.
Calificación (2)	NOR		NOR		NOR		NOR		NOR		NOR	
RESUMEN												
- Total Deuda	128.214.506,64		124.797.339,46		120.676.151,73		278.715.272,25		329.904.237,93		336.438.678,97	
- Línea No Utilizada	2.395.729,84		7.267.725,16		257.030.395,83		81.646.259,29		24.644.288,05		19.567.319,97	
- Garantías	71.368.216,00		70.536.189,00		72.571.796,00		270.514.757,00		261.249.986,00		260.753.104,00	
- Otros	5.484.771,40		5.319.937,38		5.155.162,71		4.988.763,39		4.823.942,99		4.654.443,44	
CREDITOS DIRECTOS												
- CRÉDITOS VIGENTES	128.214.506,64		124.797.339,46		120.676.151,73		278.715.272,25		329.904.237,93		336.438.678,97	
-- Corp:Préstamos	5.484.771,54		5.319.937,53		5.155.162,87		244.208.763,55		235.403.943,16		230.183.943,16	
--- NoRevolventes	5.484.771,54		5.319.937,53		5.155.162,87		244.208.763,55		235.403.943,16		230.183.943,16	
-- Corp: Factoring	905.353,25		710.274,93		2.174.868,40		2.687.510,12		2.606.117,63		1.243.954,55	
-- Corp: ArrendamientoFinanc	30.876.381,85		31.009.127,00		32.106.120,46		31.818.998,58		30.406.177,14		35.524.781,26	
-- CREDITOS COMERCIO EXTERIOR	90.948.000,00		87.758.000,00		81.240.000,00				61.488.000,00		69.486.000,00	
LINEA NO UTIL. Y CRED. NO DESEMB.												
- LinCredPréstamos	2.395.729,84		7.267.725,16		252.968.395,83		7.886.759,29		15.036.788,05		19.567.319,97	
- LinCredEsqMultilinea					4.062.000,00		73.759.500,00		9.607.500,00			
GARANTIAS												
- GARANTIAS RECIBIDAS	71.368.217,03		70.536.190,65		72.571.797,37		270.514.757,76		261.249.987,75		260.753.105,14	
-- 1eraHipotecasInmuebles	8.150.296,75		7.864.425,19		8.008.346,73		7.860.482,13		7.576.582,10		7.405.059,16	
-- 1eraGBienesFácilRealización	47.243.687,01		47.240.925,67		48.704.953,32		48.844.246,32		47.585.634,73		51.925.806,14	
-- 1eraGEquipoTransporte	3.572.233,27		3.463.839,79		3.672.497,32		3.604.689,00		3.474.497,08		3.395.839,49	
-- FideicomisoGarantía							198.244.340,31		191.084.273,84		186.758.400,35	
-- OtrasGtiasNoPref	12.402.000,00		11.967.000,00		12.186.000,00		11.961.000,00		11.529.000,00		11.268.000,00	
OTROS												
- InstrumentosFinancDerivados	5.484.771,40		5.319.937,38		5.155.162,71		4.988.763,39		4.823.942,99		4.654.443,44	

Reportado por : BBVA

Última fecha reportada por la SBS : 31/08/2022

Operación	ABR 2022 (SBS: MAR2022)		MAY 2022 (SBS: ABR2022)		JUN 2022 (SBS: MAY2022)		JUL 2022 (SBS: JUN2022)		AGO 2022 (SBS: JUL2022)		SET 2022 (SBS: AGO2022)	
	Monto *	Dias V.	Monto *	Dias V.	Monto *	Dias V.	Monto *	Dias V.	Monto *	Dias V.	Monto *	Dias V.
Calificación (2)	NOR		NOR		NOR		NOR		NOR		NOR	
RESUMEN												
- Total Deuda	149.120.489,11		183.683.820,73		187.686.900,13		183.864.654,19		210.043.353,95		261.585.690,29	
- Línea No Utilizada	16.349.178,33		21.585.204,33		25.266.913,74		20.455.112,84		19.939.515,83		6.933.626,22	
- Garantías	52.217.937,00		54.138.338,00		52.260.299,00		60.589.204,00		62.094.034,00		60.890.169,00	
- Otros											93.093.986,54	
CREDITOS DIRECTOS												
- CRÉDITOS VIGENTES	136.547.289,11		170.648.220,73		175.103.500,13		170.859.654,19		196.715.353,95		248.516.090,29	

-- Corp: Cred. Rev. Línea Tarj. Crédito	10.873,38	7.921,20	6.598,11	6.065,65	4.541,05	17.415,82
-- Corp: Factoring	768.662,39	466.662,57	409.408,53	940.431,55	1.450.881,41	1.321.012,58
-- Corp: Arrendamiento Financ	35.182.153,34	42.884.836,96	41.451.493,49	47.513.156,99	48.259.931,49	48.167.661,89
-- CRÉDITOS COMERCIO EXTERIOR	100.585.600,00	127.288.800,00	133.236.000,00	122.400.000,00	147.000.000,00	199.010.000,00
CREDITOS INDIRECTOS						
- Cartas Fianza Otorgadas	1.479.200,00	1.533.600,00	1.480.400,00	1.530.000,00	1.568.000,00	1.537.600,00
- Cartas Crédito	11.094.000,00	11.502.000,00	11.103.000,00	11.475.000,00	11.760.000,00	11.532.000,00
LINEA NO UTIL. Y CRED. NO DESEMB.						
- LinCred Tarjeta Crédito	26.106,62	30.418,80	30.411,89	32.184,35	34.658,95	21.024,18
- Cred No Desembolsados	11.049.850,29	15.731.140,01	14.199.752,97	9.573.410,39	9.203.599,45	6.912.602,04
- Otras LinCred	5.273.221,42	5.823.645,52	11.036.748,88	10.849.518,10	10.701.257,43	
GARANTIAS						
- GARANTIAS RECIBIDAS	52.217.938,51	54.138.338,62	52.260.300,23	60.589.205,30	62.094.035,24	60.890.171,27
-- 1era Hipotecas Inmuebles	10.756.661,34	11.152.255,16	10.765.387,67	11.126.076,16	11.402.410,07	11.181.342,94
-- 1era G Equipo Transporte	725.810,38	752.503,24		750.736,80	769.382,56	754.465,95
-- Otras Gtías No Pref	40.735.466,79	42.233.580,22	41.494.912,56	48.712.392,34	49.922.242,61	48.954.362,38
OTROS						
- Instrumentos Financ Derivados						93.093.986,54

Última fecha reportada por la SBS : 31/08/2022

Operación	OCT 2021 (SBS: SET2021)		NOV 2021 (SBS: OCT2021)		DIC 2021 (SBS: NOV2021)		ENE 2022 (SBS: DIC2021)		FEB 2022 (SBS: ENE2022)		MAR 2022 (SBS: FEB2022)	
	Monto *	Días V.	Monto *	Días V.	Monto *	Días V.	Monto *	Días V.	Monto *	Días V.	Monto *	Días V.
Calificación (2)	NOR		NOR		NOR		NOR		NOR		NOR	
RESUMEN												
- Total Deuda	247.847.724,73		246.252.498,71		245.528.949,05		28.729.891,89		73.644.146,52		117.036.665,13	
- Línea No Utilizada	11.352.040,19		10.717.390,30		11.253.554,05		10.279.328,01		9.936.406,54		34.517.606,87	
- Garantías	61.776.774,00		57.661.007,00		58.716.223,00		56.298.787,00		54.265.423,00		53.036.932,00	
- Otros	219.723.584,62		212.016.782,53		215.896.758,74							
CREDITOS DIRECTOS												
- CRÉDITOS VIGENTES	246.772.884,73		245.215.358,71		244.472.829,05		27.693.271,89		72.106.946,52		104.266.265,13	
-- Corp: Cred. Rev. Línea Tarj. Crédito	8.658,91		4.503,86		18.022,89		26.729,61		10.997,82		23.635,16	
-- Corp: Factoring	1.060.996,25		1.212.777,06		946.786,76		1.731.029,18		1.701.816,97		1.313.906,73	
-- Corp: Arrendamiento Financ	29.463.229,57		27.758.077,79		27.268.019,40		25.935.513,10		24.278.131,73		23.301.523,24	
-- CRÉDITOS COMERCIO EXTERIOR	216.240.000,00		216.240.000,00		216.240.000,00				46.116.000,00		79.627.200,00	
CREDITOS INDIRECTOS												
- Cartas Fianza Otorgadas	1.074.840,00		1.037.140,00		1.056.120,00		1.036.620,00		1.537.200,00		1.502.400,00	
- Cartas Crédito											11.268.000,00	
LINEA NO UTIL. Y CRED. NO DESEMB.												
- LinCred Tarjeta Crédito	32.681,09		35.386,14		22.597,11		13.140,39		27.432,18		13.924,84	
- Cred No Desembolsados											24.450.669,75	
- Otras LinCred	11.319.359,10		10.682.004,16		11.230.956,94		10.266.187,62		9.908.974,36		10.053.012,28	
GARANTIAS												
- GARANTIAS RECIBIDAS	61.776.775,50		57.661.009,04		58.716.224,29		56.298.788,74		54.265.423,92		53.036.932,65	
-- 1era Hipotecas Inmuebles	12.024.888,58		11.603.115,76		11.815.456,56		11.597.298,20		11.178.434,16		10.925.370,47	
-- 1era G Equipo Transporte	4.213.644,70		2.116.904,38		2.155.644,42		782.532,72		754.269,68		737.194,10	
-- Otras Gtías No Pref	45.538.242,22		43.940.988,90		44.745.123,31		43.918.957,82		42.332.720,08		41.374.368,08	
OTROS												
- Instrumentos Financ Derivados	219.723.584,62		212.016.782,53		215.896.758,74							

Reportado por : BCP

Última fecha reportada por la SBS : 31/08/2022

Operación	ABR 2022 (SBS: MAR2022)		MAY 2022 (SBS: ABR2022)		JUN 2022 (SBS: MAY2022)		JUL 2022 (SBS: JUN2022)		AGO 2022 (SBS: JUL2022)		SET 2022 (SBS: AGO2022)	
	Monto *	Días V.	Monto *	Días V.	Monto *	Días V.	Monto *	Días V.	Monto *	Días V.	Monto *	Días V.
Calificación (2)	NOR		NOR		NOR		NOR		NOR		NOR	
RESUMEN												
- Total Deuda	228.485.182,98		193.728.516,30		192.104.758,90		199.705.426,67		213.367.480,99		211.876.580,97	
- Línea No Utilizada			5.720.389,34		47.006.508,67		42.774.603,70		293.729,53		212.440,63	
- Garantías	55.047.079,00		57.071.525,00		55.091.737,00		56.937.555,00		58.351.691,00		57.220.383,00	
- Otros	118.774.091,63		53.935.468,44		44.623.669,52		46.118.761,39		65.129.274,65		118.236.059,28	
CREDITOS DIRECTOS												
- CRÉDITOS VIGENTES	228.485.182,98		193.559.820,30		191.941.914,90		199.537.126,67		213.195.000,99		211.707.444,97	
-- Corp: Cred. Rev. Línea Tarj. Crédito	315.497,41		190.663,37		198.337,89		289.224,14		176.586,56		258.058,60	
-- Corp: Préstamos	138.053.377,86		175.788.000,00		182.369.000,00		186.957.000,00		200.254.000,00		199.281.000,00	

--- NoRevolventes	138.053.377,86	175.788.000,00	182.369.000,00	186.957.000,00	200.254.000,00	199.281.000,00
-- Corp: Factoring	2.759.985,62	3.229.035,02	3.717.512,45	6.789.158,23	7.396.415,92	7.170.061,28
-- Corp: ArrendamientoFinanc	6.314.322,09	6.204.121,91	5.657.064,56	5.501.744,30	5.367.998,51	4.998.325,09
-- CREDITOS COMERCIO EXTERIOR	81.042.000,00	8.148.000,00				
CREDITOS INDIRECTOS						
- CartasFianzaOtorgadas		168.696,00	162.844,00	168.300,00	172.480,00	169.136,00
LINEA NO UTIL. Y CRED. NO DESEMB.						
- LinCredPréstamos			18.185.907,18	15.945.376,94		
- LinCredAvaesFianzas			2.960.800,00	3.060.000,00		
- LinCredCartasCrédito			7.402.000,00			
- LinCredTarjetaCrédito			271.894,31	173.849,82	293.729,53	212.440,63
- OtrasLinCred			18.185.907,18	23.595.376,94		
- LinCredEsqMultilinea		5.720.389,34				
GARANTIAS						
- GARANTIAS RECIBIDAS	55.047.080,97	57.071.527,44	55.091.737,91	56.937.556,73	58.351.692,15	57.220.383,80
-- 1eraHipotecasInmuebles	26.824.845,16	27.811.372,72	26.846.606,80	27.746.087,82	28.435.206,34	27.883.911,52
-- OtrasGarantias	4.437.681,87	4.600.884,88		4.590.084,68	4.704.086,78	4.612.885,10
-- OtrasGtiasNoPref	23.784.553,94	24.659.269,84	28.245.131,11	24.601.384,23	25.212.399,03	24.723.587,18
OTROS						
- InstrumentosFinancDerivados	118.774.091,63	53.935.468,44	44.623.669,52	46.118.761,39	65.129.274,65	118.236.059,28

Última fecha reportada por la SBS : 31/08/2022

Operación	OCT 2021 (SBS: SET2021)		NOV 2021 (SBS: OCT2021)		DIC 2021 (SBS: NOV2021)		ENE 2022 (SBS: DIC2021)		FEB 2022 (SBS: ENE2022)		MAR 2022 (SBS: FEB2022)	
	Monto *	Dias V.	Monto *	Dias V.	Monto *	Dias V.	Monto *	Dias V.	Monto *	Dias V.	Monto *	Dias V.
Calificación (2)	NOR		NOR		NOR		NOR		NOR		NOR	
RESUMEN												
- Total Deuda	214.139.696,69		205.746.557,80		143.543.535,71		162.859.381,75		157.824.896,92		242.936.718,86	
- Línea No Utilizada	6.183.930,33		6.861.791,19		68.382.013,10		42.617.543,96		40.560.558,43			
- Garantías	56.576.325,00		54.591.912,00		55.590.962,00		54.564.541,00		52.593.812,00		55.910.447,00	
- Otros			16.011.655,01		16.304.673,51		95.987.929,15		92.521.096,50		120.636.962,75	
CREDITOS DIRECTOS												
- CRÉDITOS VIGENTES	214.139.696,69		205.746.557,80		143.543.535,71		162.859.381,75		157.824.896,92		242.936.718,86	
-- Corp: Cred.Rev.LineaTarj.Crédito	65.201,88		146.286,15		56.859,26		174.396,64		116.861,93		240.009,60	
-- Corp: Préstamos	202.566.000,00		179.505.000,00		89.781.721,32		28.100.967,30		27.522.495,38		129.385.062,81	
--- NoRevolventes	202.566.000,00		179.505.000,00		89.781.721,32		28.100.967,30		27.522.495,38		129.385.062,81	
-- Corp: Factoring	6.323.141,80		4.232.709,07		5.442.726,47		6.079.863,30		3.063.800,88		3.077.343,07	
-- Corp: ArrendamientoFinanc	5.185.353,01		5.898.562,58		7.926.228,66		7.576.154,51		7.057.738,73		6.656.303,38	
-- CREDITOS COMERCIO EXTERIOR			15.964.000,00		40.336.000,00		120.928.000,00		120.064.000,00		103.578.000,00	
LINEA NO UTIL. Y CRED. NO DESEMB.												
- CredNoDesembolsados	3.606.180,38		3.479.693,61				1.325.971,14					
- LinCredEsqMultilinea	2.577.749,95		3.382.097,58		68.382.013,10		41.291.572,82		40.560.558,43			
GARANTIAS												
- GARANTIAS RECIBIDAS	56.576.326,66		54.591.912,66		55.590.962,47		54.564.541,43		52.593.813,09		55.910.447,87	
-- 1eraHipotecasInmuebles	43.242.529,49		41.725.798,29		29.465.257,18		28.921.216,24		27.876.657,64		27.245.570,16	
-- OtrasGarantias	1.049.893,79										4.507.283,15	
-- OtrasGtiasNoPref	12.283.903,38		12.866.114,37		26.125.705,29		25.643.325,19		24.717.155,45		24.157.594,56	
OTROS												
- InstrumentosFinancDerivados			16.011.655,01		16.304.673,51		95.987.929,15		92.521.096,50		120.636.962,75	

Reportado por : BIF

Última fecha reportada por la SBS : 31/08/2022

Operación	ABR 2022 (SBS: MAR2022)		MAY 2022 (SBS: ABR2022)		JUN 2022 (SBS: MAY2022)		JUL 2022 (SBS: JUN2022)		AGO 2022 (SBS: JUL2022)		SET 2022 (SBS: AGO2022)	
	Monto *	Dias V.	Monto *	Dias V.	Monto *	Dias V.	Monto *	Dias V.	Monto *	Dias V.	Monto *	Dias V.
Calificación (2)	NOR		NOR		NOR		NOR		NOR		NOR	
RESUMEN												
- Total Deuda	38.557.886,95		108.203.914,80		82.244.362,20		86.606.324,58		87.111.024,00		85.385.618,80	
- Línea No Utilizada	6.645.306,00		6.413.515,20		6.191.032,80		6.398.460,00					
- Garantías	3.888.946,00		4.031.968,00		3.892.101,00		4.022.503,00		4.122.409,00		4.042.484,00	
CREDITOS DIRECTOS												
- CRÉDITOS VIGENTES	37.807.192,95		106.949.430,00		81.033.395,00		85.354.784,58		85.828.400,00		84.164.380,00	
-- Corp: Factoring	827.192,95						1.606.409,58					
-- CREDITOS COMERCIO EXTERIOR	36.980.000,00		106.949.430,00		81.033.395,00		83.748.375,00		85.828.400,00		84.164.380,00	
CREDITOS INDIRECTOS												

- CartasFianzaOtorgadas	750.694,00	1.254.484,80	1.210.967,20	1.251.540,00	1.282.624,00	1.221.238,80
LINEA NO UTIL. Y CRED. NO DESEMB.						
- LinCredCC	3.698.000,00	3.834.000,00	3.701.000,00	3.825.000,00		
- LinCredEsqMultilinea	2.947.306,00	2.579.515,20	2.490.032,80	2.573.460,00		
GARANTIAS						
- GARANTIAS RECIBIDAS	3.888.946,23	4.031.968,59	3.892.101,13	4.022.503,87	4.122.409,20	4.042.484,94
-- 1eraHipotecasInmuebles	3.888.946,23	4.031.968,59	3.892.101,13	4.022.503,87	4.122.409,20	4.042.484,94

Última fecha reportada por la SBS : 31/08/2022

Operación	OCT 2021 (SBS: SET2021)		NOV 2021 (SBS: OCT2021)		DIC 2021 (SBS: NOV2021)		ENE 2022 (SBS: DIC2021)		FEB 2022 (SBS: ENE2022)		MAR 2022 (SBS: FEB2022)	
	Monto *	Dias V.	Monto *	Dias V.	Monto *	Dias V.	Monto *	Dias V.	Monto *	Dias V.	Monto *	Dias V.
Calificación (2)	NOR		NOR		NOR		NOR		NOR		NOR	
RESUMEN												
- Total Deuda	117.388.000,00		135.593.000,00		65.175.957,46		3.319.303,23		1.022.488,17		610.867,05	
- Línea No Utilizada	14.866.830,07		7.978.000,00		8.124.000,00		7.974.000,00		7.686.000,00		9.808.523,53	
- Garantías	4.347.459,00		4.194.972,00		4.271.741,00		4.192.868,00		4.041.433,00		3.949.941,00	
- Otros	68.321.731,29		65.925.347,39		38.657.638,90							
CREDITOS DIRECTOS												
- CRÉDITOS VIGENTES	117.388.000,00		135.593.000,00		65.175.957,46		3.319.303,23		1.022.488,17		499.689,45	
-- Corp: Factoring					540.357,46		3.319.303,23		1.022.488,17		499.689,45	
-- CRÉDITOS COMERCIO EXTERIOR	117.388.000,00		135.593.000,00		64.635.600,00							
CREDITOS INDIRECTOS												
- CartasFianzaOtorgadas											111.177,60	
LINEA NO UTIL. Y CRED. NO DESEMB.												
- LinCredCC	4.134.000,00		3.989.000,00		4.062.000,00		3.987.000,00		3.843.000,00		3.756.000,00	
- LinCredEsqMultilinea	10.732.830,07		3.989.000,00		4.062.000,00		3.987.000,00		3.843.000,00		6.052.523,53	
GARANTIAS												
- GARANTIAS RECIBIDAS	4.347.459,09		4.194.972,01		4.271.741,37		4.192.868,74		4.041.433,30		3.949.941,06	
-- 1eraHipotecasInmuebles	4.347.459,09		4.194.972,01		4.271.741,37		4.192.868,74		4.041.433,30		3.949.941,06	
OTROS												
- InstrumentosFinancDerivados	68.321.731,29		65.925.347,39		38.657.638,90							

Reportado por : INTERBANK

Última fecha reportada por la SBS : 31/08/2022

Operación	ABR 2022 (SBS: MAR2022)		MAY 2022 (SBS: ABR2022)		JUN 2022 (SBS: MAY2022)		JUL 2022 (SBS: JUN2022)		AGO 2022 (SBS: JUL2022)		SET 2022 (SBS: AGO2022)	
	Monto *	Dias V.	Monto *	Dias V.	Monto *	Dias V.	Monto *	Dias V.	Monto *	Dias V.	Monto *	Dias V.
Calificación (2)	NOR		NOR		NOR		NOR		NOR		NOR	
RESUMEN												
- Total Deuda	1.210.392,97		43.388.121,86		78.853.468,87		81.454.380,09		83.435.203,11		81.775.999,89	
- Garantías	3.631.177,00		87.990.364,00		158.839.405,00		164.038.140,00		167.985.609,00		164.603.998,00	
CREDITOS DIRECTOS												
- CRÉDITOS VIGENTES	1.210.392,97		43.388.121,86		78.853.468,87		81.454.380,09		83.435.203,11		81.775.999,89	
-- Corp: ArrendamientoFinanc	1.210.392,97		1.214.121,86		1.132.468,87		1.129.380,09		1.115.203,11		1.051.999,89	
-- CRÉDITOS COMERCIO EXTERIOR			42.174.000,00		77.721.000,00		80.325.000,00		82.320.000,00		80.724.000,00	
GARANTIAS												
- GARANTIAS RECIBIDAS	3.631.178,91		87.990.365,58		158.839.406,61		164.038.140,27		167.985.609,33		164.603.999,67	
-- OtrasGarantias	1.210.392,97		1.214.121,86		1.132.468,87		1.129.380,09		1.115.203,11		1.051.999,89	
-- GtiasNoPref(AvalyFianza)	2.420.785,94		86.776.243,72		157.706.937,74		162.908.760,18		166.870.406,22		163.551.999,78	

Última fecha reportada por la SBS : 31/08/2022

Operación	OCT 2021 (SBS: SET2021)		NOV 2021 (SBS: OCT2021)		DIC 2021 (SBS: NOV2021)		ENE 2022 (SBS: DIC2021)		FEB 2022 (SBS: ENE2022)		MAR 2022 (SBS: FEB2022)	
	Monto *	Dias V.	Monto *	Dias V.	Monto *	Dias V.	Monto *	Dias V.	Monto *	Dias V.	Monto *	Dias V.
Calificación (2)	NOR		NOR		NOR		NOR		NOR		NOR	
RESUMEN												
- Total Deuda	41.865.130,04		13.482.167,59		1.500.579,69		1.431.164,46		1.339.103,57		1.269.165,65	
- Garantías	85.343.390,00		28.479.502,00		4.501.738,00		4.293.492,00		4.017.310,00		3.807.496,00	
- Otros	8.309.081,25											
CREDITOS DIRECTOS												
- CRÉDITOS VIGENTES	41.865.130,04		13.482.167,59		1.500.579,69		1.431.164,46		1.339.103,57		1.269.165,65	
-- Corp: ArrendamientoFinanc	1.613.130,04		1.515.167,59		1.500.579,69		1.431.164,46		1.339.103,57		1.269.165,65	
-- CRÉDITOS COMERCIO EXTERIOR	40.252.000,00		11.967.000,00									
GARANTIAS												

- GARANTIAS RECIBIDAS	85.343.390,12	28.479.502,77	4.501.739,07	4.293.493,38	4.017.310,71	3.807.496,95
-- OtrasGarantias	1.613.130,04	1.515.167,59	1.500.579,69	1.431.164,46	1.339.103,57	1.269.165,65
-- GtiasNoPref(AvalyFianza)	83.730.260,08	26.964.335,18	3.001.159,38	2.862.328,92	2.678.207,14	2.538.331,30
OTROS						
- InstrumentosFinancDerivados	8.309.081,25					

Reportado por : BCO SANTANDER PERU

Última fecha reportada por la SBS : 31/08/2022

Operación	ABR 2022 (SBS: MAR2022)		MAY 2022 (SBS: ABR2022)		JUN 2022 (SBS: MAY2022)		JUL 2022 (SBS: JUN2022)		AGO 2022 (SBS: JUL2022)		SET 2022 (SBS: AGO2022)	
	Monto *	Dias V.	Monto *	Dias V.	Monto *	Dias V.	Monto *	Dias V.	Monto *	Dias V.	Monto *	Dias V.
Calificación (2)	NOR		NOR		NOR		NOR		NOR		NOR	
RESUMEN												
- Total Deuda	59.864.742,37		59.631.318,79		81.674.791,56		95.541.962,77		72.770.715,89		32.767.419,53	
- Otros	58.607.317,82		60.585.683,68		58.312.434,67		60.088.151,79		61.397.379,50		32.875.623,49	
CREDITOS DIRECTOS												
- CREDITOS VIGENTES	58.589.613,40		58.350.205,82		80.399.530,59		94.373.730,79		71.598.303,91		31.476.747,45	
-- Corp: Descuentos	56.099.000,04		56.099.000,04		78.305.000,04		92.436.500,05		69.819.000,04		29.856.000,01	
--- Otros	56.099.000,04		56.099.000,04		78.305.000,04		92.436.500,05		69.819.000,04		29.856.000,01	
-- Corp: ArrendamientoFinanc	2.490.613,36		2.251.205,78		2.094.530,55		1.937.230,74		1.779.303,87		1.620.747,44	
CREDITOS INDIRECTOS												
- CartasFianzaOtorgadas	1.275.128,97		1.281.112,97		1.275.260,97		1.168.231,98		1.172.411,98		1.290.672,08	
OTROS												
- InstrumentosFinancDerivados	58.607.317,82		60.585.683,68		58.312.434,67		60.088.151,79		61.397.379,50		32.875.623,49	

Última fecha reportada por la SBS : 31/08/2022

Operación	OCT 2021 (SBS: SET2021)		NOV 2021 (SBS: OCT2021)		DIC 2021 (SBS: NOV2021)		ENE 2022 (SBS: DIC2021)		FEB 2022 (SBS: ENE2022)		MAR 2022 (SBS: FEB2022)	
	Monto *	Dias V.	Monto *	Dias V.	Monto *	Dias V.	Monto *	Dias V.	Monto *	Dias V.	Monto *	Dias V.
Calificación (2)	NOR		NOR		NOR		NOR		NOR		NOR	
RESUMEN												
- Total Deuda	19.671.329,99		19.400.779,77		107.520.466,05		106.103.408,72		103.462.831,06		4.009.180,85	
- Garantías	4,00											
- Otros	4.073.642,90		3.750.933,77		37.909.665,96		37.028.537,22		35.515.838,88		2.847.773,02	
CREDITOS DIRECTOS												
- CREDITOS VIGENTES	3.971.131,48		3.709.615,34		106.324.753,43		104.800.113,81		102.099.997,02		2.731.499,88	
-- Corp: Descuentos					102.847.199,95		101.572.199,95		99.124.199,94			
--- Otros					102.847.199,95		101.572.199,95		99.124.199,94			
-- Corp: ArrendamientoFinanc	3.971.131,48		3.709.615,34		3.477.553,48		3.227.913,86		2.975.797,08		2.731.499,88	
CREDITOS INDIRECTOS												
- CartasFianzaOtorgadas	15.700.198,51		15.691.164,43		1.195.712,62		1.303.294,91		1.362.834,04		1.277.680,97	
GARANTIAS												
- GARANTIAS RECIBIDAS	4,13											
-- GtiasNoPref(AvalyFianza)	4,13											
OTROS												
- InstrumentosFinancDerivados	4.073.642,90		3.750.933,77		37.909.665,96		37.028.537,22		35.515.838,88		2.847.773,02	

Reportado por : BANCO GNB PERU

Última fecha reportada por la SBS : 31/08/2022

Operación	ABR 2022 (SBS: MAR2022)		MAY 2022 (SBS: ABR2022)		JUN 2022 (SBS: MAY2022)		JUL 2022 (SBS: JUN2022)		AGO 2022 (SBS: JUL2022)		SET 2022 (SBS: AGO2022)	
	Monto *	Dias V.	Monto *	Dias V.	Monto *	Dias V.	Monto *	Dias V.	Monto *	Dias V.	Monto *	Dias V.
Calificación (2)	NOR		NOR		NOR		NOR		NOR		NOR	
RESUMEN												
- Total Deuda	9.245.000,00		9.585.000,00		9.252.500,00		9.562.500,00		9.800.000,00		19.220.000,00	
- Garantías	115.658,00		119.912,00		115.752,00		119.630,00		122.601,00		120.224,00	
CREDITOS DIRECTOS												
- CREDITOS VIGENTES	9.245.000,00		9.585.000,00		9.252.500,00		9.562.500,00		9.800.000,00		19.220.000,00	
-- CREDITOS COMERCIO EXTERIOR	9.245.000,00		9.585.000,00		9.252.500,00		9.562.500,00		9.800.000,00		19.220.000,00	
GARANTIAS												
- GARANTIAS RECIBIDAS	115.658,61		119.912,15		115.752,44		119.630,66		122.601,88		120.224,91	
-- OtrasGtiasNoPref	115.658,61		119.912,15		115.752,44		119.630,66		122.601,88		120.224,91	

Última fecha reportada por la SBS : 31/08/2022

Operación	OCT 2021 (SBS: SET2021)		NOV 2021 (SBS: OCT2021)		DIC 2021 (SBS: NOV2021)		ENE 2022 (SBS: DIC2021)		FEB 2022 (SBS: ENE2022)		MAR 2022 (SBS: FEB2022)	
	Monto *	Dias V.	Monto *	Dias V.	Monto *	Dias V.	Monto *	Dias V.	Monto *	Dias V.	Monto *	Dias V.
Calificación (2)	NOR		NOR		NOR		NOR		NOR		SCAL	
RESUMEN												
- Total Deuda	10.975.138,99		495.365,15		379.254,89		248.780,27		120.193,63			
- Garantías	1.632.070,00		1.574.825,00		1.603.645,00		1.574.036,00		120.193,00		117.472,00	
CREDITOS DIRECTOS												
- CRÉDITOS VIGENTES	10.975.138,99		495.365,15		379.254,89		248.780,27		120.193,63			
-- Corp:ArrendamientoFinanc	640.138,99		495.365,15		379.254,89		248.780,27		120.193,63			
-- CRÉDITOS COMERCIO EXTERIOR	10.335.000,00											
GARANTIAS												
- GARANTIAS RECIBIDAS	1.632.070,67		1.574.825,81		1.603.645,63		1.574.036,22		120.193,63		117.472,62	
-- 1eraGBienesFácilRealización	1.632.070,67		1.574.825,81		1.603.645,63		1.574.036,22		120.193,63			
-- OtrasGtiasNoPref											117.472,62	

Reportado por : BANCO PICHINCHA

Última fecha reportada por la SBS : 31/08/2022

Operación	ABR 2022 (SBS: MAR2022)		MAY 2022 (SBS: ABR2022)		JUN 2022 (SBS: MAY2022)		JUL 2022 (SBS: JUN2022)		AGO 2022 (SBS: JUL2022)		SET 2022 (SBS: AGO2022)	
	Monto *	Dias V.	Monto *	Dias V.	Monto *	Dias V.	Monto *	Dias V.	Monto *	Dias V.	Monto *	Dias V.
Calificación (2)	NOR		NOR		NOR		NOR		NOR		NOR	
RESUMEN												
- Total Deuda	36.980.000,00		38.340.000,00		29.608.000,00		30.600.000,00		31.360.000,00		15.376.000,00	
- Línea No Utilizada	7.396.000,00				7.402.000,00							
- Garantías	3,00		3,00		3,00		3,00		3,00		3,00	
CREDITOS DIRECTOS												
- CRÉDITOS VIGENTES	36.980.000,00		38.340.000,00		29.608.000,00		30.600.000,00		31.360.000,00		15.376.000,00	
-- CRÉDITOS COMERCIO EXTERIOR	36.980.000,00		38.340.000,00		29.608.000,00		30.600.000,00		31.360.000,00		15.376.000,00	
LINEA NO UTIL. Y CRED. NO DESEMB.												
- LinCredDescuentos	7.396.000,00				7.402.000,00							
GARANTIAS												
- GARANTIAS RECIBIDAS	3,70		3,83		3,70		3,83		3,92		3,84	
-- GtiasNoPref(AvalyFianza)	3,70		3,83		3,70		3,83		3,92		3,84	

Última fecha reportada por la SBS : 31/08/2022

Operación	OCT 2021 (SBS: SET2021)		NOV 2021 (SBS: OCT2021)		DIC 2021 (SBS: NOV2021)		ENE 2022 (SBS: DIC2021)		FEB 2022 (SBS: ENE2022)		MAR 2022 (SBS: FEB2022)	
	Monto *	Dias V.	Monto *	Dias V.	Monto *	Dias V.	Monto *	Dias V.	Monto *	Dias V.	Monto *	Dias V.
Calificación (2)	NOR		NOR				NOR		NOR		NOR	
RESUMEN												
- Total Deuda	41.340.000,00		39.890.000,00								22.536.000,00	
- Línea No Utilizada							7.974.000,00		7.686.000,00			
- Garantías	4,00		3,00								3,00	
CREDITOS DIRECTOS												
- CRÉDITOS VIGENTES	41.340.000,00		39.890.000,00								22.536.000,00	
-- CRÉDITOS COMERCIO EXTERIOR	41.340.000,00		39.890.000,00								22.536.000,00	
LINEA NO UTIL. Y CRED. NO DESEMB.												
- LinCredDescuentos							7.974.000,00		7.686.000,00			
GARANTIAS												
- GARANTIAS RECIBIDAS	4,13		3,99								3,76	
-- GtiasNoPref(AvalyFianza)	4,13		3,99								3,76	

Reportado por : BCO DE COMERCIO

Última fecha reportada por la SBS : 31/08/2022

Operación	ABR 2022 (SBS: MAR2022)		MAY 2022 (SBS: ABR2022)		JUN 2022 (SBS: MAY2022)		JUL 2022 (SBS: JUN2022)		AGO 2022 (SBS: JUL2022)		SET 2022 (SBS: AGO2022)	
	Monto *	Dias V.	Monto *	Dias V.	Monto *	Dias V.	Monto *	Dias V.	Monto *	Dias V.	Monto *	Dias V.
Calificación (2)												
RESUMEN												

Última fecha reportada por la SBS : 31/08/2022

Operación	OCT 2021 (SBS: SET2021)		NOV 2021 (SBS: OCT2021)		DIC 2021 (SBS: NOV2021)		ENE 2022 (SBS: DIC2021)		FEB 2022 (SBS: ENE2022)		MAR 2022 (SBS: FEB2022)	
	Monto *	Días V.	Monto *	Días V.	Monto *	Días V.	Monto *	Días V.	Monto *	Días V.	Monto *	Días V.
Calificación (2)												
RESUMEN												

Rectificaciones SBS

Entidad	Periodo SBS	Cuenta	Concepto Rectificación	Dice	Debe Decir
---------	-------------	--------	------------------------	------	------------

Aval/Codeudor

Montos expresados en unidades de soles*

Es Avalista de:

Información reportada por la SBS al 31/08/2022

Tipo Doc	Nro Documento	Nombre/Razón Social	Act	Pre	12m
----------	---------------	---------------------	-----	-----	-----

Montos expresados en unidades de soles*

Quiénes lo Avalan:

Información reportada por la SBS al 31/08/2022

Tipo Doc	Nro Documento	Nombre/Razón Social	Act	Pre	12m
DNI	10220430	NICOLINI DE LA PUENTE MIGUEL DOMINGO ERNESTO			
Institución SBS		Calif. (2)	Saldo *		
BANCO INTERNACIONAL DEL PERÚ		NOR	163.551.999,78		
DNI	10220431	COGORNO CADEMARTORI DE NICOLINI FABIOLA MARTHA			
Institución SBS		Calif. (2)	Saldo *		
BANCO INTERNACIONAL DEL PERÚ		NOR	163.551.999,78		

Montos expresados en unidades de soles*

Es Avalista de:

Información Reportada por Entidades de Microfinanzas / Otros Créditos

Tipo Doc	Nro Documento	Nombre/Razón Social	Act	Pre	12m
----------	---------------	---------------------	-----	-----	-----

Montos expresados en unidades de soles*

Quiénes lo Avalan:

Información Reportada por Entidades de Microfinanzas / Otros Créditos

Tipo Doc	Nro Documento	Nombre/Razón Social	Act	Pre	12m
----------	---------------	---------------------	-----	-----	-----

Documentos Protestados como Deudor/Aceptante

Montos expresados en unidades*

Reportado por la Cámara de Comercio de Lima (CCL)

Documentos Protestados sin Regularizar

# Doc	Monto (S/) *	Max Días Venc.
Total:	0	0,00

Tipo de Cambio 3.981

Nro. Secuencia	Tip. Reg. **	Acreedor/Girador	Tipo Doc.	Moneda	Monto *	Monto * (S/)	Boletín	F. Protesto	F. Venc	Días Venc.
----------------	--------------	------------------	-----------	--------	---------	--------------	---------	-------------	---------	------------

**PR: Protestos, CJ: Cobranza Judicial, MO: Moras, PP: Procesos Penales

Montos expresados en unidades*

Reportado por la Cámara de Comercio de Lima (CCL)

Documentos Protestados Regularizados

	# Doc	Monto (S/) *
Total:	2	118.325,03

Nro. Secuencia	Tip. Reg.	Acreedor/Girador	Tipo Doc.	Moneda	Monto *	Monto * (S/)	Boletín	F. Protesto	F. Venc.	F. Reg
41196		BANCO DE CREDITO DEL PERU	FAN	US\$	17.643,89	70.346,19	05/2021	07/05/2021	27/04/2021	09/12/2021
130000495519	PR	INDUSTRIA GRAFICA CIMAGRAF S.A.C.	LET	US\$	12.033,82	47.978,84	01/2020	07/01/2020	/ /	08/01/2021

**PR: Protestos, CJ: Cobranza Judicial, MO: Moras, PP: Procesos Penales

Detalle de Vencidos

Documentos Impagos

Montos expresados en unidades*

	# Doc	Monto (S/) *	Max Días Venc.
Total:	2	4.916,35	872

Se muestran los 10 primeros documentos ordenados por Fecha de Vencimiento, del más reciente al más antiguo

Tipo de Cambio 3.981

Nombre del Acreedor de la Obligación	Tipo Comprobante/ Concepto	Nro Comprobante	Condición Deuda	Moneda	Monto *	Monto * (S/)	F. Venc.
TAI LOY S.A.	Factura	01-0F010-0070375	MOROSIDAD	S/.	472,97	472,97	03/05/2020
TAI LOY S.A.	Factura	01-0F010-0070376	MOROSIDAD	S/.	4.443,38	4.443,38	03/05/2020

Comercio Exterior

Montos expresados en unidades de dólares

Muestra información reportada por la SUNAT desde el 07/02/2011

Resumen por Ejercicio

Ejercicio	Actividad	Número de Operaciones	Importe USD *	N° Países	3 países con mayor número de operaciones
2022	EXPORTACIÓN	2080	96.242.325,62	31	UNITED STATES, SPAIN, FRANCE
	IMPORTACIÓN	169	4.763.249,23	17	SPAIN, ITALY, UNITED STATES
2021	EXPORTACIÓN	4670	231.568.747,06	37	UNITED STATES, NETHERLANDS, SPAIN
	IMPORTACIÓN	210	9.237.094,29	21	SPAIN, ITALY, UNITED STATES
2020	EXPORTACIÓN	3949	204.008.916,79	34	UNITED STATES, NETHERLANDS, SPAIN
	IMPORTACIÓN	218	5.199.851,28	24	UNITED STATES, SPAIN, ITALY
2019	EXPORTACIÓN	3905	201.439.160,74	38	UNITED STATES, NETHERLANDS, SPAIN
	IMPORTACIÓN	241	7.522.444,34	28	SPAIN, UNITED STATES, ITALY
2018	EXPORTACIÓN	3526	183.428.822,49	38	UNITED STATES, NETHERLANDS, SPAIN
	IMPORTACIÓN	213	6.201.875,85	24	ITALY, SPAIN, UNITED STATES

Resumen por Meses

Actividad	Ejercicio	Mes	Número de Operaciones	Importe USD *	N° Países	3 países con mayor número de operaciones
EXPORTACIÓN	2022	JULIO	200	9.836.661,06	15	UNITED STATES, SPAIN, CHILE
		JUNIO	376	19.191.713,22	15	UNITED STATES, FRANCE, SPAIN
		MAYO	316	15.068.892,77	15	UNITED STATES, SPAIN, FRANCE
		ABRIL	282	10.649.692,22	15	UNITED STATES, NETHERLANDS, SPAIN
		MARZO	356	14.614.340,73	15	UNITED STATES, GERMANY, SPAIN
		FEBRERO	285	14.015.927,55	15	UNITED STATES, SPAIN, CANADA
		ENERO	265	12.865.098,07	15	UNITED STATES, CANADA, FRANCE
	2021	DICIEMBRE	506	30.542.074,51	21	UNITED STATES, SPAIN, GERMANY

		NOVIEMBRE	366	20.853.746,06	21	UNITED STATES, SPAIN, NETHERLANDS
		OCTUBRE	360	23.340.601,49	21	UNITED STATES, NETHERLANDS, SPAIN
		SETIEMBRE	442	25.902.272,79	21	UNITED STATES, NETHERLANDS, SPAIN
		AGOSTO	485	21.001.331,63	21	UNITED STATES, NETHERLANDS, SPAIN
		JULIO	609	23.696.103,66	21	UNITED STATES, NETHERLANDS, SPAIN
		JUNIO	449	20.361.984,26	21	UNITED STATES, NETHERLANDS, SPAIN
		MAYO	359	16.927.375,71	21	UNITED STATES, NETHERLANDS, FRANCE
		ABRIL	401	19.881.924,86	21	UNITED STATES, NETHERLANDS, CANADA
		MARZO	298	11.857.263,22	21	UNITED STATES, NETHERLANDS, GERMANY
		FEBRERO	232	10.060.552,74	21	UNITED STATES, NETHERLANDS, POLAND
		ENERO	163	7.143.516,12	21	UNITED STATES, GERMANY, FRANCE
	2020	DICIEMBRE	493	26.130.849,48	22	UNITED STATES, SPAIN, NETHERLANDS
		NOVIEMBRE	393	23.777.365,60	22	UNITED STATES, SPAIN, NETHERLANDS
		OCTUBRE	243	18.127.557,84	22	UNITED STATES, SPAIN, FRANCE
		SETIEMBRE	264	16.120.868,33	22	UNITED STATES, SPAIN, FRANCE
		AGOSTO	442	21.588.422,65	22	UNITED STATES, NETHERLANDS, SPAIN
		JULIO	399	19.703.577,07	22	UNITED STATES, NETHERLANDS, SPAIN
		JUNIO	454	21.360.965,02	22	UNITED STATES, NETHERLANDS, SPAIN
		MAYO	308	15.772.171,86	22	UNITED STATES, FRANCE, CANADA
		ABRIL	262	12.231.471,23	22	UNITED STATES, NETHERLANDS, CANADA
		MARZO	296	13.726.625,43	22	UNITED STATES, SPAIN, FRANCE
		FEBRERO	241	9.360.993,97	22	UNITED STATES, GERMANY, FRANCE
		ENERO	154	6.108.048,31	22	UNITED STATES, FRANCE, CANADA
	2019	DICIEMBRE	434	26.311.770,38	20	UNITED STATES, SPAIN, FRANCE
		NOVIEMBRE	390	20.659.743,77	20	UNITED STATES, NETHERLANDS, SPAIN
		OCTUBRE	351	20.750.095,65	20	UNITED STATES, SPAIN, NETHERLANDS
		SETIEMBRE	296	15.375.655,85	20	UNITED STATES, SPAIN, NETHERLANDS
		AGOSTO	186	7.636.360,23	20	UNITED STATES, SPAIN, NETHERLANDS
		JULIO	422	24.686.344,36	20	UNITED STATES, NETHERLANDS, SPAIN
		JUNIO	403	24.337.229,33	20	UNITED STATES, NETHERLANDS, SPAIN
		MAYO	288	13.765.813,94	20	UNITED STATES, FRANCE, JAPAN
		ABRIL	298	11.373.767,44	20	UNITED STATES, NETHERLANDS, SPAIN
		MARZO	301	11.084.820,10	20	UNITED STATES, GERMANY, SPAIN
		FEBRERO	218	8.693.200,29	20	UNITED STATES, NETHERLANDS, GERMANY
		ENERO	318	16.764.359,41	20	UNITED STATES, FRANCE, SPAIN
	2018	DICIEMBRE	290	16.660.768,47	16	UNITED STATES, SPAIN, FRANCE
		NOVIEMBRE	328	17.868.302,10	16	UNITED STATES, SPAIN, NETHERLANDS
		OCTUBRE	314	21.526.729,27	16	UNITED STATES, SPAIN, FRANCE
		SETIEMBRE	352	17.182.348,48	16	UNITED STATES, NETHERLANDS, SPAIN
		AGOSTO	387	18.396.717,66	16	UNITED STATES, NETHERLANDS, SPAIN
		JULIO	272	13.660.946,27	16	UNITED STATES, NETHERLANDS, CHILE
		JUNIO	262	13.275.878,53	16	UNITED STATES, NETHERLANDS, SPAIN
		MAYO	320	15.481.809,80	16	UNITED STATES, NETHERLANDS, FRANCE
		ABRIL	238	9.226.353,37	16	UNITED STATES, NETHERLANDS, SPAIN
		MARZO	262	10.357.006,32	16	UNITED STATES, NETHERLANDS, FRANCE
		FEBRERO	242	13.467.264,44	16	UNITED STATES, FRANCE, SPAIN
		ENERO	259	16.324.697,80	16	UNITED STATES, FRANCE, GERMANY
IMPORTACIÓN	2022	JULIO	34	1.106.022,47	8	SPAIN, ITALY, UNITED STATES
		JUNIO	26	472.798,32	8	SPAIN, UNITED STATES, ITALY
		MAYO	37	826.125,81	9	SPAIN, ITALY, UNITED STATES
		ABRIL	26	1.039.413,69	9	SPAIN, ITALY, UNITED STATES
		MARZO	26	967.763,67	8	SPAIN, ITALY, UNITED STATES
		FEBRERO	11	193.406,84	4	GERMANY, SPAIN, UNITED STATES
		ENERO	9	157.718,43	4	UNITED STATES, TURKEY, SPAIN
	2021	DICIEMBRE	25	1.560.816,21	7	SPAIN, ITALY, UNITED STATES
		NOVIEMBRE	14	1.571.796,27	5	CHINA, ITALY, SPAIN
		OCTUBRE	11	234.485,23	3	ITALY, SPAIN, UNITED STATES
		SETIEMBRE	15	1.099.409,08	5	ITALY, UNITED STATES, SPAIN
		AGOSTO	16	715.592,91	8	SPAIN, UNITED STATES, ITALY
		JULIO	22	711.584,45	8	ITALY, SPAIN, UNITED STATES
		JUNIO	24	672.332,66	9	SPAIN, CHINA, ITALY
		MAYO	17	560.760,29	6	SPAIN, ITALY, UNITED STATES
		ABRIL	27	422.330,30	13	SPAIN, UNITED STATES, CHINA
		MARZO	21	979.247,37	6	ITALY, SPAIN, UNITED STATES
		FEBRERO	10	496.217,30	7	UNITED STATES, CHINA, SPAIN
		ENERO	8	212.522,21	5	SPAIN, ITALY, UNITED STATES

2020	DICIEMBRE	10	393.414,85	4	UNITED STATES, ITALY, SPAIN
	NOVIEMBR	16	358.314,55	8	SPAIN, UNITED STATES, ITALY
	OCTUBRE	7	129.646,05	6	UNITED STATES, CANADA, GERMANY
	SETIEMBRE	13	131.341,05	6	SPAIN, UNITED STATES, ITALY
	AGOSTO	23	568.058,06	7	SPAIN, ITALY, UNITED STATES
	JULIO	27	346.094,59	9	ITALY, SPAIN, UNITED STATES
	JUNIO	27	759.813,02	9	UNITED STATES, SPAIN, CHINA
	MAYO	20	584.119,80	9	ITALY, UNITED STATES, SPAIN
	ABRIL	17	213.009,00	10	UNITED STATES, ITALY, CHINA
	MARZO	23	746.899,88	11	UNITED STATES, ITALY, CHINA
	FEBRERO	22	756.330,93	6	UNITED STATES, SPAIN, ITALY
	ENERO	13	212.809,51	6	CHINA, ITALY, UNITED STATES
2019	DICIEMBRE	19	1.060.593,30	9	SPAIN, UNITED STATES, CHINA
	NOVIEMBR	15	614.868,47	10	SPAIN, CHINA, UNITED STATES
	OCTUBRE	30	769.241,86	11	SPAIN, ITALY, UNITED STATES
	SETIEMBRE	26	571.802,86	8	SPAIN, UNITED STATES, CHINA
	AGOSTO	24	710.780,16	7	SPAIN, UNITED STATES, CHINA
	JULIO	20	363.301,15	14	SPAIN, UNITED STATES, CHINA
	JUNIO	20	398.575,32	9	UNITED STATES, SPAIN, CHILE
	MAYO	20	681.249,79	11	ITALY, UNITED STATES, CHINA
	ABRIL	19	830.683,55	11	UNITED STATES, SPAIN, ITALY
	MARZO	14	475.453,34	8	SPAIN, FRANCE, ITALY
	FEBRERO	18	357.986,02	8	SPAIN, ITALY, CHINA
	ENERO	16	687.908,52	5	ITALY, UNITED STATES, SPAIN
2018	DICIEMBRE	12	138.128,26	9	UNITED STATES, ECUADOR, SPAIN
	NOVIEMBR	15	195.373,74	9	ITALY, UNITED STATES, CHINA
	OCTUBRE	15	269.153,61	8	ITALY, UNITED STATES, GERMANY
	SETIEMBRE	15	514.186,05	8	ITALY, SPAIN, FRANCE
	AGOSTO	22	623.953,49	10	SPAIN, ITALY, GERMANY
	JULIO	24	639.615,35	12	SPAIN, ITALY, UNITED STATES
	JUNIO	18	550.032,40	7	ITALY, UNITED STATES, CHINA
	MAYO	25	532.158,13	9	ITALY, UNITED STATES, SPAIN
	ABRIL	21	921.658,91	10	ITALY, SPAIN, GERMANY
	MARZO	24	803.067,98	7	SPAIN, UNITED STATES, ITALY
	FEBRERO	13	403.254,23	7	ITALY, CHINA, SPAIN
	ENERO	9	611.293,71	4	ITALY, UNITED STATES, SPAIN

PUBLICACIÓN DIARIO "EL PERUANO"

Reporte Otros Créditos

Institución	ABR 2022		MAY 2022		JUN 2022		JUL 2022		AGO 2022		SET 2022	
	Monto *	Dias V.	Monto *	Dias V.	Monto *	Dias V.	Monto *	Dias V.	Monto *	Dias V.	Monto *	Dias V.
Institución	OCT 2021		NOV 2021		DIC 2021		ENE 2022		FEB 2022		MAR 2022	
	Monto *	Dias V.	Monto *	Dias V.	Monto *	Dias V.	Monto *	Dias V.	Monto *	Dias V.	Monto *	Dias V.

Reporte Otros Créditos por entidades

Sin Información