



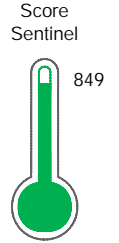
# Reporte de Deudas

El reporte contiene solo los títulos seleccionados

- Información General
- Consulta Rápida
- Principales Acreedores
- Detalle Variación
- Posición Histórica
- Gráficos
- Rep. Vencidos
- Rep. SBS/Microf.
- SBS/Microf. Entidades
- Rectificaciones SBS
- Avalados/Avalistas
- Hechos de Importancia
- Documentos CCL
- Detalle de Vencidos
- Comercio Exterior
- Otros Créditos
- Otros Créd. Entidades
- Otros Rep. Negativos

RUC 20253961466 - IMPORTACIONES UNO MAS UNO S.A

Fecha Proceso	Tipo Doc.	N. Doc.	Nota	Deuda Total *	Var.	Actual	Previo	12m
21/03/2024	RUC	20253961466	0.000	1.015.438,84				



Excelente Puntaje

**\* La persona consultada cuenta con los siguientes créditos e indicadores.**

- Línea de Crédito
- Está Avalado

## Sentinel Sabio

Bancarizado: SI

### Recomendación de Sentinel Sabio

Evaluación Crediticia



**APROBAR**  
Producto Genérico

Detalle:

- Cumple con todas las reglas de evaluación

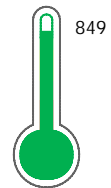
Cuota Estimada Mensual

S/ 46839,



### Score Sentinel

Nivel de Riesgo



Excelente Puntaje

Recomendación:

Estadísticamente, en este nivel de score, 6 de 100 empresas podrían caer en incumplimiento en los próximos 12 meses

## Información General

### Datos Principales

24/01/2024: Última actualización de información reportada por SUNAT

Razón Social:	IMPORTACIONES UNO MAS UNO S.A		
Nombre Comercial:	IUMUSA		
Tipo de Contribuyente:	SOCIEDAD ANONIMA		
Estado de Contribuyente:	ACTIVO	Condición del Contribuyente:	HABIDO
Inicio de Actividades:	01/08/1994		
Tamaño contribuyente:	PRINCIPAL	Dependencia:	INTENDENCIA LIMA PRICO
Actividad Económica Principal	VTA. MAY. DE OTROS PRODUCTOS.		
Actividad Económica Secundaria 1	-	Actividad Económica Secundaria 2	-
Fecha Inscripción RRPP:	23/09/1994	Número de Partida Registral:	-
Folio:	-	Asiento:	-

Agente de retención

### Direcciones Registradas

Dirección	Fuente
AVENIDA AVIACION NRO 4755 URBANIZACION HIGUERETA SANTIAGO DE SURCO - LIMA - LIMA	SUNAT - DOMICILIO FISCAL
PARQUE INDUSTRIAL DEL CONO SUR MZA. H LTE. 8 PARCELA 1 VILLA EL SALVADOR - LIMA - LIMA	SUNAT - DEPOSITO
AVENIDA AVIACION NRO. 2792 OTR. SAN BORJA SAN BORJA - LIMA - LIMA	SUNAT - SUCURSAL
CALLE RIO CHAMAYA NRO. 131 URBANIZACION PANDO SAN MIGUEL - LIMA - LIMA (129-131)	SUNAT - SUCURSAL

### Representantes Legales

Nro Documento	Nombre de Representante	Act	Pre	12m	Fecha desde que ocupa Cargo	Cargo
00000059415	XIANGJIE DENG				04/09/2018	DIRECTOR
00000061835	JURONG DENG				04/09/2018	DIRECTOR
00000142274	TANG CHAN TONG				04/09/2018	PRESIDENTE DIRECTORIO
000059415	XIANGJIE DENG				04/09/2018	DIRECTOR
000061835	JURONG DENG				04/09/2018	DIRECTOR
000142274	TANG CHAN TONG				04/09/2018	PRESIDENTE DIRECTORIO
73180260	TANG WU RICARDO HAO-SHEN				26/09/2018	GERENTE GENERAL
73180270	TANG WU MELISSA LITONG				15/06/2022	APODERADO

### Empresas Relacionadas a:

#### XIANGJIE

Ruc	Razón Social	Semáforos			Fecha desde que ocupa Cargo	Cargo	Estado
		Act	Pre	12m			
20606263351	DENG INVERSIONES S.A.C.				29/07/2020	-	ACTIVO

#### TANG CHAN TONG

Ruc	Razón Social	Semáforos			Fecha desde que ocupa Cargo	Cargo	Estado
		Act	Pre	12m			
20552611218	TANGCORP S.A.C.				26/03/2013	GERENTE GENERAL	ACTIVO



20600307046	ASOCIACION DE AUXILIOS MUTUOS Y DE ASISTENCIA SOCIAL JO SAN				20/11/2014	PRESIDENTE	ACTIVO
-------------	---	--	--	--	------------	------------	--------

DENG XIANGJIE

Ruc	Razón Social	Semáforos			Fecha desde que ocupa Cargo	Cargo	Estado
		Act	Pre	12m			
20606263351	DENG INVERSIONES S.A.C.				29/07/2020	-	ACTIVO

TANG CHAN TONG

Ruc	Razón Social	Semáforos			Fecha desde que ocupa Cargo	Cargo	Estado
		Act	Pre	12m			
20552611218	TANGCORP S.A.C.				26/03/2013	GERENTE GENERAL	ACTIVO
20600307046	ASOCIACION DE AUXILIOS MUTUOS Y DE ASISTENCIA SOCIAL JO SAN				20/11/2014	PRESIDENTE	ACTIVO

TANG WU RICARDO HAO-SHEN

Ruc	Razón Social	Semáforos			Fecha desde que ocupa Cargo	Cargo	Estado
		Act	Pre	12m			
20552611218	TANGCORP S.A.C.				26/03/2013	GERENTE	ACTIVO

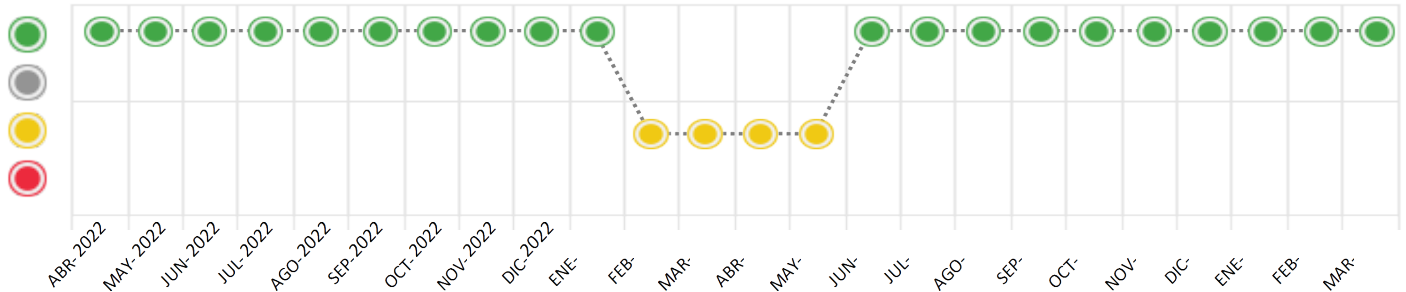
Consulta Rápida

Documento de identidad consultado

Fecha Proceso	Tipo Doc.	N. Doc.	Nombre o Raz. Social	Nota	Deuda Total *	Var.	Actual	Previo	12m
21/03/2024	RUC	20253961466	IMPORTACIONES UNO MAS UNO S.A	0.000	1.015.438,84				

Montos expresados en unidades de soles\*

Semáforos de los últimos 24 meses



Semáforo	Descripción
	No registra información de deudas
	Mínimo Riesgo: Sin deudas vencidas
	Mediano Riesgo: Deudas con poco atraso*
	Alto Riesgo: Deudas con atraso significativo*

\*Semáforo deuda menor: Deuda vencida menor S/ 100 personas naturales o menor S/ 500 personas jurídicas

Verde: 0 <= Sem. < 0,001  
 Amarillo: 0,001 <= Sem. <= 2  
 Rojo: 2 < Sem. <= 6

Variación	Descripción
	Variación Negativa: La nueva información reportada ha incrementado tu riesgo crediticio
	Variación Positiva: La nueva información ha mejorado tu posición de riesgo
	Variación Porcentual Positiva: El monto total reportado por la SBS/Microfinanzas o número de instituciones financieras ha aumentado
	Variación Porcentual Negativa: El monto total reportado por la SBS/Microfinanzas o número de instituciones financieras ha disminuido
	Aproximadamente igual o igual

## Detalle de la deuda SBS/Microfinanzas

Entidad	Deuda Anterior			Deuda a MAR 2024				Rect. (1)	Disc.
	SET 2023	DIC 2023	FEB 2024	Fecha Inf.	Calif. (2)	Monto *	Días Venc.		
	1.201.656,01	900.059,95	814.138,05	29/02/2024	NOR	0			
	555.441,09	391.204,62	254.553,72	29/02/2024	NOR	0			
				29/02/2024	NOR	0			
	0,00					0			
TOTAL	1.757.097,10	1.291.264,57	1.068.691,77			1.015.438,84			

(1) Ver detalle en el cuadro de Rectificaciones SBS

(2) NOR: Normal, CPP: Con Problemas Potenciales, DEF: Deficiente, DUD: Dudoso, PER: Pérdida, SCAL: Sin Calificación

## Detalle de la deuda de Otros Créditos

Entidad	Deuda Anterior			Deuda a MAR 2024				Disc.
	SET 2023	DIC 2023	FEB 2024	Fecha Inf.	Calif. (2)	Monto	Días Venc.	
TOTAL								

(2) NOR: Normal, CPP: Con Problemas Potenciales, DEF: Deficiente, DUD: Dudoso, PER: Pérdida, SCAL: Sin Calificación

## Detalle de vencidos

# Doc	Fuente - Acreedor	Monto *	Días Venc.

## Utilización de Líneas de Crédito

Instituciones	**	Línea Aprobada	Línea No Utilizada	Línea Utilizada	% L. Ut.
BCP	TOT		62.382,41		
TOTAL			62.382,41		0%

\*\*(TOT): Otras Tarjetas de Crédito

## Principales Acreedores

Montos expresados en unidades de soles\*

## Resumen de Deudas

Descripción de la Deuda	Monto *	Días
Deuda total SBS al 29/02/2024	1.015.438,84	
% Calificación normal	100.00	
Peor Calificación (2)	NOR	
Otros Créditos	0,00	****

## Detalle de deuda SBS/Microfinanzas

Institución SBS	Calif. (2)	Saldo *	% Ven.	Días Venc.	Rect.(1)
BCP	NOR	913.470,72	0.00		
BBVA	NOR	97.622,81	0.00		
INTERBANK	NOR	4.345,31	0.00		
Deuda Total SBS/MicroFinanzas		1.015.438,84	0		

## Detalle de Riesgos SBS/Microfinanzas

Concepto	Saldo *
Deuda Directa	1.005.438,84
Deuda Indirecta	10.000,00
Deuda Castigada	0,00
Deuda Total SBS/MicroFinanzas	1.015.438,84
Línea Tarj.Cred. No utilizada	62.382,41
Total Riesgo SBS/MicroFinanzas	1.077.821,25

## Detalle de deuda Otros Créditos

Empresa	Calif. (2)	Saldo *	% Ven.	Días Venc.	Disc.
Deuda Total Otros Créditos		0,00	0		

## Detalle de vencidos

# Doc	Fuente - Acreedor	Monto *	Días Venc.
-------	-------------------	---------	------------

## Detalle Variación

Montos expresados en unidades de soles\*

## Resumen de la variación

Descripción de la deuda	21/02/2024	21/03/2024	Variación
Score	0.000	0.000	0.000
Nro. Entidades SBS/Microf.	2	3	1
Riesgo Total SBS/Microf. *	1.068.691,77	1.015.438,84	
Deuda Directa	1.058.691,77	1.005.438,84	-53.252,93
Deuda Indirecta	10.000,00	10.000,00	0,00
Deuda Castigada	0,00	0,00	0,00

Variación del Riesgo Total SBS/Microf. *	Antes	21/03/2024	Variación
Último Mes	1.068.691,77	1.015.438,84	-53.252,93
Último Trimestre	1.291.264,57	1.015.438,84	-275.825,73
Último Semestre	1.757.097,10	1.015.438,84	-741.658,26
Último Año	2.204.594,98	1.015.438,84	-1.189.156,14

Calificación SBS/Microf.	21/02/2024	21/03/2024	Variación
% NOR (Normal)	100.00	100.00	0.00
% CPP (Con Problemas Potenciales)	0.00	0.00	0.00
% DEF (Deficiente)	0.00	0.00	0.00
% DUD (Dudoso)	0.00	0.00	0.00
% PER (Pérdida)	0.00	0.00	0.00

Deuda vencida *	21/02/2024	21/03/2024	Variación
Total deuda vencida	0,00	0,00	0,00
Deuda por Otros Créditos *	21/02/2024	21/03/2024	Variación



Total deuda otros créditos	0,00	0,00	0,00
----------------------------	------	------	------

Detalle de la variación			
Fuente - Acreedor *	21/02/2024	21/03/2024	Variación

## Posición Histórica

Montos expresados en unidades de soles\*

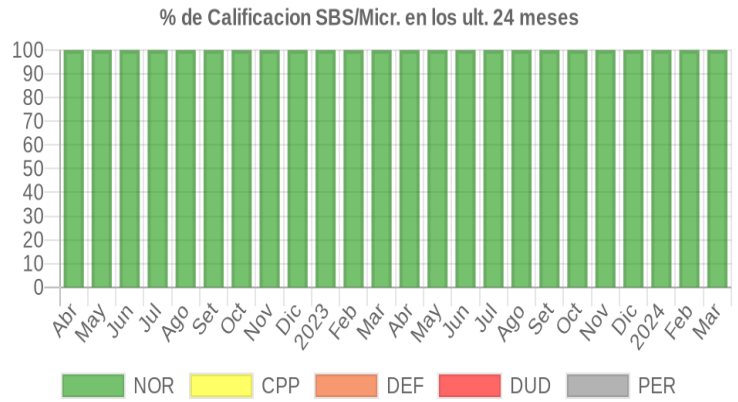
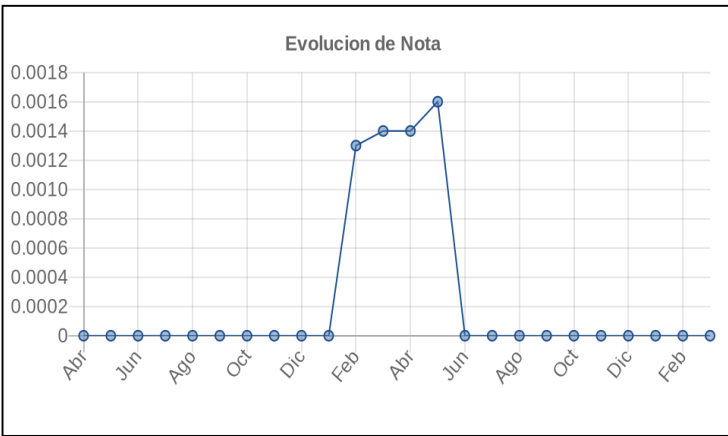
Fecha de Proceso	Sema. Actual	Sem. Riesgo	Var.	Superintendencia de Banca y Seguros (SBS/Microfinan.)				Otros Créditos	Otros Vencidos *				Ctas. Cerr./Anu.		Otros Repor. Negati.	
				# Enti.	Deuda Total *	% Cali. normal	Peor Califi.(2)		Deuda Vencida *	Protestos	Docs. Impagos	Deuda Tributaria	Deuda Laboral	Cta. Cte.		Tar. Créd.
21/03/2024	●	0.000	📊	3	1.015.438,84	100.00	NOR	0,00	0,00	0,00	0,00	0,00	0,00	0	0	0
21/02/2024	●	0.000	📊	2	1.068.691,77	100.00	NOR	0,00	0,00	0,00	0,00	0,00	0,00	0	0	0
19/01/2024	●	0.000	📊	2	1.350.205,64	100.00	NOR	0,00	0,00	0,00	0,00	0,00	0,00	0	0	0
17/01/2024	●	0.000	📊	2	1.291.264,57	100.00	NOR	0,00	0,00	0,00	0,00	0,00	0,00	0	0	0
22/12/2023	●	0.000	📊	2	1.291.264,57	100.00	NOR	0,00	0,00	0,00	0,00	0,00	0,00	0	0	0
23/11/2023	●	0.000	📊	2	1.366.162,13	100.00	NOR	0,00	0,00	0,00	0,00	0,00	0,00	0	0	0
23/10/2023	●	0.000	📊	2	1.564.840,84	100.00	NOR	0,00	0,00	0,00	0,00	0,00	0,00	0	0	0
21/09/2023	●	0.000	📊	3	1.757.097,10	100.00	NOR	0,00	0,00	0,00	0,00	0,00	0,00	0	0	0
24/08/2023	●	0.000	📊	3	1.536.697,74	100.00	NOR	0,00	0,00	0,00	0,00	0,00	0,00	0	0	0
24/07/2023	●	0.000	📊	3	1.884.102,47	100.00	NOR	0,00	0,00	0,00	0,00	0,00	0,00	0	0	0
03/07/2023	●	0.000	📊	3	1.789.080,01	100.00	NOR	0,00	0,00	0,00	0,00	0,00	0,00	0	0	0
22/06/2023	●	0.000	📊	3	1.789.080,01	100.00	NOR	0,00	0,00	0,00	0,00	0,00	0,00	0	0	0
16/06/2023	●	0.000	▲	3	1.849.561,38	100.00	NOR	0,00	0,00	0,00	0,00	0,00	0,00	0	0	0
01/06/2023	●	0.001	📊	3	1.849.561,38	100.00	NOR	0,00	0,00	0,00	1.032,77	0,00	0,00	0	0	0
22/05/2023	●	0.001	📊	3	1.849.561,38	100.00	NOR	0,00	0,00	0,00	1.032,77	0,00	0,00	0	0	0
19/05/2023	●	0.001	📊	3	2.091.966,53	100.00	NOR	0,00	0,00	0,00	1.032,77	0,00	0,00	0	0	0
15/05/2023	●	0.001	📊	3	2.091.966,53	100.00	NOR	0,00	0,00	0,00	1.032,77	0,00	0,00	0	0	0
03/05/2023	●	0.001	📊	3	2.091.966,53	100.00	NOR	0,00	0,00	0,00	1.032,77	0,00	0,00	0	0	0
24/04/2023	●	0.001	📊	3	2.091.966,53	100.00	NOR	0,00	0,00	0,00	1.032,77	0,00	0,00	0	0	0
14/04/2023	●	0.001	📊	3	2.204.594,98	100.00	NOR	0,00	0,00	0,00	1.032,77	0,00	0,00	0	0	0
03/04/2023	●	0.001	📊	3	2.204.594,98	100.00	NOR	0,00	0,00	0,00	1.032,77	0,00	0,00	0	0	0
22/03/2023	●	0.001	📊	3	2.204.594,98	100.00	NOR	0,00	0,00	0,00	1.032,77	0,00	0,00	0	0	0
20/03/2023	●	0.001	📊	3	2.148.471,96	100.00	NOR	0,00	0,00	0,00	1.032,77	0,00	0,00	0	0	0
17/03/2023	●	0.001	📊	3	2.148.471,96	100.00	NOR	0,00	0,00	0,00	978,20	0,00	0,00	0	0	0
01/03/2023	●	0.001	📊	3	2.148.471,96	100.00	NOR	0,00	0,00	0,00	978,20	0,00	0,00	0	0	0
24/02/2023	●	0.001	▼	3	2.148.471,96	100.00	NOR	0,00	0,00	0,00	978,20	0,00	0,00	0	0	0
21/02/2023	●	0.000	📊	3	2.148.471,96	100.00	NOR	0,00	0,00	0,00	0,00	0,00	0,00	0	0	0
09/02/2023	●	0.000	📊	3	2.600.064,48	100.00	NOR	0,00	0,00	0,00	0,00	0,00	0,00	0	0	0
01/02/2023	●	0.000	📊	3	2.600.064,48	100.00	NOR	0,00	0,00	0,00	54,57	0,00	0,00	0	0	0
27/01/2023	●	0.000	📊	3	2.600.064,48	100.00	NOR	0,00	0,00	0,00	54,57	0,00	0,00	0	0	0
23/01/2023	●	0.000	📊	3	2.600.064,48	100.00	NOR	0,00	0,00	0,00	54,57	0,00	0,00	0	0	0
20/01/2023	●	0.000	📊	3	2.691.345,17	100.00	NOR	0,00	0,00	0,00	54,57	0,00	0,00	0	0	0
19/01/2023	●	0.000	📊	3	2.691.345,17	100.00	NOR	0,00	0,00	0,00	54,57	0,00	0,00	0	0	0
03/01/2023	●	0.000	📊	3	2.691.345,17	100.00	NOR	0,00	0,00	0,00	54,57	0,00	0,00	0	0	0
22/12/2022	●	0.000	📊	3	2.691.345,17	100.00	NOR	0,00	0,00	0,00	54,57	0,00	0,00	0	0	0
19/12/2022	●	0.000	📊	3	3.087.410,69	100.00	NOR	0,00	0,00	0,00	54,57	0,00	0,00	0	0	0
16/12/2022	●	0.000	📊	3	3.087.410,69	100.00	NOR	0,00	0,00	0,00	54,57	0,00	0,00	0	0	0
01/12/2022	●	0.000	📊	3	3.087.410,69	100.00	NOR	0,00	0,00	0,00	54,57	0,00	0,00	0	0	0
23/11/2022	●	0.000	📊	3	3.087.410,69	100.00	NOR	0,00	0,00	0,00	54,57	0,00	0,00	0	0	0
18/11/2022	●	0.000	📊	3	3.019.989,26	100.00	NOR	0,00	0,00	0,00	54,57	0,00	0,00	0	0	0
02/11/2022	●	0.000	📊	3	3.019.989,26	100.00	NOR	0,00	0,00	0,00	54,57	0,00	0,00	0	0	0
26/10/2022	●	0.000	📊	3	3.019.989,26	100.00	NOR	0,00	0,00	0,00	54,57	0,00	0,00	0	0	0
24/10/2022	●	0.000	📊	3	3.019.989,26	100.00	NOR	0,00	0,00	0,00	54,57	0,00	0,00	0	0	0
19/10/2022	●	0.000	📊	3	2.922.589,86	100.00	NOR	0,00	0,00	0,00	54,57	0,00	0,00	0	0	0
03/10/2022	●	0.000	📊	3	2.922.589,86	100.00	NOR	0,00	0,00	0,00	54,57	0,00	0,00	0	0	0
22/09/2022	●	0.000	📊	3	2.922.589,86	100.00	NOR	0,00	0,00	0,00	54,57	0,00	0,00	0	0	0
12/09/2022	●	0.000	📊	2	2.901.208,18	100.00	NOR	0,00	0,00	0,00	54,57	0,00	0,00	0	0	0
01/09/2022	●	0.000	📊	2	2.901.208,18	100.00	NOR	0,00	0,00	0,00	0,00	0,00	0,00	0	0	0
22/08/2022	●	0.000	📊	2	2.901.208,18	100.00	NOR	0,00	0,00	0,00	0,00	0,00	0,00	0	0	0
19/08/2022	●	0.000	📊	2	2.839.425,70	100.00	NOR	0,00	0,00	0,00	0,00	0,00	0,00	0	0	0
02/08/2022	●	0.000	📊	2	2.839.425,70	100.00	NOR	0,00	0,00	0,00	0,00	0,00	0,00	0	0	0
22/07/2022	●	0.000	📊	2	2.839.425,70	100.00	NOR	0,00	0,00	0,00	0,00	0,00	0,00	0	0	0
20/07/2022	●	0.000	📊	2	2.621.402,44	100.00	NOR	0,00	0,00	0,00	0,00	0,00	0,00	0	0	0
06/07/2022	●	0.000	📊	2	2.621.402,44	100.00	NOR	0,00	0,00	0,00	0,00	0,00	0,00	0	0	0
01/07/2022	●	0.000	📊	2	2.621.402,44	100.00	NOR	0,00	0,00	0,00	0,00	0,00	0,00	0	0	0



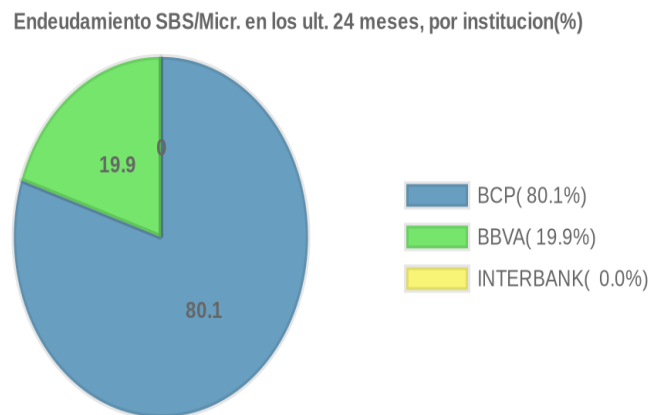
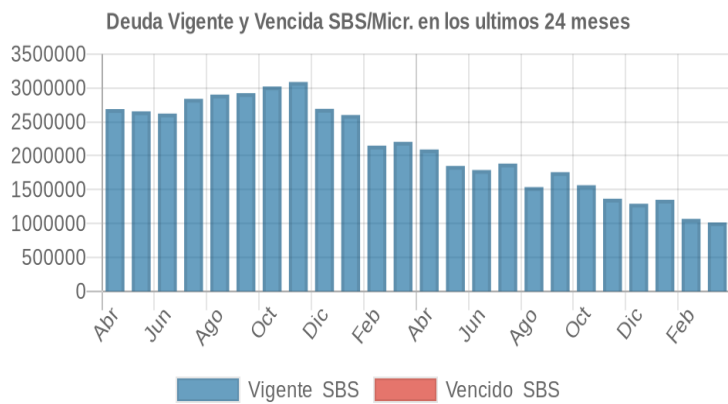
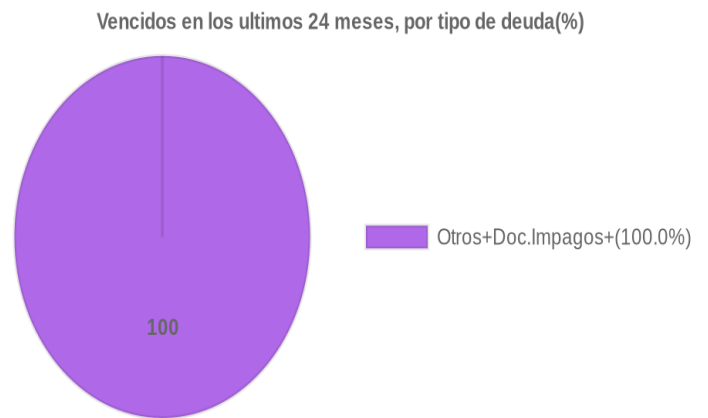
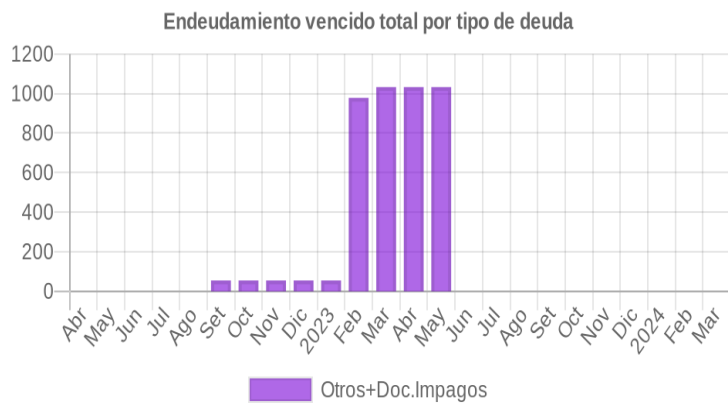
23/06/2022	●	0.000	☰	2	2.621.402,44	100.00	NOR	0,00	0,00	0,00	0,00	0,00	0,00	0	0	0
01/06/2022	●	0.000	☰	2	2.654.023,98	100.00	NOR	0,00	0,00	0,00	0,00	0,00	0,00	0	0	0
24/05/2022	●	0.000	☰	2	2.654.023,98	100.00	NOR	0,00	0,00	0,00	0,00	0,00	0,00	0	0	0
23/05/2022	●	0.000	☰	2	2.654.023,98	100.00	NOR	0,00	0,00	0,00	0,00	0,00	0,00	0	0	0
03/05/2022	●	0.000	☰	2	2.687.248,59	100.00	NOR	0,00	0,00	0,00	0,00	0,00	0,00	0	0	0
30/04/2022	●	0.000	☰	2	2.687.248,59	100.00	NOR	0,00	0,00	0,00	0,00	0,00	0,00	0	0	0
25/04/2022	●	0.000	☰	2	2.687.248,59	100.00	NOR	0,00	0,00	0,00	0,00	0,00	0,00	0	0	0
23/04/2022	●	0.000	☰	2	2.886.496,02	100.00	NOR	0,00	0,00	0,00	0,00	0,00	0,00	0	0	0
07/04/2022	●	0.000	☰	2	2.886.496,02	100.00	NOR	0,00	0,00	0,00	0,00	0,00	0,00	0	0	0
01/04/2022	●	0.000	☰	2	2.886.496,02	100.00	NOR	0,00	0,00	0,00	0,00	0,00	0,00	0	0	0

## Gráficos

Montos expresados en unidades de soles\*



NOR: Normal, CPP: Con Problemas Potenciales, DEF: Deficiente, DUD: Dudoso, PER: Pérdida, SCAL: Sin Calificación





## Reporte de Vencidos

Montos expresados en unidades de soles\*

Fuente - Acreedor	DIC 2023			ENE 2024			FEB 2024			MAR 2024		
	# Docs.	Monto *	Dias V.	# Docs.	Monto *	Dias V.	# Docs.	Monto *	Dias V.	# Docs.	Monto *	Dias V.
Documentos Impagos												
CLARO SERVICIOS		0,00			0,00			0,00			0,00	
Total	0			0			0			0		

Montos expresados en unidades de soles\*

Fuente - Acreedor	AGO 2023			SET 2023			OCT 2023			NOV 2023		
	# Docs.	Monto *	Dias V.	# Docs.	Monto *	Dias V.	# Docs.	Monto *	Dias V.	# Docs.	Monto *	Dias V.
Documentos Impagos												
CLARO SERVICIOS		0,00			0,00			0,00			0,00	
Total	0			0			0			0		

Montos expresados en unidades de soles\*

Fuente - Acreedor	ABR 2023			MAY 2023			JUN 2023			JUL 2023		
	# Docs.	Monto *	Dias V.	# Docs.	Monto *	Dias V.	# Docs.	Monto *	Dias V.	# Docs.	Monto *	Dias V.
Documentos Impagos												
CLARO SERVICIOS	2	1.032,77	279	2	1.032,77	310		0,00	0		0,00	
Total	2	1.032,77	279	2	1.032,77	310	0			0		

## Reporte SBS/Microfinanzas

Montos expresados en unidades de soles\*

Última fecha reportada por la SBS : 29/02/2024

ÚLTIMOS 6 MESES		OCT 2023 (SBS: SET 2023)	NOV 2023 (SBS: OCT 2023)	DIC 2023 (SBS: NOV 2023)	ENE 2024 (SBS: DIC 2023)	FEB 2024 (SBS: ENE 2024)	MAR 2024 (SBS: FEB 2024)
% Porcentaje de Calificación	NOR (Normal)	100.00	100.00	100.00	100.00	100.00	100.00
	CPP (Con Problemas Pote.)	0.00	0.00	0.00	0.00	0.00	0.00
	DEF (Deficiente)	0.00	0.00	0.00	0.00	0.00	0.00
	DUD (Dudoso)	0.00	0.00	0.00	0.00	0.00	0.00
	PER (Pérdida)	0.00	0.00	0.00	0.00	0.00	0.00

Institución	OCT 2023 (SBS: SET 2023)		NOV 2023 (SBS: OCT 2023)		DIC 2023 (SBS: NOV 2023)		ENE 2024 (SBS: DIC 2023)		FEB 2024 (SBS: ENE 2024)		MAR 2024 (SBS: FEB 2024)	
	Monto *	Dias V.	Monto *	Dias V.	Monto *	Dias V.	Monto *	Dias V.	Monto *	Dias V.	Monto *	Dias V.
BCP	1.009.834,26	4	841.817,22	4	900.059,95	6	1.014.164,02	6	814.138,05	2	913.470,72	
BBVA	555.006,58		524.344,91		391.204,62		336.041,62		254.553,72		97.622,81	
INTERBANK											4.345,31	
BIF												
TOTAL	1.564.840,84	4	1.366.162,13	4	1.291.264,57	6	1.350.205,64	6	1.068.691,77	2	1.015.438,84	

Última fecha reportada por la SBS : 29/02/2024

Operación	OCT 2023 (SBS: SET 2023)		NOV 2023 (SBS: OCT 2023)		DIC 2023 (SBS: NOV 2023)		ENE 2024 (SBS: DIC 2023)		FEB 2024 (SBS: ENE 2024)		MAR 2024 (SBS: FEB 2024)	
	Monto *	Dias V.	Monto *	Dias V.	Monto *	Dias V.	Monto *	Dias V.	Monto *	Dias V.	Monto *	Dias V.
RESUMEN												
- Total Deuda	1.564.840,84	4	1.366.162,13	4	1.291.264,57	6	1.350.205,64	6	1.068.691,77	2	1.015.438,84	
- Línea No Utilizada	520.467,23		749.672,43		582.292,99		419.615,92		602.630,63		539.444,87	
- Garantías	4.265.908,00		4.071.839,00		3.728.019,00		3.547.034,00		3.542.666,00		3.436.148,00	
CREDITOS DIRECTOS												
- CRÉDITOS VIGENTES	1.554.840,84	4	1.356.162,13	4	1.281.264,57	6	1.340.205,64	6	1.058.691,77	2	1.005.438,84	
-- MedE: Cred.Rev.LíneaTarj. Crédito	17.846,90		64.794,10		69.789,08		52.656,94		7.381,48		17.586,09	
-- MedE: Descuentos	120.718,63	4	180.741,58	4	115.452,14	6	86.907,32	6	53.600,90	2	114.231,23	
--- Letras	120.718,63	4	137.054,42	4	115.452,14	6	86.907,32	6	53.600,90	2	114.231,23	
--- Otros			43.687,16									
-- MedE:Préstamos	155.442,10		144.655,44		133.865,09		140.519,04		130.027,58		118.996,88	



--- NoRevolventes	155.442,10	144.655,44	133.865,09	140.519,04	130.027,58	118.996,88
-- MedE: ArrendamientoFinanc	26.364,69	24.691,74	23.007,27	21.300,93	19.597,85	17.873,91
-- CREDITOS COMERCIO EXTERIOR	1.234.468,52	941.279,27	939.150,99	1.038.821,41	848.083,96	736.750,73
<b>CREDITOS INDIRECTOS</b>						
- CartasFianzaOtorgadas	10.000,00	10.000,00	10.000,00	10.000,00	10.000,00	10.000,00
<b>LINEA NO UTIL. Y CRED. NO DESEMB.</b>						
- LinCredTarjetaCrédito	62.030,08	15.205,89	9.440,91	27.174,05	72.885,59	62.382,41
- OtrasLinCred	458.437,15	734.466,54	572.852,08	392.441,87	529.745,04	477.062,46
<b>GARANTIAS</b>						
- GARANTIAS RECIBIDAS	4.265.910,51	4.071.841,73	3.728.021,37	3.547.036,72	3.542.668,04	3.436.150,59
-- 1eraHipotecasInmuebles	3.277.536,00	3.316.420,55	3.228.282,23	3.204.951,49	3.287.041,11	3.266.302,68
-- OtrasGarantias	78.769,98	78.769,98	78.769,98	78.769,98	78.769,98	78.769,98
-- Gob. Nacional Reactiva Perú	1,00	1,00	1,00	1,00	1,00	1,00
-- GtiasNoPref(AvalyFianza)	909.603,53	676.650,20	420.968,16	263.314,25	176.855,95	91.076,93

Montos expresados en unidades de soles\*

Última fecha reportada por la SBS : 29/02/2024

6 MESES ANTERIORES		ABR 2023 (SBS: MAR 2023)	MAY 2023 (SBS: ABR 2023)	JUN 2023 (SBS: MAY 2023)	JUL 2023 (SBS: JUN 2023)	AGO 2023 (SBS: JUL 2023)	SET 2023 (SBS: AGO 2023)
% Porcentaje de Calificación	NOR (Normal)	100.00	100.00	100.00	100.00	100.00	100.00
	CPP (Con Problemas Pote.)	0.00	0.00	0.00	0.00	0.00	0.00
	DEF (Deficiente)	0.00	0.00	0.00	0.00	0.00	0.00
	DUD (Dudoso)	0.00	0.00	0.00	0.00	0.00	0.00
	PER (Pérdida)	0.00	0.00	0.00	0.00	0.00	0.00

Institución	ABR 2023 (SBS: MAR 2023)		MAY 2023 (SBS: ABR 2023)		JUN 2023 (SBS: MAY 2023)		JUL 2023 (SBS: JUN 2023)		AGO 2023 (SBS: JUL 2023)		SET 2023 (SBS: AGO 2023)	
	Monto *	Dias V.	Monto *	Dias V.	Monto *	Dias V.	Monto *	Dias V.	Monto *	Dias V.	Monto *	Dias V.
BCP	1.709.551,43		1.587.879,21		1.633.294,26	1	1.380.990,37		1.079.481,59		1.201.656,01	
BBVA	382.415,10		261.682,17		155.785,75		503.112,10		457.216,15		555.441,09	
INTERBANK												
BIF	0,00		0,00		0,00		0,00		0,00		0,00	
<b>TOTAL</b>	<b>2.091.966,53</b>		<b>1.849.561,38</b>		<b>1.789.080,01</b>	<b>1</b>	<b>1.884.102,47</b>		<b>1.536.697,74</b>		<b>1.757.097,10</b>	

Última fecha reportada por la SBS : 29/02/2024

Operación	ABR 2023 (SBS: MAR 2023)		MAY 2023 (SBS: ABR 2023)		JUN 2023 (SBS: MAY 2023)		JUL 2023 (SBS: JUN 2023)		AGO 2023 (SBS: JUL 2023)		SET 2023 (SBS: AGO 2023)	
	Monto *	Dias V.	Monto *	Dias V.	Monto *	Dias V.	Monto *	Dias V.	Monto *	Dias V.	Monto *	Dias V.
<b>RESUMEN</b>												
- Total Deuda	2.091.966,53		1.849.561,38		1.789.080,01	1	1.884.102,47		1.536.697,74		1.757.097,10	
- Línea No Utilizada	1.034.377,22		730.311,89		903.241,46		1.011.301,68		1.168.714,25		453.015,93	
- Garantías	6.192.641,00		4.642.004,00		4.606.416,00		5.209.485,00		4.980.320,00		5.274.386,00	
<b>CREDITOS DIRECTOS</b>												
- CREDITOS VIGENTES	2.081.966,53		1.839.561,38		1.779.080,01	1	1.874.102,47		1.526.697,74		1.747.097,10	
-- MedE: Cred.Rev.LineaTarj.Crédito	12.191,63		16.063,96		3.981,35		10.662,69		8.414,92		7.011,70	
-- MedE: SobregirosCC					44.334,37	1						
-- MedE: Descuentos											42.127,46	
--- Letras											42.127,46	
-- MedE: Préstamos	812.072,88		707.792,03		603.330,16		530.163,23		396.726,60		386.097,57	
--- NoRevolventes	812.072,88		707.792,03		603.330,16		530.163,23		396.726,60		386.097,57	
-- MedE: ArrendamientoFinanc	36.177,08		34.587,88		32.956,16		31.321,28		29.689,47		28.026,19	
-- CREDITOS COMERCIO EXTERIOR	1.221.524,94		1.081.117,51		1.094.477,97		1.301.955,27		1.091.866,75		1.283.834,18	
<b>CREDITOS INDIRECTOS</b>												
- CartasFianzaOtorgadas	10.000,00		10.000,00		10.000,00		10.000,00		10.000,00		10.000,00	
<b>LINEA NO UTIL. Y CRED. NO DESEMB.</b>												
- LinCredTarjetaCrédito	67.727,56		61.611,89		76.014,64		68.703,75		71.525,06		72.907,59	
- OtrasLinCred	289.489,66				165.006,82		289.557,93		447.749,19		380.108,34	
- LinCredEsqMultilinea	677.160,00		668.700,00		662.220,00		653.040,00		649.440,00			
<b>GARANTIAS</b>												
- GARANTIAS RECIBIDAS	6.192.644,58		4.642.005,91		4.606.418,44		5.209.487,32		4.980.321,55		5.274.388,18	
-- 1eraHipotecasInmuebles	3.250.748,86		3.210.136,10		3.179.028,46		3.134.959,29		3.117.677,27		3.192.854,08	
-- OtrasGarantias	78.769,98		78.769,98		78.769,98		78.769,98		78.769,98		78.769,98	
-- Gob. Nacional Reactiva Perú	281.969,78		197.492,79		112.931,54		56.493,85		2,00		2,00	
-- GtiasNoPref(AvalyFianza)	2.581.155,96		1.155.607,04		1.235.688,46		1.939.264,20		1.783.872,30		2.002.762,12	
- PROGRAMA REACTIVA PERU	313.299,75		219.436,43		125.478,38		62.769,83					

## Reporte SBS/Microfinanzas por entidades

Reportado por : BCP

Última fecha reportada por la SBS : 29/02/2024

Operación	OCT 2023 (SBS: SET2023)		NOV 2023 (SBS: OCT2023)		DIC 2023 (SBS: NOV2023)		ENE 2024 (SBS: DIC2023)		FEB 2024 (SBS: ENE2024)		MAR 2024 (SBS: FEB2024)	
	Monto *	Dias V.	Monto *	Dias V.	Monto *	Dias V.	Monto *	Dias V.	Monto *	Dias V.	Monto *	Dias V.
Calificación (2)	NOR		NOR		NOR		NOR		NOR		NOR	
RESUMEN												
- Total Deuda	1.009.834,26	4	841.817,22	4	900.059,95	6	1.014.164,02	6	814.138,05	2	913.470,72	
- Línea No Utilizada	520.467,23		749.672,43		582.292,99		419.615,92		602.630,63		539.444,87	
- Garantías	3.382.670,00		3.419.881,00		3.330.059,00		3.305.021,00		3.385.408,00		3.362.945,00	
CREDITOS DIRECTOS												
- CREDITOS VIGENTES	999.834,26	4	831.817,22	4	890.059,95	6	1.004.164,02	6	804.138,05	2	903.470,72	
-- MedE: Cred.Rev.LineaTarj. Crédito	17.846,90		64.794,10		69.789,08		52.656,94		7.381,48		17.586,09	
-- MedE: Descuentos	120.718,63	4	180.741,58	4	115.452,14	6	86.907,32	6	53.600,90	2	109.885,92	
--- Letras	120.718,63	4	137.054,42	4	115.452,14	6	86.907,32	6	53.600,90	2	109.885,92	
--- Otros			43.687,16									
-- MedE: Préstamos	155.442,10		144.655,44		133.865,09		140.519,04		130.027,58		118.996,88	
--- NoRevolventes	155.442,10		144.655,44		133.865,09		140.519,04		130.027,58		118.996,88	
-- MedE: ArrendamientoFinanc	26.364,69		24.691,74		23.007,27		21.300,93		19.597,85		17.873,91	
-- CRÉDITOS COMERCIO EXTERIOR	679.461,94		416.934,36		547.946,37		702.779,79		593.530,24		639.127,92	
CREDITOS INDIRECTOS												
- CartasFianzaOtorgadas	10.000,00		10.000,00		10.000,00		10.000,00		10.000,00		10.000,00	
LINEA NO UTIL. Y CRED. NO DESEMB.												
- LinCredTarjetaCrédito	62.030,08		15.205,89		9.440,91		27.174,05		72.885,59		62.382,41	
- OtrasLinCred	458.437,15		734.466,54		572.852,08		392.441,87		529.745,04		477.062,46	
GARANTIAS												
- GARANTIAS RECIBIDAS	3.382.671,67		3.419.883,27		3.330.060,48		3.305.023,40		3.385.409,94		3.362.947,57	
-- 1eraHipotecasInmuebles	3.277.536,00		3.316.420,55		3.228.282,23		3.204.951,49		3.287.041,11		3.266.302,68	
-- OtrasGarantias	78.769,98		78.769,98		78.769,98		78.769,98		78.769,98		78.769,98	
-- Gob. Nacional Reactiva Perú	1,00		1,00		1,00		1,00		1,00		1,00	
-- GtiasNoPref(AvalyFianza)	26.364,69		24.691,74		23.007,27		21.300,93		19.597,85		17.873,91	

Última fecha reportada por la SBS : 29/02/2024

Operación	ABR 2023 (SBS: MAR2023)		MAY 2023 (SBS: ABR2023)		JUN 2023 (SBS: MAY2023)		JUL 2023 (SBS: JUN2023)		AGO 2023 (SBS: JUL2023)		SET 2023 (SBS: AGO2023)	
	Monto *	Dias V.	Monto *	Dias V.	Monto *	Dias V.	Monto *	Dias V.	Monto *	Dias V.	Monto *	Dias V.
Calificación (2)	NOR		NOR		NOR		NOR		NOR		NOR	
RESUMEN												
- Total Deuda	1.709.551,43		1.587.879,21		1.633.294,26	1	1.380.990,37		1.079.481,59		1.201.656,01	
- Línea No Utilizada	357.217,22		61.611,89		241.021,46		358.261,68		519.274,25		453.015,93	
- Garantías	4.730.595,00		3.486.397,00		3.650.728,00		3.550.221,00		3.416.448,00		3.519.651,00	
CREDITOS DIRECTOS												
- CREDITOS VIGENTES	1.699.551,43		1.577.879,21		1.623.294,26	1	1.370.990,37		1.069.481,59		1.191.656,01	
-- MedE: Cred.Rev.LineaTarj. Crédito	12.191,63		16.063,96		3.981,35		10.662,69		8.414,92		7.011,70	
-- MedE: SobregirosCC					44.334,37	1						
-- MedE: Descuentos											42.127,46	
--- Letras											42.127,46	
-- MedE: Préstamos	812.072,88		707.792,03		603.330,16		530.163,23		396.726,60		386.097,57	
--- NoRevolventes	812.072,88		707.792,03		603.330,16		530.163,23		396.726,60		386.097,57	
-- MedE: ArrendamientoFinanc	36.177,08		34.587,88		32.956,16		31.321,28		29.689,47		28.026,19	
-- CRÉDITOS COMERCIO EXTERIOR	839.109,84		819.435,34		938.692,22		798.843,17		634.650,60		728.393,09	
CREDITOS INDIRECTOS												
- CartasFianzaOtorgadas	10.000,00		10.000,00		10.000,00		10.000,00		10.000,00		10.000,00	
LINEA NO UTIL. Y CRED. NO DESEMB.												
- LinCredTarjetaCrédito	67.727,56		61.611,89		76.014,64		68.703,75		71.525,06		72.907,59	
- OtrasLinCred	289.489,66				165.006,82		289.557,93		447.749,19		380.108,34	
GARANTIAS												
- GARANTIAS RECIBIDAS	4.730.598,46		3.486.398,87		3.650.729,98		3.550.223,12		3.416.449,25		3.519.652,25	
-- 1eraHipotecasInmuebles	3.250.748,86		3.210.136,10		3.179.028,46		3.134.959,29		3.117.677,27		3.192.854,08	



-- OtrasGarantias	78.769,98	78.769,98	78.769,98	78.769,98	78.769,98	78.769,98
-- Gob. Nacional Reactiva Perú	281.969,78	197.492,79	112.931,54	56.493,85	2,00	2,00
-- GtiasNoPref(AvalyFianza)	1.119.109,84		280.000,00	280.000,00	220.000,00	248.026,19
-- PROGRAMA REACTIVA PERU	313.299,75	219.436,43	125.478,38	62.769,83		

Reportado por : BBVA

Última fecha reportada por la SBS : 29/02/2024

Operación	OCT 2023 (SBS: SET2023)		NOV 2023 (SBS: OCT2023)		DIC 2023 (SBS: NOV2023)		ENE 2024 (SBS: DIC2023)		FEB 2024 (SBS: ENE2024)		MAR 2024 (SBS: FEB2024)	
	Monto *	Dias V.	Monto *	Dias V.	Monto *	Dias V.	Monto *	Dias V.	Monto *	Dias V.	Monto *	Dias V.
Calificación (2)	NOR		NOR		NOR		NOR		NOR		NOR	
RESUMEN												
- Total Deuda	555.006,58		524.344,91		391.204,62		336.041,62		254.553,72		97.622,81	
- Garantías	883.238,00		651.958,00		397.960,00		242.013,00		157.258,00		73.203,00	
CREDITOS DIRECTOS												
- CRÉDITOS VIGENTES	555.006,58		524.344,91		391.204,62		336.041,62		254.553,72		97.622,81	
-- CRÉDITOS COMERCIO EXTERIOR	555.006,58		524.344,91		391.204,62		336.041,62		254.553,72		97.622,81	
GARANTIAS												
- GARANTIAS RECIBIDAS	883.238,84		651.958,46		397.960,89		242.013,32		157.258,10		73.203,02	
-- GtiasNoPref(AvalyFianza)	883.238,84		651.958,46		397.960,89		242.013,32		157.258,10		73.203,02	

Última fecha reportada por la SBS : 29/02/2024

Operación	ABR 2023 (SBS: MAR2023)		MAY 2023 (SBS: ABR2023)		JUN 2023 (SBS: MAY2023)		JUL 2023 (SBS: JUN2023)		AGO 2023 (SBS: JUL2023)		SET 2023 (SBS: AGO2023)	
	Monto *	Dias V.	Monto *	Dias V.	Monto *	Dias V.	Monto *	Dias V.	Monto *	Dias V.	Monto *	Dias V.
Calificación (2)	NOR		NOR		NOR		NOR		NOR		NOR	
RESUMEN												
- Total Deuda	382.415,10		261.682,17		155.785,75		503.112,10		457.216,15		555.441,09	
- Garantías	784.886,00		486.907,00		293.468,00		1.006.224,00		914.432,00		1.089.635,00	
CREDITOS DIRECTOS												
- CRÉDITOS VIGENTES	382.415,10		261.682,17		155.785,75		503.112,10		457.216,15		555.441,09	
-- CRÉDITOS COMERCIO EXTERIOR	382.415,10		261.682,17		155.785,75		503.112,10		457.216,15		555.441,09	
GARANTIAS												
- GARANTIAS RECIBIDAS	784.886,12		486.907,04		293.468,46		1.006.224,20		914.432,30		1.089.635,93	
-- GtiasNoPref(AvalyFianza)	784.886,12		486.907,04		293.468,46		1.006.224,20		914.432,30		1.089.635,93	

Reportado por : INTERBANK

Última fecha reportada por la SBS : 29/02/2024

Operación	OCT 2023 (SBS: SET2023)		NOV 2023 (SBS: OCT2023)		DIC 2023 (SBS: NOV2023)		ENE 2024 (SBS: DIC2023)		FEB 2024 (SBS: ENE2024)		MAR 2024 (SBS: FEB2024)	
	Monto *	Dias V.	Monto *	Dias V.	Monto *	Dias V.	Monto *	Dias V.	Monto *	Dias V.	Monto *	Dias V.
Calificación (2)											NOR	
RESUMEN												
- Total Deuda											4.345,31	
CREDITOS DIRECTOS												
- CRÉDITOS VIGENTES											4.345,31	
-- MedE:Descuentos											4.345,31	
--- Letras											4.345,31	

Última fecha reportada por la SBS : 29/02/2024

Operación	ABR 2023 (SBS: MAR2023)		MAY 2023 (SBS: ABR2023)		JUN 2023 (SBS: MAY2023)		JUL 2023 (SBS: JUN2023)		AGO 2023 (SBS: JUL2023)		SET 2023 (SBS: AGO2023)	
	Monto *	Dias V.	Monto *	Dias V.	Monto *	Dias V.	Monto *	Dias V.	Monto *	Dias V.	Monto *	Dias V.
Calificación (2)												
RESUMEN												

Reportado por : BIF

Última fecha reportada por la SBS : 29/02/2024

Operación	OCT 2023 (SBS: SET2023)		NOV 2023 (SBS: OCT2023)		DIC 2023 (SBS: NOV2023)		ENE 2024 (SBS: DIC2023)		FEB 2024 (SBS: ENE2024)		MAR 2024 (SBS: FEB2024)	
	Monto *	Dias V.	Monto *	Dias V.	Monto *	Dias V.	Monto *	Dias V.	Monto *	Dias V.	Monto *	Dias V.

Calificación (2)												
RESUMEN												

Última fecha reportada por la SBS : 29/02/2024

Operación	ABR 2023 (SBS: MAR2023)		MAY 2023 (SBS: ABR2023)		JUN 2023 (SBS: MAY2023)		JUL 2023 (SBS: JUN2023)		AGO 2023 (SBS: JUL2023)		SET 2023 (SBS: AGO2023)	
	Monto *	Días V.	Monto *	Días V.	Monto *	Días V.	Monto *	Días V.	Monto *	Días V.	Monto *	Días V.
Calificación (2)	NOR		NOR		NOR		NOR		NOR		SCAL	
RESUMEN												
- Línea No Utilizada	677.160,00		668.700,00		662.220,00		653.040,00		649.440,00			
- Garantías	677.160,00		668.700,00		662.220,00		653.040,00		649.440,00		665.100,00	
LINEA NO UTIL. Y CRED. NO DESEMB.												
- LinCredEsqMultilinea	677.160,00		668.700,00		662.220,00		653.040,00		649.440,00			
GARANTIAS												
- GARANTIAS RECIBIDAS	677.160,00		668.700,00		662.220,00		653.040,00		649.440,00		665.100,00	
-- GtiasNoPref(AvalyFianza)	677.160,00		668.700,00		662.220,00		653.040,00		649.440,00		665.100,00	

## Rectificaciones SBS

Entidad	Periodo SBS	Cuenta	Concepto Rectificación	Dice	Debe Decir
---------	-------------	--------	------------------------	------	------------

## Aval/Codeudor

Montos expresados en unidades de soles\*

Es Avalista de:			Información reportada por la SBS al 31/01/2024		
Tipo Doc	Nro Documento	Nombre/Razón Social	Act	Pre	12m

Montos expresados en unidades de soles\*

Quiénes lo Avalan:			Información reportada por la SBS al 31/01/2024		
Tipo Doc	Nro Documento	Nombre/Razón Social	Act	Pre	12m
C/E	00000088156	WU MA YING			
Institución SBS			Calif. (2)		Saldo *
BANCO BBVA PERÚ			NOR		20.676,00
C/E	00000142274	TANG XXXX CHAN TONG			
Institución SBS			Calif. (2)		Saldo *
BANCO DE CREDITO DEL PERÚ			NOR		19.597,85
BANCO BBVA PERÚ			NOR		68.291,05
DNI	73180260	TANG WU RICARDO HAO-SHEN			
Institución SBS			Calif. (2)		Saldo *
BANCO BBVA PERÚ			NOR		68.291,05

Montos expresados en unidades de soles\*

Es Avalista de:			Información Reportada por Entidades de Microfinanzas / Otros Créditos		
Tipo Doc	Nro Documento	Nombre/Razón Social	Act	Pre	12m

Montos expresados en unidades de soles\*

Quiénes lo Avalan:			Información Reportada por Entidades de Microfinanzas / Otros Créditos		
Tipo Doc	Nro Documento	Nombre/Razón Social	Act	Pre	12m

## Documentos Protestados como Deudor/Aceptante

Montos expresados en unidades\*

Reportado por la Cámara de Comercio de Lima (CCL)

### Documentos Protestados sin Regularizar

	# Doc	Monto (S/) *	Max Días Venc.
Total:	0	0,00	

Tipo de Cambio 3.780

Nro. Secuencia	Tip. **	Acreedor/Girador	Tipo Doc.	Moneda	Monto *	Monto * (S/)	Boletín	F. Protesto	F. Venc	Días Venc.
----------------	---------	------------------	-----------	--------	---------	--------------	---------	-------------	---------	------------

\*\*PR: Protestos, CJ: Cobranza Judicial, MO: Moras, PP: Procesos Penales

Montos expresados en unidades\*

Reportado por la Cámara de Comercio de Lima (CCL)

### Documentos Protestados Regularizados

	# Doc	Monto (S/) *
Total:	0	0,00

Nro. Secuencia	Tip. **	Acreedor/Girador	Tipo Doc.	Moneda	Monto *	Monto * (S/)	Boletín	F. Protesto	F. Venc.	F. Reg
----------------	---------	------------------	-----------	--------	---------	--------------	---------	-------------	----------	--------

\*\*PR: Protestos, CJ: Cobranza Judicial, MO: Moras, PP: Procesos Penales

## Documentos Protestados como Acreedor/Girador

Montos expresados en unidades\*

Reportado por la Cámara de Comercio de Lima (CCL)

### Documentos Protestados sin Regularizar

	# Doc	Monto (S/) *	Max Días Venc.
Total:	24	58.158,10	1,815

Se muestran hasta los 10 primeros documentos ordenados por Fecha de Boletín de la CCL

Tipo de Cambio 3.780

Nro. Secuencia	Tip. **	Deudor/Aceptante	Tipo Doc.	Moneda	Monto *	Monto * (S/)	Boletín	F. Protesto	F. Venc	Días Venc.
6617223	PR	CORPORACION JAQUE S.A.C.	LET	S/.	1.889,70	1.889,70	12/2023	18/12/2023	/ /	94
6619033	PR	CORPORACION JAQUE S.A.C.	LET	S/.	1.889,69	1.889,69	12/2023	12/12/2023	25/11/2023	117
6616476	PR	CORPORACION JAQUE S.A.C.	LET	S/.	1.889,69	1.889,69	12/2023	04/12/2023	/ /	108
6605565	PR	IMPORTACIONES DSABA E.I.R.L.	LET	S/.	3.529,80	3.529,80	10/2023	18/10/2023	03/10/2023	170
6608577	PR	IMPORTACIONES DSABA E.I.R.L.	LET	S/.	3.529,80	3.529,80	10/2023	25/10/2023	/ /	148
6588339	PR	CORPORACION JAQUE S.A.C.	LET	S/.	1.579,85	1.579,85	07/2023	11/07/2023	26/06/2023	269
6583184	PR	IMPORTACIONES DSABA E.I.R.L.	LET	S/.	3.663,00	3.663,00	06/2023	27/06/2023	12/06/2023	283
6584110	PR	IMPORTACIONES DSABA E.I.R.L.	LET	S/.	3.663,00	3.663,00	06/2023	13/06/2023	29/05/2023	297
110000129049	PR	HUERTAS OJEDA WALTER ARMANDO	LET	S/.	1.618,20	1.618,20	06/2023	08/06/2023	06/06/2023	289
110000129094	PR	HUERTAS OJEDA WALTER ARMANDO	LET	S/.	1.618,20	1.618,20	06/2023	22/06/2023	20/06/2023	275

\*\*PR: Protestos, CJ: Cobranza Judicial, MO: Moras, PP: Procesos Penales

Montos expresados en unidades\*

Reportado por la Cámara de Comercio de Lima (CCL)

### Documentos Protestados Regularizados

	# Doc	Monto (S/) *
Total:	1	3.031,20

Nro. Secuencia	Tip. **	Deudor/Aceptante	Tipo Doc.	Moneda	Monto *	Monto * (S/)	Boletín	F. Protesto	F. Venc.	F. Reg
220000086496	PR	NAKAMURA SAC	LET	S/.	3.031,20	3.031,20	06/2022	02/06/2022	/ /	14/01/2023

\*\*PR: Protestos, CJ: Cobranza Judicial, MO: Moras, PP: Procesos Penales

## Detalle de Vencidos

## Comercio Exterior

Montos expresados en unidades de dólares

Muestra información reportada por la SUNAT desde el 07/02/2011

## Resumen por Ejercicio

Ejercicio	Actividad	Número de Operaciones	Importe USD *	N° Países	3 países con mayor número de operaciones
2023	IMPORTACIÓN	21	736.267,05	1	CHINA
2022	IMPORTACIÓN	24	895.278,76	1	CHINA
2021	IMPORTACIÓN	9	425.559,14	1	CHINA
2020	EXPORTACIÓN	5	136.100,00	1	CHINA
	IMPORTACIÓN	6	289.830,32	1	CHINA

## Resumen por Meses

Actividad	Ejercicio	Mes	Número de Operaciones	Importe USD *	N° Países	3 países con mayor número de operaciones	
EXPORTACIÓN	2020	FEBRERO	5	136.100,00	1	CHINA	
IMPORTACIÓN	2023	DICIEMBRE	1	51.200,24	1	CHINA	
		NOVIEMBR	2	83.246,38	1	CHINA	
		OCTUBRE	1	43.770,26	1	CHINA	
		SETIEMBRE	2	110.225,46	1	CHINA	
		AGOSTO	1	40.771,27	1	CHINA	
		JULIO	4	75.093,34	1	CHINA	
		JUNIO	2	58.016,56	1	CHINA	
		ABRIL	2	139.414,28	1	CHINA	
		MARZO	3	85.145,42	1	CHINA	
		ENERO	3	49.383,84	1	CHINA	
		2022	DICIEMBRE	5	113.048,82	1	CHINA
			NOVIEMBR	3	87.360,90	1	CHINA
	OCTUBRE		2	82.326,42	1	CHINA	
	SETIEMBRE		3	108.592,42	1	CHINA	
	JULIO		1	49.502,47	1	CHINA	
	JUNIO		3	144.195,33	1	CHINA	
	MAYO		1	25.225,97	1	CHINA	
	ABRIL		2	80.528,46	1	CHINA	
	MARZO		3	178.666,96	1	CHINA	
	ENERO		1	25.831,01	1	CHINA	
	2021		DICIEMBRE	2	56.939,07	1	CHINA
			NOVIEMBR	1	50.064,82	1	CHINA
		OCTUBRE	2	92.570,12	1	CHINA	
		JULIO	2	85.137,76	1	CHINA	
MAYO		1	101.020,60	1	CHINA		
MARZO		1	39.826,77	1	CHINA		
2020	OCTUBRE	1	41.224,08	1	CHINA		
	JULIO	1	29.521,88	1	CHINA		
	JUNIO	1	187.584,36	1	CHINA		
	ABRIL	3	31.500,00	1	CHINA		

PUBLICACIÓN DIARIO "EL PERUANO"

## Reporte Otros Créditos

Institución	OCT 2023		NOV 2023		DIC 2023		ENE 2024		FEB 2024		MAR 2024	
	Monto *	Dias V.	Monto *	Dias V.	Monto *	Dias V.	Monto *	Dias V.	Monto *	Dias V.	Monto *	Dias V.

Institución	ABR 2023		MAY 2023		JUN 2023		JUL 2023		AGO 2023		SET 2023	
	Monto *	Dias V.	Monto *	Dias V.	Monto *	Dias V.	Monto *	Dias V.	Monto *	Dias V.	Monto *	Dias V.

## Reporte Otros Créditos por entidades

Sin Información