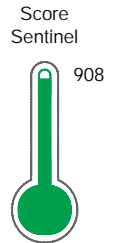


El reporte contiene solo los títulos seleccionados

- Información General
- Consulta Rápida
- Principales Acreedores
- Detalle Variación
- Posición Histórica
- Gráficos
- Rep. Vencidos
- Rep. SBS/Microf.
- SBS/Microf. Entidades
- Rectificaciones SBS
- Avalados/Avalistas
- Hechos de Importancia
- Documentos CCL
- Detalle de Vencidos
- Comercio Exterior
- Otros Créditos
- Otros Créd. Entidades
- Otros Rep. Negativos

RUC 20100137390 - UNION ANDINA DE CEMENTOS S.A.A. - UNACEM S.A.A.

Fecha Proceso	Tipo Doc.	N. Doc.	Nota	Deuda Total *	Var.	Actual	Previo	12m
23/05/2022	RUC	20100137390	0.000	1.153.084.614,61				



Riesgo Muy Bajo

* La persona consultada cuenta con los siguientes créditos e indicadores.

- Línea de Crédito
- Es Aval
- Está Avalado

Sentinel Sabio

Bancarizado: SI

Recomendación de Sentinel Sabio

Evaluación Crediticia



APROBAR
Producto Genérico

Detalle:

- Cumple con todas las reglas de evaluación

Cuota Estimada Mensual

S/ 50917910,



Score Sentinel

Nivel de Riesgo

Riesgo Muy Bajo



Recomendación:

En este nivel de riesgo, 3 de 100 empresas podrían caer en incumplimiento en los próximos 12 meses

Información General

Datos Principales

17/05/2022: Última actualización de información reportada por SUNAT

Razón Social:	UNION ANDINA DE CEMENTOS S.A.A. - UNACEM S.A.A.		
Nombre Comercial:	UNACEM		
Tipo de Contribuyente:	SOCIEDAD ANONIMA ABIERTA		
Estado de Contribuyente:	ACTIVO	Condición del Contribuyente:	HABIDO
Inicio de Actividades:	28/12/1967		
Tamaño contribuyente:	PRINCIPAL	Dependencia:	I.PRICO NACIONAL
Actividad Económica Principal	FAB. DE CEMENTO, CAL Y YESO.		
Actividad Económica Secundaria 1	MANIPULACION DE LA CARGA	Actividad Económica Secundaria 2	-
Fecha Inscripción RRPP:	27/12/1967	Número de Partida Registral:	100137390000
Folio:	397	Asiento:	1

Agente de retención

Direcciones Registradas

Dirección	Fuente
AVENIDA ATOCONGO NRO 2440 URBANIZACION JOSE GALVEZ VILLA MARIA DEL TRIUNFO - LIMA - LIMA (ANTIGUA AV. LIMA)	SUNAT - DOMICILIO FISCAL
AVENIDA ATOCONGO NRO. 2440 URBANIZACION JOSE GALVEZ VILLA MARIA DEL TRIUNFO - LIMA - LIMA	SUNAT - S.PRODUCTIVA
CARRETERA PANAMERICAN SUR NRO. 24.5 ZONA INDUSTRIAL LOMO DE CORVINA LURIN - LIMA - LIMA (CERCANA A REFINERIA CONCHAN)	SUNAT - DEPOSITO
JIRON PLACIDO JIMENEZ NRO. 790 ZONA INDUSTRIAL ANCIETA EL AGUSTINO - LIMA - LIMA	SUNAT - S.PRODUCTIVA
AVENIDA VILLARAN NRO. 508 INT. 301 URBANIZACION SANTA CATALINA LA VICTORIA - LIMA - LIMA (ESPALDA TERMINAL ORMEÑO AV. JAVIER PRADO)	SUNAT - OF.ADMINIST.
PARAJE CERRO CONEJO NRO. SN CASERIO QUEBRADA PUCARA LURIN - LIMA - LIMA (CERRO CONEJO-ALT. KM 38.5 ANTIG.PAN.SUR)	SUNAT - S.PRODUCTIVA
CARRETERA PANAMERICANA SUR KM. 222 PARAJE PAMPA AGUA SANTA INDEPENDENCIA - PISCO - ICA	SUNAT - S.PRODUCTIVA
CARRETERA PANAMERICANA SUR KM. 83.5 YACIMIENTO YESO MALA - CAÑETE - LIMA	SUNAT - S.PRODUCTIVA
AVENIDA GAMBETA KM. 12.5 FUNDO OQUENDO VENTANILLA - PROV. CONST. DEL CALLAO - CALLAO	SUNAT - DEPOSITO
CARRETERA PANAMERICANA SUR KM. 12 ZONA INDUSTRIAL PUENTE ATOCONGO SAN JUAN DE MIRAFLORES - LIMA - LIMA	SUNAT - DEPOSITO
VERTICE 01 VERTICE 02 NRO. SN HUAROS - CANTA - LIMA (CARRET. CANTA KM. 125 YACIMIENTO DE YESO)	SUNAT - S.PRODUCTIVA
AVENIDA ENRIQUE MEIGGS NRO. 146 URBANIZACION FUNDO LA CHALACA CALLAO - PROV. CONST. DEL CALLAO - CALLAO	SUNAT - DEPOSITO
CARRETERA COSTANERA KM. 7 ILO - ILO - MOQUEGUA (TERMINAL ADUANERO SERCENCO S.A.)	SUNAT - DEPOSITO
CARRETERA COSTANERA KM. 7 ILO - ILO - MOQUEGUA	SUNAT - DEPOSITO
CARRETERA TARMA KM. 198 CASERIO CONDORCOCHA LA UNION - TARMA - JUNIN	SUNAT - DEPOSITO
JIRON SANCHO DE RIVERA NRO. 1026 LIMA - LIMA - LIMA	SUNAT - L. COMERCIAL
AVENIDA CARLOS VILLARAN NRO. 508 URBANIZACION SANTA CATALINA LA VICTORIA - LIMA - LIMA (2DO.PISO ESP DE SODIMAC -JV PRADO)	SUNAT - L. COMERCIAL
CARRETERA TARMA KM. 198 CASERIO CONDORCOCHA LA UNION - TARMA - JUNIN	SUNAT - S.PRODUCTIVA
AVENIDA CAMINO PRINCIPAL LTE. 80 URBANIZACION PARCELA CAJAMARQUILLA LURIGANCHO - LIMA - LIMA (1 ETAPA URB.PARCELACION SEMI RUSTICA CAJ)	SUNAT - S.PRODUCTIVA
SAN HILARION MZA. E LTE. 02 HUERTOS DE ORO CHILCA - CAÑETE - LIMA (LOTE CARRARA CHILCA CENTRAL)	SUNAT - DEPOSITO

AVENIDA CARLOS VILLARAN NRO. 508 INT. 201 URBANIZACION SANTA CATALINA LA VICTORIA - LIMA - LIMA	SUNAT - OF.ADMINIST.
AVENIDA CARLOS VILLARAN NRO. 516 URBANIZACION SANTA CATALINA LA VICTORIA - LIMA - LIMA	SUNAT - OF.ADMINIST.
MZA. F LTE. 3A COOPERATIVA LAS VERTIENTES CHORRILLOS - LIMA - LIMA (CERCA A LOS PANTANOS DE VILLA)	SUNAT - S.PRODUCTIVA
CARRETERA CARPAPATA NRO. S/N ZONA INDUSTRIAL PLANTA HIDROELECTRICA CAR PALCA - TARMA - JUNIN	SUNAT - S.PRODUCTIVA
CARRETERA PAMAPAHUAY NRO. S/N FUNDO BELLA LUZ S N OYON OYON - OYON - LIMA	SUNAT - S.PRODUCTIVA
BLOCK COOPERATIVA LAS VERTIENTE MZA. F LTE. 3A ZONA INDUSTRIAL COOPERATIVA LAS VERTIENTE VILLA EL SALVADOR - LIMA - LIMA	SUNAT - S.PRODUCTIVA

Representantes Legales

Nro Documento	Nombre de Representante	Semáforos			Fecha desde que ocupa Cargo	Cargo
		Act	Pre	12m		
06095518	ASMAT SIQUERO JUAN ENRIQUE				07/09/2012	APODERADO
07757340	NEGREIROS BARDALES MARLENE CECILIA				24/02/2021	APODERADO
08272205	REYES RUIZ MARIA FABIOLA				16/02/2016	CONTADOR
08746632	MORALES PUPPO ALVARO ANTONIO				07/09/2012	APODERADO
09389210	LERNER RIZO PATRON PEDRO ALFONSO				01/07/2020	GERENTE GENERAL
09537205	LEWIS ARRIARAN JEFFERY PATRICK				07/09/2012	APODERADO
10269570	LARRABURE COCKBURN DIEGO PIO				07/09/2012	APODERADO
10322972	CASTRO HORNA PABLO ANTONIO				07/09/2012	APODERADO
10490908	CISNEROS MORI VICTOR HUGO				07/09/2012	APODERADO
10609422	BARUA COSTA FRANCISCO				01/04/2014	APODERADO
20079336	LEYVA CRUZ HECTOR CLEMENTE				16/10/2018	APODERADO
40836688	PERRY GAVIÑO JOSE LUIS				07/09/2012	APODERADO
44167464	LUNA BARRAZA OSCAR ALONSO				12/03/2020	APODERADO
XDD467318	SÁNCHEZ VERDEJO EDUARDO				24/02/2021	APODERADO

Empresas Relacionadas a:

ASMAT SIQUERO JUAN ENRIQUE

Ruc	Razón Social	Semáforos			Fecha desde que ocupa Cargo	Cargo	Estado
		Act	Pre	12m			
20516504685	CEMENTOS PORTLAND SOCIEDAD ANONIMA CERRADA				10/10/2018	GERENTE GENERAL	BAJA DEFINITIVA

NEGREIROS BARDALES MARLENE CECILIA

Ruc	Razón Social	Semáforos			Fecha desde que ocupa Cargo	Cargo	Estado
		Act	Pre	12m			
20332600592	AENZA S.A.A.				18/06/2019	APODERADO	ACTIVO
20605013024	CORPORACION MACE S.A.C.				30/06/2020	GERENTE GENERAL	ACTIVO

MORALES PUPPO ALVARO ANTONIO

Ruc	Razón Social	Semáforos			Fecha desde que ocupa Cargo	Cargo	Estado
		Act	Pre	12m			
20101813305	TRANSPORTES LURIN SOCIEDAD ANONIMA				14/03/2012	GERENTE GENERAL	ACTIVO
20157385292	GENERACION ELECTRICA DE ATOCONGO S.A.				10/03/1999	DIRECTOR	ACTIVO
20175503227	MINERA ADELAIDA S.A.				03/03/2006	GERENTE GENERAL	ACTIVO
20263674929	CONCREMAX S.A.				28/02/2014	APODERADO	ACTIVO
20266238470	NOVATEC PERU S.A.				26/04/1995	GERENTE	BAJA DE OFICIO
20297543653	UNION DE CONCRETERAS S.A				02/12/1996	DIRECTOR	ACTIVO
20518153278	PREFABRICADOS ANDINOS PERU S.A.C.				06/05/2010	APODERADO	ACTIVO

LERNER RIZO PATRON PEDRO ALFONSO

Ruc	Razón Social	Semáforos			Fecha desde que ocupa Cargo	Cargo	Estado
		Act	Pre	12m			
20524481236	PATRONATO DE LA RESERVA PAISAJISTICA NOR YAUYOS COCHAS				11/11/2009	APODERADO	ACTIVO
20602489265	TALLANCA S.A.C.				31/08/2017	APODERADO	ACTIVO
20604883505	ECORER S.A.C				31/05/2019	APODERADO	ACTIVO

LEWIS ARRIARAN JEFFERY PATRICK

Ruc	Razón Social	Semáforos			Fecha desde que ocupa Cargo	Cargo	Estado
		Act	Pre	12m			
20157385292	GENERACION ELECTRICA DE ATOCONGO S.A.				19/11/2010	GERENTE GENERAL	ACTIVO

CISNEROS MORI VICTOR HUGO

Ruc	Razón Social	Semáforos			Fecha desde que ocupa Cargo	Cargo	Estado
		Act	Pre	12m			
20129497077	CEMENTO ANDINO S.A.				01/07/1986	SUB GERENTE	BAJA DEFINITIVA

PERRY GAVIÑO JOSE LUIS

Ruc	Razón Social	Semáforos			Fecha desde que ocupa Cargo	Cargo	Estado
		Act	Pre	12m			
20137920469	DEPOSITO ADUANERO CONCHAN S.A.				11/11/2016	APODERADO	ACTIVO
20506822859	PERRY & PARODI S.R.L.				27/06/2003	SUB GERENTE	BAJA DE OFICIO
20518153278	PREFABRICADOS ANDINOS PERU S.A.C.				31/05/2017	APODERADO	ACTIVO
20563343193	INVERSIONES IMBABURA S.A.				04/02/2020	GERENTE GENERAL	ACTIVO
20600696573	ASSIDERE S.A.C.				26/08/2015	GERENTE GENERAL	BAJA DE OFICIO

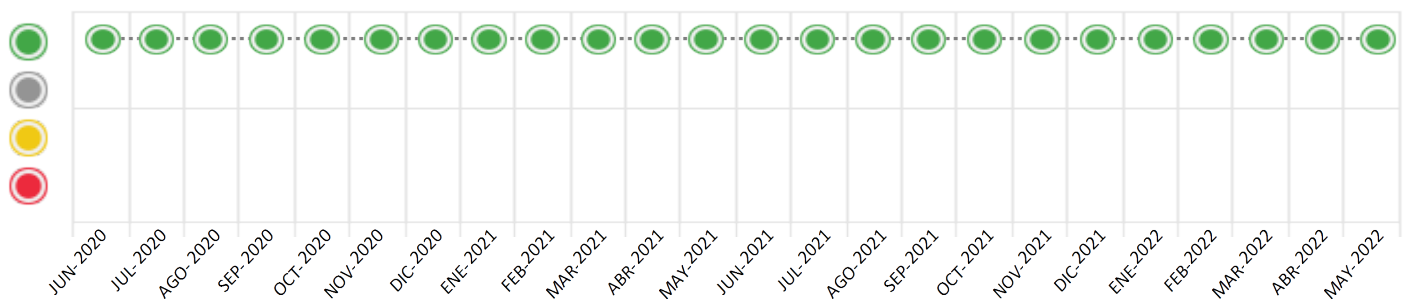
Consulta Rápida





Documento de identidad consultado

Fecha Proceso	Tipo Doc.	N. Doc.	Nombre o Raz. Social	Nota	Deuda Total *	Var.	Actual	Previo	12m
23/05/2022	RUC	20100137390	UNION ANDINA DE CEMENTOS S.A.A. - UNACEM S.A.A.	0.000	1.153.084.614,61				

Montos expresados en unidades de soles*






Semáforos de los últimos 24 meses



Semáforo	Descripción
	No registra información de deudas
	Mínimo Riesgo: Sin deudas vencidas
	Mediano Riesgo: Deudas con poco atraso*
	Alto Riesgo: Deudas con atraso significativo*

*Semáforo deuda menor: Deuda vencida menor S/ 100 personas naturales o menor S/ 500 personas jurídicas

Verde: $0 < \text{Sem.} < 0.001$
 Amarillo: $0.001 < \text{Sem.} < 2$
 Rojo: $2 < \text{Sem.} < 6$

Variación	Descripción
	Variación Negativa: La nueva información reportada ha incrementado tu riesgo crediticio
	Variación Positiva: La nueva información ha mejorado tu posición de riesgo
	Variación Porcentual Positiva: El monto total reportado por la SBS/Microfinanzas o número de instituciones financieras ha aumentado
	Variación Porcentual Negativa: El monto total reportado por la SBS/Microfinanzas o número de instituciones financieras ha disminuido
	Aproximadamente igual o igual

Detalle de la deuda SBS/Microfinanzas

Entidad	Deuda Anterior			Deuda a MAY 2022				Rect. (1)	Disc.
	NOV 2021	FEB 2022	ABR 2022	Fecha Inf.	Calif. (2)	Monto *	Días Venc.		
BCP	830.424.936,81	400.729.918,71	400.492.776,20	30/04/2022	NOR	400.487.990,01			
SCOTIABANK	671.547.139,00	313.690.000,00	373.690.000,00	30/04/2022	NOR	373.690.000,00			
BBVA	533.357.139,00	280.500.000,00	280.500.000,00	30/04/2022	NOR	280.500.000,00			
INTERBANK	229.304.154,97	99.303.154,97	98.406.624,60	30/04/2022	NOR	98.406.624,60			
TOTAL	2.264.633.369,	1.094.223.073,	1.153.089.400,			1.153.084.614,			

(1) Ver detalle en el cuadro de Rectificaciones SBS

(2) NOR: Normal, CPP: Con Problemas Potenciales, DEF: Deficiente, DUD: Dudoso, PER: Pérdida, SCAL: Sin Calificación

Detalle de la deuda de Otros Créditos

Entidad	Deuda Anterior			Deuda a MAY 2022				Disc.
	NOV 2021	FEB 2022	ABR 2022	Fecha Inf.	Calif. (2)	Monto	Días Venc.	
TOTAL								

(2) NOR: Normal, CPP: Con Problemas Potenciales, DEF: Deficiente, DUD: Dudoso, PER: Pérdida, SCAL: Sin Calificación

Detalle de vencidos

# Doc	Fuente - Acreedor	Monto *	Días Venc.
-------	-------------------	---------	------------

Utilización de Líneas de Crédito

Instituciones	**	Línea Aprobada	Línea No Utilizada	Línea Utilizada	% L. Uti.
BCP	PRE		19.170.000,00		
BCP	AVF		97.293.458,81		
BCP	TOT		375.167,21		
INTERBANK	COR		15.000.000,00		
TOTAL			131.838.626,02		0%

**(COR): Cuenta Corriente, (PRE): Préstamos, (AVF): Aavales y Fianzas, (TOT): Otras Tarjetas de Crédito

Principales Acreedores

Montos expresados en unidades de soles*

Resumen de Deudas

Descripción de la Deuda	Monto *	Días
Deuda total SBS al 30/04/2022	1.153.084.614,61	
% Calificación normal	100,00	
Peor Calificación (2)	NOR	
Otros Créditos	0,00	****

Detalle de deuda SBS/Microfinanzas

Institución SBS	Calif. (2)	Saldo *	% Ven.	Días Venc.	Rect.(1)
BCP	NOR	400.487.990,01	0,00		
SCOTIABANK	NOR	373.690.000,00	0,00		
BBVA	NOR	280.500.000,00	0,00		
INTERBANK	NOR	98.406.624,60	0,00		
Deuda Total SBS/MicroFinanzas		1.153.084.614,6	0		

Detalle de Riesgos SBS/Microfinanzas

Concepto	Saldo *
Deuda Directa	1.149.184.844,26
Deuda Indirecta	3.899.770,35
Deuda Castigada	0,00
Deuda Total SBS/MicroFinanzas	1.153.084.614,61
Línea Tarj.Cred. No utilizada	375.167,21
Total Riesgo SBS/MicroFinanzas	1.153.459.781,82

Detalle de deuda Otros Créditos

Empresa	Calif. (2)	Saldo *	% Ven.	Días Venc.	Disc.
Deuda Total Otros Créditos		0,00	0		

Detalle de vencidos

# Doc	Fuente - Acreedor	Monto *	Días Venc.
-------	-------------------	---------	------------

Detalle Variación

Montos expresados en unidades de soles*

Resumen de la variación

Descripción de la deuda	25/04/2022	23/05/2022	Variación
Score	0.000	0.000	0.000
Nro. Entidades SBS/Microf.	4	4	0
Riesgo Total SBS/Microf. *	1.153.089.400,80	1.153.084.614,61	
Deuda Directa	1.149.183.158,61	1.149.184.844,26	1.685,65
Deuda Indirecta	3.906.242,19	3.899.770,35	-6.471,84
Deuda Castigada	0,00	0,00	0,00

Variación del Riesgo Total SBS/Microf. *	Antes	23/05/2022	Variación
Último Mes	1.153.089.400,80	1.153.084.614,61	-4.786,19
Último Trimestre	1.094.223.073,68	1.153.084.614,61	58.861.540,93
Último Semestre	2.264.633.369,78	1.153.084.614,61	-1.111.548.755,17
Último Año	2.679.743.052,78	1.153.084.614,61	-1.526.658.438,17

Calificación SBS/Microf.	25/04/2022	23/05/2022	Variación
% NOR (Normal)	100.00	100.00	
% CPP (Con Problemas Potenciales)	0.00	0.00	0.00
% DEF (Deficiente)	0.00	0.00	0.00
% DUD (Dudoso)	0.00	0.00	0.00
% PER (Pérdida)	0.00	0.00	0.00

Deuda vencida *	25/04/2022	23/05/2022	Variación
Total deuda vencida	0,00	0,00	0,00
Deuda por Otros Créditos *	25/04/2022	23/05/2022	Variación

Total deuda otros créditos	0,00	0,00	0,00
----------------------------	------	------	------

Detalle de la variación

Fuente - Acreedor *	25/04/2022	23/05/2022	Variación
---------------------	------------	------------	-----------

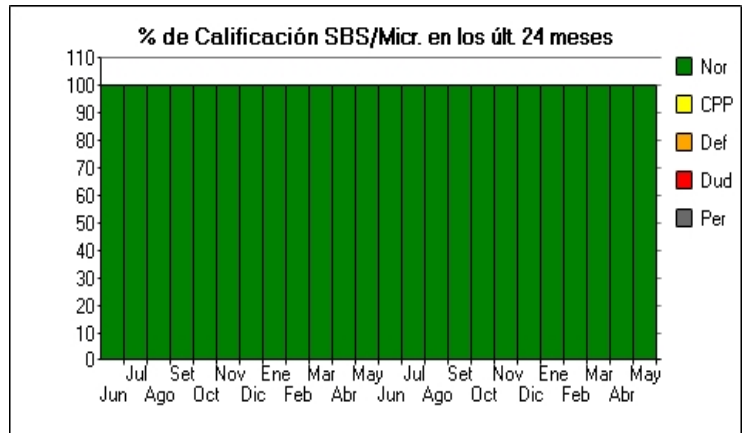
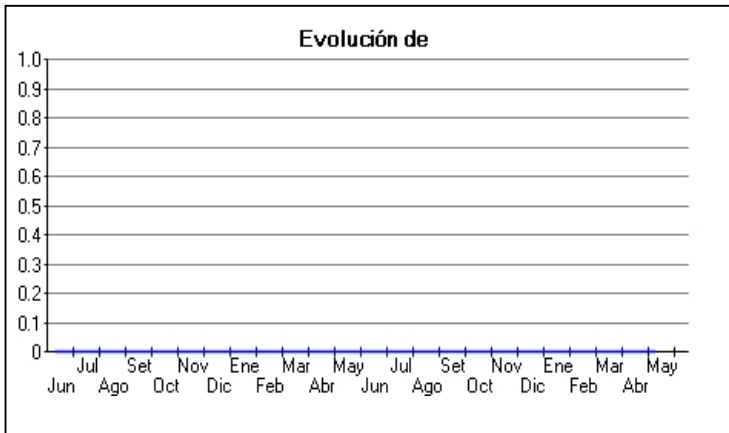
Posición Histórica

Montos expresados en unidades de soles*

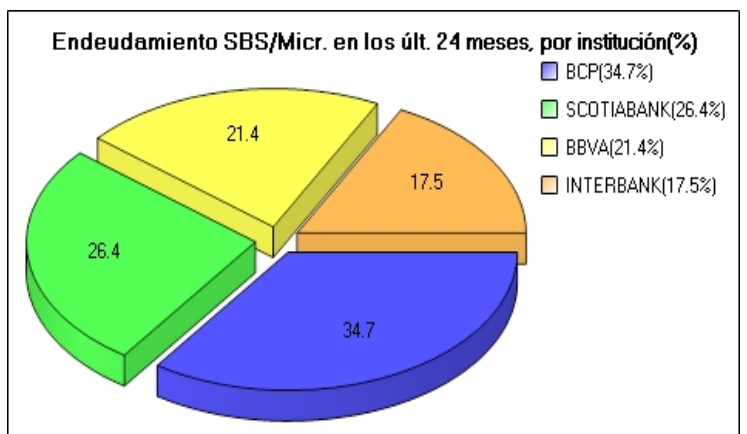
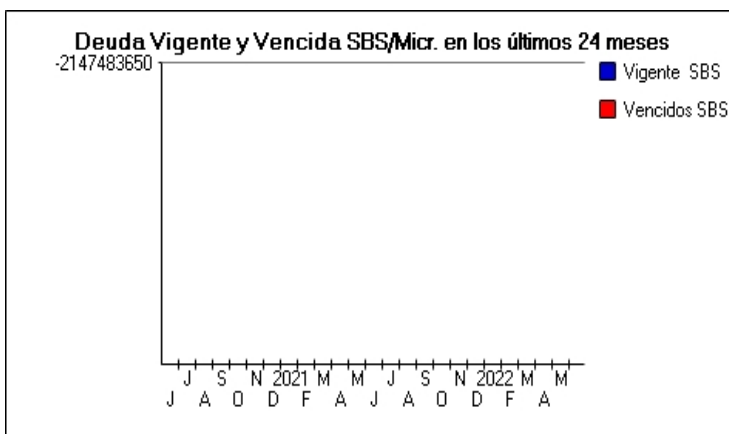
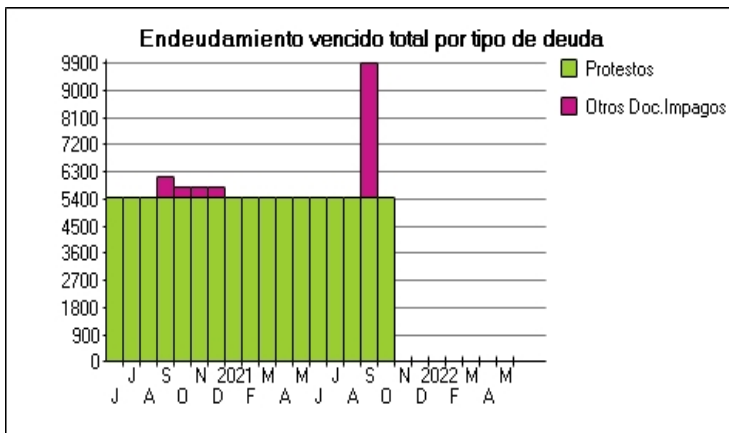
Fecha de Proceso	Sema. Actual	Sem. Riesgo	Var.	Superintendencia de Banca y Seguros (SBS/Microfinan.)				Otros Créditos	Otros Vencidos *				Ctas. Cerr./Anu.		Otros Repor. Negati.		
				# Enti.	Deuda Total *	% Cali. normal	Peor Califi.(2)		Deuda Vencida *	Protestos	Docs. Impagos	Deuda Tributaria	Deuda Laboral	Cta. Cte.		Tar. Créd.	
23/05/2022	●	0.000	⊗	4	1.153.084.614,	100.00	NOR	0,00	0,00	0,00	0,00	0,00	0,00	0,00	0	0	0
25/04/2022	●	0.000	⊗	4	1.153.089.400,	100.00	NOR	0,00	0,00	0,00	0,00	0,00	0,00	0,00	0	0	0
22/03/2022	●	0.000	⊗	4	1.153.553.194,	100.00	NOR	0,00	0,00	0,00	0,00	0,00	0,00	0,00	0	0	0
23/02/2022	●	0.000	⊗	4	1.094.223.073,	100.00	NOR	0,00	0,00	0,00	0,00	0,00	0,00	0,00	0	0	0
24/01/2022	●	0.000	⊗	4	2.213.829.522,	100.00	NOR	0,00	0,00	0,00	0,00	0,00	0,00	0,00	0	0	0
12/01/2022	●	0.000	⊗	4	2.102.687.736,	100.00	NOR	0,00	0,00	0,00	0,00	0,00	0,00	0,00	0	0	0
23/12/2022	●	0.000	⊗	4	2.102.687.736,	100.00	NOR	0,00	0,00	0,00	0,00	0,00	0,00	0,00	0	0	0
21/12/2022	●	0.000	⊗	4	2.102.687.736,	100.00	NOR	0,00	0,00	0,00	0,00	0,00	0,00	0,00	0	0	0
23/11/2022	●	0.000	⊗	4	2.264.633.369,	100.00	NOR	0,00	0,00	0,00	0,00	0,00	0,00	0,00	0	0	0
15/11/2022	●	0.000	⊗	4	2.344.182.166,	100.00	NOR	0,00	0,00	0,00	0,00	0,00	0,00	0,00	0	0	0
22/10/2022	●	0.000	⊗	4	2.344.182.166,	100.00	NOR	0,00	0,00	5.477,45	0,00	0,00	0,00	0,00	0	0	0
04/10/2022	●	0.000	⊗	4	2.532.619.717,	100.00	NOR	0,00	0,00	5.477,45	0,00	0,00	0,00	0,00	0	0	0
30/09/2022	●	0.000	⊗	4	2.532.619.717,	100.00	NOR	0,00	0,00	5.477,45	4.477,30	0,00	0,00	0,00	0	0	0
27/09/2022	●	0.000	⊗	4	2.532.619.717,	100.00	NOR	0,00	0,00	5.477,45	4.477,30	0,00	0,00	0,00	0	0	0
23/09/2022	●	0.000	⊗	4	2.532.619.717,	100.00	NOR	0,00	0,00	5.477,45	0,00	0,00	0,00	0,00	0	0	0
23/08/2022	●	0.000	⊗	4	2.554.990.207,	100.00	NOR	0,00	0,00	5.477,45	0,00	0,00	0,00	0,00	0	0	0
24/07/2022	●	0.000	⊗	4	2.780.312.249,	100.00	NOR	0,00	0,00	5.477,45	0,00	0,00	0,00	0,00	0	0	0
23/06/2022	●	0.000	⊗	4	2.686.110.980,	100.00	NOR	0,00	0,00	5.477,45	0,00	0,00	0,00	0,00	0	0	0
24/05/2022	●	0.000	⊗	4	2.679.743.052,	100.00	NOR	0,00	0,00	5.477,45	0,00	0,00	0,00	0,00	0	0	0
23/04/2022	●	0.000	⊗	4	2.701.259.992,	100.00	NOR	0,00	0,00	5.477,45	0,00	0,00	0,00	0,00	0	0	0
25/03/2022	●	0.000	⊗	4	2.681.484.655,	100.00	NOR	0,00	0,00	5.477,45	0,00	0,00	0,00	0,00	0	0	0
26/02/2022	●	0.000	⊗	4	2.701.634.093,	100.00	NOR	0,00	0,00	5.477,45	0,00	0,00	0,00	0,00	0	0	0
29/01/2022	●	0.000	⊗	4	2.725.878.325,	100.00	NOR	0,00	0,00	5.477,45	0,00	0,00	0,00	0,00	0	0	0
23/01/2022	●	0.000	⊗	4	2.725.878.325,	100.00	NOR	0,00	0,00	5.477,45	435,40	0,00	0,00	0,00	0	0	0
14/01/2022	●	0.000	⊗	4	2.781.432.251,	100.00	NOR	0,00	0,00	5.477,45	435,40	0,00	0,00	0,00	0	0	0
12/01/2022	●	0.000	⊗	4	2.781.432.251,	100.00	NOR	0,00	0,00	5.477,45	435,40	0,00	0,00	0,00	0	0	0
22/12/2022	●	0.000	⊗	4	2.781.432.251,	100.00	NOR	0,00	0,00	5.477,45	344,00	0,00	0,00	0,00	0	0	0
11/12/2022	●	0.000	⊗	4	2.802.736.580,	100.00	NOR	0,00	0,00	5.477,45	344,00	0,00	0,00	0,00	0	0	0
25/11/2022	●	0.000	⊗	4	2.802.736.580,	100.00	NOR	0,00	0,00	5.477,45	344,00	0,00	0,00	0,00	0	0	0
24/10/2022	●	0.000	⊗	4	2.763.569.567,	100.00	NOR	0,00	0,00	5.477,45	344,00	0,00	0,00	0,00	0	0	0
20/10/2022	●	0.000	⊗	4	2.803.104.350,	100.00	NOR	0,00	0,00	5.477,45	344,00	0,00	0,00	0,00	0	0	0
28/09/2022	●	0.000	⊗	4	2.803.104.350,	100.00	NOR	0,00	0,00	5.477,45	688,00	0,00	0,00	0,00	0	0	0
08/09/2022	●	0.000	⊗	4	2.796.958.488,	100.00	NOR	0,00	0,00	5.477,45	688,00	0,00	0,00	0,00	0	0	0
24/08/2022	●	0.000	⊗	4	2.796.958.488,	100.00	NOR	0,00	0,00	5.477,45	0,00	0,00	0,00	0,00	0	0	0
06/08/2022	●	0.000	⊗	4	2.811.137.964,	100.00	NOR	0,00	0,00	5.477,45	0,00	0,00	0,00	0,00	0	0	0
24/07/2022	●	0.000	⊗	4	2.811.137.964,	100.00	NOR	0,00	0,00	5.477,45	0,00	0,00	0,00	0,00	0	0	0
23/06/2022	●	0.000	⊗	4	2.719.891.604,	100.00	NOR	0,00	0,00	5.477,45	0,00	0,00	0,00	0,00	0	0	0

Gráficos

Montos expresados en unidades de soles*



NOR: Normal, CPP: Con Problemas Potenciales, DEF: Deficiente, DUD: Dudoso, PER: Pérdida, SCAL: Sin Calificación



Reporte de Vencidos

Montos expresados en unidades de soles*

Fuente - Acreedor	FEB 2022			MAR 2022			ABR 2022			MAY 2022		
	# Docs.	Monto *	Dias V.	# Docs.	Monto *	Dias V.	# Docs.	Monto *	Dias V.	# Docs.	Monto *	Dias V.
Protestos Sin Regularizar												
BANCO DE CREDITO DEL PERU		0,00			0,00			0,00			0,00	
Total	0			0			0			0		
Documentos Impagos												
SERV AGUA POTAB Y ALCANT DE LIMA-SEDAPAL		0,00			0,00			0,00			0,00	
Total	0			0			0			0		

Montos expresados en unidades de soles*

Fuente - Acreedor	OCT 2021			NOV 2021			DIC 2021			ENE 2022		
	# Docs.	Monto *	Dias V.	# Docs.	Monto *	Dias V.	# Docs.	Monto *	Dias V.	# Docs.	Monto *	Dias V.
Protestos Sin Regularizar												
BANCO DE CREDITO DEL PERU	1	5.477,45	861		0,00	0		0,00			0,00	
Total	1	5.477,45	861	0			0			0		
Documentos Impagos												
SERV AGUA POTAB Y ALCANT DE LIMA-SEDAPAL		0,00	0		0,00			0,00			0,00	
Total	0			0			0			0		

Montos expresados en unidades de soles*

Fuente - Acreedor	JUN 2021			JUL 2021			AGO 2021			SET 2021		
	# Docs.	Monto *	Dias V.	# Docs.	Monto *	Dias V.	# Docs.	Monto *	Dias V.	# Docs.	Monto *	Dias V.
Protestos Sin Regularizar												
BANCO DE CREDITO DEL PERU	1	5.477,45	738	1	5.477,45	769	1	5.477,45	80	1	5.477,45	83
Total	1	5.477,45	738	1	5.477,45	769	1	5.477,45	80	1	5.477,45	83
Documentos Impagos												
SERV AGUA POTAB Y ALCANT DE LIMA-SEDAPAL		0,00			0,00			0,00		1	4.477,30	22
Total	0			0			0			1	4.477,30	22

Reporte SBS/Microfinanzas

Montos expresados en unidades de soles*

Última fecha reportada por la SBS : 30/04/2022

ÚLTIMOS 6 MESES		DIC 2021 (SBS: NOV 2021)	ENE 2022 (SBS: DIC 2021)	FEB 2022 (SBS: ENE 2022)	MAR 2022 (SBS: FEB 2022)	ABR 2022 (SBS: MAR 2022)	MAY 2022 (SBS: ABR 2022)
NOR (Normal)		100.00	100.00	100.00	100.00	100.00	100.00
% Porcentaje de	CPP (Con Problemas Pote.)	0.00	0.00	0.00	0.00	0.00	0.00
	DEF (Deficiente)	0.00	0.00	0.00	0.00	0.00	0.00
Calificación	DUD (Dudoso)	0.00	0.00	0.00	0.00	0.00	0.00
	PER (Pérdida)	0.00	0.00	0.00	0.00	0.00	0.00

Institución	DIC 2021 (SBS: NOV 2021)		ENE 2022 (SBS: DIC 2021)		FEB 2022 (SBS: ENE 2022)		MAR 2022 (SBS: FEB 2022)		ABR 2022 (SBS: MAR 2022)		MAY 2022 (SBS: ABR 2022)	
	Monto *	Dias V.	Monto *	Dias V.	Monto *	Dias V.	Monto *	Dias V.	Monto *	Dias V.	Monto *	Dias V.
BCP	611.070.707,85		779.622.089,65		400.729.918,71		400.325.596,99		400.492.776,20		400.487.990,01	
SCOTIABANK	671.547.139,00		671.547.139,00		313.690.000,00		373.690.000,00		373.690.000,00		373.690.000,00	
BBVA	547.677.998,98		533.357.139,00		280.500.000,00		280.500.000,00		280.500.000,00		280.500.000,00	
INTERBANK	272.391.890,89		229.303.154,97		99.303.154,97		99.037.597,60		98.406.624,60		98.406.624,60	
TOTAL	2.102.687.736,7		2.213.829.522,62		1.094.223.073,68		1.153.553.194,59		1.153.089.400,80		1.153.084.614,61	

Última fecha reportada por la SBS : 30/04/2022

Operación	DIC 2021 (SBS: NOV 2021)		ENE 2022 (SBS: DIC 2021)		FEB 2022 (SBS: ENE 2022)		MAR 2022 (SBS: FEB 2022)		ABR 2022 (SBS: MAR 2022)		MAY 2022 (SBS: ABR 2022)	
	Monto *	Dias V.	Monto *	Dias V.	Monto *	Dias V.	Monto *	Dias V.	Monto *	Dias V.	Monto *	Dias V.
RESUMEN												
- Total Deuda	2.102.687.736,72		2.213.829.522,62		1.094.223.073,68		1.153.553.194,59		1.153.089.400,80		1.153.084.614,61	
- Línea No Utilizada	1.414.656.110,99		1.426.223.882,61		242.297.330,83		152.215.839,64		112.580.715,09		133.989.541,19	

- Garantías	178.728.000,00	175.428.000,00	169.092.000,00	523.121.139,00	618.975.763,00	624.959.763,00
CREDITOS DIRECTOS						
- CRÉDITOS VIGENTES	2.074.533.413,21	2.185.555.444,02	1.089.177.217,63	1.149.228.714,73	1.149.183.158,61	1.149.184.844,26
-- Corp: AvancesCC	57.409.595,90					
-- Corp: Cred. Rev. Línea Tarj. Crédito	94.644,91	26.271,62	2.323,23	53.820,33	8.264,21	9.949,86
-- Corp: Préstamos	1.483.672.033,40	1.652.172.033,40	808.674.894,40	868.674.894,40	868.674.894,40	868.674.894,40
--- NoRevolventes	1.483.672.033,40	1.652.172.033,40	808.674.894,40	868.674.894,40	868.674.894,40	868.674.894,40
-- Corp: OtrosCréditos	533.357.139,00	533.357.139,00	280.500.000,00	280.500.000,00	280.500.000,00	280.500.000,00
CREDITOS INDIRECTOS						
- CartasFianzaOtorgadas	28.154.323,51	28.274.078,60	5.045.856,05	4.324.479,86	3.906.242,19	3.899.770,35
LINEA NO UTIL. Y CRED. NO DESEMB.						
- LinCredCC	147.520.404,10	187.805.000,00	86.645.000,00			15.000.000,00
- LinCredDescuentos	264.030.000,00	259.155.000,00				
- LinCredPréstamos	264.030.000,00	259.155.000,00	19.215.000,00	18.780.000,00	18.490.000,00	19.170.000,00
- LinCredAvalessFianzas	135.408.991,90	132.338.242,32	97.388.164,62	95.550.438,98	93.759.824,19	97.293.458,81
- LinCredCartasCrédito	264.030.000,00	259.155.000,00				
- LinCredTarjetaCrédito	514.328,14	555.335,92	578.956,91	286.101,64	330.890,90	375.167,21
- CredNoDesembolsados	34.429.886,15	28.993.588,39				
- OtrasLinCred	264.030.000,00	259.155.000,00				
- LinCredEsqMultilínea	40.662.500,70	39.911.715,98	38.470.209,30	37.599.299,02		2.150.915,17
GARANTIAS						
- GARANTIAS RECIBIDAS	178.728.000,00	175.428.000,00	169.092.000,00	523.121.139,00	618.975.763,60	624.959.763,60
-- CartaCrédito/StandBy	162.480.000,00	159.480.000,00	153.720.000,00	150.240.000,00	147.920.000,00	153.360.000,00
-- OtrasGtíasNoPref	16.248.000,00	15.948.000,00	15.372.000,00	372.881.139,00	372.649.139,00	373.193.139,00
-- GtíasNoPref(AvalyFianza)					98.406.624,60	98.406.624,60

Montos expresados en unidades de soles*

Última fecha reportada por la SBS : 30/04/2022

6 MESES ANTERIORES		JUN 2021 (SBS: MAY 2021)	JUL 2021 (SBS: JUN 2021)	AGO 2021 (SBS: JUL 2021)	SET 2021 (SBS: AGO 2021)	OCT 2021 (SBS: SET 2021)	NOV 2021 (SBS: OCT 2021)
NOR (Normal)		100.00	100.00	100.00	100.00	100.00	100.00
% Porcentaje de Calificación							
CPP (Con Problemas Pote.)		0.00	0.00	0.00	0.00	0.00	0.00
DEF (Deficiente)		0.00	0.00	0.00	0.00	0.00	0.00
DUD (Dudoso)		0.00	0.00	0.00	0.00	0.00	0.00
PER (Pérdida)		0.00	0.00	0.00	0.00	0.00	0.00

Institución	JUN 2021 (SBS: MAY 2021)		JUL 2021 (SBS: JUN 2021)		AGO 2021 (SBS: JUL 2021)		SET 2021 (SBS: AGO 2021)		OCT 2021 (SBS: SET 2021)		NOV 2021 (SBS: OCT 2021)	
	Monto *	Dias V.	Monto *	Dias V.	Monto *	Dias V.	Monto *	Dias V.	Monto *	Dias V.	Monto *	Dias V.
BCP	963.446.586,81		1.023.482.347,67		855.806.156,86		833.381.476,72		835.131.886,86		830.424.936,81	
SCOTIABANK	671.569.964,79		671.547.139,00		671.547.139,00		671.547.139,00		671.547.139,00		671.547.139,00	
BBVA	561.790.273,97		595.978.607,93		538.332.757,06		538.386.946,97		533.357.139,00		533.357.139,00	
INTERBANK	489.304.154,97		489.304.154,97		489.304.154,97		489.304.154,97		304.146.001,30		229.304.154,97	
TOTAL	2.686.110.980,5		2.780.312.249,57		2.554.990.207,89		2.532.619.717,66		2.344.182.166,16		2.264.633.369,78	

Última fecha reportada por la SBS : 30/04/2022

Operación	JUN 2021 (SBS: MAY 2021)		JUL 2021 (SBS: JUN 2021)		AGO 2021 (SBS: JUL 2021)		SET 2021 (SBS: AGO 2021)		OCT 2021 (SBS: SET 2021)		NOV 2021 (SBS: OCT 2021)	
	Monto *	Dias V.	Monto *	Dias V.	Monto *	Dias V.	Monto *	Dias V.	Monto *	Dias V.	Monto *	Dias V.
RESUMEN												
- Total Deuda	2.686.110.980,54		2.780.312.249,57		2.554.990.207,89		2.532.619.717,66		2.344.182.166,16		2.264.633.369,78	
- Línea No Utilizada	1.246.842.934,94		1.190.098.355,40		1.257.418.365,77		1.467.958.781,89		1.393.196.687,94		1.348.625.857,11	
- Garantías	167.992.000,00		169.752.000,00		177.760.000,00		179.696.000,00		181.896.000,00		175.516.000,00	
CREDITOS DIRECTOS												
- CRÉDITOS VIGENTES	2.659.237.877,75		2.753.298.625,09		2.525.678.649,19		2.503.043.270,92		2.313.845.645,93		2.236.144.115,84	
-- Corp: AvancesCC	23.730.929,58								74.841.846,33			
-- Corp: Cred. Rev. Línea Tarj. Crédito	3.070,38		5.483,76		1.358,73		15.540,55		5.877,20		46.193,44	
-- Corp: Préstamos	1.837.444.533,40		1.955.184.533,40		1.727.344.533,40		1.704.640.783,40		1.705.640.783,40		1.702.740.783,40	
--- NoRevolventes	1.837.444.533,40		1.955.184.533,40		1.727.344.533,40		1.704.640.783,40		1.705.640.783,40		1.702.740.783,40	
-- Corp: Factoring	4.702.205,39		4.751.468,93		4.975.618,06		5.029.807,97					
-- FINANCIACIÓN PROYECTOS	260.000.000,00		260.000.000,00		260.000.000,00		260.000.000,00					
-- Corp: OtrosCréditos	533.357.139,00		533.357.139,00		533.357.139,00		533.357.139,00		533.357.139,00		533.357.139,00	
CREDITOS INDIRECTOS												
- CartasFianzaOtorgadas	26.873.102,79		27.013.624,48		29.311.558,70		29.576.446,74		30.336.520,23		28.489.253,94	
LINEA NO UTIL. Y CRED. NO DESEMB.												
- LinCredCC	71.719.070,42						193.990.000,00		100.853.153,66		109.697.500,00	

- LinCredDescuentos	248.170.000,00	250.770.000,00	262.600.000,00	265.460.000,00	268.710.000,00	259.285.000,00
- LinCredPréstamos	248.170.000,00	250.770.000,00	262.600.000,00	265.460.000,00	268.710.000,00	259.285.000,00
- LinCredAvalosFianzas	127.136.761,75	128.390.690,64	133.372.758,36	134.867.871,90	136.107.799,46	132.155.063,39
- LinCredCartasCrédito	248.170.000,00	250.770.000,00	262.600.000,00	265.460.000,00	268.710.000,00	259.285.000,00
- LinCredTarjetaCrédito	366.183,34	364.142,25	368.098,08	353.645,64	363.748,80	563.000,50
- CredNoDesembolsados	16.743.797,46	19.643.156,26	32.835.238,81	36.024.533,46	39.648.731,98	29.138.556,32
- OtrasLinCred	248.170.000,00	250.770.000,00	262.600.000,00	265.460.000,00	268.710.000,00	259.285.000,00
- LinCredEsqMultilinea	38.197.121,97	38.620.366,25	40.442.270,52	40.882.730,89	41.383.254,04	39.931.736,90
GARANTIAS						
- GARANTIAS RECIBIDAS	167.992.000,00	169.752.000,00	177.760.000,00	179.696.000,00	181.896.000,00	175.516.000,00
-- CartaCrédito/StandBy	152.720.000,00	154.320.000,00	161.600.000,00	163.360.000,00	165.360.000,00	159.560.000,00
-- OtrasGtiasNoPref	15.272.000,00	15.432.000,00	16.160.000,00	16.336.000,00	16.536.000,00	15.956.000,00

Reporte SBS/Microfinanzas por entidades

Reportado por : BCP

Última fecha reportada por la SBS : 30/04/2022

Operación	DIC 2021 (SBS: NOV2021)		ENE 2022 (SBS: DIC2021)		FEB 2022 (SBS: ENE2022)		MAR 2022 (SBS: FEB2022)		ABR 2022 (SBS: MAR2022)		MAY 2022 (SBS: ABR2022)	
	Monto *	Dias V.	Monto *	Dias V.	Monto *	Dias V.	Monto *	Dias V.	Monto *	Dias V.	Monto *	Dias V.
Calificación (2)	NOR		NOR		NOR		NOR		NOR		NOR	
RESUMEN												
- Total Deuda	611.070.707,85		779.622.089,65		400.729.918,71		400.325.596,99		400.492.776,20		400.487.990,01	
- Línea No Utilizada	1.207.043.320,04		1.169.513.578,24		117.182.121,53		114.616.540,62		112.580.715,09		116.838.626,02	
CREDITOS DIRECTOS												
- CRÉDITOS VIGENTES	583.834.644,91		752.266.271,62		396.602.323,23		396.653.820,33		396.608.264,21		396.609.949,86	
-- Corp: Cred.Rev.LíneaTarj.Crédito	94.644,91		26.271,62		2.323,23		53.820,33		8.264,21		9.949,86	
-- Corp: Préstamos	583.740.000,00		752.240.000,00		396.600.000,00		396.600.000,00		396.600.000,00		396.600.000,00	
--- NoRevolventes	583.740.000,00		752.240.000,00		396.600.000,00		396.600.000,00		396.600.000,00		396.600.000,00	
CREDITOS INDIRECTOS												
- CartasFianzaOtorgadas	27.236.062,94		27.355.818,03		4.127.595,48		3.671.776,66		3.884.511,99		3.878.040,15	
LINEA NO UTIL. Y CRED. NO DESEMB.												
- LinCredCC	15.000.000,00											
- LinCredDescuentos	264.030.000,00		259.155.000,00									
- LinCredPréstamos	264.030.000,00		259.155.000,00		19.215.000,00		18.780.000,00		18.490.000,00		19.170.000,00	
- LinCredAvalosFianzas	135.408.991,90		132.338.242,32		97.388.164,62		95.550.438,98		93.759.824,19		97.293.458,81	
- LinCredCartasCrédito	264.030.000,00		259.155.000,00									
- LinCredTarjetaCrédito	514.328,14		555.335,92		578.956,91		286.101,64		330.890,90		375.167,21	
- OtrasLinCred	264.030.000,00		259.155.000,00									

Última fecha reportada por la SBS : 30/04/2022

Operación	JUN 2021 (SBS: MAY2021)		JUL 2021 (SBS: JUN2021)		AGO 2021 (SBS: JUL2021)		SET 2021 (SBS: AGO2021)		OCT 2021 (SBS: SET2021)		NOV 2021 (SBS: OCT2021)	
	Monto *	Dias V.	Monto *	Dias V.	Monto *	Dias V.	Monto *	Dias V.	Monto *	Dias V.	Monto *	Dias V.
Calificación (2)	NOR		NOR		NOR		NOR		NOR		NOR	
RESUMEN												
- Total Deuda	963.446.586,81		1.023.482.347,67		855.806.156,86		833.381.476,72		835.131.886,86		830.424.936,81	
- Línea No Utilizada	1.120.182.945,09		1.131.834.832,89		1.184.140.856,44		1.197.061.517,54		1.211.311.548,26		1.169.858.063,89	
CREDITOS DIRECTOS												
- CRÉDITOS VIGENTES	937.515.570,38		997.387.983,76		827.413.858,73		804.724.290,55		805.714.627,20		802.854.943,44	
-- Corp: Cred.Rev.LíneaTarj.Crédito	3.070,38		5.483,76		1.358,73		15.540,55		5.877,20		46.193,44	
-- Corp: Préstamos	937.512.500,00		997.382.500,00		827.412.500,00		804.708.750,00		805.708.750,00		802.808.750,00	
--- NoRevolventes	937.512.500,00		997.382.500,00		827.412.500,00		804.708.750,00		805.708.750,00		802.808.750,00	
CREDITOS INDIRECTOS												
- CartasFianzaOtorgadas	25.931.016,43		26.094.363,91		28.392.298,13		28.657.186,17		29.417.259,66		27.569.993,37	
LINEA NO UTIL. Y CRED. NO DESEMB.												
- LinCredDescuentos	248.170.000,00		250.770.000,00		262.600.000,00		265.460.000,00		268.710.000,00		259.285.000,00	
- LinCredPréstamos	248.170.000,00		250.770.000,00		262.600.000,00		265.460.000,00		268.710.000,00		259.285.000,00	
- LinCredAvalosFianzas	127.136.761,75		128.390.690,64		133.372.758,36		134.867.871,90		136.107.799,46		132.155.063,39	
- LinCredCartasCrédito	248.170.000,00		250.770.000,00		262.600.000,00		265.460.000,00		268.710.000,00		259.285.000,00	
- LinCredTarjetaCrédito	366.183,34		364.142,25		368.098,08		353.645,64		363.748,80		563.000,50	
- OtrasLinCred	248.170.000,00		250.770.000,00		262.600.000,00		265.460.000,00		268.710.000,00		259.285.000,00	

Reportado por : SCOTIABANK

Última fecha reportada por la SBS : 30/04/2022

Operación	DIC 2021 (SBS: NOV2021)		ENE 2022 (SBS: DIC2021)		FEB 2022 (SBS: ENE2022)		MAR 2022 (SBS: FEB2022)		ABR 2022 (SBS: MAR2022)		MAY 2022 (SBS: ABR2022)	
	Monto *	Dias V.	Monto *	Dias V.	Monto *	Dias V.	Monto *	Dias V.	Monto *	Dias V.	Monto *	Dias V.
Calificación (2)	NOR		NOR		NOR		NOR		NOR		NOR	
RESUMEN												
- Total Deuda	671.547.139,00		671.547.139,00		313.690.000,00		373.690.000,00		373.690.000,00		373.690.000,00	
- Línea No Utilizada	80.662.500,70		78.911.715,98		38.470.209,30		37.599.299,02				2.150.915,17	
- Garantías	178.728.000,00		175.428.000,00		169.092.000,00		523.121.139,00		520.569.139,00		526.553.139,00	
CREDITOS DIRECTOS												
- CRÉDITOS VIGENTES	671.547.139,00		671.547.139,00		313.690.000,00		373.690.000,00		373.690.000,00		373.690.000,00	
-- Corp: Préstamos	671.547.139,00		671.547.139,00		313.690.000,00		373.690.000,00		373.690.000,00		373.690.000,00	
--- NoRevolventes	671.547.139,00		671.547.139,00		313.690.000,00		373.690.000,00		373.690.000,00		373.690.000,00	
LINEA NO UTIL. Y CRED. NO DESEMB.												
- LinCredCC	40.000.000,00		39.000.000,00									
- LinCredEsqMultilinea	40.662.500,70		39.911.715,98		38.470.209,30		37.599.299,02				2.150.915,17	
GARANTIAS												
- GARANTIAS RECIBIDAS	178.728.000,00		175.428.000,00		169.092.000,00		523.121.139,00		520.569.139,00		526.553.139,00	
-- CartaCrédito/StandBy	162.480.000,00		159.480.000,00		153.720.000,00		150.240.000,00		147.920.000,00		153.360.000,00	
-- OtrasGtiasNoPref	16.248.000,00		15.948.000,00		15.372.000,00		372.881.139,00		372.649.139,00		373.193.139,00	

Última fecha reportada por la SBS : 30/04/2022

Operación	JUN 2021 (SBS: MAY2021)		JUL 2021 (SBS: JUN2021)		AGO 2021 (SBS: JUL2021)		SET 2021 (SBS: AGO2021)		OCT 2021 (SBS: SET2021)		NOV 2021 (SBS: OCT2021)	
	Monto *	Dias V.	Monto *	Dias V.	Monto *	Dias V.	Monto *	Dias V.	Monto *	Dias V.	Monto *	Dias V.
Calificación (2)	NOR		NOR		NOR		NOR		NOR		NOR	
RESUMEN												
- Total Deuda	671.569.964,79		671.547.139,00		671.547.139,00		671.547.139,00		671.547.139,00		671.547.139,00	
- Línea No Utilizada	76.377.121,97		38.620.366,25		40.442.270,52		81.722.730,89		41.383.254,04		39.931.736,90	
- Garantías	167.992.000,00		169.752.000,00		177.760.000,00		179.696.000,00		181.896.000,00		175.516.000,00	
CREDITOS DIRECTOS												
- CRÉDITOS VIGENTES	671.547.139,00		671.547.139,00		671.547.139,00		671.547.139,00		671.547.139,00		671.547.139,00	
-- Corp: Préstamos	671.547.139,00		671.547.139,00		671.547.139,00		671.547.139,00		671.547.139,00		671.547.139,00	
--- NoRevolventes	671.547.139,00		671.547.139,00		671.547.139,00		671.547.139,00		671.547.139,00		671.547.139,00	
CREDITOS INDIRECTOS												
- CartasFianzaOtorgadas	22.825,79											
LINEA NO UTIL. Y CRED. NO DESEMB.												
- LinCredCC	38.180.000,00						40.840.000,00					
- LinCredEsqMultilinea	38.197.121,97		38.620.366,25		40.442.270,52		40.882.730,89		41.383.254,04		39.931.736,90	
GARANTIAS												
- GARANTIAS RECIBIDAS	167.992.000,00		169.752.000,00		177.760.000,00		179.696.000,00		181.896.000,00		175.516.000,00	
-- CartaCrédito/StandBy	152.720.000,00		154.320.000,00		161.600.000,00		163.360.000,00		165.360.000,00		159.560.000,00	
-- OtrasGtiasNoPref	15.272.000,00		15.432.000,00		16.160.000,00		16.336.000,00		16.536.000,00		15.956.000,00	

Reportado por : BBVA

Última fecha reportada por la SBS : 30/04/2022

Operación	DIC 2021 (SBS: NOV2021)		ENE 2022 (SBS: DIC2021)		FEB 2022 (SBS: ENE2022)		MAR 2022 (SBS: FEB2022)		ABR 2022 (SBS: MAR2022)		MAY 2022 (SBS: ABR2022)	
	Monto *	Dias V.	Monto *	Dias V.	Monto *	Dias V.	Monto *	Dias V.	Monto *	Dias V.	Monto *	Dias V.
Calificación (2)	NOR		NOR		NOR		NOR		NOR		NOR	
RESUMEN												
- Total Deuda	547.677.998,98		533.357.139,00		280.500.000,00		280.500.000,00		280.500.000,00		280.500.000,00	
- Línea No Utilizada	44.989.140,02		58.935.000,00									
CREDITOS DIRECTOS												
- CRÉDITOS VIGENTES	547.677.998,98		533.357.139,00		280.500.000,00		280.500.000,00		280.500.000,00		280.500.000,00	
-- Corp: AvancesCC	14.320.859,98											
-- Corp: OtrosCréditos	533.357.139,00		533.357.139,00		280.500.000,00		280.500.000,00		280.500.000,00		280.500.000,00	
LINEA NO UTIL. Y CRED. NO DESEMB.												
- LinCredCC	44.989.140,02		58.935.000,00									

Última fecha reportada por la SBS : 30/04/2022

Operación	JUN 2021 (SBS: MAY2021)		JUL 2021 (SBS: JUN2021)		AGO 2021 (SBS: JUL2021)		SET 2021 (SBS: AGO2021)		OCT 2021 (SBS: SET2021)		NOV 2021 (SBS: OCT2021)	
	Monto *	Dias V.	Monto *	Dias V.	Monto *	Dias V.	Monto *	Dias V.	Monto *	Dias V.	Monto *	Dias V.
Calificación (2)	NOR		NOR		NOR		NOR		NOR		NOR	
RESUMEN												
- Total Deuda	561.790.273,97		595.978.607,93		538.332.757,06		538.386.946,97		533.357.139,00		533.357.139,00	
- Línea No Utilizada	33.539.070,42						61.260.000,00		62.010.000,00			
CREDITOS DIRECTOS												
- CRÉDITOS VIGENTES	561.790.273,97		595.978.607,93		538.332.757,06		538.386.946,97		533.357.139,00		533.357.139,00	
-- Corp:AvancesCC	23.730.929,58											
-- Corp:Préstamos			57.870.000,00									
--- NoRevolventes			57.870.000,00									
-- Corp:Factoring	4.702.205,39		4.751.468,93		4.975.618,06		5.029.807,97					
-- Corp:OtrosCréditos	533.357.139,00		533.357.139,00		533.357.139,00		533.357.139,00		533.357.139,00		533.357.139,00	
LINEA NO UTIL. Y CRED. NO DESEMB.												
- LinCredCC	33.539.070,42						61.260.000,00		62.010.000,00			

Reportado por : INTERBANK

Última fecha reportada por la SBS : 30/04/2022

Operación	DIC 2021 (SBS: NOV2021)		ENE 2022 (SBS: DIC2021)		FEB 2022 (SBS: ENE2022)		MAR 2022 (SBS: FEB2022)		ABR 2022 (SBS: MAR2022)		MAY 2022 (SBS: ABR2022)	
	Monto *	Dias V.	Monto *	Dias V.	Monto *	Dias V.	Monto *	Dias V.	Monto *	Dias V.	Monto *	Dias V.
Calificación (2)	NOR		NOR		NOR		NOR		NOR		NOR	
RESUMEN												
- Total Deuda	272.391.890,89		229.303.154,97		99.303.154,97		99.037.597,60		98.406.624,60		98.406.624,60	
- Línea No Utilizada	81.961.150,23		118.863.588,39		86.645.000,00						15.000.000,00	
- Garantías									98.406.624,00		98.406.624,00	
CREDITOS DIRECTOS												
- CRÉDITOS VIGENTES	271.473.630,32		228.384.894,40		98.384.894,40		98.384.894,40		98.384.894,40		98.384.894,40	
-- Corp:AvancesCC	43.088.735,92											
-- Corp:Préstamos	228.384.894,40		228.384.894,40		98.384.894,40		98.384.894,40		98.384.894,40		98.384.894,40	
--- NoRevolventes	228.384.894,40		228.384.894,40		98.384.894,40		98.384.894,40		98.384.894,40		98.384.894,40	
CREDITOS INDIRECTOS												
- CartasFianzaOtorgadas	918.260,57		918.260,57		918.260,57		652.703,20		21.730,20		21.730,20	
LINEA NO UTIL. Y CRED. NO DESEMB.												
- LinCredCC	47.531.264,08		89.870.000,00		86.645.000,00						15.000.000,00	
- CredNoDesembolsados	34.429.886,15		28.993.588,39									
GARANTIAS												
- GARANTIAS RECIBIDAS									98.406.624,60		98.406.624,60	
-- GtiasNoPref(AvalyFianza)									98.406.624,60		98.406.624,60	

Última fecha reportada por la SBS : 30/04/2022

Operación	JUN 2021 (SBS: MAY2021)		JUL 2021 (SBS: JUN2021)		AGO 2021 (SBS: JUL2021)		SET 2021 (SBS: AGO2021)		OCT 2021 (SBS: SET2021)		NOV 2021 (SBS: OCT2021)	
	Monto *	Dias V.	Monto *	Dias V.	Monto *	Dias V.	Monto *	Dias V.	Monto *	Dias V.	Monto *	Dias V.
Calificación (2)	NOR		NOR		NOR		NOR		NOR		NOR	
RESUMEN												
- Total Deuda	489.304.154,97		489.304.154,97		489.304.154,97		489.304.154,97		304.146.001,30		229.304.154,97	
- Línea No Utilizada	16.743.797,46		19.643.156,26		32.835.238,81		127.914.533,46		78.491.885,64		138.836.056,32	
CREDITOS DIRECTOS												
- CRÉDITOS VIGENTES	488.384.894,40		488.384.894,40		488.384.894,40		488.384.894,40		303.226.740,73		228.384.894,40	
-- Corp:AvancesCC									74.841.846,33			
-- Corp:Préstamos	228.384.894,40		228.384.894,40		228.384.894,40		228.384.894,40		228.384.894,40		228.384.894,40	
--- NoRevolventes	228.384.894,40		228.384.894,40		228.384.894,40		228.384.894,40		228.384.894,40		228.384.894,40	
-- FINANCIACIÓN PROYECTOS	260.000.000,00		260.000.000,00		260.000.000,00		260.000.000,00					
CREDITOS INDIRECTOS												
- CartasFianzaOtorgadas	919.260,57		919.260,57		919.260,57		919.260,57		919.260,57		919.260,57	
LINEA NO UTIL. Y CRED. NO DESEMB.												
- LinCredCC							91.890.000,00		38.843.153,66		109.697.500,00	
- CredNoDesembolsados	16.743.797,46		19.643.156,26		32.835.238,81		36.024.533,46		39.648.731,98		29.138.556,32	

Rectificaciones SBS

Entidad	Período SBS	Cuenta	Concepto Rectificación	Dice	Debe Decir
---------	-------------	--------	------------------------	------	------------

Aval/Codeudor

Montos expresados en unidades de soles*

Es Avalista de:			Información reportada por la SBS al 30/04/2022		
Tipo Doc	Nro Documento	Nombre/Razón Social	Act	Pre	12m
RUC	20608552171	UNACEM PERU S.A.	<input checked="" type="radio"/>	<input checked="" type="radio"/>	<input checked="" type="radio"/>
Institución SBS			Calif. (2)	Saldo *	
BANCO INTERNACIONAL DEL PERÚ			NOR	142.032.543,00	

Montos expresados en unidades de soles*

Quiénes lo Avalan:			Información reportada por la SBS al 30/04/2022		
Tipo Doc	Nro Documento	Nombre/Razón Social	Act	Pre	12m
RUC	20608552171	UNACEM PERU S.A.	<input checked="" type="radio"/>	<input checked="" type="radio"/>	<input checked="" type="radio"/>
Institución SBS			Calif. (2)	Saldo *	
BANCO INTERNACIONAL DEL PERÚ			NOR	98.406.624,60	

Montos expresados en unidades de soles*

Es Avalista de:			Información Reportada por Entidades de Microfinanzas / Otros Créditos		
Tipo Doc	Nro Documento	Nombre/Razón Social	Act	Pre	12m

Montos expresados en unidades de soles*

Quiénes lo Avalan:			Información Reportada por Entidades de Microfinanzas / Otros Créditos		
Tipo Doc	Nro Documento	Nombre/Razón Social	Act	Pre	12m

Documentos Protestados como Deudor/Aceptante

Montos expresados en unidades*

Reportado por la Cámara de Comercio de Lima (CCL)

Documentos Protestados sin Regularizar			
	# Doc	Monto (S/) *	Max Días Venc.
Total:	0	0,00	

Tipo de Cambio 3.701

Nro. Secuencia	Tip. Reg. **	Acreedor/Girador	Tipo Doc.	Moneda	Monto *	Monto * (S/)	Boletín	F. Protesto	F. Venc	Días Venc.
----------------	--------------	------------------	-----------	--------	---------	--------------	---------	-------------	---------	------------

**PR: Protestos, CJ: Cobranza Judicial, MO: Moras, PP: Procesos Penales

Montos expresados en unidades*

Reportado por la Cámara de Comercio de Lima (CCL)

Documentos Protestados Regularizados		
	# Doc	Monto (S/) *
Total:	1	5.477,45

Nro. Secuencia	Tip. Reg. **	Acreedor/Girador	Tipo Doc.	Moneda	Monto *	Monto * (S/)	Boletín	F. Protesto	F. Venc.	F. Reg
17854		BANCO DE CREDITO DEL PERU	FAN	S/.	5.477,45	5.477,45	07/2019	04/07/2019	23/06/2019	11/11/2021

**PR: Protestos, CJ: Cobranza Judicial, MO: Moras, PP: Procesos Penales

Documentos Protestados como Acreedor/Girador

Montos expresados en unidades*

Reportado por la Cámara de Comercio de Lima (CCL)

Documentos Protestados sin Regularizar

	# Doc	Monto (S/) *	Max Días Venc.
Total:	7	122.703,36	1,582

Tipo de Cambio 3.701

Nro. Secuencia	Tip. Reg. **	Deudor/Aceptante	Tipo Doc.	Moneda	Monto *	Monto * (S/)	Boletín	F. Protesto	F. Venc.	Días Venc.
250000098398	PR	CEMFI TUPAC S.R.L.	CHQ	S/.	25.413,13	25.413,13	01/2019	02/10/2018	/ /	1,329
250000096944	PR	FERROCEL S.R.L.	CHQ	S/.	19.740,32	19.740,32	06/2018	08/03/2018	/ /	1,537
250000096948	PR	CEMFI TUPAC S.R.L.	CHQ	S/.	14.413,23	14.413,23	06/2018	11/05/2018	/ /	1,473
250000096943	PR	FERROCEL S.R.L.	CHQ	S/.	13.586,99	13.586,99	06/2018	26/03/2018	/ /	1,519
250000096942	PR	FERROCEL S.R.L.	CHQ	S/.	13.219,78	13.219,78	06/2018	26/03/2018	/ /	1,519
250000096941	PR	FERROCEL S.R.L.	CHQ	S/.	7.901,35	7.901,35	06/2018	26/03/2018	/ /	1,519
6059945	PR	DISTRIBUIDORA SANTA ROSA S.A.C.	CHQ	S/.	28.428,56	28.428,56	01/2018	22/01/2018	/ /	1,582

**PR: Protestos, CJ: Cobranza Judicial, MO: Moras, PP: Procesos Penales

Montos expresados en unidades*

Reportado por la Cámara de Comercio de Lima (CCL)

Documentos Protestados Regularizados

	# Doc	Monto (S/) *
Total:	0	0,00

Nro. Secuencia	Tip. Reg. **	Deudor/Aceptante	Tipo Doc.	Moneda	Monto *	Monto * (S/)	Boletín	F. Protesto	F. Venc.	F. Reg
----------------	--------------	------------------	-----------	--------	---------	--------------	---------	-------------	----------	--------

**PR: Protestos, CJ: Cobranza Judicial, MO: Moras, PP: Procesos Penales

Detalle de Vencidos

Comercio Exterior

Montos expresados en unidades de dólares

Muestra información reportada por la SUNAT desde el 07/02/2011

Resumen por Ejercicio

Ejercicio	Actividad	Número de Operaciones	Importe USD *	N° Países	3 países con mayor número de operaciones
2022	EXPORTACIÓN	6	7.590.439,85	2	CHILE, FRANCE
	IMPORTACIÓN	40	2.285.109,78	18	GERMANY, BRAZIL, SPAIN
2021	EXPORTACIÓN	29	29.544.350,48	4	CHILE, ECUADOR, NICARAGUA
	IMPORTACIÓN	796	46.244.005,02	40	GERMANY, UNITED STATES, BRAZIL
2020	EXPORTACIÓN	13	11.037.221,25	4	CHILE, ECUADOR, GUATEMALA
	IMPORTACIÓN	543	35.529.261,11	36	GERMANY, UNITED STATES, BRAZIL
2019	EXPORTACIÓN	34	27.284.817,24	8	CHILE, GUATEMALA, ECUADOR
	IMPORTACIÓN	688	56.422.712,60	38	GERMANY, UNITED STATES, BRAZIL
2018	EXPORTACIÓN	42	33.264.699,80	6	ARGENTINA, ECUADOR, CHILE

IMPORTACIÓN	576	46.023.666,45	31	GERMANY, UNITED STATES, BRAZIL
-------------	-----	---------------	----	--------------------------------

Resumen por Meses

Actividad	Ejercicio	Mes	Número de Operaciones	Importe USD *	N° Países	3 países con mayor número de operaciones	
EXPORTACIÓN	2022	MARZO	1	1.871.479,31	2	CHILE	
		FEBRERO	2	2.864.689,42	2	CHILE	
		ENERO	3	2.854.271,12	2	CHILE,FRANCE	
	2021	DICIEMBRE	4	2.233.485,89	1	CHILE,ECUADOR	
		NOVIEMBR	2	1.544.989,20	1	CHILE,ECUADOR	
		OCTUBRE	3	2.113.745,01	1	CHILE,ECUADOR	
		SETIEMBRE	3	3.056.959,82	1	CHILE,ECUADOR	
		AGOSTO	5	5.187.747,52	1	CHILE,ECUADOR	
		JULIO	2	2.712.608,50	1	CHILE	
		JUNIO	3	3.634.815,86	1	CHILE	
		MAYO	2	2.808.613,98	1	NICARAGUA,URUGUAY	
		ABRIL	2	1.982.821,50	1	CHILE,NICARAGUA	
		MARZO	2	2.816.303,20	1	CHILE	
		FEBRERO	1	1.452.260,00	1	CHILE	
		2020	DICIEMBRE	4	4.297.357,89	2	CHILE,UNITED STATES
	NOVIEMBR		1	628.768,98	2	CHILE	
	OCTUBRE		1	1.352.247,24	2	CHILE	
	AGOSTO		2	656.800,28	2	CHILE,ECUADOR	
	JUNIO		1	25.666,00	2	ECUADOR	
	FEBRERO		1	1.304.921,20	2	CHILE	
	2019	ENERO	3	2.771.459,66	2	CHILE,ECUADOR,GUATEMALA	
		DICIEMBRE	1	1.254.006,46	3	CHILE	
		NOVIEMBR	1	1.246.118,29	3	GUATEMALA	
		OCTUBRE	4	1.976.134,77	3	CHILE,ECUADOR,GUATEMALA	
		SETIEMBRE	3	1.254.625,83	3	CHILE,SWEDEN	
		AGOSTO	3	1.382.666,81	3	GERMANY,ECUADOR,GUATEMALA	
		JULIO	3	2.792.955,08	3	CHILE,ECUADOR,GUATEMALA	
		JUNIO	3	1.654.353,44	3	CHILE,ECUADOR,SPAIN	
		MAYO	4	5.348.133,84	3	CHILE,GUATEMALA,ARGENTINA	
		ABRIL	3	3.766.540,32	3	ARGENTINA,CHILE,GUATEMALA	
		MARZO	3	2.813.198,58	3	CHILE,ECUADOR,GUATEMALA	
		FEBRERO	5	3.795.963,82	3	CHILE,GERMANY,GUATEMALA	
		ENERO	1	120,00	3	GERMANY	
		2018	DICIEMBRE	3	2.363.888,35	4	ARGENTINA,CHILE,ECUADOR
			NOVIEMBR	1	1.391.857,92	4	GUATEMALA
	OCTUBRE		3	1.337.157,85	4	ECUADOR,ARGENTINA	
SETIEMBRE	3		3.737.757,69	4	ARGENTINA,CHILE,GUATEMALA		
AGOSTO	2		1.281.413,06	4	CHILE,ECUADOR		
JULIO	4		2.632.570,79	4	ARGENTINA,ECUADOR,GUATEMALA		
JUNIO	5		4.718.515,82	4	CHILE,ECUADOR,GUATEMALA		
MAYO	6		3.475.914,75	4	ECUADOR,ARGENTINA,CHILE		
ABRIL	4		2.462.335,08	4	ARGENTINA,CHILE,ECUADOR		
MARZO	4		4.321.623,96	4	ARGENTINA,CHILE		
FEBRERO	4		3.186.245,55	4	ARGENTINA,CHILE,ECUADOR		
ENERO	3		2.355.418,98	4	ARGENTINA,ECUADOR,GUATEMALA		
IMPORTACIÓN	2022	MAYO	1	8.070,59	2	AUSTRIA,ITALY	
		ABRIL	6	721.151,91	5	GERMANY,ITALY,MEXICO	
		MARZO	2	354.688,13	2	SPAIN,TURKEY	
		FEBRERO	8	393.849,88	9	GERMANY,BRAZIL,CHINA	
	2021	ENERO	23	807.349,27	15	GERMANY,BRAZIL,UNITED STATES	
		DICIEMBRE	68	2.618.877,88	19	GERMANY,UNITED STATES,BRAZIL	
		NOVIEMBR	55	1.690.057,74	12	GERMANY,UNITED STATES,BRAZIL	
		OCTUBRE	82	9.562.933,47	17	GERMANY,UNITED STATES,BRAZIL	
		SETIEMBRE	51	3.158.014,28	16	GERMANY,BRAZIL,UNITED STATES	
		AGOSTO	58	3.483.927,53	14	GERMANY,UNITED STATES,BRAZIL	
		JULIO	61	2.416.963,68	18	GERMANY,BRAZIL,UNITED STATES	
		JUNIO	80	3.365.620,90	18	GERMANY,UNITED STATES,BRAZIL	
		MAYO	72	2.835.588,07	17	GERMANY,UNITED STATES,BRAZIL	
		ABRIL	91	2.842.642,36	23	GERMANY,UNITED STATES,BRAZIL	

Year	Month	Days	Amount	Days	Country
2020	MARZO	78	6.970.272,04	20	GERMANY,CANADA,BRAZIL
	FEBRERO	49	2.496.390,51	12	UNITED STATES,GERMANY,BRAZIL
	ENERO	51	4.802.716,57	21	GERMANY,UNITED STATES,CHINA
	DICIEMBRE	60	6.316.162,55	16	GERMANY,UNITED STATES,BRAZIL
	NOVIEMBRE	53	4.819.046,89	14	GERMANY,UNITED STATES,SPAIN
	OCTUBRE	43	954.344,71	19	GERMANY,UNITED STATES,BRAZIL
	SETIEMBRE	47	3.280.203,29	17	GERMANY,UNITED STATES,BRAZIL
	AGOSTO	34	938.760,53	13	GERMANY,UNITED STATES,CHINA
	JULIO	22	394.776,76	9	GERMANY,COLOMBIA,UNITED STATES
	JUNIO	41	2.591.123,36	16	GERMANY,BRAZIL,SPAIN
	MAYO	58	2.260.203,42	16	GERMANY,UNITED STATES,BRAZIL
	ABRIL	19	1.450.878,30	9	GERMANY,BRAZIL,UNITED STATES
2019	MARZO	36	744.490,67	15	UNITED STATES,GERMANY,UNITED KINGDOM
	FEBRERO	56	5.497.305,71	21	GERMANY,UNITED STATES,BRAZIL
	ENERO	74	6.281.964,91	21	UNITED STATES,GERMANY,CANADA
	DICIEMBRE	60	5.500.077,93	20	GERMANY,UNITED STATES,BRAZIL
	NOVIEMBRE	44	5.250.913,92	18	GERMANY,BRAZIL,UNITED STATES
	OCTUBRE	59	3.448.475,07	16	GERMANY,UNITED STATES,BRAZIL
	SETIEMBRE	65	4.495.951,90	20	GERMANY,UNITED STATES,SPAIN
	AGOSTO	59	7.736.239,91	16	GERMANY,BRAZIL,UNITED STATES
	JULIO	59	7.274.163,07	14	GERMANY,UNITED STATES,JAPAN
	JUNIO	62	4.631.690,77	13	GERMANY,BRAZIL,UNITED STATES
	MAYO	60	4.365.617,72	18	GERMANY,UNITED STATES,BRAZIL
	ABRIL	63	5.025.456,30	20	GERMANY,UNITED STATES,BRAZIL
2018	MARZO	49	2.044.926,83	16	GERMANY,UNITED STATES,BRAZIL
	FEBRERO	54	5.216.473,65	14	GERMANY,UNITED STATES,COLOMBIA
	ENERO	54	1.432.725,55	15	GERMANY,UNITED STATES,ITALY
	DICIEMBRE	45	5.589.282,99	16	GERMANY,UNITED STATES,BRAZIL
	NOVIEMBRE	68	5.454.438,39	15	GERMANY,UNITED STATES,JAPAN
	OCTUBRE	58	6.289.267,96	14	GERMANY,UNITED STATES,BRAZIL
	SETIEMBRE	36	3.305.251,43	8	GERMANY,BRAZIL,UNITED STATES
	AGOSTO	53	1.846.024,30	16	GERMANY,UNITED STATES,SPAIN
	JULIO	48	5.654.853,03	11	GERMANY,UNITED STATES,BRAZIL
	JUNIO	48	3.662.596,09	13	GERMANY,UNITED STATES,BRAZIL
	MAYO	56	4.451.261,35	19	GERMANY,UNITED STATES,BRAZIL
	ABRIL	50	2.507.578,69	15	GERMANY,COLOMBIA,UNITED STATES
2018	MARZO	41	3.311.838,73	16	GERMANY,UNITED STATES,COLOMBIA
	FEBRERO	32	2.084.009,23	10	GERMANY,UNITED STATES,BRAZIL
	ENERO	41	1.867.264,27	13	UNITED STATES,GERMANY,BRAZIL

PUBLICACIÓN DIARIO "EL PERUANO"

Reporte Otros Créditos

Institución	DIC 2021		ENE 2022		FEB 2022		MAR 2022		ABR 2022		MAY 2022	
	Monto *	Dias V.	Monto *	Dias V.	Monto *	Dias V.	Monto *	Dias V.	Monto *	Dias V.	Monto *	Dias V.

Institución	JUN 2021		JUL 2021		AGO 2021		SET 2021		OCT 2021		NOV 2021	
	Monto *	Dias V.	Monto *	Dias V.	Monto *	Dias V.	Monto *	Dias V.	Monto *	Dias V.	Monto *	Dias V.

Reporte Otros Créditos por entidades

Sin Información