



Reporte de Deudas

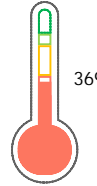
El reporte contiene solo los títulos seleccionados

- Información General
- Consulta Rápida
- Principales Acreedores
- Detalle Variación
- Posición Histórica
- Gráficos
- Rep. Vencidos
- Rep. SBS/Microf.
- SBS/Microf. Entidades
- Rectificaciones SBS
- Avalados/Avalistas
- Hechos de Importancia
- Documentos CCL
- Detalle de Vencidos
- Comercio Exterior
- Otros Créditos
- Otros Créd. Entidades
- Otros Rep. Negativos

RUC 20600704762 - CONSTRUCTORA MIALE EMPRESA INDIVIDUAL DE RESPONSABILIDAD LIMITADA

Fecha Proceso	Tipo Doc.	N. Doc.	Nota	Deuda Total *	Var.	Actual	Previo	12m
20/05/2024	RUC	20600704762	1.259	207.265,33	▲	●	●	●

Score Sentinel



Puntaje Bajo

*** La persona consultada cuenta con los siguientes créditos e indicadores.**

Está Avalado

Sentinel Sabio

Bancarizado: SI

Recomendación de Sentinel Sabio

Evaluación Crediticia



RECHAZAR
Producto Genérico

Detalle:

- Calificación Def, Dud, Per en los 12 meses

Cuota Estimada Mensual

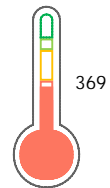
S/ 10424,



Score Sentinel

Nivel de Riesgo

Puntaje Bajo



Recomendación:

Estadísticamente, en este nivel de score, 31 de 100 empresas podrían caer en incumplimiento en los próximos 12

Información General

Datos Principales

19/04/2024: Última actualización de información reportada por SUNAT

Razón Social:	CONSTRUCTORA MIALE EMPRESA INDIVIDUAL DE RESPONSABILIDAD LIMITADA		
Nombre Comercial:	-		
Tipo de Contribuyente:	EMPRESA INDIVIDUAL DE RESP. LTDA		
Estado de Contribuyente:	ACTIVO	Condición del Contribuyente:	HABIDO
Inicio de Actividades:	01/10/2015		
Tamaño contribuyente:	RESTO	Dependencia:	O.Z. HUANUCO-MEPECO
Actividad Económica Principal	CONSTRUCCION EDIFICIOS COMPLETOS.		
Actividad Económica Secundaria 1	ACTIV.DE ARQUITECTURA E INGENI	Actividad Económica Secundaria 2	-
Fecha Inscripción RRPP:	17/09/2015	Número de Partida Registral:	-
Folio:	-	Asiento:	-

Agente de retención

Direcciones Registradas

Dirección	Fuente
JIRON HUALLAGA NRO S/N PUEBLO HUARIACA HUARIACA - PASCO - PASCO (A 1 CDRA DE INST. SUPERIOR ALFRED NOBEL)	SUNAT - DOMICILIO FISCAL

Representantes Legales

Nro Documento	Nombre de Representante	Act	Pre	12m	Fecha desde que ocupa Cargo	Cargo
41728941	GARCIA RUIZ GABRIEL				17/09/2015	TITULAR-GERENTE

Empresas Relacionadas a:

GARCIA RUIZ GABRIEL

Ruc	Razón Social	Semáforos			Fecha desde que ocupa Cargo	Cargo	Estado
		Act	Pre	12m			
20602912991	CONSORCIO ESCOLAR				15/02/2018	APODERADO	BAJA DE OFICIO

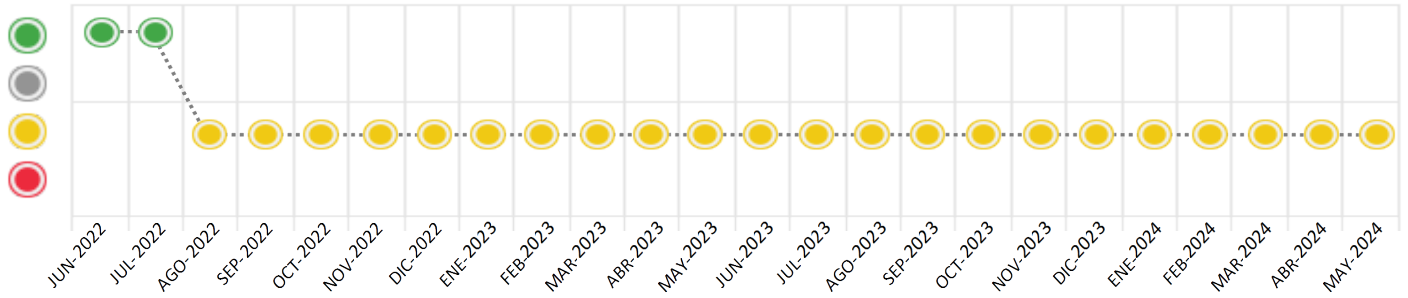
Consulta Rápida

Documento de identidad consultado

Fecha Proceso	Tipo Doc.	N. Doc.	Nombre o Raz. Social	Nota	Deuda Total *	Var.	Actual	Previo	12m
20/05/2024	RUC	20600704762	CONSTRUCTORA MIALE EMPRESA INDIVIDUAL DE RESPONSABILIDAD	1.259	207.265,33				

Montos expresados en unidades de soles*

Semáforos de los últimos 24 meses



Semáforo	Descripción
	No registra información de deudas
	Minimo Riesgo: Sin deudas vencidas
	Mediano Riesgo: Deudas con poco atraso*
	Alto Riesgo: Deudas con atraso significativo*

*Semáforo deuda menor: Deuda vencida menor S/ 100 personas naturales o menor S/ 500 personas jurídicas

- Verde: 0 <= Sem. < 0.001
- Amarillo: 0.001 <= Sem. <= 2
- Rojo: 2 < Sem. <= 6

Variación	Descripción
	Variación Negativa: La nueva información reportada ha incrementado tu riesgo crediticio
	Variación Positiva: La nueva información ha mejorado tu posición de riesgo
	Variación Porcentual Positiva: El monto total reportado por la SBS/Microfinanzas o número de instituciones financieras ha aumentado
	Variación Porcentual Negativa: El monto total reportado por la SBS/Microfinanzas o número de instituciones financieras ha disminuido
	Aproximadamente igual o igual

Detalle de la deuda SBS/Microfinanzas

Entidad	Deuda Anterior			Deuda a MAY 2024				Rect. (1)	Disc.
	NOV 2023	FEB 2024	ABR 2024	Fecha Inf.	Calif. (2)	Monto *	Días Venc.		
	120.859,43	129.546,00	127.652,64	30/04/2024	DEF	0			
	98.856,06	89.269,08	84.379,34	30/04/2024	NOR	0			
	42.231,11					0			
TOTAL	261.946,60	218.815,08	212.031,98			205.204,81			

(1) Ver detalle en el cuadro de Rectificaciones SBS

(2) NOR: Normal, CPP: Con Problemas Potenciales, DEF: Deficiente, DUD: Dudoso, PER: Pérdida, SCAL: Sin Calificación

Detalle de la deuda de Otros Créditos

Entidad	Deuda Anterior			Deuda a MAY 2024				Disc.
	NOV 2023	FEB 2024	ABR 2024	Fecha Inf.	Calif. (2)	Monto	Días Venc.	
TOTAL								

(2) NOR: Normal, CPP: Con Problemas Potenciales, DEF: Deficiente, DUD: Dudoso, PER: Pérdida, SCAL: Sin Calificación

Detalle de vencidos

# Doc	Fuente - Acreedor	Monto *	Días Venc.
	Deuda Laboral	2.060,52	475
5	PRIMA AFP S.A.	2.060,52	475

Utilización de Líneas de Crédito

Instituciones	**	Línea Aprobada	Línea No Utilizada	Línea Utilizada	% L. Utl.
TOTAL					0%

**Tipo de Crédito

Principales Acreedores

Montos expresados en unidades de soles*

Resumen de Deudas

Descripción de la Deuda	Monto *	Días
Deuda total SBS al 30/04/2024	205.204,81	
% Calificación normal	38.42	
Peor Calificación (2)	DEF	
Otros Créditos	0,00	****
Deuda vencida		
Deuda Laboral	2.060,52	475
Total deuda vencida	2.060,52	

Detalle de deuda SBS/Microfinanzas

Institución SBS	Calif. (2)	Saldo *	% Ven.	Días Venc.	Rect.(1)
BBVA	DEF	126.367,97	0.00		
MITSUI AUTO FINANCE PERÚ S A	NOR	78.836,84	0.00		
Deuda Total SBS/MicroFinanzas		205.204,81	0		

Detalle de Riesgos SBS/Microfinanzas

Concepto	Saldo *
Deuda Directa	205.204,81
Deuda Indirecta	0,00
Deuda Castigada	0,00
Deuda Total SBS/MicroFinanzas	205.204,81
Línea Tarj. Cred. No utilizada	0,00
Total Riesgo SBS/MicroFinanzas	205.204,81

Detalle de deuda Otros Créditos

Empresa	Calif. (2)	Saldo *	% Ven.	Días Venc.	Disc.
Deuda Total Otros Créditos		0,00	0		

Detalle de vencidos

# Doc	Fuente - Acreedor	Monto *	Días Venc.
	Deuda Laboral	2.060,52	475
5	PRIMA AFP S.A.	2.060,52	475

Detalle Variación

Montos expresados en unidades de soles*

Resumen de la variación

Descripción de la deuda	23/04/2024	20/05/2024	Variación
Score	1.625	1.259	-0.365
Nro. Entidades SBS/Microf.	2	2	0
Riesgo Total SBS/Microf. *	212.031,98	205.204,81	
Deuda Directa	212.031,98	205.204,81	-6.827,17
Deuda Indirecta	0,00	0,00	0,00
Deuda Castigada	0,00	0,00	0,00

Variación del Riesgo Total SBS/Microf. *	Antes	20/05/2024	Variación
Último Mes	212.031,98	205.204,81	-6.827,17
Último Trimestre	218.815,08	205.204,81	-13.610,27
Último Semestre	219.319,36	205.204,81	-14.114,55
Último Año	278.832,87	205.204,81	-73.628,06

Calificación SBS/Microf.	23/04/2024	20/05/2024	Variación
% NOR (Normal)	0.00	38.42	38.42
% CPP (Con Problemas Potenciales)	39.80	0.00	-39.80
% DEF (Deficiente)	60.20	61.58	1.38
% DUD (Dudoso)	0.00	0.00	0.00
% PER (Pérdida)	0.00	0.00	0.00

Deuda vencida *	23/04/2024	20/05/2024	Variación
-----------------	------------	------------	-----------



Total deuda vencida	0,00	0,00	0,00
Deuda por Otros Créditos *	23/04/2024	20/05/2024	Variación
Total deuda otros créditos	0,00	0,00	0,00

Detalle de la variación			
Fuente - Acreedor *	23/04/2024	20/05/2024	Variación

Posición Histórica

Montos expresados en unidades de soles*

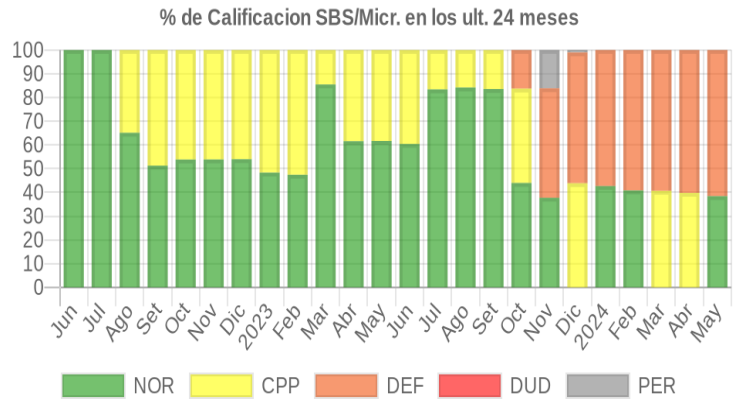
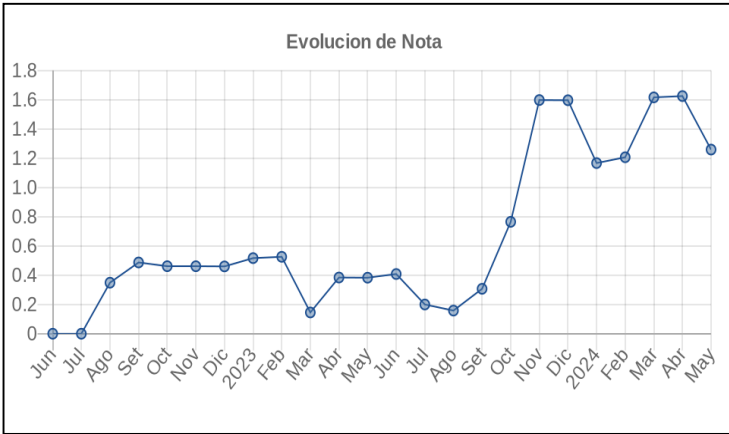
Fecha de Proceso	Sema. Actual	Sem. Riesgo	Var.	Superintendencia de Banca y Seguros (SBS/Microfinan.)				Otros Créditos	Otros Vencidos *				Ctas. Cerr./Anu.		Otros Repor. Negati.		
				# Enti.	Deuda Total *	% Cali. normal	Peor Califi. (2)		Deuda Vencida *	Protestos	Docs. Impagos	Deuda Tributaria	Deuda Laboral	Cta. Cte.		Tar. Créd.	
20/05/2024	🟡	1.259	▲	2	205.204,81	38.42	DEF	0,00	0,00	0,00	0,00	0,00	0,00	2.060,52	0	0	0
23/04/2024	🟡	1.625	▬	2	212.031,98	0.00	DEF	0,00	0,00	0,00	0,00	0,00	0,00	2.060,52	0	0	0
22/04/2024	🟡	1.622	▬	2	212.031,98	0.00	DEF	0,00	0,00	0,00	0,00	0,00	0,00	1.785,00	0	0	0
20/04/2024	🟡	1.613	▬	2	218.251,86	0.00	DEF	0,00	0,00	0,00	0,00	0,00	0,00	1.785,00	0	0	0
01/04/2024	🟡	1.616	▬	2	218.251,86	0.00	DEF	0,00	0,00	0,00	0,00	285,00	0,00	1.785,00	0	0	0
25/03/2024	🟡	1.616	▬	2	218.251,86	0.00	DEF	0,00	0,00	0,00	0,00	284,00	0,00	1.785,00	0	0	0
21/03/2024	🟡	1.613	▼	2	218.251,86	0.00	DEF	0,00	0,00	0,00	0,00	0,00	0,00	1.785,00	0	0	0
21/02/2024	🟡	1.206	▬	2	218.815,08	40.80	DEF	0,00	0,00	0,00	0,00	0,00	0,00	1.785,00	0	0	0
19/02/2024	🟡	1.170	▬	2	210.763,18	42.66	DEF	0,00	0,00	0,00	0,00	0,00	0,00	1.785,00	0	0	0
06/02/2024	🟡	1.177	▬	2	210.763,18	42.66	DEF	0,00	0,00	0,00	0,00	531,00	0,00	1.785,00	0	0	0
30/01/2024	🟡	1.166	▬	2	210.763,18	42.66	DEF	0,00	0,00	0,00	0,00	530,00	0,00	1.785,00	0	0	0
23/01/2024	🟡	1.166	▬	2	210.763,18	42.66	DEF	0,00	0,00	0,00	0,00	529,00	0,00	1.785,00	0	0	0
19/01/2024	🟡	1.166	▲	2	210.763,18	42.66	DEF	0,00	0,00	0,00	0,00	528,00	0,00	1.785,00	0	0	0
15/01/2024	🟡	1.596	▬	3	219.319,36	0.00	PER	2.231,11	0,00	0,00	0,00	528,00	0,00	1.785,00	0	0	0
08/01/2024	🟡	1.596	▬	3	219.319,36	0.00	PER	2.231,11	0,00	0,00	0,00	527,00	0,00	1.785,00	0	0	0
03/01/2024	🟡	1.596	▬	3	219.319,36	0.00	PER	2.231,11	0,00	0,00	0,00	526,00	0,00	1.785,00	0	0	0
27/12/2023	🟡	1.596	▬	3	219.319,36	0.00	PER	2.231,11	0,00	0,00	0,00	525,00	1.785,00	0	0	0	
26/12/2023	🟡	1.582	▬	3	219.319,36	0.00	PER	2.231,11	0,00	0,00	0,00	525,00	0,00	0	0	0	
22/12/2023	🟡	1.616	▬	3	219.319,36	0.00	PER	2.231,11	0,00	0,00	0,00	5.492,00	0,00	0	0	0	
18/12/2023	🟡	1.597	▬	3	261.946,60	37.74	PER	42.231,11	0,00	0,00	0,00	5.492,00	0,00	0	0	0	
11/12/2023	🟡	1.609	▬	3	261.946,60	37.74	PER	42.231,11	0,00	0,00	0,00	7.163,00	715,00	0	0	0	
27/11/2023	🟡	1.597	▬	3	261.946,60	37.74	PER	42.231,11	0,00	0,00	0,00	5.645,00	0,00	0	0	0	
23/11/2023	🟡	1.597	▼	3	261.946,60	37.74	PER	42.231,11	0,00	0,00	0,00	5.634,00	0,00	0	0	0	
20/11/2023	🟡	0.771	▬	3	259.614,76	43.96	DEF	156.359,02	0,00	0,00	0,00	5.634,00	0,00	0	0	0	
13/11/2023	🟡	0.771	▬	3	259.614,76	43.96	DEF	156.359,02	0,00	0,00	0,00	5.622,00	0,00	0	0	0	
06/11/2023	🟡	0.765	▬	3	259.614,76	43.96	DEF	156.359,02	0,00	0,00	0,00	4.906,00	0,00	0	0	0	
30/10/2023	🟡	0.765	▬	3	259.614,76	43.96	DEF	156.359,02	0,00	0,00	0,00	4.896,00	0,00	0	0	0	
24/10/2023	🟡	0.837	▬	3	259.614,76	43.96	DEF	156.359,02	0,00	0,00	0,00	13.714,00	0,00	0	0	0	
23/10/2023	🟡	0.837	▼	3	259.614,76	43.96	DEF	156.359,02	0,00	0,00	0,00	13.686,00	0,00	0	0	0	
20/10/2023	🟡	0.307	▬	3	256.946,93	83.56	CPP	42.231,11	0,00	0,00	0,00	13.686,00	0,00	0	0	0	
09/10/2023	🟡	0.307	▬	3	256.946,93	83.56	CPP	42.231,11	0,00	0,00	0,00	13.657,00	0,00	0	0	0	
30/09/2023	🟡	0.307	▬	3	256.946,93	83.56	CPP	42.231,11	0,00	0,00	0,00	13.629,00	0,00	0	0	0	
25/09/2023	🟡	0.306	▬	3	256.946,93	83.56	CPP	42.231,11	0,00	0,00	0,00	13.601,00	0,00	0	0	0	
21/09/2023	🟡	0.306	▬	3	256.946,93	83.56	CPP	42.231,11	0,00	0,00	0,00	13.572,00	0,00	0	0	0	
20/09/2023	🟡	0.295	▬	3	267.094,19	84.19	CPP	42.231,11	0,00	0,00	0,00	13.572,00	0,00	0	0	0	
11/09/2023	🟡	0.295	▼	3	267.094,19	84.19	CPP	42.231,11	0,00	0,00	0,00	13.548,00	0,00	0	0	0	
28/08/2023	🟡	0.158	▬	3	267.094,19	84.19	CPP	42.231,11	0,00	0,00	0,00	0,00	0,00	0	0	0	
24/08/2023	🟡	0.162	▬	3	267.094,19	84.19	CPP	42.231,11	0,00	0,00	0,00	319,00	990,00	0	0	0	
21/08/2023	🟡	0.170	▬	3	262.617,54	83.40	CPP	43.584,59	0,00	0,00	0,00	319,00	990,00	0	0	0	
14/08/2023	🟡	0.178	▬	3	262.617,54	83.40	CPP	43.584,59	0,00	0,00	0,00	841,00	988,00	0	0	0	
07/08/2023	🟡	0.169	▬	3	262.617,54	83.40	CPP	43.584,59	0,00	0,00	0,00	522,00	0,00	0	0	0	
01/08/2023	🟡	0.199	▬	3	262.617,54	83.40	CPP	43.584,59	0,00	0,00	0,00	2.184,00	993,00	0	0	0	
28/07/2023	🟡	0.199	▬	3	262.617,54	83.40	CPP	43.584,59	0,00	0,00	0,00	2.181,00	990,00	0	0	0	
24/07/2023	🟡	0.199	▲	3	262.617,54	83.40	CPP	43.584,59	0,00	0,00	0,00	2.176,00	989,00	0	0	0	
17/07/2023	🟡	0.425	▬	3	278.832,87	60.41	CPP	43.584,59	0,00	0,00	0,00	2.176,00	989,00	0	0	0	
10/07/2023	🟡	0.420	▬	3	278.832,87	60.41	CPP	43.584,59	0,00	0,00	0,00	1.653,00	986,00	0	0	0	
03/07/2023	🟡	0.408	▬	3	278.832,87	60.41	CPP	43.584,59	0,00	0,00	0,00	1.332,00	0,00	0	0	0	
26/06/2023	🟡	0.408	▬	3	278.832,87	60.41	CPP	43.584,59	0,00	0,00	0,00	1.329,00	0,00	0	0	0	
22/06/2023	🟡	0.439	▬	3	278.832,87	60.41	CPP	43.584,59	0,00	0,00	0,00	4.726,00	0,00	0	0	0	
19/06/2023	🟡	0.424	▬	3	290.931,84	61.69	CPP	44.890,08	0,00	0,00	0,00	4.726,00	0,00	0	0	0	
12/06/2023	🟡	0.386	▬	3	290.931,84	61.69	CPP	44.890,08	0,00	0,00	0,00	836,00	988,00	0	0	0	



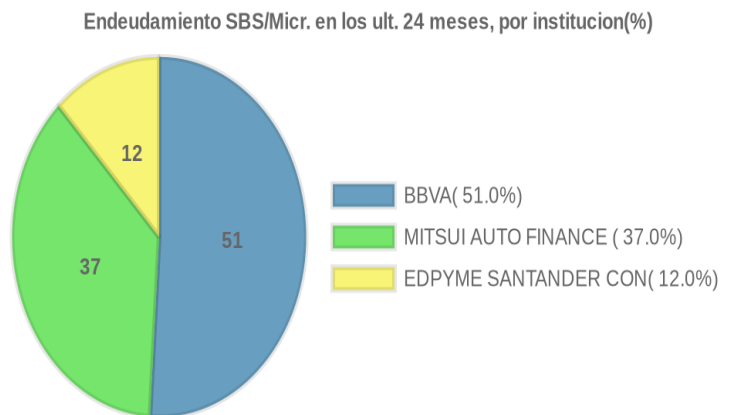
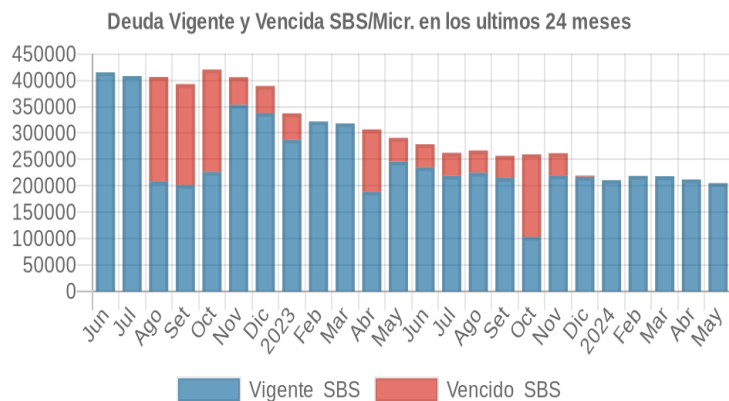
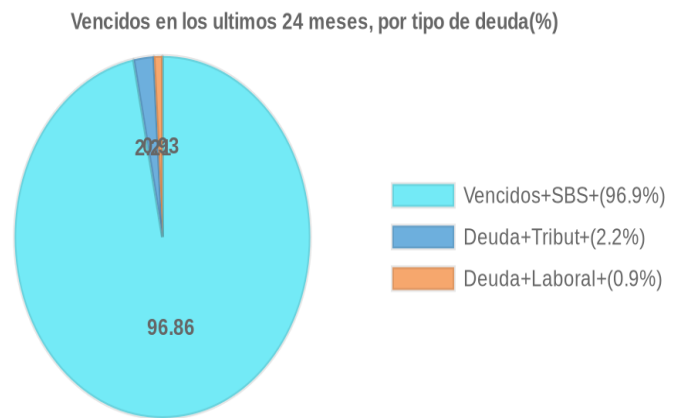
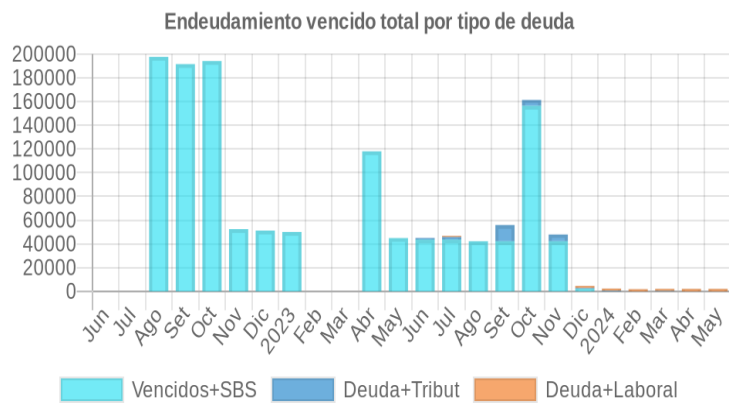
22/05/2023	●	0.383	☰	3	290.931,84	61.69	CPP	44.890,08	0,00	0,00	0,00	0,00	0,00	0	0	0
24/04/2023	●	0.384	▼	3	307.026,56	61.57	CPP	117.978,50	0,00	0,00	0,00	0,00	0,00	0	0	0
22/03/2023	●	0.145	▲	3	318.294,85	85.47	CPP	0,00	0,00	0,00	0,00	0,00	0,00	0	0	0
21/02/2023	●	0.525	☰	3	322.046,93	47.41	CPP	0,00	0,00	0,00	0,00	0,00	0,00	0	0	0
23/01/2023	●	0.516	⊗	3	337.481,05	48.31	CPP	49.992,16	0,00	0,00	0,00	0,00	0,00	0	0	0
22/12/2022	●	0.460	⊗	3	389.450,99	53.98	CPP	51.186,69	0,00	0,00	0,00	0,00	0,00	0	0	0
23/11/2022	●	0.461	⊗	3	406.102,28	53.86	CPP	52.390,05	0,00	0,00	0,00	0,00	0,00	0	0	0
24/10/2022	●	0.461	⊗	3	420.572,68	53.84	CPP	194.129,61	0,00	0,00	0,00	0,00	0,00	0	0	0
22/09/2022	●	0.487	▼	3	392.974,07	51.27	CPP	191.513,85	0,00	0,00	0,00	0,00	0,00	0	0	0
22/08/2022	●	0.348	▼	3	406.508,08	65.11	CPP	197.632,81	0,00	0,00	0,00	0,00	0,00	0	0	0
22/07/2022	●	0.000	⊗	3	408.118,26	100.00	NOR	0,00	0,00	0,00	0,00	0,00	0,00	0	0	0
23/06/2022	●	0.000	⊗	3	415.215,74	100.00	NOR	0,00	0,00	0,00	0,00	0,00	0,00	0	0	0

Gráficos

Montos expresados en unidades de soles*



NOR: Normal, CPP: Con Problemas Potenciales, DEF: Deficiente, DUD: Dudoso, PER: Pérdida, SCAL: Sin Calificación



Reporte de Vencidos

Montos expresados en unidades de soles*

Fuente - Acreedor	FEB 2024			MAR 2024			ABR 2024			MAY 2024		
	# Docs.	Monto *	Dias V.	# Docs.	Monto *	Dias V.	# Docs.	Monto *	Dias V.	# Docs.	Monto *	Dias V.
Deuda Tributaria												
SUPERINTENDENCIA NACIONAL DE ADMINISTRACION		0,00	0	1	284,00	127		0,00	0		0,00	
Total	0			1	284,00	127	0			0		
Deuda Laboral												
PRIMA AFP S.A.	3	1.785,00	394	3	1.785,00	425	5	2.060,52	45	5	2.060,52	47
OFICINA DE NORMALIZACIÓN PREVISIONAL		0,00			0,00			0,00			0,00	
SEGURO SOCIAL DE SALUD ESSALUD		0,00			0,00			0,00			0,00	
Total	3	1.785,00	394	3	1.785,00	425	5	2.060,52	45	5	2.060,52	47

Montos expresados en unidades de soles*

Fuente - Acreedor	OCT 2023			NOV 2023			DIC 2023			ENE 2024		
	# Docs.	Monto *	Dias V.	# Docs.	Monto *	Dias V.	# Docs.	Monto *	Dias V.	# Docs.	Monto *	Dias V.
Deuda Tributaria												
SUPERINTENDENCIA NACIONAL DE ADMINISTRACION	1	4.896,00	184	2	5.645,00	214	1	525,00	92	1	530,00	12
Total	1	4.896,00	184	2	5.645,00	214	1	525,00	92	1	530,00	12
Deuda Laboral												
PRIMA AFP S.A.		0,00			0,00		3	1.785,00	33	3	1.785,00	36
OFICINA DE NORMALIZACIÓN PREVISIONAL		0,00			0,00			0,00			0,00	
SEGURO SOCIAL DE SALUD ESSALUD		0,00			0,00			0,00			0,00	
Total	0			0			3	1.785,00	33	3	1.785,00	36

Montos expresados en unidades de soles*

Fuente - Acreedor	JUN 2023			JUL 2023			AGO 2023			SET 2023		
	# Docs.	Monto *	Dias V.	# Docs.	Monto *	Dias V.	# Docs.	Monto *	Dias V.	# Docs.	Monto *	Dias V.
Deuda Tributaria												
SUPERINTENDENCIA NACIONAL DE ADMINISTRACION	1	1.329,00	181	2	2.181,00	212		0,00	0	1	13.629,00	15
Total	1	1.329,00	181	2	2.181,00	212	0			1	13.629,00	15
Deuda Laboral												
PRIMA AFP S.A.		0,00			0,00			0,00			0,00	
OFICINA DE NORMALIZACIÓN PREVISIONAL		0,00	0	1	262,00	61		0,00	0		0,00	
SEGURO SOCIAL DE SALUD ESSALUD		0,00	0	1	728,00	61		0,00	0		0,00	
Total	0			2	990,00	61	0			0		

Reporte SBS/Microfinanzas

Montos expresados en unidades de soles*

Última fecha reportada por la SBS : 30/04/2024

ÚLTIMOS 6 MESES		DIC 2023 (SBS: NOV 2023)	ENE 2024 (SBS: DIC 2023)	FEB 2024 (SBS: ENE 2024)	MAR 2024 (SBS: FEB 2024)	ABR 2024 (SBS: MAR 2024)	MAY 2024 (SBS: ABR 2024)
% Porcentaje de	NOR (Normal)	0.00	42.66	40.80	0.00	0.00	38.42
	CPP (Con Problemas Pote.)	43.88	0.00	0.00	40.64	39.80	0.00
	DEF (Deficiente)	55.11	57.34	59.20	59.36	60.20	61.58
Calificación	DUD (Dudoso)	0.00	0.00	0.00	0.00	0.00	0.00
	PER (Pérdida)	1.02	0.00	0.00	0.00	0.00	0.00

Institución	DIC 2023 (SBS: NOV 2023)		ENE 2024 (SBS: DIC 2023)		FEB 2024 (SBS: ENE 2024)		MAR 2024 (SBS: FEB 2024)		ABR 2024 (SBS: MAR 2024)		MAY 2024 (SBS: ABR 2024)	
	Monto *	Dias V.	Monto *	Dias V.	Monto *	Dias V.	Monto *	Dias V.	Monto *	Dias V.	Monto *	Dias V.
BBVA	120.859,43		120.859,43		129.546,00		129.546,00		127.652,64		126.367,97	
MITSUI AUTO FINANCE PERÚ S A	96.228,82	26	89.903,75		89.269,08		88.705,86	24	84.379,34	26	78.836,84	
EDPYME SANTANDER CONSUMO PERÚ	2.231,11	181										
TOTAL	219.319,36	181	210.763,18		218.815,08		218.251,86	24	212.031,98	26	205.204,81	



Última fecha reportada por la SBS : 30/04/2024

Operación	DIC 2023 (SBS: NOV 2023)		ENE 2024 (SBS: DIC 2023)		FEB 2024 (SBS: ENE 2024)		MAR 2024 (SBS: FEB 2024)		ABR 2024 (SBS: MAR 2024)		MAY 2024 (SBS: ABR 2024)	
	Monto *	Dias V.	Monto *	Dias V.	Monto *	Dias V.	Monto *	Dias V.	Monto *	Dias V.	Monto *	Dias V.
RESUMEN												
- Total Deuda	219.319,36	181	210.763,18		218.815,08		218.251,86	24	212.031,98	26	205.204,81	
- Total Vencido	2.231,11											
- % Vencido	1.02											
- Garantías	318.791,00		311.731,00		313.683,00		312.465,00		306.452,00		301.698,00	
.												
CREDITOS DIRECTOS												
- CRÉDITOS VIGENTES	96.228,82	26	89.903,75		89.269,08		88.705,86	24	84.379,34	26	78.836,84	
-- Pyme:Préstamos	96.228,82	26	89.903,75		89.269,08		88.705,86	24	84.379,34	26	78.836,84	
--- NoRevolventes	96.228,82	26	89.903,75		89.269,08		88.705,86	24	84.379,34	26	78.836,84	
- CRÉDITOS REFINANCIADOS	120.859,43		120.859,43		129.546,00		129.546,00		127.652,64		126.367,97	
-- Pyme:Préstamos	120.859,43		120.859,43		129.546,00		129.546,00		127.652,64		126.367,97	
--- NoRevolventes	120.859,43		120.859,43		129.546,00		129.546,00		127.652,64		126.367,97	
CREDITOS JUDICIALES Y CASTIGADOS												
- CobranzaJudicial	2.231,11	181										
-- Pyme:Préstamos	2.231,11	181										
--- NoRevolventes	2.231,11	181										
GARANTIAS												
- GARANTIAS RECIBIDAS	318.792,29		311.732,21		313.683,70		312.467,13		306.452,81		301.699,76	
-- 1eraGEquipoTransporte	96.228,82		89.903,75		89.269,08		88.705,86		84.379,34		78.836,84	
-- GtíasNoPref(AvalyFianza)	222.563,47		221.828,46		224.414,62		223.761,27		222.073,47		222.862,92	

Montos expresados en unidades de soles*

Última fecha reportada por la SBS : 30/04/2024

6 MESES ANTERIORES		JUN 2023 (SBS: MAY 2023)	JUL 2023 (SBS: JUN 2023)	AGO 2023 (SBS: JUL 2023)	SET 2023 (SBS: AGO 2023)	OCT 2023 (SBS: SET 2023)	NOV 2023 (SBS: OCT 2023)
NOR (Normal)		60.41	83.40	84.19	83.56	43.96	37.74
% Porcentaje CPP (Con Problemas Pote.)		39.59	16.60	15.81	16.44	39.77	0.00
de DEF (Deficiente)		0.00	0.00	0.00	0.00	16.27	46.14
Calificación DUD (Dudoso)		0.00	0.00	0.00	0.00	0.00	0.00
PER (Pérdida)		0.00	0.00	0.00	0.00	0.00	16.12

Institución	JUN 2023 (SBS: MAY 2023)		JUL 2023 (SBS: JUN 2023)		AGO 2023 (SBS: JUL 2023)		SET 2023 (SBS: AGO 2023)		OCT 2023 (SBS: SET 2023)		NOV 2023 (SBS: OCT 2023)	
	Monto *	Dias V.	Monto *	Dias V.	Monto *	Dias V.	Monto *	Dias V.	Monto *	Dias V.	Monto *	Dias V.
BBVA	124.861,03		115.073,01		124.096,80		114.127,91		114.127,91	24	120.859,43	
MITSUI AUTO FINANCE PERÚ S A	110.387,25	27	103.959,94		100.766,28		100.587,91		103.255,74	26	98.856,06	
EDPYME SANTANDER CONSUMO PERÚ	43.584,59	29	43.584,59	59	42.231,11	59	42.231,11	90	42.231,11	120	42.231,11	151
TOTAL	278.832,87	29	262.617,54	59	267.094,19	59	256.946,93	90	259.614,76	120	261.946,60	151

Última fecha reportada por la SBS : 30/04/2024

Operación	JUN 2023 (SBS: MAY 2023)		JUL 2023 (SBS: JUN 2023)		AGO 2023 (SBS: JUL 2023)		SET 2023 (SBS: AGO 2023)		OCT 2023 (SBS: SET 2023)		NOV 2023 (SBS: OCT 2023)	
	Monto *	Dias V.	Monto *	Dias V.	Monto *	Dias V.	Monto *	Dias V.	Monto *	Dias V.	Monto *	Dias V.
RESUMEN												
- Total Deuda	278.832,87	29	262.617,54	59	267.094,19	59	256.946,93	90	259.614,76	120	261.946,60	151
- Total Vencido	43.584,59		43.584,59		42.231,11		42.231,11		156.359,02		42.231,11	
- % Vencido	15.63		16.60		15.81		16.44		60.23		16.12	
- Línea No Utilizada	8.966,93		9.231,09									
- Garantías	279.170,00		266.314,00		259.928,00		259.570,00		161.651,00		382.591,00	
.												
CREDITOS DIRECTOS												
- CRÉDITOS VIGENTES	235.248,28	27	219.032,95		224.863,08		214.715,82		103.255,74	26	98.856,06	
-- MedE:Cred.Rev.LíneaTarj.Crédito	124.861,03		115.073,01		124.096,80		114.127,91					
-- Pyme:Préstamos	110.387,25	27	103.959,94		100.766,28		100.587,91		103.255,74	26	98.856,06	
--- NoRevolventes	110.387,25	27	103.959,94		100.766,28		100.587,91		103.255,74	26	98.856,06	
- CRÉDITOS REFINANCIADOS											120.859,43	
-- Pyme:Préstamos											120.859,43	
--- NoRevolventes											120.859,43	
- CRÉDITOS VENCIDOS	43.584,59	29	43.584,59	59	42.231,11	59	42.231,11	90	156.359,02	120		
-- MedE:Cred.Rev.LíneaTarj.Crédito									114.127,91	24		
-- MedE:Préstamos	43.584,59	29	43.584,59	59	42.231,11	59	42.231,11	90	42.231,11	120		
---	43.584,59	29	43.584,59	59	42.231,11	59	42.231,11	90	42.231,11	120		

CREDITOS JUDICIALES Y CASTIGADOS												
- CobranzaJudicial											42.231,11	151
-- Pyme:Préstamos											42.231,11	151
--- NoRevolventes											42.231,11	151
LINEA NO UTIL. Y CRED. NO DESEMB.												
- LinCredTarjetaCrédito	8.966,93		9.231,09									
GARANTIAS												
- GARANTIAS RECIBIDAS	279.170,99		266.316,37		259.929,05		259.572,31		161.652,23		382.592,74	
-- 1eraGEquipoTransporte	168.783,74		162.356,43		159.162,77		158.984,40		58.396,49		157.252,55	
-- GtiasNoPref(AvalyFianza)	110.387,25		103.959,94		100.766,28		100.587,91		103.255,74		225.340,19	

Reporte SBS/Microfinanzas por entidades

Reportado por : BBVA

Última fecha reportada por la SBS : 30/04/2024

Operación	DIC 2023 (SBS: NOV2023)		ENE 2024 (SBS: DIC2023)		FEB 2024 (SBS: ENE2024)		MAR 2024 (SBS: FEB2024)		ABR 2024 (SBS: MAR2024)		MAY 2024 (SBS: ABR2024)	
	Monto *	Dias V.	Monto *	Dias V.	Monto *	Dias V.	Monto *	Dias V.	Monto *	Dias V.	Monto *	Dias V.
Calificación (2)	DEF		DEF		DEF		DEF		DEF		DEF	
RESUMEN												
- Total Deuda	120.859,43		120.859,43		129.546,00		129.546,00		127.652,64		126.367,97	
- Garantías	120.859,00		120.859,00		120.859,00		120.859,00		120.859,00		120.859,00	
CREDITOS DIRECTOS												
- CRÉDITOS REFINANCIADOS	120.859,43		120.859,43		129.546,00		129.546,00		127.652,64		126.367,97	
-- Pyme:Préstamos	120.859,43		120.859,43		129.546,00		129.546,00		127.652,64		126.367,97	
--- NoRevolventes	120.859,43		120.859,43		129.546,00		129.546,00		127.652,64		126.367,97	
GARANTIAS												
- GARANTIAS RECIBIDAS	120.859,43		120.859,43		120.859,43		120.859,43		120.859,43		120.859,43	
-- GtiasNoPref(AvalyFianza)	120.859,43		120.859,43		120.859,43		120.859,43		120.859,43		120.859,43	

Última fecha reportada por la SBS : 30/04/2024

Operación	JUN 2023 (SBS: MAY2023)		JUL 2023 (SBS: JUN2023)		AGO 2023 (SBS: JUL2023)		SET 2023 (SBS: AGO2023)		OCT 2023 (SBS: SET2023)		NOV 2023 (SBS: OCT2023)	
	Monto *	Dias V.	Monto *	Dias V.	Monto *	Dias V.	Monto *	Dias V.	Monto *	Dias V.	Monto *	Dias V.
Calificación (2)	NOR		NOR		NOR		NOR		NOR		DEF	
RESUMEN												
- Total Deuda	124.861,03		115.073,01		124.096,80		114.127,91		114.127,91	24	120.859,43	
- Total Vencido									114.127,91			
- % Vencido									100,00			
- Línea No Utilizada	8.966,93		9.231,09									
- Garantías											120.859,00	
CREDITOS DIRECTOS												
- CRÉDITOS VIGENTES	124.861,03		115.073,01		124.096,80		114.127,91					
-- MedE:Cred.Rev.LineaTarj. Crédito	124.861,03		115.073,01		124.096,80		114.127,91					
- CRÉDITOS REFINANCIADOS											120.859,43	
-- Pyme:Préstamos											120.859,43	
--- NoRevolventes											120.859,43	
- CRÉDITOS VENCIDOS									114.127,91	24		
-- MedE:Cred.Rev.LineaTarj. Crédito									114.127,91	24		
LINEA NO UTIL. Y CRED. NO DESEMB.												
- LinCredTarjetaCrédito	8.966,93		9.231,09									
GARANTIAS												
- GARANTIAS RECIBIDAS											120.859,43	
-- GtiasNoPref(AvalyFianza)											120.859,43	

Reportado por : MITSUI AUTO FINANCE PERÚ S A

Última fecha reportada por la SBS : 30/04/2024

Operación	DIC 2023 (SBS: NOV2023)		ENE 2024 (SBS: DIC2023)		FEB 2024 (SBS: ENE2024)		MAR 2024 (SBS: FEB2024)		ABR 2024 (SBS: MAR2024)		MAY 2024 (SBS: ABR2024)	
	Monto *	Dias V.	Monto *	Dias V.	Monto *	Dias V.	Monto *	Dias V.	Monto *	Dias V.	Monto *	Dias V.



Calificación (2)	CPP	NOR	NOR	CPP	CPP	NOR			
RESUMEN									
- Total Deuda	96.228,82	26	89.903,75	89.269,08	88.705,86	24	84.379,34	26	78.836,84
- Garantías	197.932,00		190.872,00	192.824,00	191.606,00		185.593,00		180.839,00
CREDITOS DIRECTOS									
- CRÉDITOS VIGENTES	96.228,82	26	89.903,75	89.269,08	88.705,86	24	84.379,34	26	78.836,84
-- Pyme:Préstamos	96.228,82	26	89.903,75	89.269,08	88.705,86	24	84.379,34	26	78.836,84
--- NoRevolventes	96.228,82	26	89.903,75	89.269,08	88.705,86	24	84.379,34	26	78.836,84
GARANTIAS									
- GARANTIAS RECIBIDAS	197.932,86		190.872,78	192.824,27	191.607,70		185.593,38		180.840,33
-- 1eraGEquipoTransporte	96.228,82		89.903,75	89.269,08	88.705,86		84.379,34		78.836,84
-- GtíasNoPref(AvalyFianza)	101.704,04		100.969,03	103.555,19	102.901,84		101.214,04		102.003,49

Última fecha reportada por la SBS : 30/04/2024

Operación	JUN 2023 (SBS: MAY2023)		JUL 2023 (SBS: JUN2023)		AGO 2023 (SBS: JUL2023)		SET 2023 (SBS: AGO2023)		OCT 2023 (SBS: SET2023)		NOV 2023 (SBS: OCT2023)	
	Monto *	Dias V.	Monto *	Dias V.	Monto *	Dias V.	Monto *	Dias V.	Monto *	Dias V.	Monto *	Dias V.
Calificación (2)	CPP		NOR		NOR		NOR		CPP		NOR	
RESUMEN												
- Total Deuda	110.387,25	27	103.959,94		100.766,28		100.587,91		103.255,74	26	98.856,06	
- Garantías	220.774,00		207.918,00		201.532,00		201.174,00		103.255,00		203.336,00	
CREDITOS DIRECTOS												
- CRÉDITOS VIGENTES	110.387,25	27	103.959,94		100.766,28		100.587,91		103.255,74	26	98.856,06	
-- Pyme:Préstamos	110.387,25	27	103.959,94		100.766,28		100.587,91		103.255,74	26	98.856,06	
--- NoRevolventes	110.387,25	27	103.959,94		100.766,28		100.587,91		103.255,74	26	98.856,06	
GARANTIAS												
- GARANTIAS RECIBIDAS	220.774,50		207.919,88		201.532,56		201.175,82		103.255,74		203.336,82	
-- 1eraGEquipoTransporte	110.387,25		103.959,94		100.766,28		100.587,91				98.856,06	
-- GtíasNoPref(AvalyFianza)	110.387,25		103.959,94		100.766,28		100.587,91		103.255,74		104.480,76	

Reportado por : EDPYME SANTANDER CONSUMO PERÚ S.A

Última fecha reportada por la SBS : 30/04/2024

Operación	DIC 2023 (SBS: NOV2023)		ENE 2024 (SBS: DIC2023)		FEB 2024 (SBS: ENE2024)		MAR 2024 (SBS: FEB2024)		ABR 2024 (SBS: MAR2024)		MAY 2024 (SBS: ABR2024)	
	Monto *	Dias V.	Monto *	Dias V.	Monto *	Dias V.	Monto *	Dias V.	Monto *	Dias V.	Monto *	Dias V.
Calificación (2)	PER											
RESUMEN												
- Total Deuda	2.231,11	181										
- Total Vencido	2.231,11											
- % Vencido	100.00											
CREDITOS JUDICIALES Y CASTIGADOS												
- CobranzaJudicial	2.231,11	181										
-- Pyme:Préstamos	2.231,11	181										
--- NoRevolventes	2.231,11	181										

Última fecha reportada por la SBS : 30/04/2024

Operación	JUN 2023 (SBS: MAY2023)		JUL 2023 (SBS: JUN2023)		AGO 2023 (SBS: JUL2023)		SET 2023 (SBS: AGO2023)		OCT 2023 (SBS: SET2023)		NOV 2023 (SBS: OCT2023)	
	Monto *	Dias V.	Monto *	Dias V.	Monto *	Dias V.	Monto *	Dias V.	Monto *	Dias V.	Monto *	Dias V.
Calificación (2)	NOR		CPP		CPP		CPP		DEF		PER	
RESUMEN												
- Total Deuda	43.584,59	29	43.584,59	59	42.231,11	59	42.231,11	90	42.231,11	120	42.231,11	151
- Total Vencido	43.584,59		43.584,59		42.231,11		42.231,11		42.231,11		42.231,11	
- % Vencido	100.00		100.00		100.00		100.00		100.00		100.00	
- Garantías	58.396,00		58.396,00		58.396,00		58.396,00		58.396,00		58.396,00	
CREDITOS DIRECTOS												
- CRÉDITOS VENCIDOS	43.584,59	29	43.584,59	59	42.231,11	59	42.231,11	90	42.231,11	120	42.231,11	151
-- MedE:Préstamos	43.584,59	29	43.584,59	59	42.231,11	59	42.231,11	90	42.231,11	120	42.231,11	151
--- NoRevolventes	43.584,59	29	43.584,59	59	42.231,11	59	42.231,11	90	42.231,11	120	42.231,11	151
CREDITOS JUDICIALES Y CASTIGADOS												
- CobranzaJudicial											42.231,11	151
-- Pyme:Préstamos											42.231,11	151
--- NoRevolventes											42.231,11	151
GARANTIAS												
- GARANTIAS RECIBIDAS	58.396,49		58.396,49		58.396,49		58.396,49		58.396,49		58.396,49	



-- 1eraGEquipoTransporte	58.396,49	58.396,49	58.396,49	58.396,49	58.396,49	58.396,49
--------------------------	-----------	-----------	-----------	-----------	-----------	-----------

Rectificaciones SBS

Entidad	Periodo SBS	Cuenta	Concepto Rectificación	Dice	Debe Decir
MITSUI AUTO FINANCE PERÚ S	SET-2023	GARANTIAS RECIBIDAS - 1eraGEquipoTransporte	MONTO	141.590,41	0,00

Aval/Codeudor

Montos expresados en unidades de soles*

Es Avalista de:				Información reportada por la SBS al 30/04/2024		
Tipo Doc	Nro Documento	Nombre/Razón Social	Act	Pre	12m	

Montos expresados en unidades de soles*

Quiénes lo Avalan:				Información reportada por la SBS al 30/04/2024		
Tipo Doc	Nro Documento	Nombre/Razón Social	Act	Pre	12m	
DNI	41728941	GARCIA RUIZ GABRIEL	●	●	●	
Institución SBS			Calif. (2)	Saldo *		
MITSUI AUTO FINANCE PERÚ S A			NOR	102.003,49		
BANCO BBVA PERÚ			DEF	120.859,43		

Montos expresados en unidades de soles*

Es Avalista de:				Información Reportada por Entidades de Microfinanzas / Otros Créditos		
Tipo Doc	Nro Documento	Nombre/Razón Social	Act	Pre	12m	

Montos expresados en unidades de soles*

Quiénes lo Avalan:				Información Reportada por Entidades de Microfinanzas / Otros Créditos		
Tipo Doc	Nro Documento	Nombre/Razón Social	Act	Pre	12m	

Documentos Protestados como Deudor/Aceptante

Montos expresados en unidades*

Reportado por la Cámara de Comercio de Lima (CCL)

Documentos Protestados sin Regularizar			
	# Doc	Monto (S/) *	Max Días Venc.
Total:	0	0,00	

Tipo de Cambio 3.738

Nro. Secuencia	Tip. **	Acreeedor/Girador	Tipo Doc.	Moneda	Monto *	Monto * (S/)	Boletín	F. Protesto	F. Venc	Días Venc.
----------------	---------	-------------------	-----------	--------	---------	--------------	---------	-------------	---------	------------

**PR: Protestos, CJ: Cobranza Judicial, MO: Moras, PP: Procesos Penales

Montos expresados en unidades*

Reportado por la Cámara de Comercio de Lima (CCL)

Documentos Protestados Regularizados		
	# Doc	Monto (S/) *
Total:	0	0,00

Nro. Secuencia	Tip. Reg. **	Acreedor/Girador	Tipo Doc.	Moneda	Monto *	Monto * (S/)	Boletín	F. Protesto	F. Venc.	F. Reg
----------------	--------------	------------------	-----------	--------	---------	--------------	---------	-------------	----------	--------

**PR: Protestos, CJ: Cobranza Judicial, MO: Moras, PP: Procesos Penales

Detalle de Vencidos

Deuda Laboral

Montos expresados en unidades de soles*

	# Doc	Monto (S/) *	Max Días Venc.
Total:	5	2.060,52	475

Se muestran los 10 primeros documentos ordenados por Periodo de Devengue, del más reciente al más antiguo

Nombre del Acreedor de la Obligación	Periodo	Deuda AFP *	Deuda Fondo *	Tipo de Deuda	Situación de Cobranza
PRIMA AFP S.A.	06/2023	35,26	102,50	Cierta-Declaracion sin pago	Judicial
PRIMA AFP S.A.	05/2023	35,26	102,50	Cierta-Declaracion sin pago	Judicial
PRIMA AFP S.A.	03/2023	92,00	500,00	Cierta-Declaracion sin pago	Judicial
PRIMA AFP S.A.	02/2023	92,00	500,00	Cierta-Declaracion sin pago	Judicial
PRIMA AFP S.A.	01/2023	101,00	500,00	Cierta-Declaracion sin pago	Judicial

Comercio Exterior

Montos expresados en unidades de dólares

Muestra información reportada por la SUNAT desde el 07/02/2011

Resumen por Ejercicio

Ejercicio	Actividad	Número de Operaciones	Importe USD *	N° Países	3 países con mayor número de operaciones
-----------	-----------	-----------------------	---------------	-----------	--

Resumen por Meses

Actividad	Ejercicio	Mes	Número de Operaciones	Importe USD *	N° Países	3 países con mayor número de operaciones
-----------	-----------	-----	-----------------------	---------------	-----------	--

PUBLICACIÓN DIARIO "EL PERUANO"

Reporte Otros Créditos

Institución	DIC 2023		ENE 2024		FEB 2024		MAR 2024		ABR 2024		MAY 2024	
	Monto *	Días V.	Monto *	Días V.	Monto *	Días V.	Monto *	Días V.	Monto *	Días V.	Monto *	Días V.

Institución	JUN 2023		JUL 2023		AGO 2023		SET 2023		OCT 2023		NOV 2023	
	Monto *	Días V.	Monto *	Días V.	Monto *	Días V.	Monto *	Días V.	Monto *	Días V.	Monto *	Días V.

Reporte Otros Créditos por entidades

Sin Información