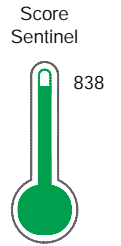


El reporte contiene solo los títulos seleccionados

- Información General
- Consulta Rápida
- Principales Acreedores
- Detalle Variación
- Posición Histórica
- Gráficos
- Rep. Vencidos
- Rep. SBS/Microf.
- SBS/Microf. Entidades
- Rectificaciones SBS
- Avalados/Avalistas
- Hechos de Importancia
- Documentos CCL
- Detalle de Vencidos
- Comercio Exterior
- Otros Créditos
- Otros Créd. Entidades
- Otros Rep. Negativos

RUC 20510280319 - REPUESTOS MOA E.I.R.L.

Fecha Proceso	Tipo Doc.	N. Doc.	Nota	Deuda Total *	Var.	Actual	Previo	12m
21/12/2021	RUC	20510280319	0.000	3.226.954,39		●	●	●



Riesgo Muy Bajo

* La persona consultada cuenta con los siguientes créditos e indicadores.

- Buen Contribuyente SAT
- Reactiva Perú

Sentinel Sabio

Bancarizado: SI

Recomendación de Sentinel Sabio

Evaluación Crediticia



APROBAR
Producto Générico

Detalle:

- Cumple con todas las reglas de evaluación

Cuota Estimada Mensual

S/ 148847,



Score Sentinel

Nivel de Riesgo



Riesgo Muy Bajo

Recomendación:

En este nivel de riesgo, 6 de 100 empresas podrían caer en incumplimiento en los próximos 12 meses

Información General

Datos Principales

25/11/2021: Última actualización de información reportada por SUNAT

Razón Social:	REPUESTOS MOA E.I.R.L.		
Nombre Comercial:	-		
Tipo de Contribuyente:	EMPRESA INDIVIDUAL DE RESP. LTDA		
Estado de Contribuyente:	ACTIVO	Condición del Contribuyente:	HABIDO
Inicio de Actividades:	17/02/2005		
Tamaño contribuyente:	PRINCIPAL	Dependencia:	INTENDENCIA LIMA PRICO
Actividad Económica Principal	OTROS TIPOS DE VENTA AL POR MENOR.		
Actividad Económica Secundaria 1	VENTA PARTES, PIEZAS, ACCESORI	Actividad Económica Secundaria 2	-
Fecha Inscripción RRPP:	14/02/2005	Número de Partida Registral:	-
Folio:	-	Asiento:	-

Agente de retención

Direcciones Registradas

Dirección	Fuente
AVENIDA SEPARADORA INDUSTRIAL NRO 2019 URBANIZACION INDUSTRIAL EL ARTESANO ATE - LIMA - LIMA	SUNAT - DOMICILIO FISCAL

Representantes Legales

Nro Documento	Nombre de Representante	Act	Pre	12m	Fecha desde que ocupa Cargo	Cargo
000130501	AHN W/O LEE EUN HEE	<input type="radio"/>	<input type="radio"/>	<input type="radio"/>	25/01/2005	GERENTE GENERAL
000523863	LEE SANG HO	<input checked="" type="radio"/>	<input checked="" type="radio"/>	<input checked="" type="radio"/>	07/12/2016	APODERADO

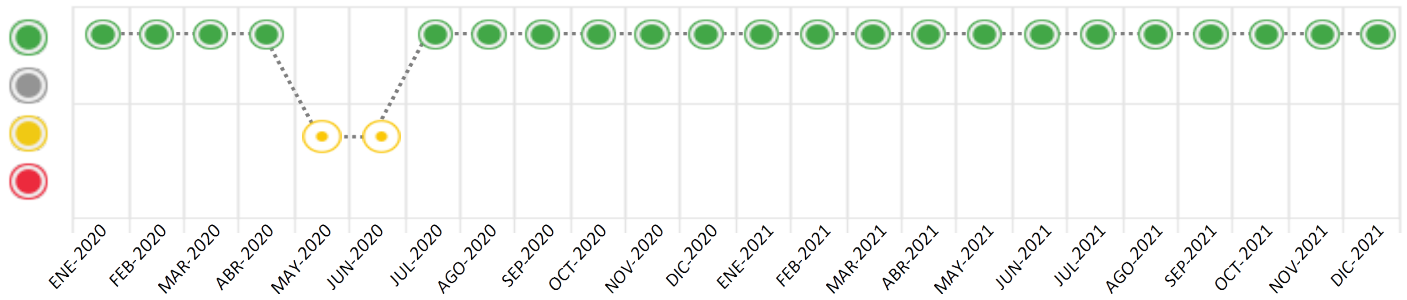
Consulta Rápida





Documento de identidad consultado

Fecha Proceso	Tipo Doc.	N. Doc.	Nombre o Raz. Social	Nota	Deuda Total *	Var.	Actual	Previo	12m
21/12/2021	RUC	20510280319	REPUESTOS MOA E.I.R.L.	0.000	3.226.954,39		<input checked="" type="radio"/>	<input checked="" type="radio"/>	<input checked="" type="radio"/>

Montos expresados en unidades de soles*

Semáforos de los últimos 24 meses



Semáforo	Descripción
	No registra información de deudas
	Mínimo Riesgo: Sin deudas vencidas
	Mediano Riesgo: Deudas con poco atraso*
	Alto Riesgo: Deudas con atraso significativo*

*Semáforo deuda menor: Deuda vencida menor S/ 100 personas naturales o menor S/ 500 personas jurídicas

Verde: $0 \leq \text{Sem.} < 0.001$
 Amarillo: $0.001 \leq \text{Sem.} < 2$
 Rojo: $2 < \text{Sem.} < 6$

Variación	Descripción
	Variación Negativa: La nueva información reportada ha incrementado tu riesgo crediticio
	Variación Positiva: La nueva información ha mejorado tu posición de riesgo
	Variación Porcentual Positiva: El monto total reportado por la SBS/Microfinanzas o número de instituciones financieras ha aumentado
	Variación Porcentual Negativa: El monto total reportado por la SBS/Microfinanzas o número de instituciones financieras ha disminuido
	Aproximadamente igual o igual

Detalle de la deuda SBS/Microfinanzas

Entidad	Deuda Anterior			Deuda a DIC 2021				Rect. (1)	Disc.
	JUN 2021	SET 2021	NOV 2021	Fecha Inf.	Calif. (2)	Monto *	Días Venc.		
SCOTIABANK	2.616.500,00	2.508.551,31	2.292.444,76	30/11/2021	NOR	2.184.280,45			
BCP	1.636.971,06	1.352.043,39	1.198.647,18	30/11/2021	NOR	1.042.673,94			
TOTAL	4.253.471,06	3.860.594,70	3.491.091,94			3.226.954,39			

(1) Ver detalle en el cuadro de Rectificaciones SBS

(2) NOR: Normal, CPP: Con Problemas Potenciales, DEF: Deficiente, DUD: Dudoso, PER: Pérdida, SCAL: Sin Calificación

Detalle de la deuda de Otros Créditos

Entidad	Deuda Anterior			Deuda a DIC 2021				Disc.
	JUN 2021	SET 2021	NOV 2021	Fecha Inf.	Calif. (2)	Monto	Días Venc.	
TOTAL								

(2) NOR: Normal, CPP: Con Problemas Potenciales, DEF: Deficiente, DUD: Dudoso, PER: Pérdida, SCAL: Sin Calificación

Detalle de vencidos

# Doc	Fuente - Acreedor	Monto *	Días Venc.
-------	-------------------	---------	------------

Utilización de Líneas de Crédito

Instituciones	**	Línea Aprobada	Línea No Utilizada	Línea Utilizada	% L. Uti.
TOTAL					0%

**Tipo de Crédito

Principales Acreedores

Montos expresados en unidades de soles*

Resumen de Deudas

Descripción de la Deuda	Monto *	Días
Deuda total SBS al 30/11/2021	3.226.954,39	
% Calificación normal	100,00	
Peor Calificación (2)	NOR	
Otros Créditos	0,00	****

Detalle de deuda SBS/Microfinanzas

Institución SBS	Calif. (2)	Saldo *	% Ven.	Días Venc.	Rect.(1)
SCOTIABANK	NOR	2.184.280,45	0,00		
BCP	NOR	1.042.673,94	0,00		
Deuda Total SBS/MicroFinanzas		3.226.954,39	0		

Detalle de Riesgos SBS/Microfinanzas

Concepto	Saldo *
Deuda Directa	3.226.954,39
Deuda Indirecta	0,00
Deuda Castigada	0,00
Deuda Total SBS/MicroFinanzas	3.226.954,39
Línea Tarj.Cred. No utilizada	0,00
Total Riesgo SBS/MicroFinanzas	3.226.954,39

Detalle de deuda Otros Créditos

Empresa	Calif. (2)	Saldo *	% Ven.	Días Venc.	Disc.
Deuda Total Otros Créditos		0,00	0		

Detalle de vencidos

# Doc	Fuente - Acreedor	Monto *	Días Venc.
-------	-------------------	---------	------------

Detalle Variación

Montos expresados en unidades de soles*

Resumen de la variación

Descripción de la deuda	23/11/2021	21/12/2021	Variación
Score	0.000	0.000	0.000
Nro. Entidades SBS/Microf.	2	2	0
Riesgo Total SBS/Microf. *	3.491.091,94	3.226.954,39	
Deuda Directa	3.491.091,94	3.226.954,39	-264.137,55
Deuda Indirecta	0,00	0,00	0,00
Deuda Castigada	0,00	0,00	0,00

Variación del Riesgo Total SBS/Microf. *	Antes	21/12/2021	Variación
Último Mes	3.491.091,94	3.226.954,39	-264.137,55
Último Trimestre	3.860.594,70	3.226.954,39	-633.640,31
Último Semestre	4.253.471,06	3.226.954,39	-1.026.516,67
Último Año	4.470.739,08	3.226.954,39	-1.243.784,69

Calificación SBS/Microf.	23/11/2021	21/12/2021	Variación
% NOR (Normal)	100.00	100.00	
% CPP (Con Problemas Potenciales)	0.00	0.00	0.00
% DEF (Deficiente)	0.00	0.00	0.00
% DUD (Dudoso)	0.00	0.00	0.00
% PER (Pérdida)	0.00	0.00	0.00

Deuda vencida *	23/11/2021	21/12/2021	Variación
Total deuda vencida	0,00	0,00	0,00
Deuda por Otros Créditos *	23/11/2021	21/12/2021	Variación

Total deuda otros créditos	0,00	0,00	0,00
----------------------------	------	------	------

Detalle de la variación

Fuente - Acreedor *	23/11/2021	21/12/2021	Variación
---------------------	------------	------------	-----------

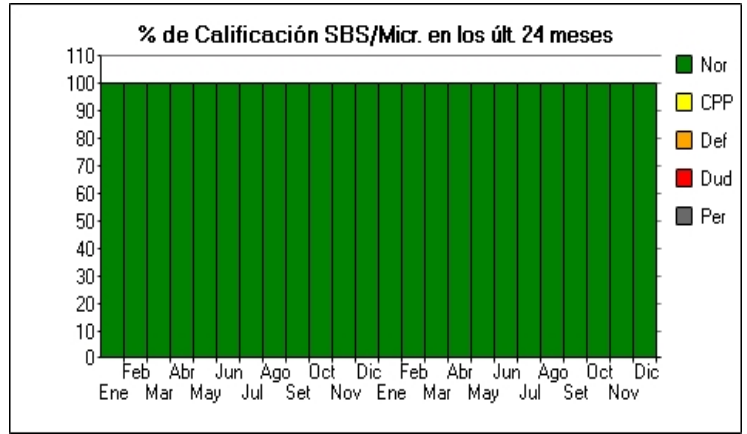
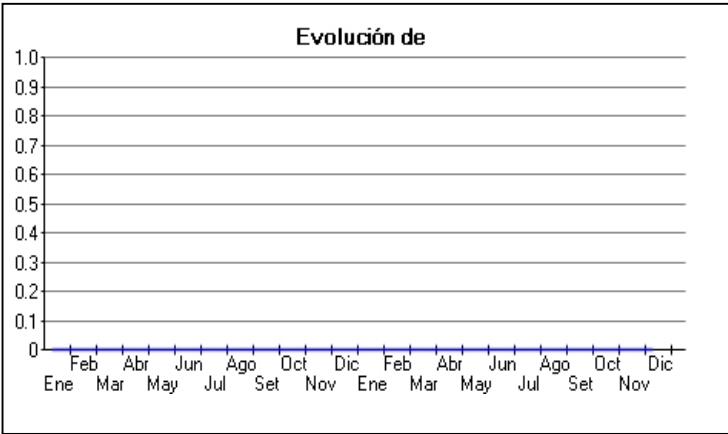
Posición Histórica

Montos expresados en unidades de soles*

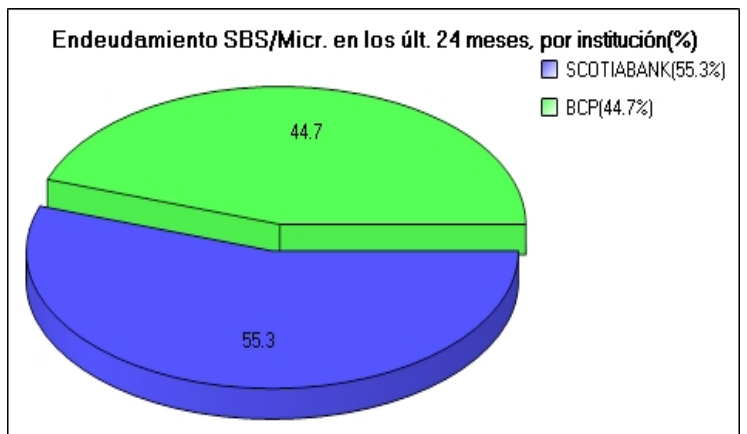
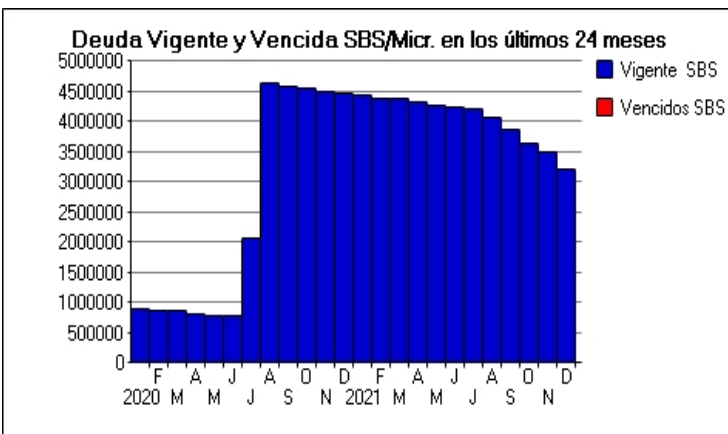
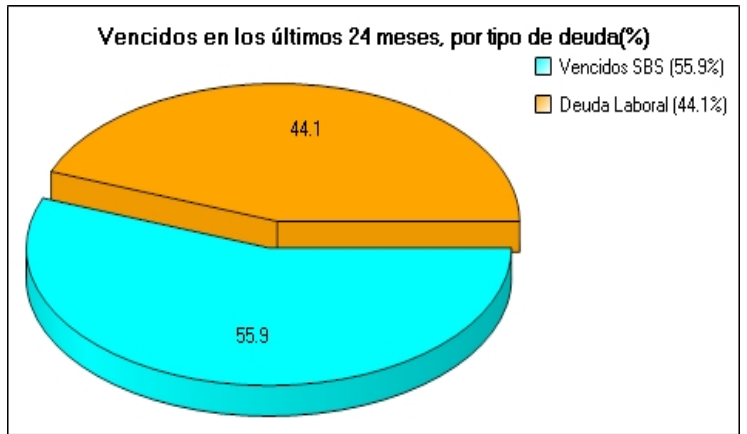
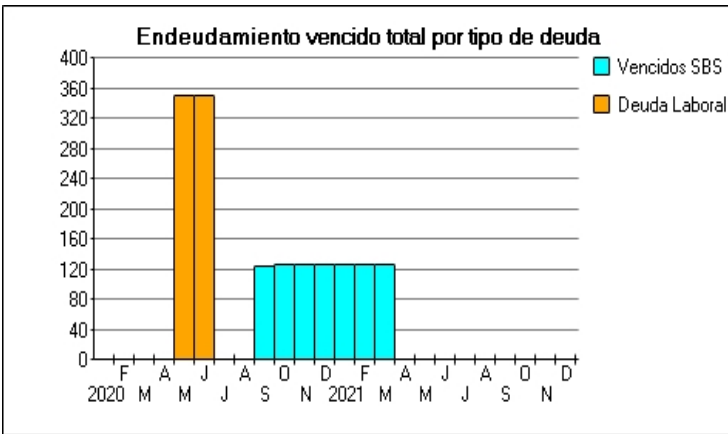
Fecha de Proceso	Sema. Actual	Sem. Riesgo	Var.	Superintendencia de Banca y Seguros (SBS/Microfinan.)				Otros Créditos	Otros Vencidos *				Ctas. Cerr./Anu.		Otros Repor. Negati.		
				# Enti.	Deuda Total *	% Cali. normal	Peor Califi.(2)		Deuda Vencida *	Protestos	Docs. Impagos	Deuda Tributaria	Deuda Laboral	Cta. Cte.		Tar. Créd.	
21/12/202	●	0.000	☰	2	3.226.954,39	100.00	NOR	0,00	0,00	0,00	0,00	0,00	0,00	0,00	0	0	0
23/11/202	●	0.000	☰	2	3.491.091,94	100.00	NOR	0,00	0,00	0,00	0,00	0,00	0,00	0,00	0	0	0
22/10/202	●	0.000	☰	2	3.651.607,96	100.00	NOR	0,00	0,00	0,00	0,00	0,00	0,00	0,00	0	0	0
23/09/202	●	0.000	☰	2	3.860.594,70	100.00	NOR	0,00	0,00	0,00	0,00	0,00	0,00	0,00	0	0	0
23/08/202	●	0.000	☰	2	4.068.419,94	100.00	NOR	0,00	0,00	0,00	0,00	0,00	0,00	0,00	0	0	0
24/07/202	●	0.000	☰	2	4.211.932,50	100.00	NOR	0,00	0,00	0,00	0,00	0,00	0,00	0,00	0	0	0
23/06/202	●	0.000	☰	2	4.253.471,06	100.00	NOR	0,00	0,00	0,00	0,00	0,00	0,00	0,00	0	0	0
24/05/202	●	0.000	☰	2	4.281.019,52	100.00	NOR	0,00	0,00	0,00	0,00	0,00	0,00	0,00	0	0	0
23/04/202	●	0.000	☰	2	4.321.644,96	100.00	NOR	0,00	0,00	0,00	0,00	0,00	0,00	0,00	0	0	0
25/03/202	●	0.000	☰	2	4.394.068,42	100.00	NOR	127,82	0,00	0,00	0,00	0,00	0,00	0,00	0	0	0
26/02/202	●	0.000	☰	2	4.392.782,41	100.00	NOR	127,61	0,00	0,00	0,00	0,00	0,00	0,00	0	0	0
23/01/202	●	0.000	☰	2	4.431.783,78	100.00	NOR	127,24	0,00	0,00	0,00	0,00	0,00	0,00	0	0	0
22/12/202	●	0.000	☰	2	4.470.739,08	100.00	NOR	126,95	0,00	0,00	0,00	0,00	0,00	0,00	0	0	0
25/11/202	●	0.000	☰	2	4.512.458,90	100.00	NOR	127,08	0,00	0,00	0,00	0,00	0,00	0,00	0	0	0
24/10/202	●	0.000	☰	2	4.550.486,66	100.00	NOR	126,75	0,00	0,00	0,00	0,00	0,00	0,00	0	0	0
28/09/202	●	0.000	☰	2	4.580.875,22	100.00	NOR	125,65	0,00	0,00	0,00	0,00	0,00	0,00	0	0	0
24/08/202	●	0.000	☰	2	4.656.422,52	100.00	NOR	0,00	0,00	0,00	0,00	0,00	0,00	0,00	0	0	0
24/07/202	●	0.000	☰	2	2.081.116,05	100.00	NOR	0,00	0,00	0,00	0,00	0,00	0,00	0,00	0	0	0
22/07/202	●	0.000	☰	2	787.618,87	100.00	NOR	0,00	0,00	0,00	0,00	0,00	0,00	0,00	0	0	0
14/07/202	●	0.000	▲	2	787.618,87	100.00	NOR	0,00	0,00	0,00	0,00	0,00	154,15	0,00	0	0	0
23/06/202	●	0.001	☰	2	787.618,87	100.00	NOR	0,00	0,00	0,00	0,00	0,00	350,80	0,00	0	0	0
25/05/202	●	0.001	☰	2	775.455,76	100.00	NOR	0,00	0,00	0,00	0,00	0,00	350,80	0,00	0	0	0
13/05/202	●	0.001	▼	2	826.463,73	100.00	NOR	0,00	0,00	0,00	0,00	0,00	350,80	0,00	0	0	0
12/05/202	●	0.000	☰	2	826.463,73	100.00	NOR	0,00	0,00	0,00	0,00	0,00	196,65	0,00	0	0	0
27/04/202	●	0.000	☰	2	826.463,73	100.00	NOR	0,00	0,00	0,00	0,00	0,00	0,00	0,00	0	0	0
20/03/202	●	0.000	☰	2	867.254,70	100.00	NOR	0,00	0,00	0,00	0,00	0,00	0,00	0,00	0	0	0
24/02/202	●	0.000	☰	2	885.091,66	100.00	NOR	0,00	0,00	0,00	0,00	0,00	0,00	0,00	0	0	0
22/01/202	●	0.000	☰	2	905.244,15	100.00	NOR	0,00	0,00	0,00	0,00	0,00	0,00	0,00	0	0	0

Gráficos

Montos expresados en unidades de soles*



NOR: Normal, CPP: Con Problemas Potenciales, DEF: Deficiente, DUD: Dudoso, PER: Pérdida, SCAL: Sin Calificación



Reporte de Vencidos

Montos expresados en unidades de soles*

Fuente - Acreedor	SET 2021			OCT 2021			NOV 2021			DIC 2021		
	# Docs.	Monto *	Dias V.	# Docs.	Monto *	Dias V.	# Docs.	Monto *	Dias V.	# Docs.	Monto *	Dias V.

Montos expresados en unidades de soles*

Fuente - Acreedor	MAY 2021			JUN 2021			JUL 2021			AGO 2021		
	# Docs.	Monto *	Dias V.	# Docs.	Monto *	Dias V.	# Docs.	Monto *	Dias V.	# Docs.	Monto *	Dias V.

Montos expresados en unidades de soles*

Fuente - Acreedor	ENE 2021			FEB 2021			MAR 2021			ABR 2021		
	# Docs.	Monto *	Dias V.	# Docs.	Monto *	Dias V.	# Docs.	Monto *	Dias V.	# Docs.	Monto *	Dias V.

Reporte SBS/Microfinanzas

Montos expresados en unidades de soles*

Última fecha reportada por la SBS : 30/11/2021

ULTIMOS 6 MESES		JUL 2021 (SBS: JUN 2021)	AGO 2021 (SBS: JUL 2021)	SET 2021 (SBS: AGO 2021)	OCT 2021 (SBS: SET 2021)	NOV 2021 (SBS: OCT 2021)	DIC 2021 (SBS: NOV 2021)
% Porcentaje de	NOR (Normal)	100.00	100.00	100.00	100.00	100.00	100.00
	CPP (Con Problemas Pote.)	0.00	0.00	0.00	0.00	0.00	0.00
	DEF (Deficiente)	0.00	0.00	0.00	0.00	0.00	0.00
Calificación	DUD (Dudoso)	0.00	0.00	0.00	0.00	0.00	0.00
	PER (Pérdida)	0.00	0.00	0.00	0.00	0.00	0.00

Institución	JUL 2021 (SBS: JUN 2021)		AGO 2021 (SBS: JUL 2021)		SET 2021 (SBS: AGO 2021)		OCT 2021 (SBS: SET 2021)		NOV 2021 (SBS: OCT 2021)		DIC 2021 (SBS: NOV 2021)	
	Monto *	Dias V.	Monto *	Dias V.	Monto *	Dias V.	Monto *	Dias V.	Monto *	Dias V.	Monto *	Dias V.
SCOTIABANK	2.616.500,00		2.616.500,00		2.508.551,31		2.400.581,47		2.292.444,76		2.184.280,45	
BCP	1.595.432,50		1.451.919,94		1.352.043,39		1.251.026,49		1.198.647,18		1.042.673,94	
TOTAL	4.211.932,50		4.068.419,94		3.860.594,70		3.651.607,96		3.491.091,94		3.226.954,39	

Última fecha reportada por la SBS : 30/11/2021

Operación	JUL 2021 (SBS: JUN 2021)		AGO 2021 (SBS: JUL 2021)		SET 2021 (SBS: AGO 2021)		OCT 2021 (SBS: SET 2021)		NOV 2021 (SBS: OCT 2021)		DIC 2021 (SBS: NOV 2021)	
	Monto *	Dias V.	Monto *	Dias V.	Monto *	Dias V.	Monto *	Dias V.	Monto *	Dias V.	Monto *	Dias V.
RESUMEN												
- Total Deuda	4.211.932,50		4.068.419,94		3.860.594,70		3.651.607,96		3.491.091,94		3.226.954,39	
- Garantías	5.018.139,00		7.455.365,00		7.401.872,00		7.255.985,00		7.014.779,00		6.940.694,00	
- PROGRAMA REACTIVA PERU	3.938.563,34		3.829.428,57		3.666.911,66		3.504.255,63		3.396.118,92		3.178.474,63	
CREDITOS DIRECTOS												
- CRÉDITOS VIGENTES	4.211.932,50		4.068.419,94		3.860.594,70		3.651.607,96		3.491.091,94		3.226.954,39	
-- MedE: Préstamos	4.211.932,50		4.068.419,94		3.860.594,70		3.651.607,96		3.491.091,94		3.226.954,39	
--- NoRevolventes	4.211.932,50		4.068.419,94		3.860.594,70		3.651.607,96		3.491.091,94		3.226.954,39	
GARANTIAS												
- GARANTIAS RECIBIDAS	5.018.139,37		7.455.366,15		7.401.873,40		7.255.986,43		7.014.780,31		6.940.696,24	
-- 1eraHipotecasInmuebles	3.828.282,36		4.008.880,44		4.052.541,51		4.102.156,37		3.958.273,29		4.030.710,98	
-- Gob. Nacional Reactiva Perú	1.189.857,01		3.446.485,71		3.349.331,89		3.153.830,06		3.056.507,02		2.909.985,26	

Montos expresados en unidades de soles*

Última fecha reportada por la SBS : 30/11/2021

6 MESES ANTERIORES		ENE 2021 (SBS: DIC 2020)	FEB 2021 (SBS: ENE 2021)	MAR 2021 (SBS: FEB 2021)	ABR 2021 (SBS: MAR 2021)	MAY 2021 (SBS: ABR 2021)	JUN 2021 (SBS: MAY 2021)
% Porcentaje de	NOR (Normal)	100.00	100.00	100.00	100.00	100.00	100.00
	CPP (Con Problemas Pote.)	0.00	0.00	0.00	0.00	0.00	0.00
	DEF (Deficiente)	0.00	0.00	0.00	0.00	0.00	0.00
Calificación	DUD (Dudoso)	0.00	0.00	0.00	0.00	0.00	0.00
	PER (Pérdida)	0.00	0.00	0.00	0.00	0.00	0.00

Institución	ENE 2021 (SBS: DIC 2020)		FEB 2021 (SBS: ENE 2021)		MAR 2021 (SBS: FEB 2021)		ABR 2021 (SBS: MAR 2021)		MAY 2021 (SBS: ABR 2021)		JUN 2021 (SBS: MAY 2021)	
	Monto *	Dias V.	Monto *	Dias V.	Monto *	Dias V.	Monto *	Dias V.	Monto *	Dias V.	Monto *	Dias V.
SCOTIABANK	2.616.500,00		2.616.500,00		2.616.500,00		2.616.500,00		2.616.500,00		2.616.500,00	
BCP	1.815.283,78	153	1.776.282,41	183	1.777.568,42	211	1.705.144,96		1.664.519,52		1.636.971,06	
TOTAL	4.431.783,78	153	4.392.782,41	183	4.394.068,42	211	4.321.644,96		4.281.019,52		4.253.471,06	

Última fecha reportada por la SBS : 30/11/2021

Operación	ENE 2021 (SBS: DIC 2020)		FEB 2021 (SBS: ENE 2021)		MAR 2021 (SBS: FEB 2021)		ABR 2021 (SBS: MAR 2021)		MAY 2021 (SBS: ABR 2021)		JUN 2021 (SBS: MAY 2021)	
	Monto *	Dias V.	Monto *	Dias V.	Monto *	Dias V.	Monto *	Dias V.	Monto *	Dias V.	Monto *	Dias V.
RESUMEN												
- Total Deuda	4.431.783,78	153	4.392.782,41	183	4.394.068,42	211	4.321.644,96		4.281.019,52		4.253.471,06	
- Total Vencido	127,24		127,61		127,82							
- % Vencido	0,00		0,00		0,00							
- Garantías	6.978.532,00		6.995.664,00		7.153.167,00		7.260.335,00		7.290.104,00		7.320.865,00	
- PROGRAMA REACTIVA PERU	3.924.750,00		3.924.750,00		3.924.750,00		3.924.750,00		3.924.750,00		3.938.563,34	
CREDITOS DIRECTOS												
- CRÉDITOS VIGENTES	4.431.656,54		4.392.654,80		4.393.940,60		4.321.644,96		4.281.019,52		4.253.471,06	
-- MedE: Préstamos	4.431.656,54		4.392.654,80		4.393.940,60		4.321.644,96		4.281.019,52		4.253.471,06	
--- NoRevolventes	2.616.500,00		4.392.654,80		4.393.940,60		4.321.644,96		4.281.019,52		4.253.471,06	
--- Otros	1.815.156,54											
- CRÉDITOS VENCIDOS	127,24	153	127,61	183	127,82	211						
-- MedE: SobregirosCC	127,24	153	127,61	183	127,82	211						
GARANTIAS												
- GARANTIAS RECIBIDAS	6.978.532,78		6.995.664,13		7.153.167,26		7.260.335,35		7.290.104,26		7.320.865,48	
-- 1eraHipotecasInmuebles	3.446.257,78		3.463.389,13		3.620.892,26		3.728.060,35		3.757.829,26		3.788.590,48	
-- Gob. Nacional Reactiva Perú	3.532.275,00		3.532.275,00		3.532.275,00		3.532.275,00		3.532.275,00		3.532.275,00	

Reporte SBS/Microfinanzas por entidades

Reportado por : SCOTIABANK

Última fecha reportada por la SBS : 30/11/2021

Operación	JUL 2021 (SBS: JUN2021)		AGO 2021 (SBS: JUL2021)		SET 2021 (SBS: AGO2021)		OCT 2021 (SBS: SET2021)		NOV 2021 (SBS: OCT2021)		DIC 2021 (SBS: NOV2021)	
	Monto *	Dias V.	Monto *	Dias V.	Monto *	Dias V.	Monto *	Dias V.	Monto *	Dias V.	Monto *	Dias V.
Calificación (2)	NOR		NOR		NOR		NOR		NOR		NOR	
RESUMEN												
- Total Deuda	2.616.500,00		2.616.500,00		2.508.551,31		2.400.581,47		2.292.444,76		2.184.280,45	
- Garantías			2.354.850,00		2.257.696,00		2.160.523,00		2.063.200,00		1.965.852,00	
- PROGRAMA REACTIVA PERU	2.616.500,00		2.616.500,00		2.508.551,31		2.400.581,47		2.292.444,76		2.184.280,45	
CREDITOS DIRECTOS												
- CRÉDITOS VIGENTES	2.616.500,00		2.616.500,00		2.508.551,31		2.400.581,47		2.292.444,76		2.184.280,45	
-- MedE: Préstamos	2.616.500,00		2.616.500,00		2.508.551,31		2.400.581,47		2.292.444,76		2.184.280,45	
--- NoRevolventes	2.616.500,00		2.616.500,00		2.508.551,31		2.400.581,47		2.292.444,76		2.184.280,45	
GARANTIAS												
- GARANTIAS RECIBIDAS			2.354.850,00		2.257.696,18		2.160.523,32		2.063.200,28		1.965.852,41	
-- Gob. Nacional Reactiva Perú			2.354.850,00		2.257.696,18		2.160.523,32		2.063.200,28		1.965.852,41	

Última fecha reportada por la SBS : 30/11/2021

Operación	ENE 2021 (SBS: DIC2020)		FEB 2021 (SBS: ENE2021)		MAR 2021 (SBS: FEB2021)		ABR 2021 (SBS: MAR2021)		MAY 2021 (SBS: ABR2021)		JUN 2021 (SBS: MAY2021)	
	Monto *	Dias V.	Monto *	Dias V.	Monto *	Dias V.	Monto *	Dias V.	Monto *	Dias V.	Monto *	Dias V.
Calificación (2)	NOR		NOR		NOR		NOR		NOR		NOR	
RESUMEN												
- Total Deuda	2.616.500,00		2.616.500,00		2.616.500,00		2.616.500,00		2.616.500,00		2.616.500,00	
- Garantías	2.354.850,00		2.354.850,00		2.354.850,00		2.354.850,00		2.354.850,00		2.354.850,00	
- PROGRAMA REACTIVA PERU	2.616.500,00		2.616.500,00		2.616.500,00		2.616.500,00		2.616.500,00		2.616.500,00	
CREDITOS DIRECTOS												
- CRÉDITOS VIGENTES	2.616.500,00		2.616.500,00		2.616.500,00		2.616.500,00		2.616.500,00		2.616.500,00	

-- MedE:Préstamos	2.616.500,00	2.616.500,00	2.616.500,00	2.616.500,00	2.616.500,00	2.616.500,00
--- NoRevolventes	2.616.500,00	2.616.500,00	2.616.500,00	2.616.500,00	2.616.500,00	2.616.500,00
GARANTIAS						
- GARANTIAS RECIBIDAS	2.354.850,00	2.354.850,00	2.354.850,00	2.354.850,00	2.354.850,00	2.354.850,00
-- Gob. Nacional Reactiva Perú	2.354.850,00	2.354.850,00	2.354.850,00	2.354.850,00	2.354.850,00	2.354.850,00

Reportado por : BCP

Última fecha reportada por la SBS : 30/11/2021

Operación	JUL 2021 (SBS: JUN2021)		AGO 2021 (SBS: JUL2021)		SET 2021 (SBS: AGO2021)		OCT 2021 (SBS: SET2021)		NOV 2021 (SBS: OCT2021)		DIC 2021 (SBS: NOV2021)	
	Monto *	Dias V.	Monto *	Dias V.	Monto *	Dias V.	Monto *	Dias V.	Monto *	Dias V.	Monto *	Dias V.
Calificación (2)	NOR		NOR		NOR		NOR		NOR		NOR	
RESUMEN												
- Total Deuda	1.595.432,50		1.451.919,94		1.352.043,39		1.251.026,49		1.198.647,18		1.042.673,94	
- Garantías	5.018.139,00		5.100.515,00		5.144.176,00		5.095.462,00		4.951.579,00		4.974.842,00	
- PROGRAMA REACTIVA PERU	1.322.063,34		1.212.928,57		1.158.360,35		1.103.674,16		1.103.674,16		994.194,18	
CREDITOS DIRECTOS												
- CRÉDITOS VIGENTES	1.595.432,50		1.451.919,94		1.352.043,39		1.251.026,49		1.198.647,18		1.042.673,94	
-- MedE:Préstamos	1.595.432,50		1.451.919,94		1.352.043,39		1.251.026,49		1.198.647,18		1.042.673,94	
--- NoRevolventes	1.595.432,50		1.451.919,94		1.352.043,39		1.251.026,49		1.198.647,18		1.042.673,94	
GARANTIAS												
- GARANTIAS RECIBIDAS	5.018.139,37		5.100.516,15		5.144.177,22		5.095.463,11		4.951.580,03		4.974.843,83	
-- 1eraHipotecasInmuebles	3.828.282,36		4.008.880,44		4.052.541,51		4.102.156,37		3.958.273,29		4.030.710,98	
-- Gob. Nacional Reactiva Perú	1.189.857,01		1.091.635,71		1.091.635,71		993.306,74		993.306,74		944.132,85	

Última fecha reportada por la SBS : 30/11/2021

Operación	ENE 2021 (SBS: DIC2020)		FEB 2021 (SBS: ENE2021)		MAR 2021 (SBS: FEB2021)		ABR 2021 (SBS: MAR2021)		MAY 2021 (SBS: ABR2021)		JUN 2021 (SBS: MAY2021)	
	Monto *	Dias V.	Monto *	Dias V.	Monto *	Dias V.	Monto *	Dias V.	Monto *	Dias V.	Monto *	Dias V.
Calificación (2)	NOR		NOR		NOR		NOR		NOR		NOR	
RESUMEN												
- Total Deuda	1.815.283,78	153	1.776.282,41	183	1.777.568,42	211	1.705.144,96		1.664.519,52		1.636.971,06	
- Total Vencido	127,24		127,61		127,82							
- % Vencido	0.01		0.01		0.01							
- Garantías	4.623.682,00		4.640.814,00		4.798.317,00		4.905.485,00		4.935.254,00		4.966.015,00	
- PROGRAMA REACTIVA PERU	1.308.250,00		1.308.250,00		1.308.250,00		1.308.250,00		1.308.250,00		1.322.063,34	
CREDITOS DIRECTOS												
- CRÉDITOS VIGENTES	1.815.156,54		1.776.154,80		1.777.440,60		1.705.144,96		1.664.519,52		1.636.971,06	
-- MedE:Préstamos	1.815.156,54		1.776.154,80		1.777.440,60		1.705.144,96		1.664.519,52		1.636.971,06	
--- NoRevolventes			1.776.154,80		1.777.440,60		1.705.144,96		1.664.519,52		1.636.971,06	
--- Otros	1.815.156,54											
- CRÉDITOS VENCIDOS	127,24	153	127,61	183	127,82	211						
-- MedE: SobregirosCC	127,24	153	127,61	183	127,82	211						
GARANTIAS												
- GARANTIAS RECIBIDAS	4.623.682,78		4.640.814,13		4.798.317,26		4.905.485,35		4.935.254,26		4.966.015,48	
-- 1eraHipotecasInmuebles	3.446.257,78		3.463.389,13		3.620.892,26		3.728.060,35		3.757.829,26		3.788.590,48	
-- Gob. Nacional Reactiva Perú	1.177.425,00		1.177.425,00		1.177.425,00		1.177.425,00		1.177.425,00		1.177.425,00	

Rectificaciones SBS

Entidad	Periodo SBS	Cuenta	Concepto Rectificación	Dice	Debe Decir
---------	-------------	--------	------------------------	------	------------

Aval/Codeudor

Montos expresados en unidades de soles*

Es Avalista de:

Información reportada por la SBS al 30/09/2021

Tipo Doc	Nro Documento	Nombre/Razón Social	Act Pre 12m
----------	---------------	---------------------	-------------

Montos expresados en unidades de soles*

Quiénes lo Avalan:

Información reportada por la SBS al 30/09/2021

Tipo Doc	Nro Documento	Nombre/Razón Social	Act	Pre	12m
----------	---------------	---------------------	-----	-----	-----

Montos expresados en unidades de soles*

Es Avalista de:

Información Reportada por Entidades de Microfinanzas / Otros Créditos

Tipo Doc	Nro Documento	Nombre/Razón Social	Act	Pre	12m
----------	---------------	---------------------	-----	-----	-----

Montos expresados en unidades de soles*

Quiénes lo Avalan:

Información Reportada por Entidades de Microfinanzas / Otros Créditos

Tipo Doc	Nro Documento	Nombre/Razón Social	Act	Pre	12m
----------	---------------	---------------------	-----	-----	-----

Documentos Protestados como Deudor/Aceptante

Montos expresados en unidades*

Reportado por la Cámara de Comercio de Lima (CCL)

Documentos Protestados sin Regularizar

	# Doc	Monto (S/) *	Max Días Venc.
Total:	0	0,00	

Tipo de Cambio 4.062

Nro. Secuencia	Tip. Reg.	Acreedor/Girador	Tipo Doc.	Moneda	Monto *	Monto * (S/)	Boletín	F. Protesto	F. Venc	Días Venc.
----------------	-----------	------------------	-----------	--------	---------	--------------	---------	-------------	---------	------------

**PR: Protestos, CJ: Cobranza Judicial, MO: Moras, PP: Procesos Penales

Montos expresados en unidades*

Reportado por la Cámara de Comercio de Lima (CCL)

Documentos Protestados Regularizados

	# Doc	Monto (S/) *
Total:	0	0,00

Nro. Secuencia	Tip. Reg.	Acreedor/Girador	Tipo Doc.	Moneda	Monto *	Monto * (S/)	Boletín	F. Protesto	F. Venc.	F. Reg
----------------	-----------	------------------	-----------	--------	---------	--------------	---------	-------------	----------	--------

**PR: Protestos, CJ: Cobranza Judicial, MO: Moras, PP: Procesos Penales

Detalle de Vencidos

Comercio Exterior

Montos expresados en unidades de dólares

Muestra información reportada por la SUNAT desde el 07/02/2011

Resumen por Ejercicio

Ejercicio	Actividad	Número de Operaciones	Importe USD *	N° Países	3 países con mayor número de operaciones
2021	IMPORTACIÓN	45	2.462.662,50	2	CHINA, "KOREA, REPUBLIC OF"
2020	IMPORTACIÓN	47	1.476.908,06	2	CHINA, "KOREA, REPUBLIC OF"
2019	IMPORTACIÓN	77	2.743.862,21	7	CHINA, "KOREA, REPUBLIC OF", UNITED STATES
2018	IMPORTACIÓN	68	2.032.917,73	11	CHINA, "KOREA, REPUBLIC OF", UNITED KINGDOM
2017	EXPORTACIÓN	1	8.750,00	1	ECUADOR
	IMPORTACIÓN	86	2.083.287,85	13	"KOREA, REPUBLIC OF", CHINA, GERMANY

Resumen por Meses

Actividad	Ejercicio	Mes	Número de Operaciones	Importe USD *	N° Países	3 países con mayor número de operaciones
EXPORTACIÓN	2017	FEBRERO	1	8.750,00	1	ECUADOR
IMPORTACIÓN	2021	DICIEMBRE	2	98.154,68	1	"KOREA, REPUBLIC OF"
		OCTUBRE	4	174.185,40	2	CHINA,"KOREA, REPUBLIC OF"
		SETIEMBRE	4	171.818,77	2	"KOREA, REPUBLIC OF",CHINA
		AGOSTO	5	394.648,27	2	CHINA,"KOREA, REPUBLIC OF"
		JULIO	5	238.746,79	2	CHINA,"KOREA, REPUBLIC OF"
		MAYO	6	329.743,92	2	CHINA,"KOREA, REPUBLIC OF"
		ABRIL	1	88.757,54	1	CHINA
		MARZO	5	326.527,16	2	CHINA,"KOREA, REPUBLIC OF"
		FEBRERO	5	277.436,31	2	CHINA,"KOREA, REPUBLIC OF"
		ENERO	8	362.643,67	2	CHINA,"KOREA, REPUBLIC OF"
	2020	DICIEMBRE	2	83.671,88	1	CHINA
		NOVIEMBRE	6	232.046,25	2	CHINA,"KOREA, REPUBLIC OF"
		OCTUBRE	4	147.715,42	2	CHINA,"KOREA, REPUBLIC OF"
		SETIEMBRE	3	75.533,67	2	CHINA,"KOREA, REPUBLIC OF"
		AGOSTO	4	123.035,64	2	CHINA,"KOREA, REPUBLIC OF"
		JULIO	6	168.317,88	2	CHINA,"KOREA, REPUBLIC OF"
		JUNIO	1	38.827,50	1	CHINA
		MAYO	3	79.532,77	2	"KOREA, REPUBLIC OF",CHINA
		ABRIL	5	119.617,59	2	CHINA,"KOREA, REPUBLIC OF"
		MARZO	1	7.770,17	1	"KOREA, REPUBLIC OF"
		FEBRERO	5	188.774,19	2	"KOREA, REPUBLIC OF",CHINA
		ENERO	7	212.065,10	2	CHINA,"KOREA, REPUBLIC OF"
	2019	DICIEMBRE	8	254.473,58	2	CHINA,"KOREA, REPUBLIC OF"
		NOVIEMBRE	8	299.022,53	2	CHINA,"KOREA, REPUBLIC OF"
		OCTUBRE	3	109.671,57	1	CHINA
		SETIEMBRE	8	327.167,78	2	CHINA,"KOREA, REPUBLIC OF"
		AGOSTO	4	169.488,90	2	CHINA,"KOREA, REPUBLIC OF"
		JULIO	8	284.877,41	2	CHINA,"KOREA, REPUBLIC OF"
		JUNIO	5	129.672,74	2	CHINA,"KOREA, REPUBLIC OF"
		MAYO	8	284.286,23	2	CHINA,"KOREA, REPUBLIC OF"
		ABRIL	7	198.151,41	2	"KOREA, REPUBLIC OF",CHINA
		MARZO	4	169.700,41	1	CHINA
		FEBRERO	6	223.874,80	2	CHINA,"KOREA, REPUBLIC OF"
		ENERO	8	293.474,84	7	CHINA,"KOREA, REPUBLIC OF",UNITED STATES
	2018	DICIEMBRE	3	59.555,22	4	"KOREA, REPUBLIC OF",MEXICO,CHINA
		NOVIEMBRE	7	219.648,67	4	CHINA,"KOREA, REPUBLIC OF",MEXICO
		OCTUBRE	5	208.146,97	2	CHINA,"KOREA, REPUBLIC OF"
		SETIEMBRE	8	239.818,09	5	CHINA,"KOREA, REPUBLIC OF",MEXICO
		AGOSTO	8	305.301,39	2	CHINA,"KOREA, REPUBLIC OF"
		JULIO	2	55.360,39	2	CHINA,"KOREA, REPUBLIC OF"
		JUNIO	11	274.231,34	7	CHINA,"KOREA, REPUBLIC OF",UNITED KINGDOM
		MAYO	4	79.595,43	3	CHINA,"KOREA, REPUBLIC OF",INDONESIA
		ABRIL	4	141.939,06	3	CHINA,"KOREA, REPUBLIC OF",INDONESIA
		MARZO	5	104.308,61	5	CHINA,"KOREA, REPUBLIC OF",UNITED KINGDOM
		FEBRERO	4	118.572,72	3	CHINA,ITALY,"KOREA, REPUBLIC OF"
		ENERO	7	226.439,85	3	CHINA,"KOREA, REPUBLIC OF",UNITED STATES
	2017	DICIEMBRE	6	225.322,08	5	CHINA,GERMANY,"KOREA, REPUBLIC OF"
		NOVIEMBRE	5	101.221,67	4	"KOREA, REPUBLIC OF",CHINA,INDONESIA
		OCTUBRE	9	200.176,10	3	"KOREA, REPUBLIC OF",CHINA,UNITED STATES
		SETIEMBRE	8	200.844,15	3	"KOREA, REPUBLIC OF",CHINA,FRANCE
		AGOSTO	8	249.380,66	5	CHINA,"KOREA, REPUBLIC OF",SPAIN
		JULIO	8	180.495,29	3	"KOREA, REPUBLIC OF",CHINA,SPAIN
		JUNIO	8	126.515,45	5	"KOREA, REPUBLIC OF",CHINA,UNITED KINGDOM
		MAYO	7	183.307,86	5	CHINA,"KOREA, REPUBLIC OF",GERMANY
		ABRIL	5	166.573,41	6	CHINA,"KOREA, REPUBLIC OF",GERMANY
		MARZO	7	248.645,11	2	CHINA,"KOREA, REPUBLIC OF"
		FEBRERO	9	133.918,53	2	"KOREA, REPUBLIC OF",CHINA
		ENERO	6	66.887,56	5	"KOREA, REPUBLIC OF",CHINA,GERMANY

PUBLICACIÓN DIARIO "EL PERUANO"

Reporte Otros Créditos

Institución	JUL 2021		AGO 2021		SET 2021		OCT 2021		NOV 2021		DIC 2021	
	Monto *	Dias V.	Monto *	Dias V.	Monto *	Dias V.	Monto *	Dias V.	Monto *	Dias V.	Monto *	Dias V.

Institución	ENE 2021		FEB 2021		MAR 2021		ABR 2021		MAY 2021		JUN 2021	
	Monto *	Dias V.	Monto *	Dias V.	Monto *	Dias V.	Monto *	Dias V.	Monto *	Dias V.	Monto *	Dias V.

Reporte Otros Créditos por entidades

Sin Información