



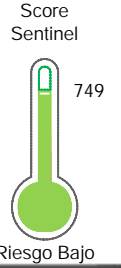
Reporte de Deudas

El reporte contiene solo los títulos seleccionados

- Información General
- Consulta Rápida
- Principales Acreedores
- Detalle Variación
- Posición Histórica
- Gráficos
- Rep. Vencidos
- Rep. SBS/Microf.
- SBS/Microf. Entidades
- Rectificaciones SBS
- Avalados/Avalistas
- Hechos de Importancia
- Documentos CCL
- Detalle de Vencidos
- Comercio Exterior
- Otros Créditos
- Otros Créd. Entidades
- Otros Rep. Negativos

RUC 20304289512 - MANPOWER PERU S.A.

Fecha Proceso	Tipo Doc.	N. Doc.	Nota	Deuda Total *	Var.	Actual	Previo	12m
27/01/2023	RUC	20304289512	0.000	14.724.528,44		●	●	●



Sentinel Sabio

Bancarizado: SI

Recomendación de Sentinel Sabio
Evaluación Crediticia

APROBAR
Producto Générico

Detalle:
- Cumple con todas las reglas de evaluación

Cuota Estimada Mensual

S/ 658971,

Score Sentinel
Nivel de Riesgo

749

Riesgo Bajo

Recomendación:

En este nivel de riesgo, 10 de 100 empresas podrían caer en incumplimiento en los próximos 12 meses

Información General

Datos Principales

25/01/2023: Última actualización de información reportada por SUNAT

Razón Social:	MANPOWER PERU S.A.		
Nombre Comercial:	MANPOWER PERU S.A.		
Tipo de Contribuyente:	SOCIEDAD ANONIMA		
Estado de Contribuyente:	ACTIVO	Condición del Contribuyente:	HABIDO
Inicio de Actividades:	23/05/1996		
Tamaño contribuyente:	PRINCIPAL	Dependencia:	I.PRICO NACIONAL
Actividad Económica Principal	OBTENCION Y DOTACION PERSONAL		
Actividad Económica Secundaria 1	OTRAS ACTIVIDADES DE TRANSPOR	Actividad Económica Secundaria 2	-
Fecha Inscripción RRPP:	26/04/1996	Número de Partida Registral:	-
Folio:	-	Asiento:	1

Agente de retención

Direcciones Registradas

Dirección	Fuente
CALLE MONTEROSA NRO 233 URBANIZACION CHACARILLA DEL ESTANQUE SANTIAGO DE SURCO - LIMA - LIMA (PISO 11)	SUNAT - DOMICILIO FISCAL
AVENIDA VIA EVITAMIENTO SUR NRO. 2390 URBANIZACION SAN ROOQUE CAJAMARCA - CAJAMARCA - CAJAMARCA (N 2390B)	SUNAT - OF.ADMINIST.
AVENIDA ABELARDO QUIÑONES NRO. 15 INT. F URBANIZACION LOS CEDROS YANAHUARA - AREQUIPA - AREQUIPA	SUNAT - OF.ADMINIST.
AVENIDA LARCO NRO. 849 URBANIZACION LA MERCED TRUJILLO - TRUJILLO - LA LIBERTAD	SUNAT - OF.ADMINIST.
AVENIDA JUAN PARDO DE ZELA NRO. 274 LINCE - LIMA - LIMA	SUNAT - OF.ADMINIST.
AVENIDA SAN RAMON MZA. A LTE. 06 URBANIZACION SAN DIONISIO-EL CHIPE PIURA - PIURA - PIURA	SUNAT - OF.ADMINIST.
AVENIDA INDEPENDENCIA NRO. 107 LA CRUZ - TUMBES - TUMBES	SUNAT - OF.ADMINIST.
AVENIDA PLAZA AMAUTA NRO. E-25 URBANIZACION MAGISTERIAL CUSCO - CUSCO - CUSCO	SUNAT - OF.ADMINIST.
CALLE JUAN CUGLIEVAN NRO. 401 CHICLAYO - CHICLAYO - LAMBAYEQUE (CALLE JOSE F. CABRERA 289,299 Y 291)	SUNAT - OF.ADMINIST.
AVENIDA F00019 NRO. S/N INT. A CONJUNTO HABITACIONAL TALARA PARIÑAS - TALARA - PIURA (C. HAB TALARA)	SUNAT - L. COMERCIAL
CALLE FRANCISCO NAVARRETE NRO. 140 TUMBES - TUMBES - TUMBES	SUNAT - L. COMERCIAL
AVENIDA ITALIA NRO. 101 CERRO COLORADO - AREQUIPA - AREQUIPA (PARQUE INDUSTRIAL RIO SECO)	SUNAT - L. COMERCIAL
MZA. L LTE. 3 URBANIZACION EL TRAPECIO CHIMBOTE - SANTA - ANCASH (ETAPA SEGUNDA)	SUNAT - L. COMERCIAL
JIRON TERESA GONZALES DE FANNIN NRO. SN HUARAZ - HUARAZ - ANCASH (CENTENARIO OESTE)	SUNAT - L. COMERCIAL
AVENIDA 18 DE NOVIEMBRE NRO. S/N CHALLHUAHUACHO - COTABAMBAS - APURIMAC	SUNAT - L. COMERCIAL
AVENIDA LARCO NRO. 849 DTO. P3 URBANIZACION LA MERCED TRUJILLO - TRUJILLO - LA LIBERTAD	SUNAT - L. COMERCIAL
CALLE SARGENTO LORES NRO. 290 BARRANCA - DATEM DEL MARAÑON - LORETO (SAN LORENZO)	SUNAT - L. COMERCIAL
LTE. A1 URBANIZACION SAN FERNANDO A-1 MOQUEGUA - MARISCAL NIETO - MOQUEGUA	SUNAT - OF.ADMINIST.
NRO. S/N OTR. UNIDAD MINERA CONSTANCIA VELILLE - CHUMBIVILCAS - CUSCO (UNIDAD MINERA CONSTANCIA)	SUNAT - L. COMERCIAL
AVENIDA LIBERTAD NRO. 246 URBANIZACION SANTA VICTORIA CHICLAYO - CHICLAYO - LAMBAYEQUE (P.E. 11209245)	SUNAT - OF.ADMINIST.

AVENIDA VALCARCEL NRO. 309 URBANIZACION PRIMAVERA TRUJILLO - TRUJILLO - LA LIBERTAD	SUNAT - OF.ADMINIST.
CALLE LAS LOMAS MZA. I LTE. 15 URBANIZACION ANDRES ARAUJO TUMBES - TUMBES - TUMBES	SUNAT - OF.ADMINIST.
AVENIDA GRAU NRO. 152 DTO. B LA PUNTA - CALLAO - CALLAO	SUNAT - OF.ADMINIST.

Representantes Legales

Nro Documento	Nombre de Representante	Act	Pre	12m	Fecha desde que ocupa Cargo	Cargo
09302106	NICOLI MENDEL MARCO ANTONIO LEONARDO A				20/01/2012	GERENTE GENERAL
10803491	SABLICH CARPIO NATALIE ROCIO				11/06/2015	APODERADO
40377679	REYES DEL CASTILLO SEBASTIAN				20/01/2012	APODERADO

Empresas Relacionadas a:

NICOLI MENDEL MARCO

Ruc	Razón Social	Semáforos			Fecha desde que ocupa Cargo	Cargo	Estado
		Act	Pre	12m			
20156445836	MARKETEC E.I.R.L.				01/10/1992	DIRECTOR	BAJA DE OFICIO
20193263063	DROGUERIA SUDAMERICANA S.A.				02/11/1993	DIRECTOR GERENT	BAJA DE OFICIO
20329545459	MANPOWER PROFESSIONAL SERVICES S.A.				16/03/2012	GERENTE GENERAL	ACTIVO
20524079403	RIGHT MANAGEMENT PERU S.A.C.				16/05/2014	GERENTE GENERAL	ACTIVO

SABLICH CARPIO NATALIE ROCIO

Ruc	Razón Social	Semáforos			Fecha desde que ocupa Cargo	Cargo	Estado
		Act	Pre	12m			
20329545459	MANPOWER PROFESSIONAL SERVICES S.A.				11/06/2015	APODERADO	ACTIVO
20520547291	CTT PERU S.A.C.				29/01/2014	APODERADO	BAJA DE OFICIO

REYES DEL CASTILLO SEBASTIAN

Ruc	Razón Social	Semáforos			Fecha desde que ocupa Cargo	Cargo	Estado
		Act	Pre	12m			
20329545459	MANPOWER PROFESSIONAL SERVICES S.A.				16/03/2012	APODERADO	ACTIVO
20524079403	RIGHT MANAGEMENT PERU S.A.C.				16/05/2014	APODERADO	ACTIVO

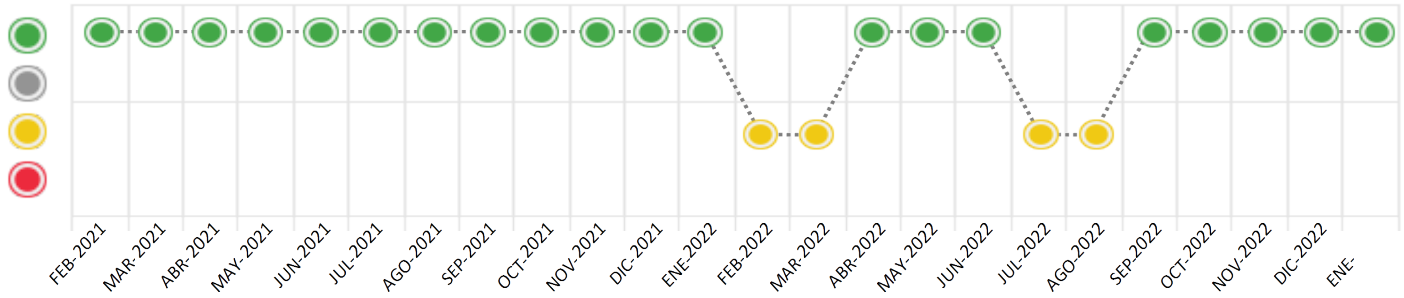
Consulta Rápida

Documento de identidad consultado

Fecha Proceso	Tipo Doc.	N. Doc.	Nombre o Raz. Social	Nota	Deuda Total *	Var.	Actual	Previo	12m
27/01/2023	RUC	20304289512	MANPOWER PERU S.A.	0.000	14.724.528,44				

Montos expresados en unidades de soles*

Semáforos de los últimos 24 meses



Semáforo	Descripción
	No registra información de deudas
	Minimo Riesgo: Sin deudas vencidas
	Mediano Riesgo: Deudas con poco atraso*
	Alto Riesgo: Deudas con atraso significativo*

*Semáforo deuda menor: Deuda vencida menor S/ 100 personas naturales o menor S/ 500 personas jurídicas

Verde: 0 <= Sem. < 0.001
 Amarillo: 0.001 <= Sem. <= 2
 Rojo: 2 < Sem. <= 6

Variación	Descripción
	Variación Negativa: La nueva información reportada ha incrementado tu riesgo crediticio
	Variación Positiva: La nueva información ha mejorado tu posición de riesgo
	Variación Porcentual Positiva: El monto total reportado por la SBS/Microfinanzas o número de instituciones financieras ha aumentado
	Variación Porcentual Negativa: El monto total reportado por la SBS/Microfinanzas o número de instituciones financieras ha disminuido
	Aproximadamente igual o igual

Detalle de la deuda SBS/Microfinanzas

Entidad	Deuda Anterior			Deuda a ENE 2023				Rect. (1)	Disc.
	JUL 2022	OCT 2022	DIC 2022	Fecha Inf.	Calif. (2)	Monto *	Días Venc.		
	9.643.566,62	9.730.783,62	9.232.396,34	31/12/2022	NOR	0			
	3.751.822,01	5.837.260,84	4.899.765,88	31/12/2022	NOR	0			
TOTAL	13.395.388,63	15.568.044,46	14.132.162,22			14.724.300,46			

(1) Ver detalle en el cuadro de Rectificaciones SBS

(2) NOR: Normal, CPP: Con Problemas Potenciales, DEF: Deficiente, DUD: Dudoso, PER: Pérdida, SCAL: Sin Calificación

Detalle de la deuda de Otros Créditos

Entidad	Deuda Anterior			Deuda a ENE 2023				Disc.
	JUL 2022	OCT 2022	DIC 2022	Fecha Inf.	Calif. (2)	Monto	Días Venc.	
TOTAL								

(2) NOR: Normal, CPP: Con Problemas Potenciales, DEF: Deficiente, DUD: Dudoso, PER: Pérdida, SCAL: Sin Calificación

Detalle de vencidos

# Doc	Fuente - Acreedor	Monto *	Días Venc.
	Deuda Laboral	227,98	149
1	AFP HABITAT S.A.	227,98	149

Utilización de Líneas de Crédito

Instituciones	**	Línea Aprobada	Línea No Utilizada	Línea Utilizada	% L. Uti.
TOTAL					0%

**Tipo de Crédito

Principales Acreedores

Montos expresados en unidades de soles*

Resumen de Deudas

Descripción de la Deuda	Monto *	Días
Deuda total SBS al 31/12/2022	14.724.300,46	
% Calificación normal	100,00	
Peor Calificación (2)	NOR	
Otros Créditos	0,00	****
Deuda vencida		
Deuda Laboral	227,98	149
Total deuda vencida	227,98	

Detalle de deuda SBS/Microfinanzas

Institución SBS	Calif. (2)	Saldo *	% Ven.	Días Venc.	Rect.(1)
CITIBANK DEL PERU	NOR	9.314.640,08	0,00		
BCP	NOR	5.409.660,38	0,00		
BBVA	NOR	0,00	0,00		
Deuda Total SBS/MicroFinanzas		14.724.300,46	0		

Detalle de Riesgos SBS/Microfinanzas

Concepto	Saldo *
Deuda Directa	0,00
Deuda Indirecta	14.724.300,46
Deuda Castigada	0,00
Deuda Total SBS/MicroFinanzas	14.724.300,46
Línea Tarj. Cred. No utilizada	0,00
Total Riesgo SBS/MicroFinanzas	14.724.300,46

Detalle de deuda Otros Créditos

Empresa	Calif. (2)	Saldo *	% Ven.	Días Venc.	Disc.
Deuda Total Otros Créditos		0,00	0		

Detalle de vencidos

# Doc	Fuente - Acreedor	Monto *	Días Venc.
	Deuda Laboral	227,98	149
1	AFP HABITAT S.A.	227,98	149

Detalle Variación

Montos expresados en unidades de soles*

Resumen de la variación

Descripción de la deuda	23/01/2023	27/01/2023	Variación
Score	0.000	0.000	0.000
Nro. Entidades SBS/Microf.	3	3	0
Riesgo Total SBS/Microf. *	14.724.300,46	14.724.300,46	
Deuda Directa	0,00	0,00	0,00
Deuda Indirecta	14.724.300,46	14.724.300,46	0,00
Deuda Castigada	0,00	0,00	0,00

Variación del Riesgo Total SBS/Microf. *	Antes	27/01/2023	Variación
Último Mes	14.132.162,22	14.724.300,46	592.138,24
Último Trimestre	15.568.044,46	14.724.300,46	-843.744,00
Último Semestre	13.395.388,63	14.724.300,46	1.328.911,83
Último Año	11.727.600,49	14.724.300,46	2.996.699,97

Calificación SBS/Microf.	23/01/2023	27/01/2023	Variación
% NOR (Normal)	100.00	100.00	0.00
% CPP (Con Problemas Potenciales)	0.00	0.00	0.00
% DEF (Deficiente)	0.00	0.00	0.00
% DUD (Dudoso)	0.00	0.00	0.00
% PER (Pérdida)	0.00	0.00	0.00

Deuda vencida *	23/01/2023	27/01/2023	Variación
-----------------	------------	------------	-----------



Total deuda vencida	0,00	0,00	0,00
Deuda por Otros Créditos *	23/01/2023	27/01/2023	Variación
Total deuda otros créditos	0,00	0,00	0,00

Detalle de la variación

Fuente - Acreedor *	23/01/2023	27/01/2023	Variación
---------------------	------------	------------	-----------

Posición Histórica

Montos expresados en unidades de soles*

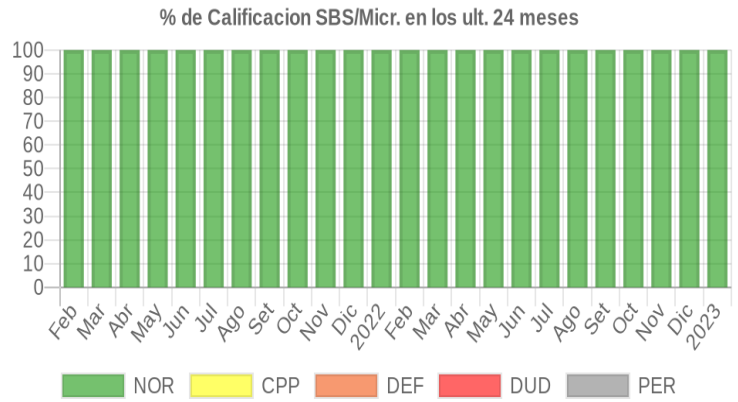
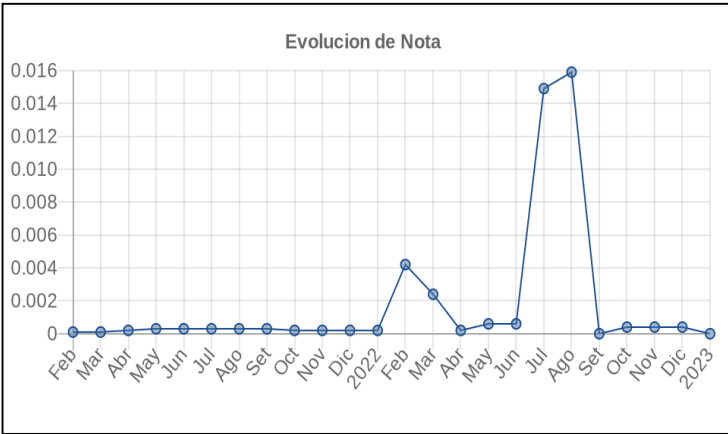
Fecha de Proceso	Sema. Actual	Sem. Riesgo	Var.	Superintendencia de Banca y Seguros (SBS/Microfinan.)				Otros Créditos	Otros Vencidos *				Ctas. Cerr./Anu.		Otros Repor. Negati.	
				# Enti.	Deuda Total *	% Cali. normal	Peor Califi. (2)		Deuda Vencida *	Protestos	Docs. Impagos	Deuda Tributaria	Deuda Laboral	Cta. Cte.		Tar. Créd.
27/01/2023	●	0.000	☰	3	14.724.300,46	100.00	NOR	0,00	0,00	0,00	0,00	0,00	227,98	0	0	0
23/01/2023	●	0.000	☰	3	14.724.300,46	100.00	NOR	0,00	0,00	0,00	0,00	0,00	227,98	0	0	0
16/01/2023	●	0.000	☰	3	14.132.162,22	100.00	NOR	0,00	0,00	0,00	0,00	0,00	227,98	0	0	0
13/01/2023	●	0.000	☰	3	14.132.162,22	100.00	NOR	0,00	0,00	0,00	0,00	0,00	0,00	0	0	0
06/01/2023	●	0.000	☰	3	14.132.162,22	100.00	NOR	0,00	0,00	0,00	1.531,56	0,00	0,00	0	0	0
30/12/2022	●	0.000	☰	3	14.132.162,22	100.00	NOR	0,00	0,00	0,00	1.531,56	0,00	111,32	0	0	0
22/12/2022	●	0.000	☰	3	14.132.162,22	100.00	NOR	0,00	0,00	0,00	1.531,56	0,00	111,32	0	0	0
21/12/2022	●	0.000	☰	3	14.634.074,95	100.00	NOR	0,00	0,00	0,00	1.531,56	0,00	111,32	0	0	0
12/12/2022	●	0.000	☰	3	14.634.074,95	100.00	NOR	0,00	0,00	0,00	1.531,56	0,00	111,32	0	0	0
23/11/2022	●	0.000	☰	3	14.634.074,95	100.00	NOR	0,00	0,00	0,00	1.531,56	0,00	111,32	0	0	0
10/11/2022	●	0.000	☰	3	15.568.044,46	100.00	NOR	0,00	0,00	0,00	1.531,56	0,00	111,32	0	0	0
04/11/2022	●	0.000	☰	3	15.568.044,46	100.00	NOR	0,00	0,00	0,00	1.531,56	0,00	111,32	0	0	0
24/10/2022	●	0.000	☰	3	15.568.044,46	100.00	NOR	0,00	0,00	0,00	1.531,56	0,00	111,32	0	0	0
21/10/2022	●	0.000	☰	3	15.287.520,98	100.00	NOR	0,00	0,00	0,00	1.531,56	0,00	111,32	0	0	0
19/10/2022	●	0.000	☰	3	15.287.520,98	100.00	NOR	0,00	0,00	0,00	1.531,56	0,00	111,32	0	0	0
12/10/2022	●	0.000	☰	3	15.287.520,98	100.00	NOR	0,00	0,00	0,00	0,00	0,00	111,32	0	0	0
28/09/2022	●	0.000	▲	3	15.287.520,98	100.00	NOR	0,00	0,00	0,00	0,00	0,00	0,00	0	0	0
27/09/2022	●	0.006	☰	3	15.287.520,98	100.00	NOR	0,00	0,00	49.620,70	0,00	0,00	0,00	0	0	0
22/09/2022	●	0.013	⚠	3	15.287.520,98	100.00	NOR	0,00	0,00	49.620,70	739,36	0,00	0,00	0	0	0
01/09/2022	●	0.015	⚠	3	12.760.611,44	100.00	NOR	0,00	0,00	49.620,70	739,36	0,00	0,00	0	0	0
22/08/2022	●	0.015	⚠	3	12.760.611,44	100.00	NOR	0,00	0,00	50.227,40	748,39	0,00	0,00	0	0	0
02/08/2022	●	0.015	⚠	3	13.395.388,63	100.00	NOR	0,00	0,00	50.227,40	748,39	0,00	0,00	0	0	0
22/07/2022	●	0.014	⚠	3	13.395.388,63	100.00	NOR	0,00	0,00	49.375,44	735,70	0,00	0,00	0	0	0
18/07/2022	●	0.015	▼	3	13.210.947,46	100.00	NOR	0,00	0,00	49.375,44	2.267,26	0,00	0,00	0	0	0
01/07/2022	●	0.000	☰	3	13.210.947,46	100.00	NOR	0,00	0,00	0,00	2.267,26	0,00	0,00	0	0	0
23/06/2022	●	0.000	☰	3	13.210.947,46	100.00	NOR	0,00	0,00	0,00	2.243,41	0,00	0,00	0	0	0
01/06/2022	●	0.000	☰	3	13.477.938,94	100.00	NOR	0,00	0,00	0,00	2.243,41	0,00	0,00	0	0	0
23/05/2022	●	0.000	☰	3	13.477.938,94	100.00	NOR	0,00	0,00	0,00	2.270,53	0,00	0,00	0	0	0
12/05/2022	●	0.000	☰	3	13.015.558,45	100.00	NOR	0,00	0,00	0,00	2.270,53	0,00	0,00	0	0	0
11/05/2022	●	0.000	▲	3	13.015.558,45	100.00	NOR	0,00	0,00	0,00	2.270,53	0,00	0,00	0	0	0
10/05/2022	●	0.001	▼	3	13.015.558,45	100.00	NOR	0,00	0,00	0,00	3.802,09	0,00	0,00	0	0	0
03/05/2022	●	0.000	☰	3	13.015.558,45	100.00	NOR	0,00	0,00	0,00	738,97	0,00	0,00	0	0	0
25/04/2022	●	0.000	☰	3	13.015.558,45	100.00	NOR	0,00	0,00	0,00	711,27	0,00	0,00	0	0	0
08/04/2022	●	0.000	▲	3	13.323.058,08	100.00	NOR	0,00	0,00	0,00	711,27	0,00	0,00	0	0	0
01/04/2022	●	0.002	☰	3	13.323.058,08	100.00	NOR	0,00	0,00	0,00	8.048,12	0,00	0,00	0	0	0
22/03/2022	●	0.002	☰	3	13.323.058,08	100.00	NOR	0,00	0,00	0,00	8.059,28	0,00	0,00	0	0	0
08/03/2022	●	0.002	☰	3	13.339.794,45	100.00	NOR	0,00	0,00	0,00	8.059,28	0,00	0,00	0	0	0
02/03/2022	●	0.002	☰	3	13.339.794,45	100.00	NOR	0,00	0,00	0,00	8.059,28	0,00	0,00	0	0	0
01/03/2022	●	0.004	☰	3	13.339.794,45	100.00	NOR	0,00	0,00	0,00	14.184,90	0,00	0,00	0	0	0
24/02/2022	●	0.004	☰	3	13.339.794,45	100.00	NOR	0,00	0,00	0,00	14.201,63	0,00	0,00	0	0	0
23/02/2022	●	0.003	☰	3	13.339.794,45	100.00	NOR	0,00	0,00	0,00	11.138,82	0,00	0,00	0	0	0
18/02/2022	●	0.003	☰	3	11.727.600,49	100.00	NOR	0,00	0,00	0,00	11.138,82	0,00	0,00	0	0	0
15/02/2022	●	0.003	☰	3	11.727.600,49	100.00	NOR	0,00	0,00	0,00	11.138,82	0,00	0,00	0	0	0
08/02/2022	●	0.002	▼	3	11.727.600,49	100.00	NOR	0,00	0,00	0,00	8.076,01	0,00	0,00	0	0	0
01/02/2022	●	0.000	☰	3	11.727.600,49	100.00	NOR	0,00	0,00	0,00	739,16	0,00	0,00	0	0	0
24/01/2022	●	0.000	☰	3	11.727.600,49	100.00	NOR	0,00	0,00	0,00	766,86	0,00	0,00	0	0	0
12/01/2022	●	0.000	☰	3	11.452.674,43	100.00	NOR	0,00	0,00	0,00	766,86	0,00	0,00	0	0	0
03/01/2022	●	0.000	☰	3	11.452.674,43	100.00	NOR	0,00	0,00	0,00	766,86	0,00	0,00	0	0	0
21/12/2021	●	0.000	☰	3	11.452.674,43	100.00	NOR	0,00	0,00	0,00	781,29	0,00	0,00	0	0	0
01/12/2021	●	0.000	☰	3	10.526.078,50	100.00	NOR	0,00	0,00	0,00	781,29	0,00	0,00	0	0	0
24/11/2021	●	0.000	☰	3	10.526.078,50	100.00	NOR	0,00	0,00	0,00	767,24	0,00	0,00	0	0	0



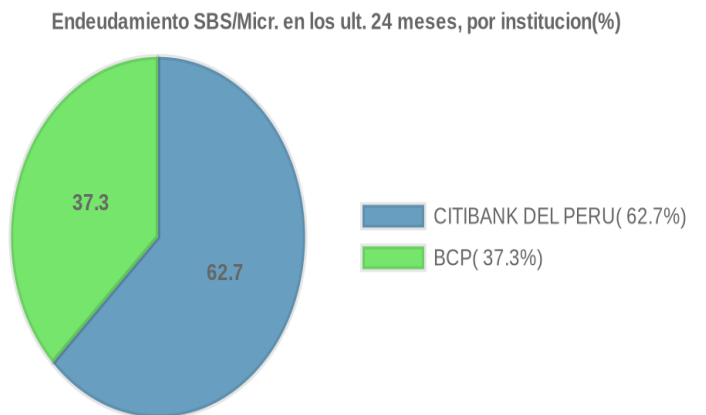
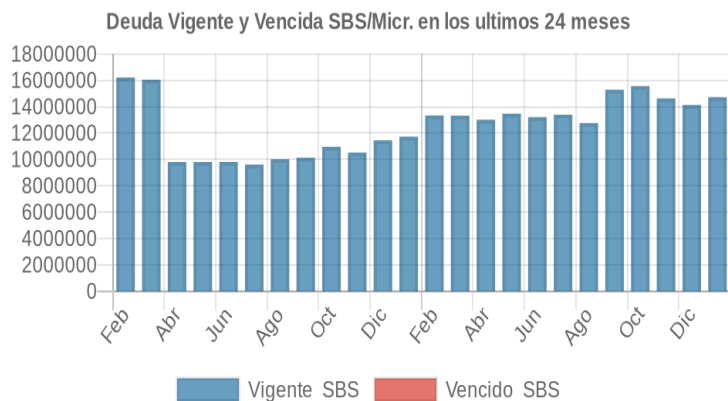
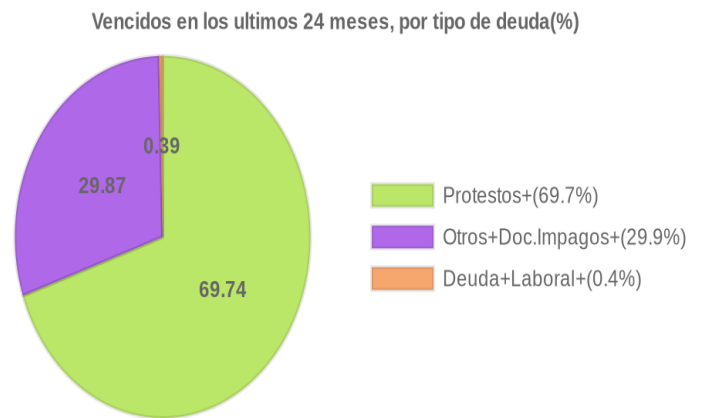
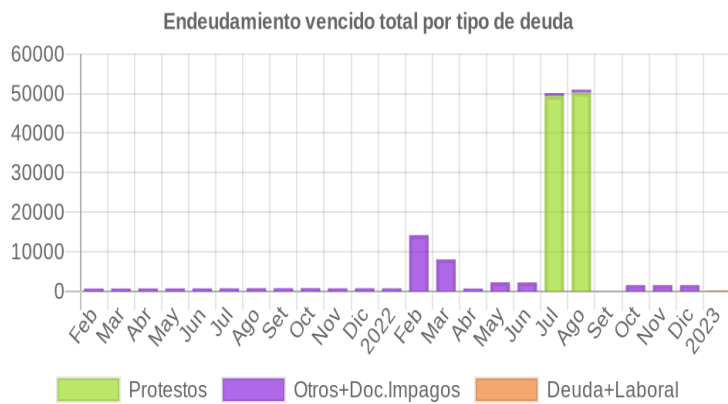
23/11/2021	●	0.000	☰	3	10.526.078,50	100.00	NOR	0,00	0,00	0,00	777,46	0,00	0,00	0	0	0
02/11/2021	●	0.000	☰	3	10.965.185,42	100.00	NOR	0,00	0,00	0,00	777,46	0,00	0,00	0	0	0
22/10/2021	●	0.000	☰	3	10.965.185,42	100.00	NOR	0,00	0,00	0,00	805,35	0,00	0,00	0	0	0
04/10/2021	●	0.000	☰	3	10.130.256,34	100.00	NOR	0,00	0,00	0,00	805,35	0,00	0,00	0	0	0
23/09/2021	●	0.000	☰	3	10.130.256,34	100.00	NOR	0,00	0,00	0,00	795,74	0,00	0,00	0	0	0
01/09/2021	●	0.000	☰	3	10.016.857,92	100.00	NOR	0,00	0,00	0,00	795,74	0,00	0,00	0	0	0
23/08/2021	●	0.000	☰	3	10.016.857,92	100.00	NOR	0,00	0,00	0,00	787,27	0,00	0,00	0	0	0
02/08/2021	●	0.000	☰	3	9.613.561,78	100.00	NOR	0,00	0,00	0,00	787,27	0,00	0,00	0	0	0
26/07/2021	●	0.000	☰	3	9.613.561,78	100.00	NOR	0,00	0,00	0,00	752,27	0,00	0,00	0	0	0
24/07/2021	●	0.000	☰	3	9.613.561,78	100.00	NOR	0,00	0,00	0,00	752,27	0,00	0,00	0	0	0
17/07/2021	●	0.000	☰	3	9.812.712,56	100.00	NOR	0,00	0,00	0,00	752,27	0,00	0,00	0	0	0
01/07/2021	●	0.000	☰	3	9.812.712,56	100.00	NOR	0,00	0,00	0,00	752,27	0,00	0,00	0	0	0
23/06/2021	●	0.000	☰	3	9.812.712,56	100.00	NOR	0,00	0,00	0,00	744,57	0,00	0,00	0	0	0
17/06/2021	●	0.000	☰	3	9.808.834,42	100.00	NOR	0,00	0,00	0,00	744,57	0,00	0,00	0	0	0
01/06/2021	●	0.000	☰	3	9.808.834,42	100.00	NOR	0,00	0,00	0,00	744,57	0,00	0,00	0	0	0
24/05/2021	●	0.000	☰	3	9.808.834,42	100.00	NOR	0,00	0,00	0,00	738,61	0,00	0,00	0	0	0
07/05/2021	●	0.000	☰	3	9.805.081,38	100.00	NOR	0,00	0,00	0,00	738,61	0,00	0,00	0	0	0
06/05/2021	●	0.000	☰	3	9.805.081,38	100.00	NOR	0,00	0,00	0,00	738,61	0,00	0,00	0	0	0
03/05/2021	●	0.000	☰	3	9.805.081,38	100.00	NOR	0,00	0,00	0,00	738,61	0,00	0,00	0	0	0
29/04/2021	●	0.000	☰	3	9.805.081,38	100.00	NOR	0,00	0,00	0,00	725,34	0,00	0,00	0	0	0
23/04/2021	●	0.000	☰	3	9.805.081,38	100.00	NOR	0,00	0,00	0,00	725,34	0,00	0,00	0	0	0
09/04/2021	●	0.000	☰	3	16.053.065,59	100.00	NOR	0,00	0,00	0,00	725,34	0,00	0,00	0	0	0
06/04/2021	●	0.000	☰	3	16.053.065,59	100.00	NOR	0,00	0,00	0,00	731,34	0,00	0,00	0	0	0
05/04/2021	●	0.000	☰	3	16.053.065,59	100.00	NOR	0,00	0,00	0,00	731,34	0,00	0,00	0	0	0
25/03/2021	●	0.000	☰	3	16.053.065,59	100.00	NOR	0,00	0,00	0,00	719,03	0,00	0,00	0	0	0
24/03/2021	●	0.000	☰	3	16.220.794,68	100.00	NOR	0,00	0,00	0,00	719,03	0,00	0,00	0	0	0
19/03/2021	●	0.000	☰	3	16.220.794,68	100.00	NOR	0,00	0,00	0,00	719,03	0,00	0,00	0	0	0
17/03/2021	●	0.000	☰	3	16.220.794,68	100.00	NOR	0,00	0,00	0,00	719,03	0,00	0,00	0	0	0
08/03/2021	●	0.000	☰	3	16.220.794,68	100.00	NOR	0,00	0,00	0,00	719,03	0,00	0,00	0	0	0
05/03/2021	●	0.000	☰	3	16.220.794,68	100.00	NOR	0,00	0,00	0,00	716,15	0,00	0,00	0	0	0
26/02/2021	●	0.000	☰	3	16.220.794,68	100.00	NOR	0,00	0,00	0,00	716,15	0,00	0,00	0	0	0
17/02/2021	●	0.000	☰	3	15.084.245,66	100.00	NOR	0,00	0,00	0,00	716,15	0,00	0,00	0	0	0
09/02/2021	●	0.000	☰	3	15.084.245,66	100.00	NOR	0,00	0,00	0,00	716,15	0,00	0,00	0	0	0
08/02/2021	●	0.000	☰	3	15.084.245,66	100.00	NOR	0,00	0,00	0,00	716,15	0,00	0,00	0	0	0
03/02/2021	●	0.000	☰	3	15.084.245,66	100.00	NOR	0,00	0,00	0,00	716,15	0,00	0,00	0	0	0
02/02/2021	●	0.000	☰	3	15.084.245,66	100.00	NOR	0,00	0,00	0,00	716,15	0,00	0,00	0	0	0

Gráficos

Montos expresados en unidades de soles*



NOR: Normal, CPP: Con Problemas Potenciales, DEF: Deficiente, DUD: Dudoso, PER: Pérdida, SCAL: Sin Calificación



Reporte de Vencidos

Montos expresados en unidades de soles*

Fuente - Acreedor	OCT 2022			NOV 2022			DIC 2022			ENE 2023		
	# Docs.	Monto *	Dias V.	# Docs.	Monto *	Dias V.	# Docs.	Monto *	Dias V.	# Docs.	Monto *	Dias V.
Protestos Sin Regularizar												
BANCO DE CREDITO DEL PERU		0,00			0,00			0,00			0,00	
Total	0			0			0			0		
Documentos Impagos												
CORPORACION PANASERVICE SAC		0,00			0,00			0,00			0,00	
GEO SUPPLY PERU S.A.C.		0,00			0,00			0,00			0,00	
TRANSPORTE WARI SOCIEDAD ANONIMA CERRADA TR	1	1.531,56	579	1	1.531,56	609	1	1.531,56	64		0,00	0
FT CAPITAL S.A.		0,00			0,00			0,00			0,00	
Total	1	1.531,56	579	1	1.531,56	609	1	1.531,56	64	0		
Deuda Laboral												
AFP HABITAT S.A.	1	111,32	184	1	111,32	214	1	111,32	24	1	227,98	14
Total	1	111,32	184	1	111,32	214	1	111,32	24	1	227,98	14

Montos expresados en unidades de soles*

Fuente - Acreedor	JUN 2022			JUL 2022			AGO 2022			SET 2022		
	# Docs.	Monto *	Dias V.	# Docs.	Monto *	Dias V.	# Docs.	Monto *	Dias V.	# Docs.	Monto *	Dias V.
Protestos Sin Regularizar												
BANCO DE CREDITO DEL PERU		0,00		2	49.375,44	46	2	50.227,40	77		0,00	0
Total	0			2	49.375,44	46	2	50.227,40	77	0		
Documentos Impagos												
CORPORACION PANASERVICE SAC		0,00			0,00			0,00			0,00	
GEO SUPPLY PERU S.A.C.	1	711,85	925	1	735,70	956	1	748,39	98		0,00	0
TRANSPORTE WARI SOCIEDAD ANONIMA CERRADA TR	1	1.531,56	456		0,00	0		0,00			0,00	
FT CAPITAL S.A.		0,00			0,00			0,00			0,00	
Total	2	2.243,41	925	1	735,70	956	1	748,39	98	0		
Deuda Laboral												
AFP HABITAT S.A.		0,00			0,00			0,00			0,00	
Total	0			0			0			0		

Montos expresados en unidades de soles*

Fuente - Acreedor	FEB 2022			MAR 2022			ABR 2022			MAY 2022		
	# Docs.	Monto *	Dias V.	# Docs.	Monto *	Dias V.	# Docs.	Monto *	Dias V.	# Docs.	Monto *	Dias V.
Protestos Sin Regularizar												
BANCO DE CREDITO DEL PERU		0,00			0,00			0,00			0,00	
Total	0			0			0			0		
Documentos Impagos												
CORPORACION PANASERVICE SAC	1	7.336,85	75	1	7.336,85	106		0,00	0		0,00	
GEO SUPPLY PERU S.A.C.	1	739,16	803	1	722,43	834	1	711,27	86	1	738,97	89
TRANSPORTE WARI SOCIEDAD ANONIMA CERRADA TR		0,00			0,00			0,00		1	1.531,56	42
FT CAPITAL S.A.	2	6.125,62	35		0,00			0,00			0,00	
Total	4	14.201,63	803	2	8.059,28	834	1	711,27	86	2	2.270,53	89
Deuda Laboral												
AFP HABITAT S.A.		0,00			0,00			0,00			0,00	
Total	0			0			0			0		

Reporte SBS/Microfinanzas

Montos expresados en unidades de soles*

Última fecha reportada por la SBS : 31/12/2022

ÚLTIMOS 6 MESES		AGO 2022 (SBS: JUL 2022)	SET 2022 (SBS: AGO 2022)	OCT 2022 (SBS: SET 2022)	NOV 2022 (SBS: OCT 2022)	DIC 2022 (SBS: NOV 2022)	ENE 2023 (SBS: DIC 2022)
NOR (Normal)		100.00	100.00	100.00	100.00	100.00	100.00
% Porcentaje de	CPP (Con Problemas Pote.)	0.00	0.00	0.00	0.00	0.00	0.00
	DEF (Deficiente)	0.00	0.00	0.00	0.00	0.00	0.00
Calificación	DUD (Dudoso)	0.00	0.00	0.00	0.00	0.00	0.00

PER (Pérdida)	0.00	0.00	0.00	0.00	0.00	0.00
---------------	------	------	------	------	------	------

Institución	AGO 2022 (SBS: JUL 2022)		SET 2022 (SBS: AGO 2022)		OCT 2022 (SBS: SET 2022)		NOV 2022 (SBS: OCT 2022)		DIC 2022 (SBS: NOV 2022)		ENE 2023 (SBS: DIC 2022)	
	Monto *	Dias V.	Monto *	Dias V.	Monto *	Dias V.	Monto *	Dias V.	Monto *	Dias V.	Monto *	Dias V.
CITIBANK DEL PERU	9.663.683,62		9.580.083,62		9.730.783,62		9.738.483,62		9.232.396,34		9.314.640,08	
BCP	3.096.927,82		5.707.437,36		5.837.260,84		4.895.591,33		4.899.765,88		5.409.660,38	
TOTAL	12.760.611,44		15.287.520,98		15.568.044,46		14.634.074,95		14.132.162,22		14.724.300,46	

Última fecha reportada por la SBS : 31/12/2022

Operación	AGO 2022 (SBS: JUL 2022)		SET 2022 (SBS: AGO 2022)		OCT 2022 (SBS: SET 2022)		NOV 2022 (SBS: OCT 2022)		DIC 2022 (SBS: NOV 2022)		ENE 2023 (SBS: DIC 2022)	
	Monto *	Dias V.	Monto *	Dias V.	Monto *	Dias V.	Monto *	Dias V.	Monto *	Dias V.	Monto *	Dias V.
RESUMEN												
- Total Deuda	12.760.611,44		15.287.520,98		15.568.044,46		14.634.074,95		14.132.162,22		14.724.300,46	
CREDITOS INDIRECTOS												
- CartasFianzaOtorgadas	12.760.611,44		15.287.520,98		15.568.044,46		14.634.074,95		14.132.162,22		14.724.300,46	

Montos expresados en unidades de soles*

Última fecha reportada por la SBS : 31/12/2022

6 MESES ANTERIORES		FEB 2022 (SBS: ENE 2022)	MAR 2022 (SBS: FEB 2022)	ABR 2022 (SBS: MAR 2022)	MAY 2022 (SBS: ABR 2022)	JUN 2022 (SBS: MAY 2022)	JUL 2022 (SBS: JUN 2022)
% Porcentaje de Calificación	NOR (Normal)	100.00	100.00	100.00	100.00	100.00	100.00
	CPP (Con Problemas Pote.)	0.00	0.00	0.00	0.00	0.00	0.00
	DEF (Deficiente)	0.00	0.00	0.00	0.00	0.00	0.00
	DUD (Dudoso)	0.00	0.00	0.00	0.00	0.00	0.00
	PER (Pérdida)	0.00	0.00	0.00	0.00	0.00	0.00

Institución	FEB 2022 (SBS: ENE 2022)		MAR 2022 (SBS: FEB 2022)		ABR 2022 (SBS: MAR 2022)		MAY 2022 (SBS: ABR 2022)		JUN 2022 (SBS: MAY 2022)		JUL 2022 (SBS: JUN 2022)	
	Monto *	Dias V.	Monto *	Dias V.	Monto *	Dias V.	Monto *	Dias V.	Monto *	Dias V.	Monto *	Dias V.
CITIBANK DEL PERU	7.152.764,71		7.152.764,71		9.759.065,62		9.908.665,62		9.491.750,62		9.643.566,62	
BCP	6.187.029,74		6.170.293,37		3.256.492,83		3.569.273,32		3.719.196,84		3.751.822,01	
TOTAL	13.339.794,45		13.323.058,08		13.015.558,45		13.477.938,94		13.210.947,46		13.395.388,63	

Última fecha reportada por la SBS : 31/12/2022

Operación	FEB 2022 (SBS: ENE 2022)		MAR 2022 (SBS: FEB 2022)		ABR 2022 (SBS: MAR 2022)		MAY 2022 (SBS: ABR 2022)		JUN 2022 (SBS: MAY 2022)		JUL 2022 (SBS: JUN 2022)	
	Monto *	Dias V.	Monto *	Dias V.	Monto *	Dias V.	Monto *	Dias V.	Monto *	Dias V.	Monto *	Dias V.
RESUMEN												
- Total Deuda	13.339.794,45		13.323.058,08		13.015.558,45		13.477.938,94		13.210.947,46		13.395.388,63	
- Línea No Utilizada	923.968,64		778.307,05									
CREDITOS INDIRECTOS												
- CartasFianzaOtorgadas	13.339.794,45		13.323.058,08		13.015.558,45		13.477.938,94		13.210.947,46		13.395.388,63	
LINEA NO UTIL. Y CRED. NO DESEMB.												
- LinCredEsqMultilinea	923.968,64		778.307,05									

Reporte SBS/Microfinanzas por entidades

Reportado por : CITIBANK DEL PERU

Última fecha reportada por la SBS : 31/12/2022

Operación	AGO 2022 (SBS: JUL2022)		SET 2022 (SBS: AGO2022)		OCT 2022 (SBS: SET2022)		NOV 2022 (SBS: OCT2022)		DIC 2022 (SBS: NOV2022)		ENE 2023 (SBS: DIC2022)	
	Monto *	Dias V.	Monto *	Dias V.	Monto *	Dias V.	Monto *	Dias V.	Monto *	Dias V.	Monto *	Dias V.
Calificación (2)	NOR		NOR		NOR		NOR		NOR		NOR	
RESUMEN												
- Total Deuda	9.663.683,62		9.580.083,62		9.730.783,62		9.738.483,62		9.232.396,34		9.314.640,08	
CREDITOS INDIRECTOS												
- CartasFianzaOtorgadas	9.663.683,62		9.580.083,62		9.730.783,62		9.738.483,62		9.232.396,34		9.314.640,08	

Última fecha reportada por la SBS : 31/12/2022

Operación	FEB 2022 (SBS: ENE2022)		MAR 2022 (SBS: FEB2022)		ABR 2022 (SBS: MAR2022)		MAY 2022 (SBS: ABR2022)		JUN 2022 (SBS: MAY2022)		JUL 2022 (SBS: JUN2022)	
	Monto *	Dias V.	Monto *	Dias V.	Monto *	Dias V.	Monto *	Dias V.	Monto *	Dias V.	Monto *	Dias V.
Calificación (2)	NOR		NOR		NOR		NOR		NOR		NOR	
RESUMEN												
- Total Deuda	7.152.764,71		7.152.764,71		9.759.065,62		9.908.665,62		9.491.750,62		9.643.566,62	
CREDITOS INDIRECTOS												
- CartasFianzaOtorgadas	7.152.764,71		7.152.764,71		9.759.065,62		9.908.665,62		9.491.750,62		9.643.566,62	

Reportado por : BCP

Última fecha reportada por la SBS : 31/12/2022

Operación	AGO 2022 (SBS: JUL2022)		SET 2022 (SBS: AGO2022)		OCT 2022 (SBS: SET2022)		NOV 2022 (SBS: OCT2022)		DIC 2022 (SBS: NOV2022)		ENE 2023 (SBS: DIC2022)	
	Monto *	Dias V.	Monto *	Dias V.	Monto *	Dias V.	Monto *	Dias V.	Monto *	Dias V.	Monto *	Dias V.
Calificación (2)	NOR		NOR		NOR		NOR		NOR		NOR	
RESUMEN												
- Total Deuda	3.096.927,82		5.707.437,36		5.837.260,84		4.895.591,33		4.899.765,88		5.409.660,38	
CREDITOS INDIRECTOS												
- CartasFianzaOtorgadas	3.096.927,82		5.707.437,36		5.837.260,84		4.895.591,33		4.899.765,88		5.409.660,38	

Última fecha reportada por la SBS : 31/12/2022

Operación	FEB 2022 (SBS: ENE2022)		MAR 2022 (SBS: FEB2022)		ABR 2022 (SBS: MAR2022)		MAY 2022 (SBS: ABR2022)		JUN 2022 (SBS: MAY2022)		JUL 2022 (SBS: JUN2022)	
	Monto *	Dias V.	Monto *	Dias V.	Monto *	Dias V.	Monto *	Dias V.	Monto *	Dias V.	Monto *	Dias V.
Calificación (2)	NOR		NOR		NOR		NOR		NOR		NOR	
RESUMEN												
- Total Deuda	6.187.029,74		6.170.293,37		3.256.492,83		3.569.273,32		3.719.196,84		3.751.822,01	
- Línea No Utilizada	923.968,64		778.307,05									
CREDITOS INDIRECTOS												
- CartasFianzaOtorgadas	6.187.029,74		6.170.293,37		3.256.492,83		3.569.273,32		3.719.196,84		3.751.822,01	
LINEA NO UTIL. Y CRED. NO DESEMB.												
- LinCredEsqMultilinea	923.968,64		778.307,05									

Rectificaciones SBS

Entidad	Periodo SBS	Cuenta	Concepto Rectificación	Dice	Debe Decir
---------	-------------	--------	------------------------	------	------------

Aval/Codeudor

Montos expresados en unidades de soles*

Es Avalista de:

Información reportada por la SBS al 30/11/2022

Tipo Doc	Nro Documento	Nombre/Razón Social	Act	Pre	12m
----------	---------------	---------------------	-----	-----	-----

Montos expresados en unidades de soles*

Quiénes lo Avalan:

Información reportada por la SBS al 30/11/2022

Tipo Doc	Nro Documento	Nombre/Razón Social	Act	Pre	12m
----------	---------------	---------------------	-----	-----	-----

Montos expresados en unidades de soles*

Es Avalista de:

Información Reportada por Entidades de Microfinanzas / Otros Créditos

Tipo Doc	Nro Documento	Nombre/Razón Social	Act	Pre	12m
----------	---------------	---------------------	-----	-----	-----

Montos expresados en unidades de soles*

Quiénes lo Avalan:

Información Reportada por Entidades de Microfinanzas / Otros Créditos

Tipo Doc	Nro Documento	Nombre/Razón Social	Act	Pre	12m
----------	---------------	---------------------	-----	-----	-----

Documentos Protestados como Deudor/Aceptante

Montos expresados en unidades*

Reportado por la Cámara de Comercio de Lima (CCL)

Documentos Protestados sin Regularizar

	# Doc	Monto (S/) *	Max Días Venc.
Total:	0	0,00	

Tipo de Cambio 3.848

Nro. Secuencia	Tip. Reg. **	Acreedor/Girador	Tipo Doc.	Moneda	Monto *	Monto * (S/)	Boletín	F. Protesto	F. Venc.	Días Venc.
----------------	--------------	------------------	-----------	--------	---------	--------------	---------	-------------	----------	------------

**PR: Protestos, CJ: Cobranza Judicial, MO: Moras, PP: Procesos Penales

Montos expresados en unidades*

Reportado por la Cámara de Comercio de Lima (CCL)

Documentos Protestados Regularizados

	# Doc	Monto (S/) *
Total:	2	49.233,44

Nro. Secuencia	Tip. Reg. **	Acreedor/Girador	Tipo Doc.	Moneda	Monto *	Monto * (S/)	Boletín	F. Protesto	F. Venc.	F. Reg
64642		BANCO DE CREDITO DEL PERU	FAN	US\$	6.752,20	25.752,89	06/2022	27/06/2022	15/06/2022	24/09/2022
64641		BANCO DE CREDITO DEL PERU	FAN	US\$	6.156,41	23.480,55	06/2022	27/06/2022	15/06/2022	24/09/2022

**PR: Protestos, CJ: Cobranza Judicial, MO: Moras, PP: Procesos Penales

Detalle de Vencidos

Deuda Laboral

Montos expresados en unidades de soles*

	# Doc	Monto (S/) *	Max Días Venc.
Total:	1	227,98	149

Se muestran los 10 primeros documentos ordenados por Periodo de Devengue, del más reciente al más antiguo

Nombre del Acreedor de la Obligación	Periodo	Deuda AFP *	Deuda Fondo *	Tipo de Deuda	Situación de Cobranza
AFP HABITAT S.A.	08/2022	37,52	190,46	Cierta-Declaracion sin pago	Administrativa

Comercio Exterior

Montos expresados en unidades de dólares

Muestra información reportada por la SUNAT desde el 07/02/2011

Resumen por Ejercicio

Ejercicio	Actividad	Número de Operaciones	Importe USD *	N° Países	3 países con mayor número de operaciones
2020	IMPORTACIÓN	4	3.437,00	1	ITALY
2019	IMPORTACIÓN	3	2.243,91	1	UNITED STATES

Resumen por Meses

Actividad	Ejercicio	Mes	Número de Operaciones	Importe USD *	N° Países	3 países con mayor número de operaciones
IMPORTACIÓN	2020	ABRIL	4	3.437,00	1	ITALY
	2019	FEBRERO	3	2.243,91	1	UNITED STATES

PUBLICACIÓN DIARIO "EL PERUANO"

Reporte Otros Créditos

Institución	AGO 2022		SET 2022		OCT 2022		NOV 2022		DIC 2022		ENE 2023	
	Monto *	Dias V.	Monto *	Dias V.	Monto *	Dias V.	Monto *	Dias V.	Monto *	Dias V.	Monto *	Dias V.

Institución	FEB 2022		MAR 2022		ABR 2022		MAY 2022		JUN 2022		JUL 2022	
	Monto *	Dias V.	Monto *	Dias V.	Monto *	Dias V.	Monto *	Dias V.	Monto *	Dias V.	Monto *	Dias V.

Reporte Otros Créditos por entidades

Sin Información