



Reporte de Deudas

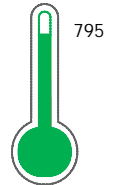
El reporte contiene solo los títulos seleccionados

- Información General
- Consulta Rápida
- Principales Acreedores
- Detalle Variación
- Posición Histórica
- Gráficos
- Rep. Vencidos
- Rep. SBS/Microf.
- SBS/Microf. Entidades
- Rectificaciones SBS
- Avalados/Avalistas
- Hechos de Importancia
- Documentos CCL
- Detalle de Vencidos
- Comercio Exterior
- Otros Créditos
- Otros Créd. Entidades
- Otros Rep. Negativos

RUC 20600859324 - CONSTRUCTORA MONTESAV E.I.R.L.

| Fecha Proceso | Tipo Doc. | N. Doc. | Nota | Deuda Total * | Var. | Actual | Previo | 12m |
|---------------|-----------|-------------|-------|---------------|------|-----------------------|-----------------------|-----------------------|
| 31/07/2024 | RUC | 20600859324 | 0.000 | 0,00 | | <input type="radio"/> | <input type="radio"/> | <input type="radio"/> |

Score Sentinel



Excelente Puntaje

Sentinel Sabio

Bancarizado: SI

Recomendación de Sentinel Sabio
Evaluación Crediticia

APROBAR
Producto Générico

Detalle:
- Cumple con todas las reglas de evaluación

Cuota Estimada Mensual

Según el cumplimiento de deudas reportadas

S/ 0.00

Score Experian

795

Excelente Puntaje

Estadísticamente, en este nivel de score, 8 de 100 empresas podrían caer en incumplimiento en los próximos 12 meses

Información General

Datos Principales

07/08/2024: Última actualización de información reportada por SUNAT

| | | | |
|----------------------------------|-----------------------------------|----------------------------------|---------------------------------|
| Razón Social: | CONSTRUCTORA MONTESAV E.I.R.L. | | |
| Nombre Comercial: | - | | |
| Tipo de Contribuyente: | EMPRESA INDIVIDUAL DE RESP. LTDA | | |
| Estado de Contribuyente: | ACTIVO | Condición del Contribuyente: | HABIDO |
| Inicio de Actividades: | 29/10/2020 | | |
| Tamaño contribuyente: | RESTO | Dependencia: | I.R.PIURA-MEPECO |
| Actividad Económica Principal | CONSTRUCCION EDIFICIOS COMPLETOS. | | |
| Actividad Económica Secundaria 1 | VTA. MAY. MATERIALES DE CONSTR | Actividad Económica Secundaria 2 | VTA. MIN. ARTICULOS DE FERRETER |
| Fecha Inscripción RRPP: | 09/10/2015 | Número de Partida Registral: | - |
| Folio: | - | Asiento: | - |

| |
|---------------------|
| Agente de retención |
|---------------------|

Direcciones Registradas

| Dirección | Fuente |
|--|--------------------------|
| MZA. I LTE. 18 URBANIZACION SANTA MARIA DEL PINAR PIURA - PIURA - PIURA (A DOS CUADRAS DE IGLESIA DE LOS MORMONES) | SUNAT - DOMICILIO FISCAL |

Representantes Legales

| Nro Documento | Nombre de Representante | Act | Pre | 12m | Fecha desde que ocupa Cargo | Cargo |
|---------------|-------------------------------|-----|-----|-----|-----------------------------|-----------------|
| 43235575 | MONESTRUQUE ORTIZ LUIS FELIPE | ● | ● | ● | 09/10/2015 | TITULAR-GERENTE |

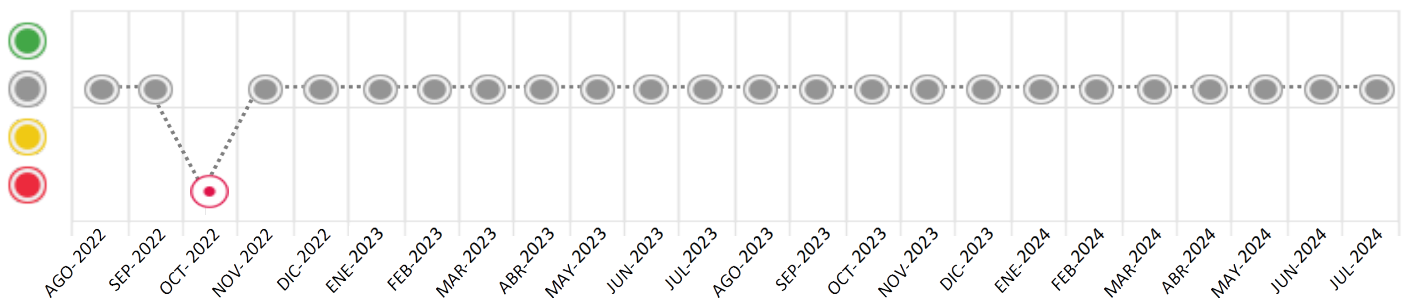
Consulta Rápida





Documento de identidad consultado

| Fecha Proceso | Tipo Doc. | N. Doc. | Nombre o Raz. Social | Nota | Deuda Total * | Var. | Actual | Previo | 12m |
|---------------|-----------|-------------|--------------------------------|-------|---------------|------|--------|--------|-----|
| 31/07/2024 | RUC | 20600859324 | CONSTRUCTORA MONTESAV E.I.R.L. | 0.000 | 0,00 | ☰ | ● | ● | ● |

Montos expresados en unidades de soles*

Semáforos de los últimos 24 meses








| Semáforo | Descripción |
|---|-----------------------------------|
|  | No registra información de deudas |
|  | Sin deudas vencidas |
|  | Deudas con poco atraso* |
|  | Deudas con atraso significativo* |

*Semáforo deuda menor: Deuda vencida menor S/ 100 personas naturales o menor S/ 500 personas jurídicas

Verde: $0 \leq \text{Sem.} < 0.001$

Amarillo: $0.001 \leq \text{Sem.} \leq 2$

Rojo: $2 < \text{Sem.} \leq 6$

| Variación | Descripción |
|---|--|
|  | Variación Negativa: Retraso en los pagos |
|  | Variación Positiva: Mejora en sus pagos |
|  | Variación Porcentual Positiva: El monto total reportado por la SBS/Microfinanzas o número de instituciones financieras ha aumentado |
|  | Variación Porcentual Negativa: El monto total reportado por la SBS/Microfinanzas o número de instituciones financieras ha disminuido |
|  | Aproximadamente igual o igual |

Detalle de la deuda SBS/Microfinanzas

| Entidad | Deuda Anterior | | | Deuda a JUL 2024 | | | | Rect. (1) | Disc. |
|---------|----------------|----------|----------|------------------|---------------|---------|------------|--------------|-------|
| | ENE 2024 | ABR 2024 | JUN 2024 | Fecha Inf. | Calif. (2) | Monto * | Días Venc. | | |

TOTAL

(1) Ver detalle en el cuadro de Rectificaciones SBS

(2) NOR: Normal, CPP: Con Problemas Potenciales, DEF: Deficiente, DUD: Dudoso, PER: Pérdida, SCAL: Sin Calificación

Detalle de la deuda de Otros Créditos

| Entidad | Deuda Anterior | | | Deuda a JUL 2024 | | | | Disc. |
|---------|----------------|----------|----------|------------------|---------------|-------|------------|-------|
| | ENE 2024 | ABR 2024 | JUN 2024 | Fecha Inf. | Calif. (2) | Monto | Días Venc. | |

TOTAL

(2) NOR: Normal, CPP: Con Problemas Potenciales, DEF: Deficiente, DUD: Dudoso, PER: Pérdida, SCAL: Sin Calificación

Detalle de vencidos

| # Doc | Fuente - Acreedor | Monto * | Días Venc. |
|-------|-------------------|---------|------------|
|-------|-------------------|---------|------------|

Utilización de Líneas de Crédito

| Instituciones | ** | Línea Aprobada | Línea No Utilizada | Línea Utilizada | % L. Ut. |
|---------------|----|----------------|--------------------|-----------------|----------|
| TOTAL | | | | | 0% |

**Tipo de Crédito

Principales Acreedores

Montos expresados en unidades de soles*

Resumen de Deudas

| Descripción de la Deuda | Monto * | Días |
|-------------------------------|---------|------|
| Deuda total SBS al 30/06/2024 | | |
| % Calificación normal | | |
| Peor Calificación (2) | | |
| Otros Créditos | 0,00 | **** |

Detalle de Riesgos SBS/Microfinanzas

| Concepto | Saldo * |
|--------------------------------|---------|
| Deuda Directa | 0,00 |
| Deuda Indirecta | 0,00 |
| Deuda Castigada | 0,00 |
| Deuda Total SBS/MicroFinanzas | 0,00 |
| Línea Tarj.Cred. No utilizada | 0,00 |
| Total Riesgo SBS/MicroFinanzas | 0,00 |

Detalle de deuda Otros Créditos

| Empresa | Calif. (2) | Saldo * | % Ven. | Días Venc. | Disc. |
|----------------------------|------------|---------|--------|------------|-------|
| Deuda Total Otros Créditos | | 0,00 | 0 | | |

Detalle de vencidos

Doc Fuente - Acreedor

Monto *

Días
Venc.

Detalle Variación

Montos expresados en unidades de soles*

Resumen de la variación

| Descripción de la deuda | 30/06/2024 | 31/07/2024 | Variación |
|----------------------------|------------|------------|-----------|
| Score | | | 0,000 |
| Nro. Entidades SBS/Microf. | | | 0 |
| Riesgo Total SBS/Microf. * | | | |
| Deuda Directa | | | 0,00 |
| Deuda Indirecta | | | 0,00 |
| Deuda Castigada | | | 0,00 |

| Variación del Riesgo Total SBS/Microf. * | Antes | 31/07/2024 | Variación |
|--|-------|------------|-----------|
| Último Mes | 0,00 | | 0,00 |
| Último Trimestre | 0,00 | | 0,00 |
| Último Semestre | 0,00 | | |
| Último Año | 0,00 | 0,00 | 0,00 |

| Calificación SBS/Microf. | 30/06/2024 | 31/07/2024 | Variación |
|-----------------------------------|------------|------------|-----------|
| % NOR (Normal) | 0,00 | 0,00 | 0,00 |
| % CPP (Con Problemas Potenciales) | 0,00 | 0,00 | 0,00 |
| % DEF (Deficiente) | 0,00 | 0,00 | 0,00 |
| % DUD (Dudoso) | 0,00 | 0,00 | 0,00 |
| % PER (Pérdida) | 0,00 | 0,00 | 0,00 |

| Deuda vencida * | 30/06/2024 | 31/07/2024 | Variación |
|----------------------------|------------|------------|-----------|
| Total deuda vencida | 0,00 | 0,00 | 0,00 |
| Deuda por Otros Créditos * | 30/06/2024 | 31/07/2024 | Variación |
| Total deuda otros créditos | 0,00 | 0,00 | 0,00 |

Detalle de la variación

| Fuente - Acreedor * | 30/06/2024 | 31/07/2024 | Variación |
|---------------------|------------|------------|-----------|
|---------------------|------------|------------|-----------|

Posición Histórica

Montos expresados en unidades de soles*

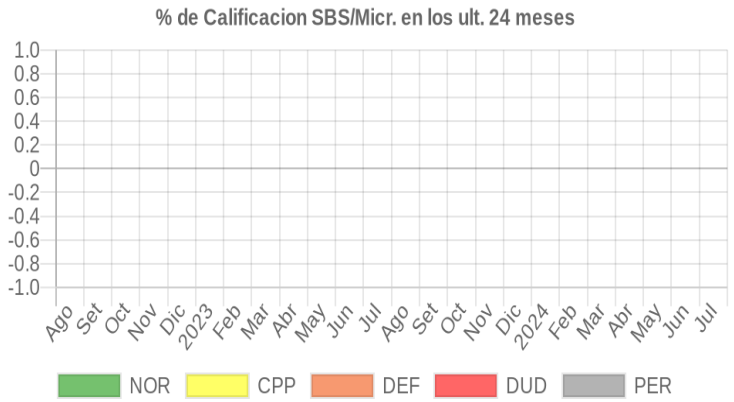
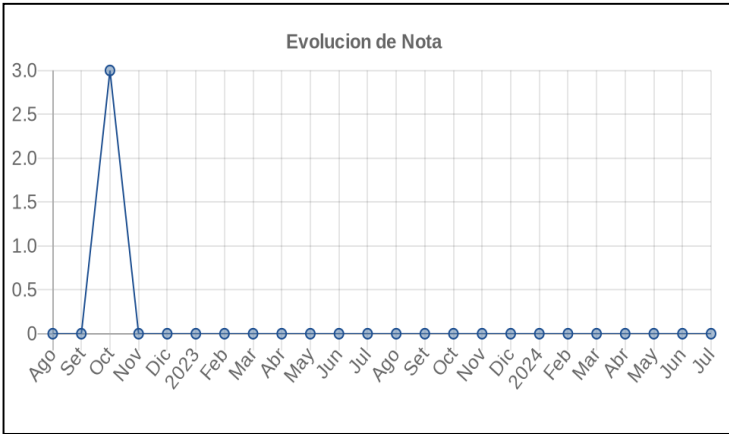
| Fecha de Proceso | Sema. Actual | Sem. Riesgo | Var. | Superintendencia de Banca y Seguros (SBS/Microfinan.) | | | | Otros Créditos | Otros Vencidos * | | | | Ctas. Cerr./Anu. | | Otros Repor. Negati. | |
|------------------|--------------|-------------|------|---|---------------|----------------|-----------------|----------------|------------------|-----------|---------------|------------------|------------------|-----------|----------------------|------------|
| | | | | # Enti. | Deuda Total * | % Cali. normal | Peor Califi.(2) | | Deuda Vencida * | Protestos | Docs. Impagos | Deuda Tributaria | Deuda Laboral | Cta. Cte. | | Tar. Créd. |
| 31/07/2024 | ● | 0,000 | ☰ | 0 | 0,00 | 0,00 | | 0,00 | 0,00 | 0,00 | 0,00 | 0,00 | 0,00 | 0 | 0 | 0 |
| 30/06/2024 | ● | 0,000 | ☰ | 0 | 0,00 | 0,00 | | 0,00 | 0,00 | 0,00 | 0,00 | 0,00 | 0,00 | 0 | 0 | 0 |
| 31/05/2024 | ● | 0,000 | ☰ | 0 | 0,00 | 0,00 | | 0,00 | 0,00 | 0,00 | 0,00 | 0,00 | 0,00 | 0 | 0 | 0 |
| 30/04/2024 | ● | 0,000 | ☰ | 0 | 0,00 | 0,00 | | 0,00 | 0,00 | 0,00 | 0,00 | 0,00 | 0,00 | 0 | 0 | 0 |
| 31/03/2024 | ● | 0,000 | ☰ | 0 | 0,00 | 0,00 | | 0,00 | 0,00 | 0,00 | 0,00 | 0,00 | 0,00 | 0 | 0 | 0 |



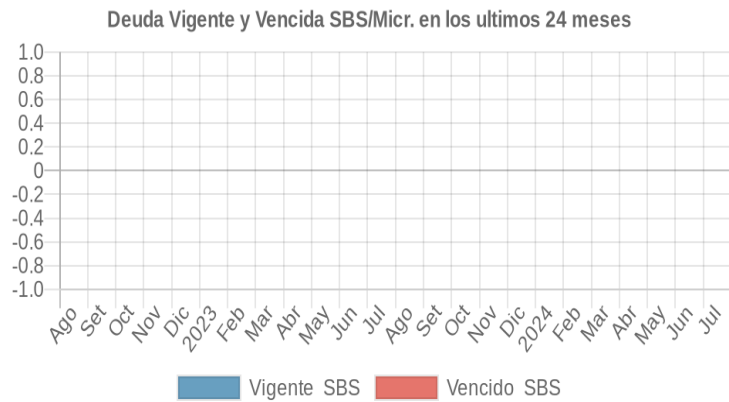
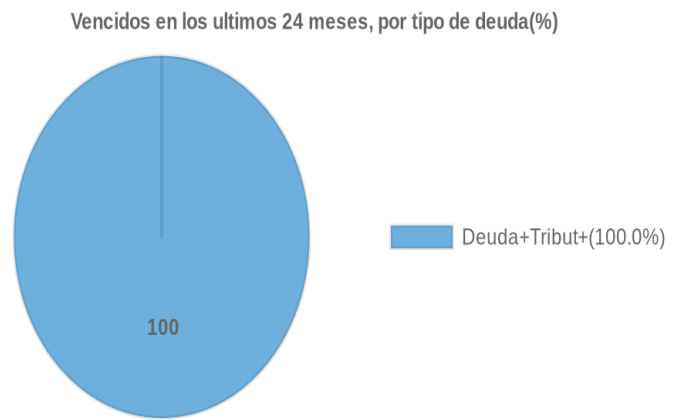
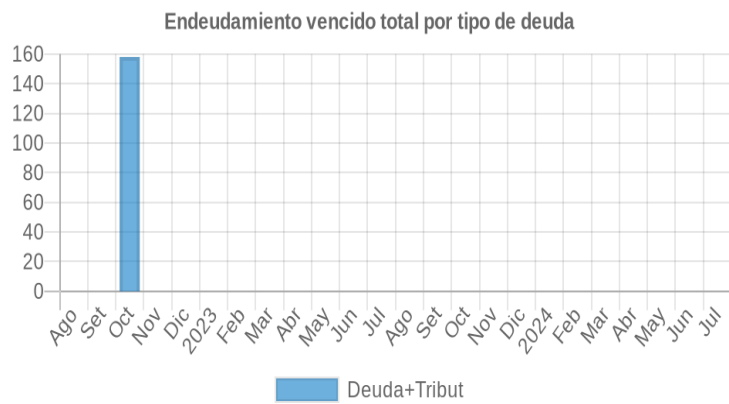
| | | | | | | | | | | | | | | |
|------------|---|-------|---|------|------|------|------|------|------|--------|------|------|---|---|
| 29/02/2024 | ● | 0.000 | 0 | 0,00 | 0,00 | 0,00 | 0,00 | 0,00 | 0,00 | 0,00 | 0,00 | 0 | 0 | 0 |
| 31/01/2024 | ● | 0.000 | 0 | 0,00 | 0,00 | 0,00 | 0,00 | 0,00 | 0,00 | 0,00 | 0,00 | 0,00 | 0 | 0 |
| 31/12/2023 | ● | 0.000 | 0 | 0,00 | 0,00 | 0,00 | 0,00 | 0,00 | 0,00 | 0,00 | 0,00 | 0,00 | 0 | 0 |
| 30/11/2023 | ● | 0.000 | 0 | 0,00 | 0,00 | 0,00 | 0,00 | 0,00 | 0,00 | 0,00 | 0,00 | 0,00 | 0 | 0 |
| 31/10/2023 | ● | 0.000 | 0 | 0,00 | 0,00 | 0,00 | 0,00 | 0,00 | 0,00 | 0,00 | 0,00 | 0,00 | 0 | 0 |
| 30/09/2023 | ● | 0.000 | 0 | 0,00 | 0,00 | 0,00 | 0,00 | 0,00 | 0,00 | 0,00 | 0,00 | 0,00 | 0 | 0 |
| 31/08/2023 | ● | 0.000 | 0 | 0,00 | 0,00 | 0,00 | 0,00 | 0,00 | 0,00 | 0,00 | 0,00 | 0,00 | 0 | 0 |
| 31/07/2023 | ● | 0.000 | 0 | 0,00 | 0,00 | 0,00 | 0,00 | 0,00 | 0,00 | 0,00 | 0,00 | 0,00 | 0 | 0 |
| 30/06/2023 | ● | 0.000 | 0 | 0,00 | 0,00 | 0,00 | 0,00 | 0,00 | 0,00 | 0,00 | 0,00 | 0,00 | 0 | 0 |
| 31/05/2023 | ● | 0.000 | 0 | 0,00 | 0,00 | 0,00 | 0,00 | 0,00 | 0,00 | 0,00 | 0,00 | 0,00 | 0 | 0 |
| 30/04/2023 | ● | 0.000 | 0 | 0,00 | 0,00 | 0,00 | 0,00 | 0,00 | 0,00 | 0,00 | 0,00 | 0,00 | 0 | 0 |
| 31/03/2023 | ● | 0.000 | 0 | 0,00 | 0,00 | 0,00 | 0,00 | 0,00 | 0,00 | 0,00 | 0,00 | 0,00 | 0 | 0 |
| 28/02/2023 | ● | 0.000 | 0 | 0,00 | 0,00 | 0,00 | 0,00 | 0,00 | 0,00 | 0,00 | 0,00 | 0,00 | 0 | 0 |
| 31/01/2023 | ● | 0.000 | 0 | 0,00 | 0,00 | 0,00 | 0,00 | 0,00 | 0,00 | 0,00 | 0,00 | 0,00 | 0 | 0 |
| 31/12/2022 | ● | 0.000 | 0 | 0,00 | 0,00 | 0,00 | 0,00 | 0,00 | 0,00 | 0,00 | 0,00 | 0,00 | 0 | 0 |
| 28/11/2022 | ● | 0.000 | ▲ | 0 | 0,00 | 0,00 | 0,00 | 0,00 | 0,00 | 0,00 | 0,00 | 0,00 | 0 | 0 |
| 14/11/2022 | ● | 3.000 | 0 | 0,00 | 0,00 | 0,00 | 0,00 | 0,00 | 0,00 | 159,00 | 0,00 | 0,00 | 0 | 0 |
| 31/10/2022 | ● | 3.000 | ▼ | 0 | 0,00 | 0,00 | 0,00 | 0,00 | 0,00 | 158,00 | 0,00 | 0,00 | 0 | 0 |
| 30/09/2022 | ● | 0.000 | 0 | 0,00 | 0,00 | 0,00 | 0,00 | 0,00 | 0,00 | 0,00 | 0,00 | 0,00 | 0 | 0 |
| 31/08/2022 | ● | 0.000 | 0 | 0,00 | 0,00 | 0,00 | 0,00 | 0,00 | 0,00 | 0,00 | 0,00 | 0,00 | 0 | 0 |

Gráficos

Montos expresados en unidades de soles*



NOR: Normal, CPP: Con Problemas Potenciales, DEF: Deficiente, DUD: Dudoso, PER: Pérdida, SCAL: Sin Calificación



Reporte de Vencidos

Montos expresados en unidades de soles*

| Fuente - Acreedor | ABR 2024 | | | MAY 2024 | | | JUN 2024 | | | JUL 2024 | | |
|-------------------|----------|---------|---------|----------|---------|---------|----------|---------|---------|----------|---------|---------|
| | # Docs. | Monto * | Dias V. | # Docs. | Monto * | Dias V. | # Docs. | Monto * | Dias V. | # Docs. | Monto * | Dias V. |

Montos expresados en unidades de soles*

| Fuente - Acreedor | DIC 2023 | | | ENE 2024 | | | FEB 2024 | | | MAR 2024 | | |
|-------------------|----------|---------|---------|----------|---------|---------|----------|---------|---------|----------|---------|---------|
| | # Docs. | Monto * | Dias V. | # Docs. | Monto * | Dias V. | # Docs. | Monto * | Dias V. | # Docs. | Monto * | Dias V. |

Montos expresados en unidades de soles*

| Fuente - Acreedor | AGO 2023 | | | SET 2023 | | | OCT 2023 | | | NOV 2023 | | |
|-------------------|----------|---------|---------|----------|---------|---------|----------|---------|---------|----------|---------|---------|
| | # Docs. | Monto * | Dias V. | # Docs. | Monto * | Dias V. | # Docs. | Monto * | Dias V. | # Docs. | Monto * | Dias V. |

Reporte SBS/Microfinanzas

Montos expresados en unidades de soles*

Última fecha reportada por la SBS : 30/06/2024

| ULTIMOS 6 MESES | | FEB 2024 (SBS: ENE 2024) | MAR 2024 (SBS: FEB 2024) | ABR 2024 (SBS: MAR 2024) | MAY 2024 (SBS: ABR 2024) | JUN 2024 (SBS: MAY 2024) | JUL 2024 (SBS: JUN 2024) |
|------------------------------|---------------------------|-----------------------------|-----------------------------|-----------------------------|-----------------------------|-----------------------------|-----------------------------|
| % Porcentaje de Calificación | NOR (Normal) | 0.00 | 0.00 | 0.00 | 0.00 | 0.00 | 0.00 |
| | CPP (Con Problemas Pote.) | 0.00 | 0.00 | 0.00 | 0.00 | 0.00 | 0.00 |
| | DEF (Deficiente) | 0.00 | 0.00 | 0.00 | 0.00 | 0.00 | 0.00 |
| | DUD (Dudoso) | 0.00 | 0.00 | 0.00 | 0.00 | 0.00 | 0.00 |
| | PER (Pérdida) | 0.00 | 0.00 | 0.00 | 0.00 | 0.00 | 0.00 |

| Institución | FEB 2024 (SBS: ENE 2024) | | MAR 2024 (SBS: FEB 2024) | | ABR 2024 (SBS: MAR 2024) | | MAY 2024 (SBS: ABR 2024) | | JUN 2024 (SBS: MAY 2024) | | JUL 2024 (SBS: JUN 2024) | |
|-------------|-----------------------------|---------|-----------------------------|---------|-----------------------------|---------|-----------------------------|---------|-----------------------------|---------|-----------------------------|---------|
| | Monto * | Dias V. | Monto * | Dias V. | Monto * | Dias V. | Monto * | Dias V. | Monto * | Dias V. | Monto * | Dias V. |

Montos expresados en unidades de soles*

Última fecha reportada por la SBS : 30/06/2024

| 6 MESES ANTERIORES | | AGO 2023 (SBS: JUL 2023) | SET 2023 (SBS: AGO 2023) | OCT 2023 (SBS: SET 2023) | NOV 2023 (SBS: OCT 2023) | DIC 2023 (SBS: NOV 2023) | ENE 2024 (SBS: DIC 2023) |
|------------------------------|---------------------------|-----------------------------|-----------------------------|-----------------------------|-----------------------------|-----------------------------|-----------------------------|
| % Porcentaje de Calificación | NOR (Normal) | 0.00 | 0.00 | 0.00 | 0.00 | 0.00 | 0.00 |
| | CPP (Con Problemas Pote.) | 0.00 | 0.00 | 0.00 | 0.00 | 0.00 | 0.00 |
| | DEF (Deficiente) | 0.00 | 0.00 | 0.00 | 0.00 | 0.00 | 0.00 |
| | DUD (Dudoso) | 0.00 | 0.00 | 0.00 | 0.00 | 0.00 | 0.00 |
| | PER (Pérdida) | 0.00 | 0.00 | 0.00 | 0.00 | 0.00 | 0.00 |

| Institución | AGO 2023 (SBS: JUL 2023) | | SET 2023 (SBS: AGO 2023) | | OCT 2023 (SBS: SET 2023) | | NOV 2023 (SBS: OCT 2023) | | DIC 2023 (SBS: NOV 2023) | | ENE 2024 (SBS: DIC 2023) | |
|-------------|-----------------------------|---------|-----------------------------|---------|-----------------------------|---------|-----------------------------|---------|-----------------------------|---------|-----------------------------|---------|
| | Monto * | Dias V. | Monto * | Dias V. | Monto * | Dias V. | Monto * | Dias V. | Monto * | Dias V. | Monto * | Dias V. |

Reporte SBS/Microfinanzas por entidades

Sin Información

Rectificaciones SBS

| Entidad | Periodo SBS | Cuenta | Concepto Rectificación | Dice | Debe Decir |
|---------|-------------|--------|------------------------|------|------------|
|---------|-------------|--------|------------------------|------|------------|

Aval/Codeudor

Montos expresados en unidades de soles*

| Es Avalista de: | | | | Información reportada por la SBS al 31/05/2024 | | |
|-----------------|---------------|---------------------|-----|--|-----|--|
| Tipo Doc | Nro Documento | Nombre/Razón Social | Act | Pre | 12m | |
| | | | | | | |

Montos expresados en unidades de soles*

| Quiénes lo Avalan: | | | | Información reportada por la SBS al 31/05/2024 | | |
|--------------------|---------------|---------------------|-----|--|-----|--|
| Tipo Doc | Nro Documento | Nombre/Razón Social | Act | Pre | 12m | |
| | | | | | | |

Montos expresados en unidades de soles*

| Es Avalista de: | | | | Información Reportada por Entidades de Microfinanzas / Otros Créditos | | |
|-----------------|---------------|---------------------|-----|---|-----|--|
| Tipo Doc | Nro Documento | Nombre/Razón Social | Act | Pre | 12m | |
| | | | | | | |

Montos expresados en unidades de soles*

| Quiénes lo Avalan: | | | | Información Reportada por Entidades de Microfinanzas / Otros Créditos | | |
|--------------------|---------------|---------------------|-----|---|-----|--|
| Tipo Doc | Nro Documento | Nombre/Razón Social | Act | Pre | 12m | |
| | | | | | | |

Documentos Protestados como Deudor/Aceptante

Montos expresados en unidades*

Reportado por la Cámara de Comercio de Lima (CCL)

| Documentos Protestados sin Regularizar | | | |
|--|-------|--------------|----------------|
| | # Doc | Monto (S/) * | Max Días Venc. |
| Total: | 0 | 0,00 | |

Tipo de Cambio 3.717

| Nro. Secuencia | Tip. Reg. ** | Acreedor/Girador | Tipo Doc. | Moneda | Monto * | Monto * (S/) | Boletín | F. Protesto | F. Venc. | Días Venc. |
|----------------|--------------|------------------|-----------|--------|---------|--------------|---------|-------------|----------|------------|
| | | | | | | | | | | |

**PR: Protestos, CJ: Cobranza Judicial, MO: Moras, PP: Procesos Penales

Montos expresados en unidades*

Reportado por la Cámara de Comercio de Lima (CCL)

| Documentos Protestados Regularizados | | | |
|--------------------------------------|-------|--------------|--|
| | # Doc | Monto (S/) * | |
| Total: | 0 | 0,00 | |

| Nro. Secuencia | Tip. Reg. ** | Acreedor/Girador | Tipo Doc. | Moneda | Monto * | Monto * (S/) | Boletín | F. Protesto | F. Venc. | F. Reg |
|----------------|--------------|------------------|-----------|--------|---------|--------------|---------|-------------|----------|--------|
| | | | | | | | | | | |

**PR: Protestos, CJ: Cobranza Judicial, MO: Moras, PP: Procesos Penales

Detalle de Vencidos

Comercio Exterior

Montos expresados en unidades de dólares

Muestra información reportada por la SUNAT desde el 07/02/2011

Resumen por Ejercicio

| Ejercicio | Actividad | Número de Operaciones | Importe USD * | N° Países | 3 países con mayor número de operaciones |
|-----------|-----------|-----------------------|---------------|-----------|--|
| | | | | | |

Resumen por Meses

| | | | | | | |
|-----------|-----------|-----|-----------------------|---------------|-----------|--|
| Actividad | Ejercicio | Mes | Número de Operaciones | Importe USD * | N° Países | 3 países con mayor número de operaciones |
|-----------|-----------|-----|-----------------------|---------------|-----------|--|

PUBLICACIÓN DIARIO "EL PERUANO"

Reporte Otros Créditos

| Institución | FEB 2024 | | MAR 2024 | | ABR 2024 | | MAY 2024 | | JUN 2024 | | JUL 2024 | |
|-------------|----------|---------|----------|---------|----------|---------|----------|---------|----------|---------|----------|---------|
| | Monto * | Dias V. | Monto * | Dias V. | Monto * | Dias V. | Monto * | Dias V. | Monto * | Dias V. | Monto * | Dias V. |

| Institución | AGO 2023 | | SET 2023 | | OCT 2023 | | NOV 2023 | | DIC 2023 | | ENE 2024 | |
|-------------|----------|---------|----------|---------|----------|---------|----------|---------|----------|---------|----------|---------|
| | Monto * | Dias V. | Monto * | Dias V. | Monto * | Dias V. | Monto * | Dias V. | Monto * | Dias V. | Monto * | Dias V. |

Reporte Otros Créditos por entidades

Sin Información