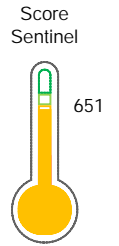


El reporte contiene solo los títulos seleccionados

- Información General
- Consulta Rápida
- Principales Acreedores
- Detalle Variación
- Posición Histórica
- Gráficos
- Rep. Vencidos
- Rep. SBS/Microf.
- SBS/Microf. Entidades
- Rectificaciones SBS
- Avalados/Avalistas
- Hechos de Importancia
- Documentos CCL
- Detalle de Vencidos
- Comercio Exterior
- Otros Créditos
- Otros Créd. Entidades
- Otros Rep. Negativos

RUC 20251293181 - INDECO S.A.

Fecha Proceso	Tipo Doc.	N. Doc.	Nota	Deuda Total *	Var.	Actual	Previo	12m
14/10/2021	RUC	20251293181	0.000	277.893.093,73	▲	●	●	●



Riesgo Medio

\* La persona consultada cuenta con los siguientes créditos e indicadores.

☰ Línea de Crédito

## Sentinel Sabio

🏠 Bancarizado: SI

### Recomendación de Sentinel Sabio

Evaluación Crediticia



**OBSERVAR**  
Producto Genérico

Detalle:

- Presenta estado de riesgo medio

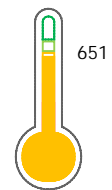
Cuota Estimada Mensual

S/ 12275649,



### Score Sentinel

Nivel de Riesgo



Riesgo Medio

Recomendación:

En este nivel de riesgo, 14 de 100 empresas podrían caer en incumplimiento en los próximos 12 meses

## Información General

### Datos Principales

01/01/2021: Última actualización de información reportada por SUNAT

Razón Social:	INDECO S.A.		
Nombre Comercial:	INDECO S A		
Tipo de Contribuyente:	SOCIEDAD ANONIMA		
Estado de Contribuyente:	ACTIVO	Condición del Contribuyente:	HABIDO
Inicio de Actividades:	11/04/1995		
Tamaño contribuyente:	PRINCIPAL	Dependencia:	I.PRICO NACIONAL
Actividad Económica Principal	FAB. DE HILOS Y CABLES AISLADOS.		
Actividad Económica Secundaria 1	-	Actividad Económica Secundaria 2	-
Fecha Inscripción RRPP:	15/08/1995	Número de Partida Registral:	251293180000
Folio:	-	Asiento:	1-B

Agente de retención

### Direcciones Registradas

Dirección	Fuente
AVENIDA UNIVERSITARIA SUR NRO 583 LIMA - LIMA - LIMA (ALTURA CDRA. 27 AV. ARGENTINA)	SUNAT - DOMICILIO FISCAL
AVENIDA ARGENTINA NRO. 1295 ZONA INDUSTRIAL CERCADO DE LIMA LIMA - LIMA - LIMA	SUNAT - DEPOSITO
AVENIDA ARGENTINA NRO. 1285 ZONA INDUSTRIAL CERCADO DE LIMA LIMA - LIMA - LIMA	SUNAT - L. COMERCIAL
AVENIDA PASEO DE LA REPUBLICA NRO. 5099 SURQUILLO - LIMA - LIMA	SUNAT - L. COMERCIAL
CALLE ESPINAR NRO. 118 MIRAFLORES - AREQUIPA - AREQUIPA (DEL 114 AL 118 Y DEL 120 AL 122)	SUNAT - L. COMERCIAL
JIRON VICTOR REYNEL NRO. 300 ZONA INDUSTRIAL ZONA INDUSTRIAL LIMA - LIMA - LIMA	SUNAT - DEPOSITO
AVENIDA UNIVERSITARIA SUR NRO. 577 ZONA INDUSTRIAL CERCADO DE LIMA LIMA - LIMA - LIMA (ALTURA CDRA. 27 AV. ARGENTINA)	SUNAT - L. COMERCIAL
AVENIDA INDUSTRIAL NRO. 638 ZONA INDUSTRIAL CERCADO DE LIMA LIMA - LIMA - LIMA (ALTURA CDRA.26 AV. ARGENTINA)	SUNAT - L. COMERCIAL
AVENIDA INDUSTRIAL NRO. 650 ZONA INDUSTRIAL CERCADO DE LIMA LIMA - LIMA - LIMA (ALTURA CDRA.26 AV. ARGENTINA)	SUNAT - L. COMERCIAL
AVENIDA INDUSTRIAL NRO. 688 ZONA INDUSTRIAL CERCADO DE LIMA LIMA - LIMA - LIMA (ALTURA CDRA.26 AV. ARGENTINA)	SUNAT - DEPOSITO
CALLE UNIVERSITARIA SUR NRO. 583 ZONA INDUSTRIAL ZONA INDUSTRIAL LIMA - LIMA - LIMA (ALT CDRA 27 DE LA AV ARGENTINA)	SUNAT - CASA MATRIZ
AVENIDA INDUSTRIAL NRO. 792 URBANIZACION INDUSTRIAL LIMA - LIMA - LIMA (AV.REPUBLICA ARGENTINA NRO:2696-2698)	SUNAT - DEPOSITO
AVENIDA UNIVERSITARIA SUR NRO. 577 ZONA INDUSTRIAL INDUSTRIAL LIMA - LIMA - LIMA (AV.UNIVERSITARIA SUR 583)	SUNAT - S.PRODUCTIVA
AVENIDA INDUSTRIAL NRO. 650 ZONA INDUSTRIAL INDUSTRIAL LIMA - LIMA - LIMA (AV.UNIVERSITARIA SUR 583)	SUNAT - S.PRODUCTIVA
AVENIDA INDUSTRIAL NRO. 630 ZONA INDUSTRIAL INDUSTRIAL LIMA - LIMA - LIMA (AV.UNIVERSITARIA SUR 583)	SUNAT - S.PRODUCTIVA
AVENIDA INDUSTRIAL NRO. 634 ZONA INDUSTRIAL INDUSTRIAL LIMA - LIMA - LIMA (AV.UNIVERSITARIA SUR 583)	SUNAT - S.PRODUCTIVA
AVENIDA INDUSTRIAL NRO. 638 ZONA INDUSTRIAL INDUSTRIAL LIMA - LIMA - LIMA (AV.UNIVERSITARIA SUR 583)	SUNAT - S.PRODUCTIVA
AVENIDA INDUSTRIAL NRO. 642 ZONA INDUSTRIAL INDUSTRIAL LIMA - LIMA - LIMA (AV.UNIVERSITARIA SUR 583)	SUNAT - S.PRODUCTIVA
AVENIDA MAQUINARIAS NRO. 2622 ZONA INDUSTRIAL INDUSTRIAL LIMA - LIMA - LIMA (AV.UNIVERSITARIA SUR 583)	SUNAT - S.PRODUCTIVA
AVENIDA INDUSTRIAL NRO. 780 ZONA INDUSTRIAL ZONA INDUSTRIAL LIMA - LIMA - LIMA (AV. REPUBLICA ARGENTINA 2696-2698)	SUNAT - DEPOSITO

AVENIDA INDUSTRIAL NRO. 790 LIMA - LIMA - LIMA (ALT. CDRA 26 AV. ARGENTINA 2696-2698)	SUNAT - L. COMERCIAL
AVENIDA INDUSTRIAL NRO. 794 LIMA - LIMA - LIMA (ALT. CDRA 26 AV. ARGENTINA 2696 - 2698)	SUNAT - OF. ADMINIST.
ZONA TRUCK SHOP NRO. S/N ZONA INDUSTRIAL CAMPAMENTO MINERO CHALLHUAHUACHO - COTABAMBAS - APURIMAC (ZONA INDUSTRIAL CAMP. MINERO LAS BAMBAS)	SUNAT - DEPOSITO

## Representantes Legales

Nro Documento	Nombre de Representante	Semáforos			Fecha desde que ocupa Cargo	Cargo
		Act	Pre	12m		
02864943	GARCIA RAMIREZ ALEX GUSTAVO				10/08/2021	APODERADO
08870604	GUTIERREZ AVALOS JOSE ALBERTO				16/07/2013	GERENTE
09398784	ORTEGA TELLO JESSICA ELIZABETH				15/12/2014	GERENTE
AO275336	SILVA MONTERREY LUIS ERNESTO				01/09/2020	GERENTE GENERAL
AP953637	JAIMES FLOREZ OSCAR				10/08/2021	APODERADO

## Empresas Relacionadas a:

## GUTIERREZ AVALOS JOSE ALBERTO

Ruc	Razón Social	Semáforos			Fecha desde que ocupa Cargo	Cargo	Estado
		Act	Pre	12m			
20254149188	DISTRIBUIDORA PERUVIAN WAY S A				22/07/1994	PRES DIRECTORIO	BAJA DE OFICIO

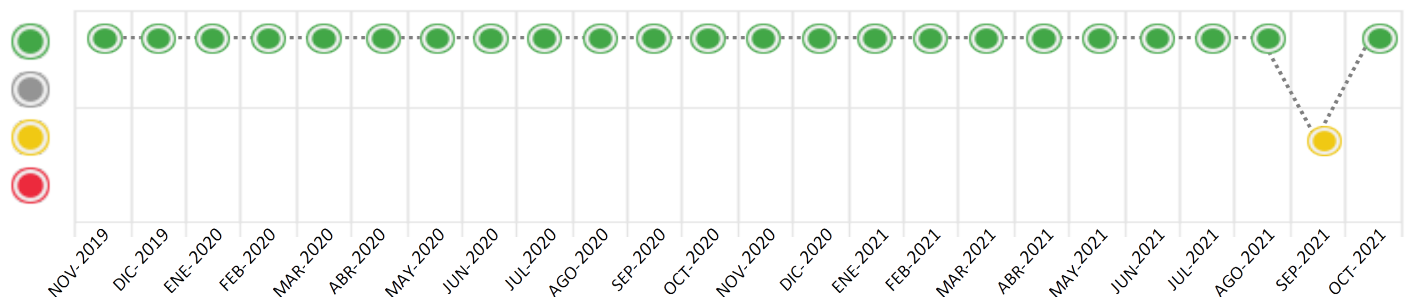
## Consulta Rápida





## Documento de identidad consultado

Fecha Proceso	Tipo Doc.	N. Doc.	Nombre o Raz. Social	Nota	Deuda Total *	Var.	Actual	Previo	12m
14/10/2021	RUC	20251293181	INDECO S.A.	0.000	277.893.093,73				

## Montos expresados en unidades de soles\*






## Semáforos de los últimos 24 meses



Semáforo	Descripción
	No registra información de deudas
	Mínimo Riesgo: Sin deudas vencidas
	Mediano Riesgo: Deudas con poco atraso*
	Alto Riesgo: Deudas con atraso significativo*

\*Semáforo deuda menor: Deuda vencida menor S/ 100 personas naturales o menor S/ 500 personas jurídicas

Verde:  $0 < \text{Sem.} < 0.001$   
 Amarillo:  $0.001 < \text{Sem.} < 2$   
 Rojo:  $2 < \text{Sem.} < 6$

Variación	Descripción
	Variación Negativa: La nueva información reportada ha incrementado tu riesgo crediticio
	Variación Positiva: La nueva información ha mejorado tu posición de riesgo
	Variación Porcentual Positiva: El monto total reportado por la SBS/Microfinanzas o número de instituciones financieras ha aumentado
	Variación Porcentual Negativa: El monto total reportado por la SBS/Microfinanzas o número de instituciones financieras ha disminuido
	Aproximadamente igual o igual

## Detalle de la deuda SBS/Microfinanzas

Entidad	Deuda Anterior			Deuda a OCT 2021				Rect. (1)	Disc.
	ABR 2021	JUL 2021	SET 2021	Fecha Inf.	Calif. (2)	Monto *	Días Venc.		
SCOTIABANK	113.640.796,40	153.715.141,35	167.268.290,10	31/08/2021	NOR	167.268.290,10			
BCP	61.668.152,46	80.045.580,03	103.165.916,47	31/08/2021	NOR	103.165.916,47			
BBVA	54.424.836,81	33.797.868,48	7.458.887,16	31/08/2021	NOR	7.458.887,16			
<b>TOTAL</b>	<b>229.733.785,67</b>	<b>267.558.589,86</b>	<b>277.893.093,73</b>			<b>277.893.093,73</b>			

(1) Ver detalle en el cuadro de Rectificaciones SBS

(2) NOR: Normal, CPP: Con Problemas Potenciales, DEF: Deficiente, DUD: Dudoso, PER: Pérdida, SCAL: Sin Calificación

## Detalle de la deuda de Otros Créditos

Entidad	Deuda Anterior			Deuda a OCT 2021				Disc.
	ABR 2021	JUL 2021	SET 2021	Fecha Inf.	Calif. (2)	Monto	Días Venc.	
<b>TOTAL</b>								

(2) NOR: Normal, CPP: Con Problemas Potenciales, DEF: Deficiente, DUD: Dudoso, PER: Pérdida, SCAL: Sin Calificación

## Detalle de vencidos

# Doc	Fuente - Acreedor	Monto *	Días Venc.

## Utilización de Líneas de Crédito

Instituciones	**	Línea Aprobada	Línea No Utilizada	Línea Utilizada	% L. Uti.
SCOTIABANK	PRE		424.173,10		
<b>TOTAL</b>			424.173,10		0%

\*\*(PRE): Préstamos

## Principales Acreedores

Montos expresados en unidades de soles\*

## Resumen de Deudas

Descripción de la Deuda	Monto *	Días
Deuda total SBS al 31/08/2021	277.893.093,73	
% Calificación normal	100,00	
Peor Calificación (2)	NOR	
Otros Créditos	0,00	****

## Detalle de deuda SBS/Microfinanzas

Institución SBS	Calif. (2)	Saldo *	% Ven.	Días Venc.	Rect.(1)
SCOTIABANK	NOR	167.268.290,10	0,00		
BCP	NOR	103.165.916,47	0,00		
BBVA	NOR	7.458.887,16	0,00		
<b>Deuda Total SBS/MicroFinanzas</b>		<b>277.893.093,73</b>	<b>0</b>		

## Detalle de Riesgos SBS/Microfinanzas

Concepto	Saldo *
Deuda Directa	243.194.654,35
Deuda Indirecta	34.698.439,38
Deuda Castigada	0,00
Deuda Total SBS/MicroFinanzas	277.893.093,73
Línea Tarj.Cred. No utilizada	0,00
Total Riesgo SBS/MicroFinanzas	277.893.093,73

## Detalle de deuda Otros Créditos

Empresa	Calif. (2)	Saldo *	% Ven.	Días Venc.	Disc.
Deuda Total Otros Créditos		0,00	0		

## Detalle de vencidos

# Doc	Fuente - Acreedor	Monto *	Días Venc.
-------	-------------------	---------	------------

## Detalle Variación

Montos expresados en unidades de soles\*

## Resumen de la variación

Descripción de la deuda	05/10/2021	14/10/2021	Variación
Score	0.002	0.000	-0.002
Nro. Entidades SBS/Microf.	3	3	0
Riesgo Total SBS/Microf. *	277.893.093,73	277.893.093,73	
Deuda Directa	243.194.654,35	243.194.654,35	0,00
Deuda Indirecta	34.698.439,38	34.698.439,38	0,00
Deuda Castigada	0,00	0,00	0,00

Variación del Riesgo Total SBS/Microf. *	Antes	14/10/2021	Variación
Último Mes	277.893.093,73	277.893.093,73	0,00
Último Trimestre	267.558.589,86	277.893.093,73	10.334.503,87
Último Semestre	229.733.785,67	277.893.093,73	48.159.308,06
Último Año	162.742.780,79	277.893.093,73	115.150.312,94

Calificación SBS/Microf.	05/10/2021	14/10/2021	Variación
% NOR (Normal)	100.00	100.00	
% CPP (Con Problemas Potenciales)	0.00	0.00	0.00
% DEF (Deficiente)	0.00	0.00	0.00
% DUD (Dudoso)	0.00	0.00	0.00
% PER (Pérdida)	0.00	0.00	0.00

Deuda vencida *	05/10/2021	14/10/2021	Variación
Documentos Impagos	273.755,90	0,00	273.755,90
Total deuda vencida	273.755,90	0,00	273.755,90

Deuda por Otros Créditos *	05/10/2021	14/10/2021	Variación
Total deuda otros créditos	0,00	0,00	0,00

## Detalle de la variación

Fuente - Acreedor *	05/10/2021	14/10/2021	Variación
Documentos Impagos			273.755,90
SERVICIO DE ADMINISTRACION	273.755,90	0,00	-273.755,90
TRIBUTARIA - DEUDA TRIBUTARIA			

## Posición Histórica

Montos expresados en unidades de soles\*

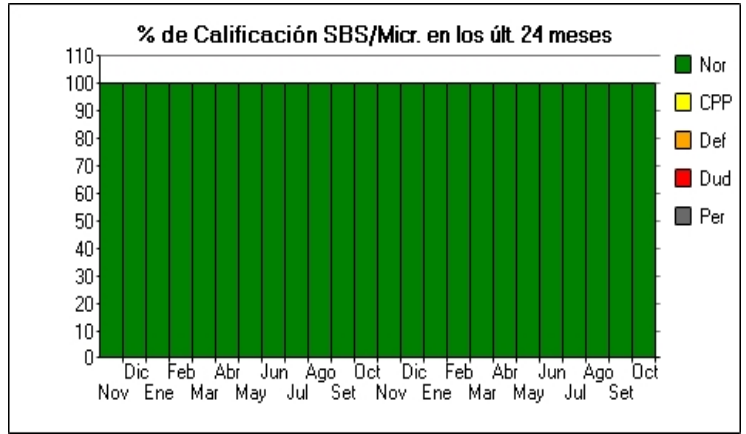
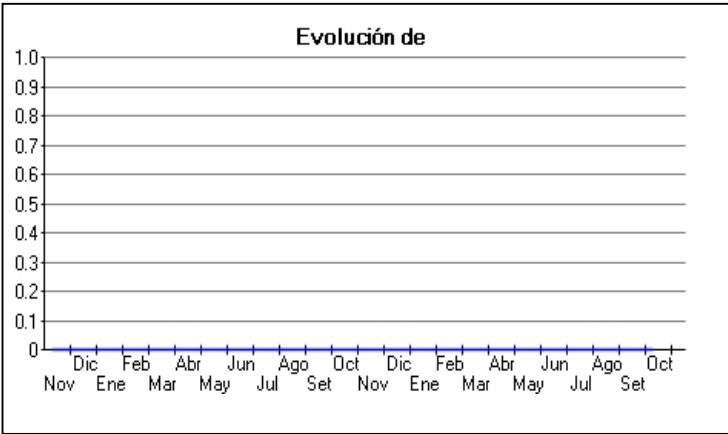
Fecha de Proceso	Sema. Actual	Sem. Riesgo	Var.	Superintendencia de Banca y Seguros (SBS/Microfinan.)				Otros Créditos	Otros Vencidos *				Ctas. Cerr./Anu.		Otros Repor. Negati.	
				# Enti.	Deuda Total *	% Cali. normal	Peor Califi.(2)		Deuda Vencida *	Protestos	Docs. Impagos	Deuda Tributaria	Deuda Laboral	Cta. Cte.		Tar. Créd.
14/10/202	●	0.000	▲	3	277.893.093,73	100.00	NOR	0,00	0,00	0,00	0,00	0,00	0,00	0	0	0
05/10/202	●	0.002	■	3	277.893.093,73	100.00	NOR	0,00	0,00	0,00	273.755,90	0,00	0,00	0	0	0
30/09/202	●	0.002	■	3	277.893.093,73	100.00	NOR	0,00	0,00	0,00	275.151,73	0,00	0,00	0	0	0
23/09/202	●	0.002	■	3	277.893.093,73	100.00	NOR	0,00	0,00	0,00	275.151,73	0,00	0,00	0	0	0
13/09/202	●	0.002	▼	3	279.217.339,19	100.00	NOR	0,00	0,00	0,00	275.151,73	0,00	0,00	0	0	0
07/09/202	●	0.000	■	3	279.217.339,19	100.00	NOR	0,00	0,00	0,00	1.395,83	0,00	0,00	0	0	0
23/08/202	●	0.000	■	3	279.217.339,19	100.00	NOR	0,00	0,00	0,00	1.363,01	0,00	0,00	0	0	0
24/07/202	●	0.000	■	3	267.558.589,86	100.00	NOR	0,00	0,00	0,00	1.363,01	0,00	0,00	0	0	0
19/07/202	●	0.000	■	3	254.429.872,41	100.00	NOR	0,00	0,00	0,00	1.363,01	0,00	0,00	0	0	0
23/06/202	●	0.000	■	3	254.429.872,41	100.00	NOR	0,00	0,00	0,00	0,00	0,00	0,00	0	0	0
24/05/202	●	0.000	■	3	249.025.206,57	100.00	NOR	0,00	0,00	0,00	0,00	0,00	0,00	0	0	0
23/04/202	●	0.000	■	3	229.733.785,67	100.00	NOR	0,00	0,00	0,00	0,00	0,00	0,00	0	0	0
25/03/202	●	0.000	■	3	228.699.409,52	100.00	NOR	0,00	0,00	0,00	0,00	0,00	0,00	0	0	0
26/02/202	●	0.000	■	3	195.741.297,37	100.00	NOR	0,00	0,00	0,00	0,00	0,00	0,00	0	0	0
23/01/202	●	0.000	■	3	185.759.696,45	100.00	NOR	0,00	0,00	0,00	0,00	0,00	0,00	0	0	0
14/01/202	●	0.000	■	4	185.302.137,71	100.00	NOR	0,00	0,00	0,00	0,00	0,00	0,00	0	0	0
29/12/202	●	0.000	■	4	185.302.137,71	100.00	NOR	0,00	0,00	0,00	0,00	0,00	0,00	0	0	0
22/12/202	●	0.000	■	4	185.302.137,71	100.00	NOR	0,00	0,00	0,00	0,00	0,00	0,00	0	0	0
09/12/202	●	0.000	■	4	184.376.680,96	100.00	NOR	0,00	0,00	0,00	0,00	0,00	0,00	0	0	0
01/12/202	●	0.000	■	4	184.376.680,96	100.00	NOR	0,00	0,00	0,00	5.526,61	0,00	0,00	0	0	0
25/11/202	●	0.000	■	4	184.376.680,96	100.00	NOR	0,00	0,00	0,00	5.534,74	0,00	0,00	0	0	0
02/11/202	●	0.000	■	4	162.742.780,79	100.00	NOR	0,00	0,00	0,00	5.534,74	0,00	0,00	0	0	0
24/10/202	●	0.000	■	4	162.742.780,79	100.00	NOR	0,00	0,00	0,00	5.513,07	0,00	0,00	0	0	0
23/10/202	●	0.000	■	4	134.004.304,80	100.00	NOR	0,00	0,00	0,00	5.513,07	0,00	0,00	0	0	0
16/10/202	●	0.000	■	4	134.004.304,80	100.00	NOR	0,00	0,00	11.239,76	5.513,07	0,00	0,00	0	0	0
15/10/202	●	0.000	■	4	134.004.304,80	100.00	NOR	0,00	0,00	11.239,76	5.513,07	0,00	0,00	0	0	0
01/10/202	●	0.000	■	4	134.004.304,80	100.00	NOR	0,00	0,00	11.239,76	5.881,71	0,00	0,00	0	0	0
28/09/202	●	0.000	■	4	134.004.304,80	100.00	NOR	0,00	0,00	11.027,28	5.789,65	0,00	0,00	0	0	0
25/09/202	●	0.000	■	4	100.748.851,94	100.00	NOR	0,00	0,00	11.027,28	5.789,65	0,00	0,00	0	0	0
15/09/202	●	0.000	■	4	100.748.851,94	100.00	NOR	0,00	0,00	11.027,28	5.789,65	0,00	0,00	0	0	0
01/09/202	●	0.000	■	4	100.748.851,94	100.00	NOR	0,00	0,00	0,00	5.789,65	0,00	0,00	0	0	0
26/08/202	●	0.000	■	4	100.748.851,94	100.00	NOR	0,00	0,00	0,00	5.785,59	0,00	0,00	0	0	0
24/08/202	●	0.000	■	4	100.748.851,94	100.00	NOR	0,00	0,00	0,00	5.785,59	0,00	0,00	0	0	0
05/08/202	●	0.000	■	4	106.118.974,36	100.00	NOR	0,00	0,00	0,00	5.785,59	0,00	0,00	0	0	0
03/08/202	●	0.000	■	4	106.118.974,36	100.00	NOR	0,00	0,00	0,00	5.785,59	0,00	0,00	0	0	0
24/07/202	●	0.000	■	4	106.118.974,36	100.00	NOR	0,00	0,00	0,00	5.773,41	0,00	0,00	0	0	0
17/07/202	●	0.000	■	4	125.654.457,95	100.00	NOR	0,00	0,00	0,00	5.773,41	0,00	0,00	0	0	0
07/07/202	●	0.000	■	4	125.654.457,95	100.00	NOR	0,00	0,00	0,00	5.644,79	0,00	0,00	0	0	0
06/07/202	●	0.000	■	4	125.654.457,95	100.00	NOR	0,00	0,00	0,00	5.644,79	0,00	0,00	0	0	0
23/06/202	●	0.000	■	4	125.654.457,95	100.00	NOR	0,00	0,00	0,00	11.901,61	0,00	0,00	0	0	0
02/06/202	●	0.000	■	4	144.476.833,93	100.00	NOR	0,00	0,00	0,00	11.901,61	0,00	0,00	0	0	0
31/05/202	●	0.000	■	4	144.476.833,93	100.00	NOR	0,00	0,00	0,00	11.396,13	0,00	0,00	0	0	0
25/05/202	●	0.000	■	4	144.476.833,93	100.00	NOR	0,00	0,00	0,00	11.764,77	0,00	0,00	0	0	0
04/05/202	●	0.000	■	4	153.327.993,77	100.00	NOR	0,00	0,00	0,00	11.764,77	0,00	0,00	0	0	0
27/04/202	●	0.000	■	4	153.327.993,77	100.00	NOR	0,00	0,00	0,00	12.012,99	0,00	0,00	0	0	0
02/04/202	●	0.000	■	4	162.505.698,24	100.00	NOR	0,00	0,00	0,00	12.012,99	0,00	0,00	0	0	0
20/03/202	●	0.000	■	4	162.505.698,24	100.00	NOR	0,00	0,00	0,00	11.968,44	0,00	0,00	0	0	0
17/03/202	●	0.000	■	4	155.044.093,00	100.00	NOR	0,00	0,00	0,00	11.968,44	0,00	0,00	0	0	0

03/03/202	●	0.000	☰	4 155.044.093,00	100.00	NOR	0,00	0,00	0,00	11.968,44	0,00	0,00	0	0	0
24/02/202	●	0.000	⌘	4 155.044.093,00	100.00	NOR	0,00	0,00	0,00	11.710,67	0,00	0,00	0	0	0
19/02/202	●	0.000	☰	4 144.885.773,74	100.00	NOR	0,00	0,00	0,00	11.710,67	0,00	0,00	0	0	0
11/02/202	●	0.000	☰	4 144.885.773,74	100.00	NOR	0,00	0,00	0,00	11.710,67	0,00	0,00	0	0	0
07/02/202	●	0.000	☰	4 144.885.773,74	100.00	NOR	0,00	0,00	0,00	5.563,56	0,00	0,00	0	0	0
06/02/202	●	0.000	☰	4 144.885.773,74	100.00	NOR	0,00	0,00	0,00	5.563,56	0,00	0,00	0	0	0
24/01/202	●	0.000	☰	4 144.885.773,74	100.00	NOR	0,00	0,00	0,00	368,64	0,00	0,00	0	0	0
22/01/202	●	0.000	☰	4 144.885.773,74	100.00	NOR	0,00	0,00	0,00	368,64	0,00	0,00	0	0	0
17/01/202	●	0.000	☰	4 131.940.747,71	100.00	NOR	0,00	0,00	0,00	368,64	0,00	0,00	0	0	0
07/01/202	●	0.000	☰	4 131.940.747,71	100.00	NOR	0,00	0,00	0,00	515,92	0,00	0,00	0	0	0
21/12/201	●	0.000	⌘	4 131.940.747,71	100.00	NOR	0,00	0,00	0,00	515,92	0,00	0,00	0	0	0
11/12/201	●	0.000	☰	3 118.228.748,79	100.00	NOR	0,00	0,00	0,00	515,92	0,00	0,00	0	0	0
23/11/201	●	0.000	☰	3 118.228.748,79	100.00	NOR	0,00	0,00	0,00	368,64	0,00	0,00	0	0	0
13/11/201	●	0.000	☰	3 126.267.225,05	100.00	NOR	0,00	0,00	0,00	368,64	0,00	0,00	0	0	0

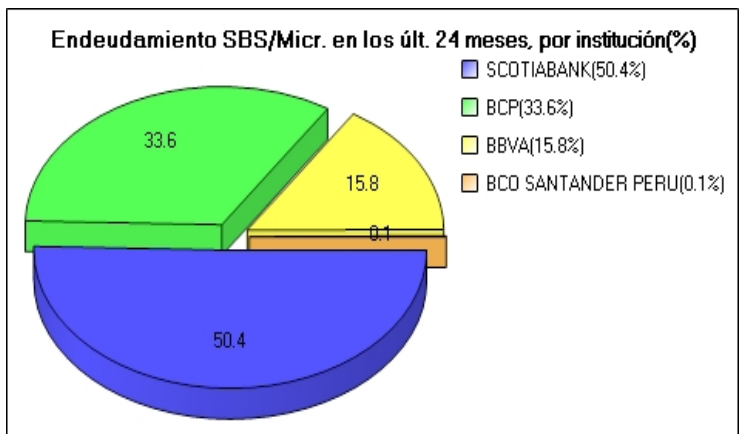
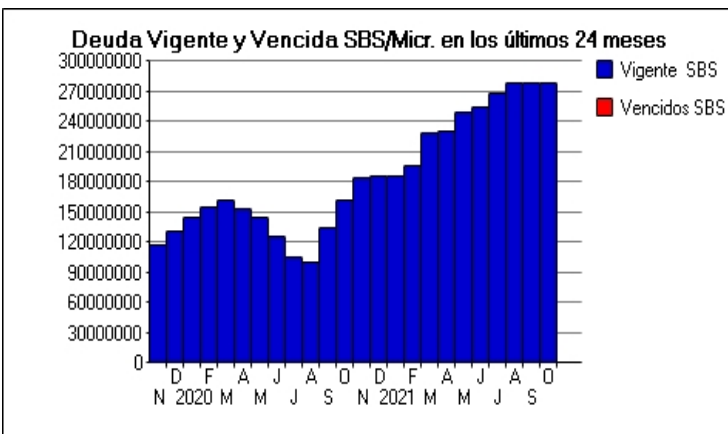
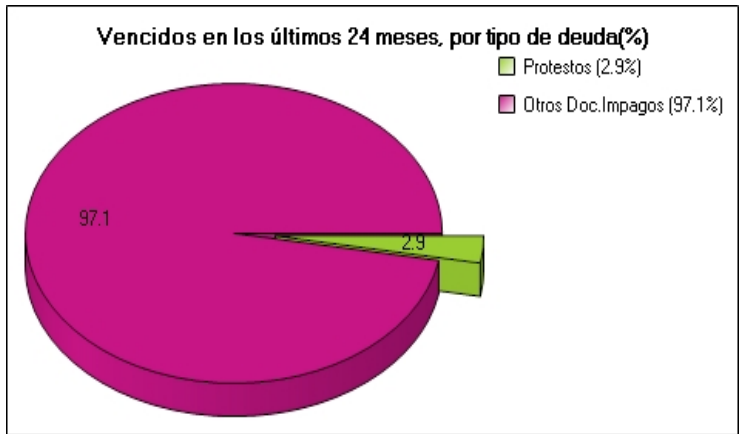
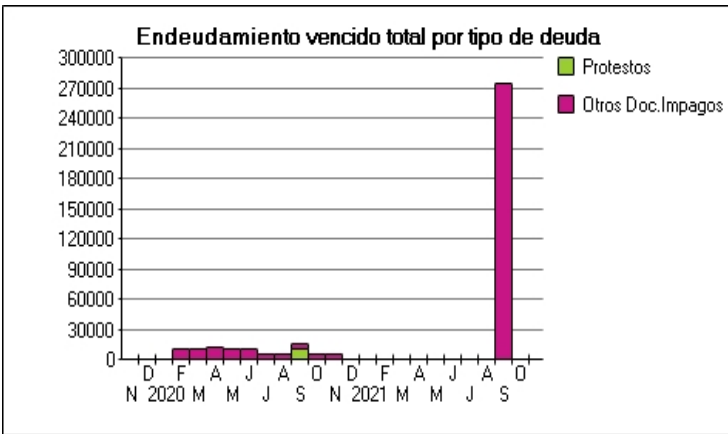


**Gráficos**

Montos expresados en unidades de soles\*



NOR: Normal, CPP: Con Problemas Potenciales, DEF: Deficiente, DUD: Dudoso, PER: Pérdida, SCAL: Sin Calificación



## Reporte de Vencidos

Montos expresados en unidades de soles\*

Fuente - Acreedor	JUL 2021			AGO 2021			SET 2021			OCT 2021		
	# Docs.	Monto *	Dias V.	# Docs.	Monto *	Dias V.	# Docs.	Monto *	Dias V.	# Docs.	Monto *	Dias V.
Documentos Impagos												
FCA NAC DE ACUMULADORES ETNA S A		0,00			0,00			0,00			0,00	
MUNICIPALIDAD DISTRITAL DE SURQUILLO	2	1.363,01	243	2	1.363,01	274	2	1.395,83	30		0,00	
SERVICIO DE ADMINISTRACION TRIBUTARIA - DEUDA		0,00			0,00		2	273.755,90	12		0,00	0
Total	2	1.363,01	243	2	1.363,01	274	4	275.151,73	30	0		

Montos expresados en unidades de soles\*

Fuente - Acreedor	MAR 2021			ABR 2021			MAY 2021			JUN 2021		
	# Docs.	Monto *	Dias V.	# Docs.	Monto *	Dias V.	# Docs.	Monto *	Dias V.	# Docs.	Monto *	Dias V.
Documentos Impagos												
FCA NAC DE ACUMULADORES ETNA S A		0,00			0,00			0,00			0,00	
MUNICIPALIDAD DISTRITAL DE SURQUILLO		0,00			0,00			0,00			0,00	
SERVICIO DE ADMINISTRACION TRIBUTARIA - DEUDA		0,00			0,00			0,00			0,00	
Total	0			0			0			0		

Montos expresados en unidades de soles\*

Fuente - Acreedor	NOV 2020			DIC 2020			ENE 2021			FEB 2021		
	# Docs.	Monto *	Dias V.	# Docs.	Monto *	Dias V.	# Docs.	Monto *	Dias V.	# Docs.	Monto *	Dias V.
Documentos Impagos												
FCA NAC DE ACUMULADORES ETNA S A	2	5.534,74	696		0,00	0		0,00			0,00	
MUNICIPALIDAD DISTRITAL DE SURQUILLO		0,00			0,00			0,00			0,00	
SERVICIO DE ADMINISTRACION TRIBUTARIA - DEUDA		0,00			0,00			0,00			0,00	
Total	2	5.534,74	696	0			0			0		

## Reporte SBS/Microfinanzas

Montos expresados en unidades de soles\*

Última fecha reportada por la SBS : 31/08/2021

ULTIMOS 6 MESES		MAY 2021 (SBS: ABR 2021)	JUN 2021 (SBS: MAY 2021)	JUL 2021 (SBS: JUN 2021)	AGO 2021 (SBS: JUL 2021)	SET 2021 (SBS: AGO 2021)	OCT 2021 (SBS: AGO2021)
% Porcentaje de Calificación	NOR (Normal)	100.00	100.00	100.00	100.00	100.00	100.00
	CPP (Con Problemas Pote.)	0.00	0.00	0.00	0.00	0.00	0.00
	DEF (Deficiente)	0.00	0.00	0.00	0.00	0.00	0.00
	DUD (Dudoso)	0.00	0.00	0.00	0.00	0.00	0.00
	PER (Pérdida)	0.00	0.00	0.00	0.00	0.00	0.00

Institución	MAY 2021 (SBS: ABR 2021)		JUN 2021 (SBS: MAY 2021)		JUL 2021 (SBS: JUN 2021)		AGO 2021 (SBS: JUL 2021)		SET 2021 (SBS: AGO 2021)		OCT 2021 (SBS: AGO2021)	
	Monto *	Dias V.	Monto *	Dias V.	Monto *	Dias V.	Monto *	Dias V.	Monto *	Dias V.	Monto *	Dias V.
SCOTIABANK	100.798.001,69		142.661.086,22		153.715.141,35		151.092.686,71		167.268.290,10		167.268.290,10	
BCP	92.235.834,22		78.321.336,24		80.045.580,03		101.819.651,12		103.165.916,47		103.165.916,47	
BBVA	55.991.370,66		33.447.449,95		33.797.868,48		26.305.001,36		7.458.887,16		7.458.887,16	
BCO SANTANDER PERU												
TOTAL	249.025.206,57		254.429.872,41		267.558.589,86		279.217.339,19		277.893.093,73		277.893.093,73	

Última fecha reportada por la SBS : 31/08/2021

Operación	MAY 2021 (SBS: ABR 2021)		JUN 2021 (SBS: MAY 2021)		JUL 2021 (SBS: JUN 2021)		AGO 2021 (SBS: JUL 2021)		SET 2021 (SBS: AGO 2021)		OCT 2021 (SBS: AGO2021)	
	Monto *	Dias V.	Monto *	Dias V.	Monto *	Dias V.	Monto *	Dias V.	Monto *	Dias V.	Monto *	Dias V.
RESUMEN												
- Total Deuda	249.025.206,57		254.429.872,41		267.558.589,86		279.217.339,19		277.893.093,73		277.893.093,73	
- Línea No Utilizada	143.566.176,45		153.212.292,94		144.685.808,79		151.876.255,32		158.966.574,91		158.966.574,91	
- Garantías	261.803,00		408.545,00		412.825,00		432.300,00		553.955,00		553.955,00	
CREDITOS DIRECTOS												

- CRÉDITOS VIGENTES	236.900.998,55	231.286.022,74	236.880.987,90	249.100.053,11	243.194.654,35	243.194.654,35
-- Corp: Factoring	180.666.186,17	197.455.222,43	202.708.375,19	222.415.940,94	235.249.064,95	235.249.064,95
-- Corp: ArrendamientoFinanc	243.441,72	383.350,36	374.744,23	379.110,81	486.702,24	486.702,24
-- GranE: Factoring	55.991.370,66	33.447.449,95	33.797.868,48	26.305.001,36	7.458.887,16	7.458.887,16
CRÉDITOS INDIRECTOS						
- CartasFianzaOtorgadas	10.449.882,75	21.455.818,54	28.971.885,84	28.331.103,31	32.892.803,14	32.892.803,14
- CartasCrédito	1.674.325,27	1.688.031,13	1.705.716,12	1.786.182,77	1.805.636,24	1.805.636,24
LINEA NO UTIL. Y CRED. NO DESEMB.						
- LinCredPréstamos	42.112.160,92	12.621.829,17	5.072.083,39	10.273.501,22	424.173,10	424.173,10
- LinCredAvaesFianzas			255.746,35			
- CredNoDesembolsados				115.687,78		
- OtrasLinCred	572.681,20	23.680.188,02	23.928.277,99	34.180.020,81	53.771.094,75	53.771.094,75
- LinCredEsqMultilinea	100.881.334,33	116.910.275,75	115.429.701,06	107.307.045,51	104.771.307,06	104.771.307,06
GARANTIAS						
- GARANTIAS RECIBIDAS	261.803,55	408.545,31	412.825,51	432.300,43	553.956,45	553.956,45
-- 1eraGEquipoTransporte	261.803,55	408.545,31	412.825,51	432.300,43	437.008,66	437.008,66
-- OtrasGarantias					116.947,79	116.947,79

Montos expresados en unidades de soles\*

Última fecha reportada por la SBS : 31/08/2021

6 MESES ANTERIORES		NOV 2020 (SBS: OCT 2020)	DIC 2020 (SBS: NOV 2020)	ENE 2021 (SBS: DIC 2020)	FEB 2021 (SBS: ENE 2021)	MAR 2021 (SBS: FEB 2021)	ABR 2021 (SBS: MAR 2021)
% Porcentaje	NOR (Normal)	100.00	100.00	100.00	100.00	100.00	100.00
de	CPP (Con Problemas Pote.)	0.00	0.00	0.00	0.00	0.00	0.00
Calificación	DEF (Deficiente)	0.00	0.00	0.00	0.00	0.00	0.00
	DUD (Dudoso)	0.00	0.00	0.00	0.00	0.00	0.00
	PER (Pérdida)	0.00	0.00	0.00	0.00	0.00	0.00

Institución	NOV 2020 (SBS: OCT 2020)		DIC 2020 (SBS: NOV 2020)		ENE 2021 (SBS: DIC 2020)		FEB 2021 (SBS: ENE 2021)		MAR 2021 (SBS: FEB 2021)		ABR 2021 (SBS: MAR 2021)	
	Monto *	Dias V.	Monto *	Dias V.	Monto *	Dias V.	Monto *	Dias V.	Monto *	Dias V.	Monto *	Dias V.
SCOTIABANK	110.671.171,69		99.332.585,79		100.060.883,56		101.334.856,15		106.503.355,24		113.640.796,40	
BCP	31.365.264,48		52.257.939,10		48.128.896,05		49.876.274,08		77.543.517,91		61.668.152,46	
BBVA	41.940.118,55		33.312.151,06		37.569.916,84		44.530.167,14		44.652.536,37		54.424.836,81	
BCO SANTANDER PERU	400.126,24		399.461,76									
TOTAL	184.376.680,96		185.302.137,71		185.759.696,45		195.741.297,37		228.699.409,52		229.733.785,67	

Última fecha reportada por la SBS : 31/08/2021

Operación	NOV 2020 (SBS: OCT 2020)		DIC 2020 (SBS: NOV 2020)		ENE 2021 (SBS: DIC 2020)		FEB 2021 (SBS: ENE 2021)		MAR 2021 (SBS: FEB 2021)		ABR 2021 (SBS: MAR 2021)	
	Monto *	Dias V.	Monto *	Dias V.	Monto *	Dias V.	Monto *	Dias V.	Monto *	Dias V.	Monto *	Dias V.
RESUMEN												
- Total Deuda	184.376.680,96		185.302.137,71		185.759.696,45		195.741.297,37		228.699.409,52		229.733.785,67	
- Línea No Utilizada	170.481.637,07		168.822.601,83		164.750.620,73		167.432.648,93		124.519.263,10		137.219.747,15	
- Garantías	337.251,00		336.691,00		337.998,00		339.677,00		340.612,00		259.729,00	
CRÉDITOS DIRECTOS												
-- Reprgr. Emergencia Sanitaria	7.901.102,56											
- CRÉDITOS VIGENTES	155.677.769,75		161.358.918,13		163.418.601,89		172.172.129,13		206.851.526,16		218.256.063,12	
-- Corp: Factoring	113.449.064,93		127.768.588,97		125.579.437,46		127.381.436,10		161.947.880,84		163.583.232,87	
-- Corp: ArrendamientoFinanc	288.586,27		278.178,10		269.247,59		260.525,89		251.108,95		247.993,44	
-- GranE: Factoring	41.940.118,55		33.312.151,06		37.569.916,84		44.530.167,14		44.652.536,37		54.424.836,81	
CRÉDITOS INDIRECTOS												
- AvaesOtorgados	400.126,24		399.461,76									
- CartasFianzaOtorgadas	24.428.623,07		19.884.121,48		18.667.253,91		19.877.064,93		18.145.634,12		9.611.826,44	
- CartasCrédito	3.870.161,90		3.659.636,34		3.673.840,65		3.692.103,31		3.702.249,24		1.865.896,11	
LINEA NO UTIL. Y CRED. NO DESEMB.												
- LinCredCC							21.834.000,00					
- LinCredPréstamos	5.946.596,92		12.581.410,85		11.148.280,30		620.903,82		4.887.248,22		5.051.292,32	
- OtrasLinCred	11.981.953,40		20.577.567,45		16.543.664,96		9.862.899,35		9.890.002,67		1.698.842,10	
- LinCredEsqMultilinea	152.553.086,75		135.663.623,53		137.058.675,47		135.114.845,76		109.742.012,21		130.469.612,73	
GARANTIAS												
- GARANTIAS RECIBIDAS	337.251,99		336.691,93		337.998,76		339.678,94		340.612,38		259.729,59	
-- 1eraGEquipoTransporte	249.774,54		249.359,76		250.327,62		251.571,99		252.263,31		259.729,59	
-- OtrasGarantias	87.477,45		87.332,17		87.671,14				88.349,07			
-- OtrasGtiasNoPref							88.106,95					

## Reporte SBS/Microfinanzas por entidades

Reportado por : SCOTIABANK

Última fecha reportada por la SBS : 31/08/2021

Operación	MAY 2021 (SBS: ABR2021)		JUN 2021 (SBS: MAY2021)		JUL 2021 (SBS: JUN2021)		AGO 2021 (SBS: JUL2021)		SET 2021 (SBS: AGO2021)		OCT 2021 (SBS: AGO2021)	
	Monto *	Dias V.	Monto *	Dias V.	Monto *	Dias V.	Monto *	Dias V.	Monto *	Dias V.	Monto *	Dias V.
Calificación (2)	NOR		NOR		NOR		NOR		NOR		NOR	
RESUMEN												
- Total Deuda	100.798.001,69		142.661.086,22		153.715.141,35		151.092.686,71		167.268.290,10		167.268.290,10	
- Línea No Utilizada	43.351.443,33		14.404.862,16		5.327.829,74		14.703.429,41		1.435.256,57		1.435.256,57	
- Garantías	261.803,00		408.545,00		412.825,00		432.300,00		437.008,00		437.008,00	
CREDITOS DIRECTOS												
-- CRÉDITOS VIGENTES	88.782.784,27		119.627.119,35		123.148.573,39		123.982.615,05		150.309.773,67		150.309.773,67	
-- Corp: Factoring	88.539.342,55		119.243.768,99		122.773.829,16		123.603.504,24		149.940.019,22		149.940.019,22	
-- Corp: ArrendamientoFinanc	243.441,72		383.350,36		374.744,23		379.110,81		369.754,45		369.754,45	
CREDITOS INDIRECTOS												
- CartasFianzaOtorgadas	10.372.490,87		21.377.793,13		28.893.042,99		25.357.598,65		15.186.957,08		15.186.957,08	
- CartasCrédito	1.642.726,55		1.656.173,74		1.673.524,97		1.752.473,01		1.771.559,35		1.771.559,35	
LINEA NO UTIL. Y CRED. NO DESEMB.												
- LinCredPréstamos	42.112.160,92		12.621.829,17		5.072.083,39		10.273.501,22		424.173,10		424.173,10	
- LinCredAvaesFianzas					255.746,35							
- LinCredEsqMultilinea	1.239.282,41		1.783.032,99				4.429.928,19		1.011.083,47		1.011.083,47	
GARANTIAS												
- GARANTIAS RECIBIDAS	261.803,55		408.545,31		412.825,51		432.300,43		437.008,66		437.008,66	
-- 1eraGEquipoTransporte	261.803,55		408.545,31		412.825,51		432.300,43		437.008,66		437.008,66	

Última fecha reportada por la SBS : 31/08/2021

Operación	NOV 2020 (SBS: OCT2020)		DIC 2020 (SBS: NOV2020)		ENE 2021 (SBS: DIC2020)		FEB 2021 (SBS: ENE2021)		MAR 2021 (SBS: FEB2021)		ABR 2021 (SBS: MAR2021)	
	Monto *	Dias V.	Monto *	Dias V.	Monto *	Dias V.	Monto *	Dias V.	Monto *	Dias V.	Monto *	Dias V.
Calificación (2)	NOR		NOR		NOR		NOR		NOR		NOR	
RESUMEN												
- Total Deuda	110.671.171,69		99.332.585,79		100.060.883,56		101.334.856,15		106.503.355,24		113.640.796,40	
- Línea No Utilizada	6.178.830,08		17.325.993,61		12.447.898,73		22.643.966,53		6.862.883,66		6.831.196,84	
- Garantías	249.774,00		249.359,00		250.327,00		251.571,00		252.263,00		259.729,00	
CREDITOS DIRECTOS												
-- Repogr. Emergencia Sanitaria	7.901.102,56											
-- CRÉDITOS VIGENTES	82.841.505,03		76.053.068,73		77.824.002,10		77.870.419,05		84.760.490,82		102.271.201,05	
-- Corp: Factoring	82.571.902,58		75.790.088,79		77.566.219,28		77.617.596,15		84.513.251,59		102.023.207,61	
-- Corp: ArrendamientoFinanc	269.602,45		262.979,94		257.782,82		252.822,90		247.239,23		247.993,44	
CREDITOS INDIRECTOS												
- CartasFianzaOtorgadas	24.194.089,62		19.649.977,52		18.593.254,43		19.802.697,60		18.071.062,43		9.535.047,64	
- CartasCrédito	3.635.577,04		3.629.539,54		3.643.627,03		3.661.739,50		3.671.801,99		1.834.547,71	
LINEA NO UTIL. Y CRED. NO DESEMB.												
- LinCredCC							21.834.000,00					
- LinCredPréstamos	5.946.596,92		12.581.410,85		11.148.280,30		620.903,82		4.887.248,22		5.051.292,32	
- LinCredEsqMultilinea	232.233,16		4.744.582,76		1.299.618,43		189.062,71		1.975.635,44		1.779.904,52	
GARANTIAS												
- GARANTIAS RECIBIDAS	249.774,54		249.359,76		250.327,62		251.571,99		252.263,31		259.729,59	
-- 1eraGEquipoTransporte	249.774,54		249.359,76		250.327,62		251.571,99		252.263,31		259.729,59	

Reportado por : BCP

Última fecha reportada por la SBS : 31/08/2021

Operación	MAY 2021 (SBS: ABR2021)		JUN 2021 (SBS: MAY2021)		JUL 2021 (SBS: JUN2021)		AGO 2021 (SBS: JUL2021)		SET 2021 (SBS: AGO2021)		OCT 2021 (SBS: AGO2021)	
	Monto *	Dias V.	Monto *	Dias V.	Monto *	Dias V.	Monto *	Dias V.	Monto *	Dias V.	Monto *	Dias V.
Calificación (2)	NOR		NOR		NOR		NOR		NOR		NOR	
RESUMEN												

- Total Deuda	92.235.834,22	78.321.336,24	80.045.580,03	101.819.651,12	103.165.916,47	103.165.916,47
- Línea No Utilizada	99.642.051,92	115.127.242,76	115.429.701,06	102.992.805,10	103.760.223,59	103.760.223,59
- Garantías					116.947,00	116.947,00
CREDITOS DIRECTOS						
- CRÉDITOS VIGENTES	92.126.843,62	78.211.453,44	79.934.546,03	98.812.436,70	85.425.993,52	85.425.993,52
-- Corp: Factoring	92.126.843,62	78.211.453,44	79.934.546,03	98.812.436,70	85.309.045,73	85.309.045,73
-- Corp: ArrendamientoFinanc					116.947,79	116.947,79
CREDITOS INDIRECTOS						
- CartasFianzaOtorgadas	77.391,88	78.025,41	78.842,85	2.973.504,66	17.705.846,06	17.705.846,06
- CartasCrédito	31.598,72	31.857,39	32.191,15	33.709,76	34.076,89	34.076,89
LINEA NO UTIL. Y CRED. NO DESEMB.						
- CredNoDesembolsados				115.687,78		
- LinCredEsqMultilinea	99.642.051,92	115.127.242,76	115.429.701,06	102.877.117,32	103.760.223,59	103.760.223,59
GARANTIAS						
- GARANTIAS RECIBIDAS					116.947,79	116.947,79
-- OtrasGarantias					116.947,79	116.947,79

Última fecha reportada por la SBS : 31/08/2021

Operación	NOV 2020 (SBS: OCT2020)		DIC 2020 (SBS: NOV2020)		ENE 2021 (SBS: DIC2020)		FEB 2021 (SBS: ENE2021)		MAR 2021 (SBS: FEB2021)		ABR 2021 (SBS: MAR2021)	
	Monto *	Dias V.	Monto *	Dias V.	Monto *	Dias V.	Monto *	Dias V.	Monto *	Dias V.	Monto *	Dias V.
Calificación (2)	NOR		NOR		NOR		NOR		NOR		NOR	
RESUMEN												
- Total Deuda	31.365.264,48		52.257.939,10		48.128.896,05		49.876.274,08		77.543.517,91		61.668.152,46	
- Línea No Utilizada	152.320.853,59		130.919.040,77		135.759.057,04		134.925.783,05		107.766.376,77		128.689.708,21	
- Garantías	87.477,00		87.332,00		87.671,00		88.106,00		88.349,00			
CREDITOS DIRECTOS												
- CRÉDITOS VIGENTES	30.896.146,17		51.993.698,34		48.024.682,95		49.771.542,94		77.438.498,97		61.560.025,26	
-- Corp: Factoring	30.877.162,35		51.978.500,18		48.013.218,18		49.763.839,95		77.434.629,25		61.560.025,26	
-- Corp: ArrendamientoFinanc	18.983,82		15.198,16		11.464,77		7.702,99		3.869,72			
CREDITOS INDIRECTOS												
- CartasFianzaOtorgadas	234.533,45		234.143,96		73.999,48		74.367,33		74.571,69		76.778,80	
- CartasCrédito	234.584,86		30.096,80		30.213,62		30.363,81		30.447,25		31.348,40	
LINEA NO UTIL. Y CRED. NO DESEMB.												
- LinCredEsqMultilinea	152.320.853,59		130.919.040,77		135.759.057,04		134.925.783,05		107.766.376,77		128.689.708,21	
GARANTIAS												
- GARANTIAS RECIBIDAS	87.477,45		87.332,17		87.671,14		88.106,95		88.349,07			
-- OtrasGarantias	87.477,45		87.332,17		87.671,14				88.349,07			
-- OtrasGtiasNoPref							88.106,95					

Reportado por : BBVA

Última fecha reportada por la SBS : 31/08/2021

Operación	MAY 2021 (SBS: ABR2021)		JUN 2021 (SBS: MAY2021)		JUL 2021 (SBS: JUN2021)		AGO 2021 (SBS: JUL2021)		SET 2021 (SBS: AGO2021)		OCT 2021 (SBS: AGO2021)	
	Monto *	Dias V.	Monto *	Dias V.	Monto *	Dias V.	Monto *	Dias V.	Monto *	Dias V.	Monto *	Dias V.
Calificación (2)	NOR		NOR		NOR		NOR		NOR		NOR	
RESUMEN												
- Total Deuda	55.991.370,66		33.447.449,95		33.797.868,48		26.305.001,36		7.458.887,16		7.458.887,16	
- Línea No Utilizada	572.681,20		23.680.188,02		23.928.277,99		34.180.020,81		53.771.094,75		53.771.094,75	
CREDITOS DIRECTOS												
- CRÉDITOS VIGENTES	55.991.370,66		33.447.449,95		33.797.868,48		26.305.001,36		7.458.887,16		7.458.887,16	
-- GranE: Factoring	55.991.370,66		33.447.449,95		33.797.868,48		26.305.001,36		7.458.887,16		7.458.887,16	
LINEA NO UTIL. Y CRED. NO DESEMB.												
- OtrasLinCred	572.681,20		23.680.188,02		23.928.277,99		34.180.020,81		53.771.094,75		53.771.094,75	

Última fecha reportada por la SBS : 31/08/2021

Operación	NOV 2020 (SBS: OCT2020)		DIC 2020 (SBS: NOV2020)		ENE 2021 (SBS: DIC2020)		FEB 2021 (SBS: ENE2021)		MAR 2021 (SBS: FEB2021)		ABR 2021 (SBS: MAR2021)	
	Monto *	Dias V.	Monto *	Dias V.	Monto *	Dias V.	Monto *	Dias V.	Monto *	Dias V.	Monto *	Dias V.
Calificación (2)	NOR		NOR		NOR		NOR		NOR		NOR	
RESUMEN												
- Total Deuda	41.940.118,55		33.312.151,06		37.569.916,84		44.530.167,14		44.652.536,37		54.424.836,81	
- Línea No Utilizada	11.981.953,40		20.577.567,45		16.543.664,96		9.862.899,35		9.890.002,67		1.698.842,10	
CREDITOS DIRECTOS												
- CRÉDITOS VIGENTES	41.940.118,55		33.312.151,06		37.569.916,84		44.530.167,14		44.652.536,37		54.424.836,81	

-- GranE: Factoring	41.940.118,55	33.312.151,06	37.569.916,84	44.530.167,14	44.652.536,37	54.424.836,81
LINEA NO UTIL. Y CRED. NO DESEMB.						
- OtrasLinCred	11.981.953,40	20.577.567,45	16.543.664,96	9.862.899,35	9.890.002,67	1.698.842,10

Reportado por : BCO SANTANDER PERU

Última fecha reportada por la SBS : 31/08/2021

Operación	MAY 2021 (SBS: ABR2021)		JUN 2021 (SBS: MAY2021)		JUL 2021 (SBS: JUN2021)		AGO 2021 (SBS: JUL2021)		SET 2021 (SBS: AGO2021)		OCT 2021 (SBS: AGO2021)	
	Monto *	Dias V.	Monto *	Dias V.	Monto *	Dias V.	Monto *	Dias V.	Monto *	Dias V.	Monto *	Dias V.
Calificación (2)												
RESUMEN												

Última fecha reportada por la SBS : 31/08/2021

Operación	NOV 2020 (SBS: OCT2020)		DIC 2020 (SBS: NOV2020)		ENE 2021 (SBS: DIC2020)		FEB 2021 (SBS: ENE2021)		MAR 2021 (SBS: FEB2021)		ABR 2021 (SBS: MAR2021)	
	Monto *	Dias V.	Monto *	Dias V.	Monto *	Dias V.	Monto *	Dias V.	Monto *	Dias V.	Monto *	Dias V.
Calificación (2)		NOR		NOR								
RESUMEN												
- Total Deuda	400.126,24		399.461,76									
CREDITOS INDIRECTOS												
- AvalosOtorgados	400.126,24		399.461,76									

## Rectificaciones SBS

Entidad	Período SBS	Cuenta	Concepto Rectificación	Dice	Debe Decir
---------	-------------	--------	------------------------	------	------------

## Aval/Codeudor

Montos expresados en unidades de soles\*

Es Avalista de:

Información reportada por la SBS al 31/08/2021

Tipo Doc	Nro Documento	Nombre/Razón Social	Act	Pre	12m
----------	---------------	---------------------	-----	-----	-----

Montos expresados en unidades de soles\*

Quiénes lo Avalan:

Información reportada por la SBS al 31/08/2021

Tipo Doc	Nro Documento	Nombre/Razón Social	Act	Pre	12m
----------	---------------	---------------------	-----	-----	-----

Montos expresados en unidades de soles\*

Es Avalista de:

Información Reportada por Entidades de Microfinanzas / Otros Créditos

Tipo Doc	Nro Documento	Nombre/Razón Social	Act	Pre	12m
----------	---------------	---------------------	-----	-----	-----

Montos expresados en unidades de soles\*

Quiénes lo Avalan:

Información Reportada por Entidades de Microfinanzas / Otros Créditos

Tipo Doc	Nro Documento	Nombre/Razón Social	Act	Pre	12m
----------	---------------	---------------------	-----	-----	-----

## Documentos Protestados como Deudor/Aceptante

Montos expresados en unidades\*

Reportado por la Cámara de Comercio de Lima (CCL)

## Documentos Protestados sin Regularizar

	# Doc	Monto (S/) *	Max Días Venc.
<b>Total:</b>	0	0,00	

Tipo de Cambio 4.134

Nro. Secuencia	Tip. Reg.	Acreedor/Girador	Tipo Doc.	Moneda	Monto *	Monto * (S/)	Boletín	F. Protesto	F. Venc.	Días Venc.
----------------	-----------	------------------	-----------	--------	---------	--------------	---------	-------------	----------	------------

\*\*PR: Protestos, CJ: Cobranza Judicial, MO: Moras, PP: Procesos Penales

Montos expresados en unidades\*

Reportado por la Cámara de Comercio de Lima (CCL)

## Documentos Protestados Regularizados

	# Doc	Monto (S/) *
<b>Total:</b>	1	12.761,52

Nro. Secuencia	Tip. Reg.	Acreedor/Girador	Tipo Doc.	Moneda	Monto *	Monto * (S/)	Boletín	F. Protesto	F. Venc.	F. Reg
30720		SEO CHEMICAL S.A.C.	FAN	US\$	3.124,76	12.761,52	07/2020	15/07/2020	03/07/2020	22/10/2020

\*\*PR: Protestos, CJ: Cobranza Judicial, MO: Moras, PP: Procesos Penales

## Documentos Protestados como Acreedor/Girador

Montos expresados en unidades\*

Reportado por la Cámara de Comercio de Lima (CCL)

## Documentos Protestados sin Regularizar

	# Doc	Monto (S/) *	Max Días Venc.
<b>Total:</b>	0	0,00	

Tipo de Cambio 4.134

Nro. Secuencia	Tip. Reg.	Deudor/Aceptante	Tipo Doc.	Moneda	Monto *	Monto * (S/)	Boletín	F. Protesto	F. Venc.	Días Venc.
----------------	-----------	------------------	-----------	--------	---------	--------------	---------	-------------	----------	------------

\*\*PR: Protestos, CJ: Cobranza Judicial, MO: Moras, PP: Procesos Penales

Montos expresados en unidades\*

Reportado por la Cámara de Comercio de Lima (CCL)

## Documentos Protestados Regularizados

	# Doc	Monto (S/) *
<b>Total:</b>	16	469.067,21

Se muestran hasta los 10 primeros documentos ordenados por Fecha de Boletín de la CCL

Nro. Secuencia	Tip. Reg.	Deudor/Aceptante	Tipo Doc.	Moneda	Monto *	Monto * (S/)	Boletín	F. Protesto	F. Venc.	F. Reg
6208951	PR	OIEM S.A.C	LET	US\$	2.537,96	10.365,03	01/2019	09/01/2019	/ /	24/04/2019
6169149	PR	INGENIERIA PROYECTOS Y MONTAJES PROPAMAT S.A.C	LET	US\$	9.074,42	37.059,93	10/2018	23/01/2018	08/01/2018	11/06/2019
6169153	PR	INGENIERIA PROYECTOS Y MONTAJES PROPAMAT S.A.C	LET	US\$	9.074,42	37.059,93	10/2018	22/01/2018	06/01/2018	11/06/2019
6169154	PR	INGENIERIA PROYECTOS Y MONTAJES PROPAMAT S.A.C	LET	US\$	8.720,37	35.613,99	10/2018	19/02/2018	03/02/2018	11/06/2019
6169150	PR	INGENIERIA PROYECTOS Y MONTAJES PROPAMAT S.A.C	LET	US\$	8.720,37	35.613,99	10/2018	16/02/2018	01/02/2018	11/06/2019
6169151	PR	INGENIERIA PROYECTOS Y MONTAJES PROPAMAT S.A.C	LET	US\$	7.965,93	32.532,86	10/2018	10/01/2018	26/12/2017	12/06/2019
6169147	PR	INGENIERIA PROYECTOS Y MONTAJES PROPAMAT S.A.C	LET	US\$	7.884,63	32.200,83	10/2018	08/01/2018	21/12/2017	12/06/2019
6169152	PR	INGENIERIA PROYECTOS Y MONTAJES PROPAMAT S.A.C	LET	US\$	7.221,64	29.493,18	10/2018	22/01/2018	05/01/2018	12/06/2019
6169148	PR	INGENIERIA PROYECTOS Y MONTAJES PROPAMAT S.A.C	LET	US\$	6.472,80	26.434,92	10/2018	09/01/2018	23/12/2017	12/06/2019
6121392	PR	JUTO JUCHO CONSTRUCCIONES ELECTRICAS SAC	LET	US\$	1.297,76	5.300,05	05/2018	14/05/2018	/ /	23/11/2018

\*\*PR: Protestos, CJ: Cobranza Judicial, MO: Moras, PP: Procesos Penales

## Detalle de Vencidos

## Comercio Exterior

Montos expresados en unidades de dólares

Muestra información reportada por la SUNAT desde el 07/02/2011

## Resumen por Ejercicio

Ejercicio	Actividad	Número de Operaciones	Importe USD *	N° Países	3 países con mayor número de operaciones
2021	EXPORTACIÓN	173	105.463.176,46	11	COLOMBIA, ECUADOR, VENEZUELA
	IMPORTACIÓN	274	20.646.632,08	32	UNITED STATES, ITALY, BELGIUM
2020	EXPORTACIÓN	180	71.707.714,92	11	COLOMBIA, ECUADOR, BOLIVIA
	IMPORTACIÓN	259	13.086.772,32	31	CHINA, ITALY, UNITED STATES
2019	EXPORTACIÓN	172	46.888.169,55	13	COLOMBIA, BOLIVIA, ECUADOR
	IMPORTACIÓN	341	16.156.403,45	33	ITALY, CHINA, UNITED STATES
2018	EXPORTACIÓN	139	40.133.637,08	13	COLOMBIA, ECUADOR, BOLIVIA
	IMPORTACIÓN	358	14.286.335,85	35	CHINA, ITALY, UNITED STATES
2017	EXPORTACIÓN	169	51.699.625,85	12	COLOMBIA, BOLIVIA, ECUADOR
	IMPORTACIÓN	274	10.452.260,08	33	CHINA, BRAZIL, ITALY

## Resumen por Meses

Actividad	Ejercicio	Mes	Número de Operaciones	Importe USD *	N° Países	3 países con mayor número de operaciones	
EXPORTACIÓN	2021	SETIEMBRE	5	2.413.260,00	8	BOLIVIA, VENEZUELA, ECUADOR	
		AGOSTO	18	10.018.876,76	8	COLOMBIA, ECUADOR, DOMINICAN REPUBLIC	
		JULIO	15	13.488.892,55	8	COLOMBIA, ECUADOR, VENEZUELA	
		JUNIO	16	9.522.171,57	8	ECUADOR, VENEZUELA, CHILE	
		MAYO	23	13.960.206,92	8	COLOMBIA, BRAZIL, BOLIVIA	
		ABRIL	28	18.081.806,80	8	COLOMBIA, ECUADOR, BRAZIL	
		MARZO	24	11.358.794,26	8	COLOMBIA, BOLIVIA, BRAZIL	
		FEBRERO	20	13.079.079,21	8	COLOMBIA, ECUADOR, VENEZUELA	
		ENERO	24	13.540.088,39	8	ECUADOR, COLOMBIA, BOLIVIA	
		2020	DICIEMBRE	19	6.910.502,19	6	COLOMBIA, BOLIVIA, ECUADOR
			NOVIEMBRE	19	7.397.752,84	6	BOLIVIA, COLOMBIA, ECUADOR
			OCTUBRE	24	11.048.910,18	6	COLOMBIA, VENEZUELA, ECUADOR
	SETIEMBRE		26	10.266.664,09	6	BOLIVIA, COLOMBIA, ECUADOR	
	AGOSTO		17	8.862.607,97	6	ECUADOR, COLOMBIA, BOLIVIA	
	JULIO		16	3.709.858,33	6	BOLIVIA, COLOMBIA, VENEZUELA	
	JUNIO		6	1.071.555,45	6	ECUADOR, VENEZUELA, COLOMBIA	
	MAYO		11	2.944.886,76	6	VENEZUELA, COLOMBIA, PANAMA	
	ABRIL		3	450.210,36	6	COLOMBIA	
	MARZO		8	3.342.889,09	6	ECUADOR, COLOMBIA, CHILE	
	FEBRERO		18	7.574.668,01	6	COLOMBIA, ECUADOR, BRAZIL	
	ENERO		13	8.127.209,65	6	COLOMBIA, ECUADOR, VENEZUELA	
	2019		DICIEMBRE	11	4.318.722,96	6	COLOMBIA, BRAZIL, ECUADOR
			NOVIEMBRE	13	4.408.254,05	6	COLOMBIA, ECUADOR, CHILE
			OCTUBRE	11	3.541.849,92	6	COLOMBIA, VENEZUELA, ECUADOR
		SETIEMBRE	13	3.777.996,50	6	COLOMBIA, CHILE, BOLIVIA	
		AGOSTO	17	2.916.650,67	6	COLOMBIA, BOLIVIA, ECUADOR	
		JULIO	12	3.497.290,34	6	COLOMBIA, CHILE, ECUADOR	
JUNIO		17	3.899.583,64	6	COLOMBIA, CHILE, VENEZUELA		
MAYO		10	4.165.893,74	6	COLOMBIA, CHILE, ECUADOR		
ABRIL		12	3.951.752,83	6	COLOMBIA, VENEZUELA, ECUADOR		
MARZO		17	3.776.048,04	6	COLOMBIA, BOLIVIA, PARAGUAY		
FEBRERO		18	3.681.364,31	6	COLOMBIA, ECUADOR, BOLIVIA		
ENERO		21	4.952.762,55	6	COLOMBIA, ECUADOR, BOLIVIA		
2018	DICIEMBRE	11	2.206.851,05	5	COLOMBIA, VENEZUELA, PANAMA		
	NOVIEMBRE	15	3.464.862,46	5	COLOMBIA, MEXICO, ECUADOR		



		OCTUBRE	12	3.119.605,31	5	COLOMBIA, ECUADOR
		SETIEMBRE	17	3.072.393,86	5	COLOMBIA, BOLIVIA, ECUADOR
		AGOSTO	9	2.707.254,44	5	COLOMBIA, VENEZUELA, ECUADOR
		JULIO	10	2.633.068,14	5	COLOMBIA, ECUADOR, PANAMA
		JUNIO	7	2.971.230,87	5	COLOMBIA, ECUADOR, BOLIVIA
		MAYO	12	3.868.133,59	5	COLOMBIA, ECUADOR, CHILE
		ABRIL	13	3.131.092,26	5	COLOMBIA, ECUADOR, SOUTH AFRICA
		MARZO	14	4.274.499,78	5	COLOMBIA, BOLIVIA, VENEZUELA
		FEBRERO	10	2.863.506,57	5	COLOMBIA, SOUTH AFRICA, VENEZUELA
		ENERO	9	5.821.138,75	5	COLOMBIA, VENEZUELA, BOLIVIA
	2017	DICIEMBRE	15	5.560.557,19	5	COLOMBIA, BOLIVIA, ECUADOR
		NOVIEMBR	6	3.335.665,88	5	COLOMBIA, ECUADOR
		OCTUBRE	22	8.377.090,76	5	COLOMBIA, ECUADOR, BOLIVIA
		SETIEMBRE	13	4.845.873,72	5	COLOMBIA, BOLIVIA, ECUADOR
		AGOSTO	15	4.458.652,69	5	COLOMBIA, BOLIVIA, ECUADOR
		JULIO	19	3.297.572,51	5	COLOMBIA, PANAMA, VENEZUELA
		JUNIO	12	1.386.343,89	5	COLOMBIA, CHILE, BOLIVIA
		MAYO	10	3.357.201,96	5	COLOMBIA, SOUTH AFRICA, JAMAICA
		ABRIL	17	4.351.509,14	5	COLOMBIA, VENEZUELA, BOLIVIA
		MARZO	16	4.659.436,42	5	COLOMBIA, BOLIVIA, ECUADOR
		FEBRERO	13	4.773.338,66	5	COLOMBIA, ECUADOR, VENEZUELA
		ENERO	11	3.296.383,03	5	COLOMBIA, CHILE, BOLIVIA
IMPORTACIÓN	2021	SETIEMBRE	24	1.133.290,10	14	ITALY, UNITED STATES, SLOVAKIA
		AGOSTO	32	2.430.474,92	17	"KOREA, REPUBLIC OF", UNITED STATES, FRANCE
		JULIO	32	2.467.851,80	21	FRANCE, ARGENTINA, UNITED STATES
		JUNIO	33	3.327.350,55	23	UNITED STATES, CHILE, INDIA
		MAYO	37	3.115.263,47	18	UNITED STATES, BELGIUM, CHINA
		ABRIL	26	2.627.669,49	13	UNITED STATES, ITALY, BELGIUM
		MARZO	39	2.527.395,05	17	BELGIUM, UNITED STATES, ITALY
		FEBRERO	25	1.476.563,26	13	ITALY, UNITED STATES, COLOMBIA
		ENERO	26	1.540.773,44	19	GERMANY, UNITED STATES, INDIA
	2020	DICIEMBRE	33	1.639.609,14	17	CHINA, UNITED STATES, SPAIN
		NOVIEMBR	27	1.722.177,55	14	ITALY, CHILE, UNITED STATES
		OCTUBRE	20	831.303,28	17	ARGENTINA, BELGIUM, CZECH REPUBLIC
		SETIEMBRE	15	344.707,46	10	BELGIUM, CHINA, ITALY
		AGOSTO	16	1.197.560,45	14	"KOREA, REPUBLIC OF", INDIA, ITALY
		JULIO	19	1.169.253,64	12	ITALY, BELGIUM, BRAZIL
		JUNIO	9	570.212,07	8	UNITED STATES, BRAZIL, CANADA
		MAYO	18	1.233.796,34	13	SWITZERLAND, CHILE, ARGENTINA
		ABRIL	31	1.738.542,01	18	CHINA, BELGIUM, ITALY
		MARZO	24	704.094,14	16	UNITED STATES, ITALY, BELGIUM
		FEBRERO	22	1.187.285,98	16	ITALY, CHILE, CHINA
		ENERO	25	748.230,26	16	CHINA, UNITED STATES, GERMANY
	2019	DICIEMBRE	29	2.667.464,57	15	ITALY, "KOREA, REPUBLIC OF", CHINA
		NOVIEMBR	23	810.987,14	11	ITALY, BRAZIL, CANADA
		OCTUBRE	25	889.146,51	14	CHINA, ITALY, "KOREA, REPUBLIC OF"
		SETIEMBRE	30	1.313.473,19	17	UNITED STATES, CANADA, GERMANY
		AGOSTO	29	2.365.597,54	21	ITALY, UNITED STATES, "KOREA, REPUBLIC OF"
		JULIO	28	1.233.999,61	15	ITALY, UNITED STATES, GERMANY
		JUNIO	24	873.497,06	17	BELGIUM, CANADA, CHINA
		MAYO	32	1.027.211,96	20	UNITED STATES, CHINA, ITALY
		ABRIL	30	1.445.660,64	11	ITALY, CHINA, FINLAND
		MARZO	38	1.228.773,13	14	BRAZIL, CHINA, ITALY
		FEBRERO	24	934.241,75	13	GERMANY, BRAZIL, "KOREA, REPUBLIC OF"
		ENERO	29	1.366.350,36	13	ITALY, CHINA, BELGIUM
	2018	DICIEMBRE	27	1.282.831,75	14	CHINA, SPAIN, ITALY
		NOVIEMBR	27	1.431.340,64	21	ITALY, CHINA, GERMANY
		OCTUBRE	31	868.177,66	17	CHINA, BELGIUM, "KOREA, REPUBLIC OF"
		SETIEMBRE	25	1.080.192,13	15	UNITED STATES, UNITED KINGDOM, ITALY
		AGOSTO	25	677.530,38	17	ITALY, BELGIUM, CHINA
		JULIO	38	1.184.983,34	19	CHINA, SPAIN, ITALY
		JUNIO	26	724.657,45	20	GERMANY, UNITED STATES, CHINA
		MAYO	33	2.146.180,19	20	BRAZIL, CHINA, UNITED STATES
		ABRIL	36	1.270.682,78	18	UNITED STATES, BELGIUM, SPAIN
		MARZO	23	1.105.623,44	12	ITALY, UNITED STATES, NETHERLANDS
		FEBRERO	33	1.186.404,19	16	BRAZIL, BELGIUM, GERMANY

		ENERO	34	1.327.731,91	20	ITALY,CHINA,UNITED STATES
	2017	DICIEMBRE	28	1.184.088,36	16	CHINA,UNITED STATES,BRAZIL
		NOVIEMBRE	42	1.908.727,55	18	ITALY,"KOREA, REPUBLIC OF",UNITED STATES
		OCTUBRE	28	962.622,51	13	GERMANY,ITALY,UNITED STATES
		SETIEMBRE	26	791.964,44	16	NETHERLANDS,CHINA,GERMANY
		AGOSTO	22	814.623,78	16	BELGIUM,CHINA,SPAIN
		JULIO	17	1.100.764,98	18	BELGIUM,BRAZIL,CHINA
		JUNIO	10	283.041,18	9	BRAZIL,CHINA,UNITED STATES
		MAYO	16	683.773,34	14	CHINA,ITALY,CZECH REPUBLIC
		ABRIL	20	421.563,13	12	BRAZIL,CHINA,ITALY
		MARZO	24	658.613,74	13	BRAZIL,GERMANY,ITALY
		FEBRERO	16	671.679,07	10	BRAZIL,CHINA,GERMANY
		ENERO	25	970.798,02	13	BRAZIL,CHINA,GERMANY

## PUBLICACIÓN DIARIO "EL PERUANO"

## Reporte Otros Créditos

Institución	MAY 2021		JUN 2021		JUL 2021		AGO 2021		SET 2021		OCT 2021	
	Monto *	Dias V.	Monto *	Dias V.	Monto *	Dias V.	Monto *	Dias V.	Monto *	Dias V.	Monto *	Dias V.

Institución	NOV 2020		DIC 2020		ENE 2021		FEB 2021		MAR 2021		ABR 2021	
	Monto *	Dias V.	Monto *	Dias V.	Monto *	Dias V.	Monto *	Dias V.	Monto *	Dias V.	Monto *	Dias V.

## Reporte Otros Créditos por entidades

Sin Información