



# Reporte de Deudas


El reporte contiene solo los títulos seleccionados

- Información General
- Consulta Rápida
- Principales Acreedores
- Detalle Variación
- Posición Histórica
- Gráficos
- Rep. Vencidos
- Rep. SBS/Microf.
- SBS/Microf. Entidades
- Rectificaciones SBS
- Avalados/Avalistas
- Hechos de Importancia
- Documentos CCL
- Detalle de Vencidos
- Comercio Exterior
- Otros Créditos
- Otros Créd. Entidades
- Otros Rep. Negativos

RUC 20604837619 - MEDIAPRO PERU S.A.C.

Fecha Proceso	Tipo Doc.	N. Doc.	Nota	Deuda Total *	Var.	Actual	Previo	12m
21/01/2024	RUC	20604837619	0.136	2.829,30				

Score Sentinel



Puntaje Medio

## Sentinel Sabio

Bancarizado: SI

**Recomendación de Sentinel Sabio**  
Evaluación Crediticia

APROBAR

Producto Générico

---

**Detalle:**  
- Cumple con todas las reglas de evaluación

**Cuota Estimada Mensual**

S/ 137,

**Score Sentinel**  
Nivel de Riesgo

**Puntaje Medio**

---

**Recomendación:**

Estadísticamente, en este nivel de score, 14 de 100 empresas podrían caer en incumplimiento en los próximos 12

## Información General

### Datos Principales

24/01/2024: Última actualización de información reportada por SUNAT

Razón Social:	MEDIAPRO PERU S.A.C.		
Nombre Comercial:	-		
Tipo de Contribuyente:	SOCIEDAD ANONIMA CERRADA		
Estado de Contribuyente:	ACTIVO	Condición del Contribuyente:	HABIDO
Inicio de Actividades:	16/05/2019		
Tamaño contribuyente:	PRINCIPAL	Dependencia:	INTENDENCIA LIMA PRICO
Actividad Económica Principal	ACTIVIDADES DE RADIO Y TELEVISION.		
Actividad Económica Secundaria 1	ACTIV.DE ASESORAMIENTO EMPRES	Actividad Económica Secundaria 2	-
Fecha Inscripción RRPP:	22/05/2019	Número de Partida Registral:	-
Folio:	-	Asiento:	-

Agente de retención

### Direcciones Registradas

Dirección	Fuente
AVENIDA ALFREDO BENAVIDES NRO 1238 DTO. 1004 URBANIZACION PROLONGACION BENAVIDES MIRAFLORES - LIMA - LIMA	SUNAT - DOMICILIO FISCAL
JIRON NAZCA NRO. 704 JESUS MARIA - LIMA - LIMA	SUNAT - DOMICILIO ADICIONAL

### Representantes Legales

Nro Documento	Nombre de Representante	Act	Pre	12m	Fecha desde que ocupa Cargo	Cargo
08746545	AROSEMENA RUIZ HUIDOBRO ALFREDO				01/10/2021	GERENTE GENERAL
10282063	MONTOYA ROSA PEREZ CLAUDIA GISELLA				03/06/2021	GERENTE ADJUNTO

### Empresas Relacionadas a:

#### AROSEMENA RUIZ HUIDOBRO A.

Ruc	Razón Social	Semáforos			Fecha desde que ocupa Cargo	Cargo	Estado
		Act	Pre	12m			
20333625106	MARTIN AVIATION GROUP SUCURSAL DEL PERU				03/09/1996	REPRESENTANTE LEGAL	BAJA DE OFICIO
20608253930	SIMETRICA AD SOCIEDAD ANONIMA CERRADA				13/07/2021	-	SUSPENSION TEMPORAL

#### MONTOYA ROSA-PEREZ CLAUDIA GISELLA

Ruc	Razón Social	Semáforos			Fecha desde que ocupa Cargo	Cargo	Estado
		Act	Pre	12m			
20384793771	KAJIB S.R.L.				09/03/1998	GERENTE ADMINIST.	ACTIVO
20549744851	FALKOM S.A.C.				10/08/2023	APODERADO	ACTIVO
20602851479	EQUILIBRIUM ASESORES Y CONSULTORES S.A.C.				22/01/2018	GERENTE GENERAL	ACTIVO
20604857679	IQ PROMOCIONES S.A.C.				11/06/2019	GERENTE GENERAL	SUSPENSION TEMPORAL
20609500256	LUMA COMEX S.A.C.				04/05/2022	-	ACTIVO

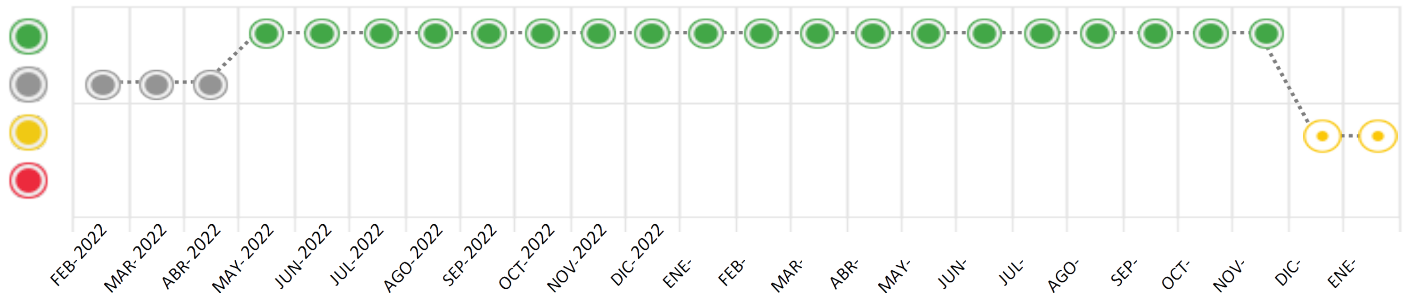
## Consulta Rápida

### Documento de identidad consultado

Fecha Proceso	Tipo Doc.	N. Doc.	Nombre o Raz. Social	Nota	Deuda Total *	Var.	Actual	Previo	12m
21/01/2024	RUC	20604837619	MEDIAPRO PERU S.A.C.	0.136	2.829,30				

Montos expresados en unidades de soles\*

Semáforos de los últimos 24 meses



Semáforo	Descripción
	No registra información de deudas
	Mínimo Riesgo: Sin deudas vencidas
	Mediano Riesgo: Deudas con poco atraso*
	Alto Riesgo: Deudas con atraso significativo*

\*Semáforo deuda menor: Deuda vencida menor S/ 100 personas naturales o menor S/ 500 personas jurídicas

Verde: 0 <= Sem. < 0.001  
 Amarillo: 0.001 <= Sem. <= 2  
 Rojo: 2 < Sem. <= 6

Variación	Descripción
	Variación Negativa: La nueva información reportada ha incrementado tu riesgo crediticio
	Variación Positiva: La nueva información ha mejorado tu posición de riesgo
	Variación Porcentual Positiva: El monto total reportado por la SBS/Microfinanzas o número de instituciones financieras ha aumentado
	Variación Porcentual Negativa: El monto total reportado por la SBS/Microfinanzas o número de instituciones financieras ha disminuido
	Aproximadamente igual o igual

## Detalle de la deuda SBS/Microfinanzas

Entidad	Deuda Anterior			Deuda a ENE 2024				Rect. (1)	Disc.
	JUL 2023	OCT 2023	DIC 2023	Fecha Inf.	Calif. (2)	Monto *	Días Venc.		
TOTAL	108.840,00	116.551,30	2.719,80	31/12/2023	NOR	2.700,15	0		

(1) Ver detalle en el cuadro de Rectificaciones SBS

(2) NOR: Normal, CPP: Con Problemas Potenciales, DEF: Deficiente, DUD: Dudoso, PER: Pérdida, SCAL: Sin Calificación

## Detalle de la deuda de Otros Créditos

Entidad	Deuda Anterior			Deuda a ENE 2024				Disc.
	JUL 2023	OCT 2023	DIC 2023	Fecha Inf.	Calif. (2)	Monto	Días Venc.	
TOTAL								

(2) NOR: Normal, CPP: Con Problemas Potenciales, DEF: Deficiente, DUD: Dudoso, PER: Pérdida, SCAL: Sin Calificación

## Detalle de vencidos

# Doc	Fuente - Acreedor	Monto *	Días Venc.
	Documentos Impagos	129,15	230
2	CLARO SERVICIOS	129,15	230

## Utilización de Líneas de Crédito

Instituciones	**	Línea Aprobada	Línea No Utilizada	Línea Utilizada	% L. Uti.
TOTAL					0%

\*\*Tipo de Crédito

## Principales Acreedores

Montos expresados en unidades de soles\*

## Resumen de Deudas

Descripción de la Deuda	Monto *	Días
Deuda total SBS al 31/12/2023	2.700,15	
% Calificación normal	100.00	
Peor Calificación (2)	NOR	
Otros Créditos	0,00	****
Deuda vencida		
Documentos Impagos	129,15	230
Total deuda vencida	129,15	

## Detalle de deuda SBS/Microfinanzas

Institución SBS	Calif. (2)	Saldo *	% Ven.	Días Venc.	Rect.(1)
BCP	NOR	2.700,15	0.00		
Deuda Total SBS/MicroFinanzas		2.700,15	0		

## Detalle de Riesgos SBS/Microfinanzas

Concepto	Saldo *
Deuda Directa	0,00
Deuda Indirecta	2.700,15
Deuda Castigada	0,00
Deuda Total SBS/MicroFinanzas	2.700,15
Línea Tarj. Cred. No utilizada	0,00
Total Riesgo SBS/MicroFinanzas	2.700,15

## Detalle de deuda Otros Créditos

Empresa	Calif. (2)	Saldo *	% Ven.	Días Venc.	Disc.
Deuda Total Otros Créditos		0,00	0		

## Detalle de vencidos

# Doc	Fuente - Acreedor	Monto *	Días Venc.
	Documentos Impagos	129,15	230
2	CLARO SERVICIOS	129,15	230

## Detalle Variación

Montos expresados en unidades de soles\*

## Resumen de la variación

Descripción de la deuda	19/01/2024	21/01/2024	Variación
Score	0.063	0.136	0.073
Nro. Entidades SBS/Microf.	1	1	0
Riesgo Total SBS/Microf. *	2.700,15	2.700,15	
Deuda Directa	0,00	0,00	0,00
Deuda Indirecta	2.700,15	2.700,15	0,00
Deuda Castigada	0,00	0,00	0,00

Variación del Riesgo Total SBS/Microf. *	Antes	21/01/2024	Variación
Último Mes	2.719,80	2.700,15	-19,65
Último Trimestre	116.551,30	2.700,15	-113.851,15
Último Semestre	108.840,00	2.700,15	-106.139,85
Último Año	114.420,00	2.700,15	-111.719,85

Calificación SBS/Microf.	19/01/2024	21/01/2024	Variación
% NOR (Normal)	100.00	100.00	0.00
% CPP (Con Problemas Potenciales)	0.00	0.00	0.00
% DEF (Deficiente)	0.00	0.00	0.00
% DUD (Dudoso)	0.00	0.00	0.00
% PER (Pérdida)	0.00	0.00	0.00

Deuda vencida *	19/01/2024	21/01/2024	Variación
-----------------	------------	------------	-----------

Documentos Impagos	58,25	129,15	70,90
Total deuda vencida	58,25	129,15	70,90
Deuda por Otros Créditos *	19/01/2024	21/01/2024	Variación
Total deuda otros créditos	0,00	0,00	0,00

## Detalle de la variación

Fuente - Acreedor *	19/01/2024	21/01/2024	Variación
Documentos Impagos			70,90
CLARO SERVICIOS	58,25	129,15	70,90

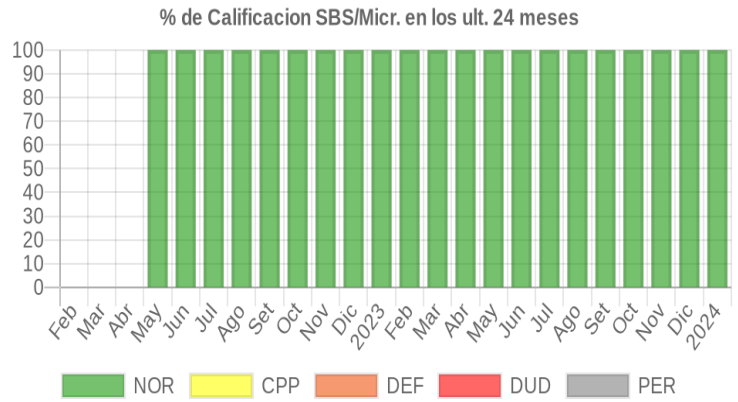
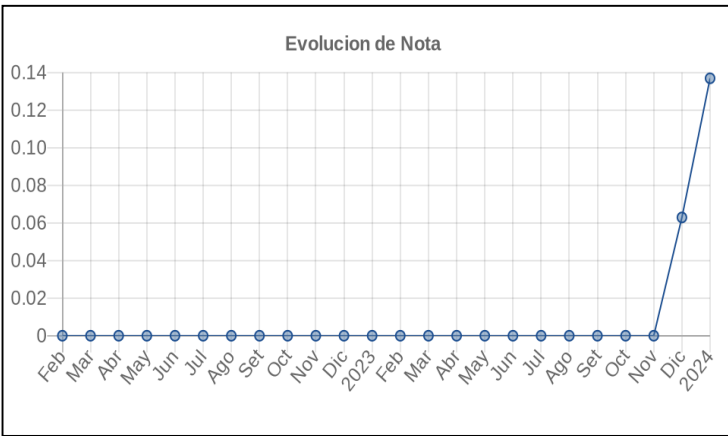
## Posición Histórica

Montos expresados en unidades de soles\*

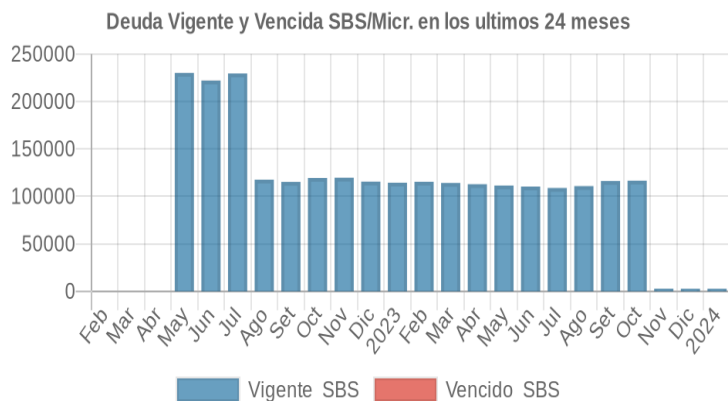
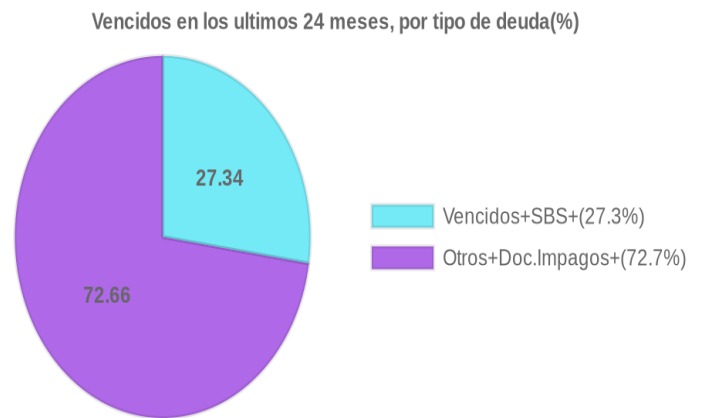
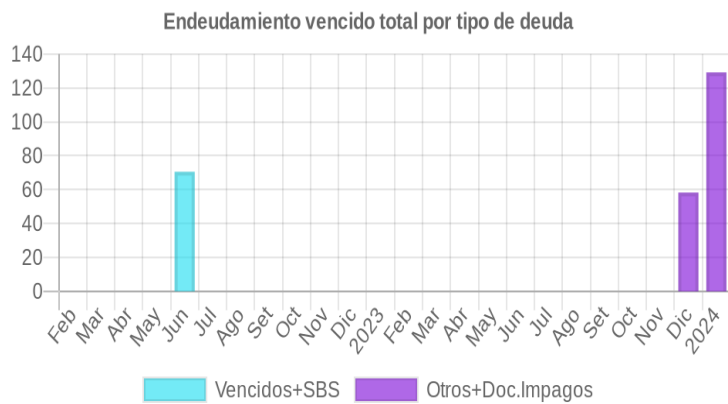
Fecha de Proceso	Sema. Actual	Sem. Riesgo	Var.	Superintendencia de Banca y Seguros (SBS/Microfinan.)				Otros Créditos	Otros Vencidos *				Ctas. Cerr./Anu.		Otros Repor. Negati.	
				# Enti.	Deuda Total *	% Cali. normal	Peor Califi. (2)		Deuda Vencida *	Protestos	Docs. Impagos	Deuda Tributaria	Deuda Laboral	Cta. Cte.		Tar. Créd.
21/01/2024	🟡	0.136	📄	1	2.700,15	100.00	NOR	0,00	0,00	0,00	129,15	0,00	0,00	0	0	0
19/01/2024	🟡	0.063	📄	1	2.700,15	100.00	NOR	0,00	0,00	0,00	58,25	0,00	0,00	0	0	0
22/12/2023	🟡	0.062	📄	1	2.719,80	100.00	NOR	0,00	0,00	0,00	58,25	0,00	0,00	0	0	0
18/12/2023	🟡	0.061	📄	1	2.794,06	100.00	NOR	0,00	0,00	0,00	58,25	0,00	0,00	0	0	0
23/11/2023	🟢	0.000	📄	1	2.794,06	100.00	NOR	0,00	0,00	0,00	0,00	0,00	0,00	0	0	0
23/10/2023	🟢	0.000	📄	1	116.551,30	100.00	NOR	0,00	0,00	0,00	0,00	0,00	0,00	0	0	0
21/09/2023	🟢	0.000	📄	1	116.229,92	100.00	NOR	0,00	0,00	0,00	0,00	0,00	0,00	0	0	0
24/08/2023	🟢	0.000	📄	1	110.866,62	100.00	NOR	0,00	0,00	0,00	0,00	0,00	0,00	0	0	0
24/07/2023	🟢	0.000	📄	1	108.840,00	100.00	NOR	0,00	0,00	0,00	0,00	0,00	0,00	0	0	0
22/06/2023	🟢	0.000	📄	1	110.370,00	100.00	NOR	0,00	0,00	0,00	0,00	0,00	0,00	0	0	0
22/05/2023	🟢	0.000	📄	1	111.450,00	100.00	NOR	0,00	0,00	0,00	0,00	0,00	0,00	0	0	0
24/04/2023	🟢	0.000	📄	1	112.860,00	100.00	NOR	0,00	0,00	0,00	0,00	0,00	0,00	0	0	0
22/03/2023	🟢	0.000	📄	1	114.180,00	100.00	NOR	0,00	0,00	0,00	0,00	0,00	0,00	0	0	0
21/02/2023	🟢	0.000	📄	1	115.440,00	100.00	NOR	0,00	0,00	0,00	0,00	0,00	0,00	0	0	0
23/01/2023	🟢	0.000	📄	1	114.420,00	100.00	NOR	0,00	0,00	0,00	0,00	0,00	0,00	0	0	0
22/12/2022	🟢	0.000	📄	1	115.560,00	100.00	NOR	0,00	0,00	0,00	0,00	0,00	0,00	0	0	0
23/11/2022	🟢	0.000	📄	1	119.669,29	100.00	NOR	0,00	0,00	0,00	0,00	0,00	0,00	0	0	0
24/10/2022	🟢	0.000	📄	1	119.430,00	100.00	NOR	0,00	0,00	0,00	0,00	0,00	0,00	0	0	0
22/09/2022	🟢	0.000	📄	1	115.320,00	100.00	NOR	0,00	0,00	0,00	0,00	0,00	0,00	0	0	0
22/08/2022	🟢	0.000	📄	1	117.600,00	100.00	NOR	0,00	0,00	0,00	0,00	0,00	0,00	0	0	0
22/07/2022	🟢	0.000	📄	1	229.500,00	100.00	NOR	0,00	0,00	0,00	0,00	0,00	0,00	0	0	0
23/06/2022	🟢	0.000	📄	1	222.130,51	100.00	NOR	70,51	0,00	0,00	0,00	0,00	0,00	0	0	0
23/05/2022	🟢	0.000	📄	1	230.093,51	100.00	NOR	0,00	0,00	0,00	0,00	0,00	0,00	0	0	0

## Gráficos

Montos expresados en unidades de soles\*



NOR: Normal, CPP: Con Problemas Potenciales, DEF: Deficiente, DUD: Dudoso, PER: Pérdida, SCAL: Sin Calificación



## Reporte de Vencidos

Montos expresados en unidades de soles\*

Fuente - Acreedor	OCT 2023			NOV 2023			DIC 2023			ENE 2024		
	# Docs.	Monto *	Dias V.	# Docs.	Monto *	Dias V.	# Docs.	Monto *	Dias V.	# Docs.	Monto *	Dias V.
Documentos Impagos												
CLARO SERVICIOS		0,00			0,00		1	58,25	20	2	129,15	23
Total	0			0			1	58,25	20	2	129,15	23

Montos expresados en unidades de soles\*

Fuente - Acreedor	JUN 2023			JUL 2023			AGO 2023			SET 2023		
	# Docs.	Monto *	Dias V.	# Docs.	Monto *	Dias V.	# Docs.	Monto *	Dias V.	# Docs.	Monto *	Dias V.
Documentos Impagos												
CLARO SERVICIOS		0,00			0,00			0,00			0,00	
Total	0			0			0			0		

Montos expresados en unidades de soles\*

Fuente - Acreedor	FEB 2023			MAR 2023			ABR 2023			MAY 2023		
	# Docs.	Monto *	Dias V.	# Docs.	Monto *	Dias V.	# Docs.	Monto *	Dias V.	# Docs.	Monto *	Dias V.
Documentos Impagos												
CLARO SERVICIOS		0,00			0,00			0,00			0,00	
Total	0			0			0			0		

## Reporte SBS/Microfinanzas

Montos expresados en unidades de soles\*

Última fecha reportada por la SBS : 31/12/2023

ÚLTIMOS 6 MESES		AGO 2023 (SBS: JUL 2023)	SET 2023 (SBS: AGO 2023)	OCT 2023 (SBS: SET 2023)	NOV 2023 (SBS: OCT 2023)	DIC 2023 (SBS: NOV 2023)	ENE 2024 (SBS: DIC 2023)
% Porcentaje de Calificación	NOR (Normal)	100.00	100.00	100.00	100.00	100.00	100.00
	CPP (Con Problemas Pote.)	0.00	0.00	0.00	0.00	0.00	0.00
	DEF (Deficiente)	0.00	0.00	0.00	0.00	0.00	0.00
	DUD (Dudoso)	0.00	0.00	0.00	0.00	0.00	0.00
	PER (Pérdida)	0.00	0.00	0.00	0.00	0.00	0.00

Institución	AGO 2023 (SBS: JUL 2023)		SET 2023 (SBS: AGO 2023)		OCT 2023 (SBS: SET 2023)		NOV 2023 (SBS: OCT 2023)		DIC 2023 (SBS: NOV 2023)		ENE 2024 (SBS: DIC 2023)	
	Monto *	Dias V.	Monto *	Dias V.	Monto *	Dias V.	Monto *	Dias V.	Monto *	Dias V.	Monto *	Dias V.
BCP	110.866,62		116.229,92		116.551,30		2.794,06		2.719,80		2.700,15	
TOTAL	110.866,62		116.229,92		116.551,30		2.794,06		2.719,80		2.700,15	

Última fecha reportada por la SBS : 31/12/2023

Operación	AGO 2023 (SBS: JUL 2023)		SET 2023 (SBS: AGO 2023)		OCT 2023 (SBS: SET 2023)		NOV 2023 (SBS: OCT 2023)		DIC 2023 (SBS: NOV 2023)		ENE 2024 (SBS: DIC 2023)	
	Monto *	Dias V.	Monto *	Dias V.	Monto *	Dias V.	Monto *	Dias V.	Monto *	Dias V.	Monto *	Dias V.
RESUMEN												
- Total Deuda	110.866,62		116.229,92		116.551,30		2.794,06		2.719,80		2.700,15	
CREDITOS INDIRECTOS												
- CartasFianzaOtorgadas	110.866,62		116.229,92		116.551,30		2.794,06		2.719,80		2.700,15	

Montos expresados en unidades de soles\*

Última fecha reportada por la SBS : 31/12/2023

6 MESES ANTERIORES		FEB 2023 (SBS: ENE 2023)	MAR 2023 (SBS: FEB 2023)	ABR 2023 (SBS: MAR 2023)	MAY 2023 (SBS: ABR 2023)	JUN 2023 (SBS: MAY 2023)	JUL 2023 (SBS: JUN 2023)
% Porcentaje de Calificación	NOR (Normal)	100.00	100.00	100.00	100.00	100.00	100.00
	CPP (Con Problemas Pote.)	0.00	0.00	0.00	0.00	0.00	0.00
	DEF (Deficiente)	0.00	0.00	0.00	0.00	0.00	0.00
	DUD (Dudoso)	0.00	0.00	0.00	0.00	0.00	0.00
	PER (Pérdida)	0.00	0.00	0.00	0.00	0.00	0.00



Institución	FEB 2023 (SBS: ENE 2023)		MAR 2023 (SBS: FEB 2023)		ABR 2023 (SBS: MAR 2023)		MAY 2023 (SBS: ABR 2023)		JUN 2023 (SBS: MAY 2023)		JUL 2023 (SBS: JUN 2023)	
	Monto *	Dias V.	Monto *	Dias V.	Monto *	Dias V.	Monto *	Dias V.	Monto *	Dias V.	Monto *	Dias V.
BCP	115.440,00		114.180,00		112.860,00		111.450,00		110.370,00		108.840,00	
TOTAL	115.440,00		114.180,00		112.860,00		111.450,00		110.370,00		108.840,00	

Última fecha reportada por la SBS : 31/12/2023

Operación	FEB 2023 (SBS: ENE 2023)		MAR 2023 (SBS: FEB 2023)		ABR 2023 (SBS: MAR 2023)		MAY 2023 (SBS: ABR 2023)		JUN 2023 (SBS: MAY 2023)		JUL 2023 (SBS: JUN 2023)	
	Monto *	Dias V.	Monto *	Dias V.	Monto *	Dias V.	Monto *	Dias V.	Monto *	Dias V.	Monto *	Dias V.
RESUMEN												
- Total Deuda	115.440,00		114.180,00		112.860,00		111.450,00		110.370,00		108.840,00	
CREDITOS INDIRECTOS												
- CartasFianzaOtorgadas	115.440,00		114.180,00		112.860,00		111.450,00		110.370,00		108.840,00	

## Reporte SBS/Microfinanzas por entidades

Reportado por : BCP

Última fecha reportada por la SBS : 31/12/2023

Operación	AGO 2023 (SBS: JUL2023)		SET 2023 (SBS: AGO2023)		OCT 2023 (SBS: SET2023)		NOV 2023 (SBS: OCT2023)		DIC 2023 (SBS: NOV2023)		ENE 2024 (SBS: DIC2023)	
	Monto *	Dias V.	Monto *	Dias V.	Monto *	Dias V.	Monto *	Dias V.	Monto *	Dias V.	Monto *	Dias V.
Calificación (2)	NOR		NOR		NOR		NOR		NOR		NOR	
RESUMEN												
- Total Deuda	110.866,62		116.229,92		116.551,30		2.794,06		2.719,80		2.700,15	
CREDITOS INDIRECTOS												
- CartasFianzaOtorgadas	110.866,62		116.229,92		116.551,30		2.794,06		2.719,80		2.700,15	

Última fecha reportada por la SBS : 31/12/2023

Operación	FEB 2023 (SBS: ENE2023)		MAR 2023 (SBS: FEB2023)		ABR 2023 (SBS: MAR2023)		MAY 2023 (SBS: ABR2023)		JUN 2023 (SBS: MAY2023)		JUL 2023 (SBS: JUN2023)	
	Monto *	Dias V.	Monto *	Dias V.	Monto *	Dias V.	Monto *	Dias V.	Monto *	Dias V.	Monto *	Dias V.
Calificación (2)	NOR		NOR		NOR		NOR		NOR		NOR	
RESUMEN												
- Total Deuda	115.440,00		114.180,00		112.860,00		111.450,00		110.370,00		108.840,00	
CREDITOS INDIRECTOS												
- CartasFianzaOtorgadas	115.440,00		114.180,00		112.860,00		111.450,00		110.370,00		108.840,00	

## Rectificaciones SBS

Entidad	Periodo SBS	Cuenta	Concepto Rectificación	Dice	Debe Decir
---------	-------------	--------	------------------------	------	------------

## Aval/Codeudor

Montos expresados en unidades de soles\*

Es Avalista de:

Información reportada por la SBS al 31/12/2023

Tipo Doc	Nro Documento	Nombre/Razón Social	Act	Pre	12m
----------	---------------	---------------------	-----	-----	-----

Montos expresados en unidades de soles\*

Quiénes lo Avalan:

Información reportada por la SBS al 31/12/2023

Tipo Doc	Nro Documento	Nombre/Razón Social	Act	Pre	12m
----------	---------------	---------------------	-----	-----	-----

Montos expresados en unidades de soles\*

Es Avalista de:

Información Reportada por Entidades de Microfinanzas / Otros Créditos

Tipo Doc	Nro Documento	Nombre/Razón Social	Act	Pre	12m
----------	---------------	---------------------	-----	-----	-----

Montos expresados en unidades de soles\*

Quiénes lo Avalan:

Información Reportada por Entidades de Microfinanzas / Otros Créditos

Tipo Doc	Nro Documento	Nombre/Razón Social	Act	Pre	12m
----------	---------------	---------------------	-----	-----	-----

## Documentos Protestados como Deudor/Aceptante

Montos expresados en unidades\*

Reportado por la Cámara de Comercio de Lima (CCL)

### Documentos Protestados sin Regularizar

	# Doc	Monto (S/) *	Max Días Venc.
Total:	0	0,00	

Tipo de Cambio 3.804

Nro. Secuencia	Tip. ** Reg.	Acreedor/Girador	Tipo Doc.	Moneda	Monto *	Monto * (S/)	Boletín	F. Protesto	F. Venc	Días Venc.
----------------	--------------	------------------	-----------	--------	---------	--------------	---------	-------------	---------	------------

\*\*PR: Protestos, CJ: Cobranza Judicial, MO: Moras, PP: Procesos Penales

Montos expresados en unidades\*

Reportado por la Cámara de Comercio de Lima (CCL)

### Documentos Protestados Regularizados

	# Doc	Monto (S/) *
Total:	0	0,00

Nro. Secuencia	Tip. ** Reg.	Acreedor/Girador	Tipo Doc.	Moneda	Monto *	Monto * (S/)	Boletín	F. Protesto	F. Venc.	F. Reg
----------------	--------------	------------------	-----------	--------	---------	--------------	---------	-------------	----------	--------

\*\*PR: Protestos, CJ: Cobranza Judicial, MO: Moras, PP: Procesos Penales

## Detalle de Vencidos

### Documentos Impagos

Montos expresados en unidades\*

	# Doc	Monto (S/) *	Max Días Venc.
Total:	2	129,15	230

Se muestran los 10 primeros documentos ordenados por Fecha de Vencimiento, del más reciente al más antiguo

Tipo de Cambio 3.804

Nombre del Acreedor de la Obligación	Tipo Comprobante/ Concepto	Nro Comprobante	Condición Deuda	Moneda	Monto *	Monto * (S/)	F. Venc.
CLARO SERVICIOS	Recibo	CUST0003318509	MOROSIDAD	S/.	70,90	70,90	05/07/2023
CLARO SERVICIOS	Recibo	CUST0003318509	MOROSIDAD	S/.	58,25	58,25	05/06/2023

## Comercio Exterior

Montos expresados en unidades de dólares

Muestra información reportada por la SUNAT desde el 07/02/2011

## Resumen por Ejercicio

Ejercicio	Actividad	Número de Operaciones	Importe USD *	N° Países	3 países con mayor número de operaciones
2023	IMPORTACIÓN	11	1.249.195,46	19	PORTUGAL, CHINA, UNITED STATES
2022	IMPORTACIÓN	2	12.780,56	2	GERMANY, UNITED STATES
2021	IMPORTACIÓN	5	76.818,04	4	AUSTRIA, CHINA, SPAIN
2020	IMPORTACIÓN	2	36.719,78	10	AUSTRALIA, GERMANY, SPAIN

## Resumen por Meses

Actividad	Ejercicio	Mes	Número de Operaciones	Importe USD *	N° Países	3 países con mayor número de operaciones
IMPORTACIÓN	2023	AGOSTO	2	151.337,37	5	FRANCE, UNITED KINGDOM, PORTUGAL
		JULIO	2	517.147,63	15	CHINA, GERMANY, SPAIN
		MAYO	2	118.622,16	1	PORTUGAL
		ABRIL	1	86.985,45	11	CANADA, CHINA, GERMANY
		MARZO	1	216.121,43	12	CANADA, SWITZERLAND, CHINA
		FEBRERO	2	3.828,63	4	FRANCE, JAPAN, UNITED STATES
		ENERO	1	155.152,80	13	CANADA, SWITZERLAND, CHINA
	2022	SETIEMBRE	1	8.205,90	1	GERMANY
		MAYO	1	4.574,67	1	UNITED STATES
	2021	AGOSTO	1	21.194,94	1	CHINA
		JULIO	1	2.954,46	1	SPAIN
	2020	JUNIO	3	52.668,64	2	AUSTRIA, UNITED STATES
			FEBRERO	2	36.719,78	10

PUBLICACIÓN DIARIO "EL PERUANO"

## Reporte Otros Créditos

Institución	AGO 2023		SET 2023		OCT 2023		NOV 2023		DIC 2023		ENE 2024	
	Monto *	Dias V.	Monto *	Dias V.	Monto *	Dias V.	Monto *	Dias V.	Monto *	Dias V.	Monto *	Dias V.

Institución	FEB 2023		MAR 2023		ABR 2023		MAY 2023		JUN 2023		JUL 2023	
	Monto *	Dias V.	Monto *	Dias V.	Monto *	Dias V.	Monto *	Dias V.	Monto *	Dias V.	Monto *	Dias V.

## Reporte Otros Créditos por entidades

Sin Información