



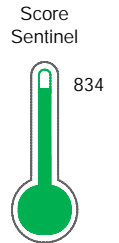
Reporte de Deudas

El reporte contiene solo los títulos seleccionados

- Información General
- Consulta Rápida
- Principales Acreedores
- Detalle Variación
- Posición Histórica
- Gráficos
- Rep. Vencidos
- Rep. SBS/Microf.
- SBS/Microf. Entidades
- Rectificaciones SBS
- Avalados/Avalistas
- Hechos de Importancia
- Documentos CCL
- Detalle de Vencidos
- Comercio Exterior
- Otros Créditos
- Otros Créd. Entidades
- Otros Rep. Negativos

RUC 20601816017 - ROCHDALE S.A.C.

Fecha Proceso	Tipo Doc.	N. Doc.	Nota	Deuda Total *	Var.	Actual	Previo	12m
23/11/2023	RUC	20601816017	0.000	943.227,38				



Excelente Puntaje

* La persona consultada cuenta con los siguientes créditos e indicadores.

- Línea de Crédito
- Está Avalado

Sentinel Sabio

Bancarizado: SI

Recomendación de Sentinel Sabio

Evaluación Crediticia



APROBAR
Producto Genérico

Detalle:

- Cumple con todas las reglas de evaluación

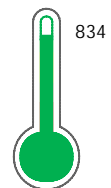
Cuota Estimada Mensual

S/ 43507,



Score Sentinel

Nivel de Riesgo



Excelente Puntaje

Recomendación:

Estadísticamente, en este nivel de score, 6 de 100 empresas podrían caer en incumplimiento en los próximos 12 meses

Información General

Datos Principales

21/07/2023: Última actualización de información reportada por SUNAT

Razón Social:	ROCHDALE S.A.C.		
Nombre Comercial:	SS AMSTERDAM BRAND PARTNERS		
Tipo de Contribuyente:	SOCIEDAD ANONIMA CERRADA		
Estado de Contribuyente:	ACTIVO	Condición del Contribuyente:	HABIDO
Inicio de Actividades:	20/01/2017		
Tamaño contribuyente:	MEDIANO	Dependencia:	INTENDENCIA LIMA MEPECO
Actividad Económica Principal	PUBLICIDAD		
Actividad Económica Secundaria 1	-	Actividad Económica Secundaria 2	-
Fecha Inscripción RRPP:	21/12/2016	Número de Partida Registral:	-
Folio:	-	Asiento:	-

Agente de retención

Direcciones Registradas

Dirección	Fuente
AVENIDA DEL PARQUE SUR NRO 510 DTO. 705 URBANIZACION CORPAC SAN BORJA - LIMA - LIMA	SUNAT - DOMICILIO FISCAL
AVENIDA 28 DE JULIO NRO. 562 INT. H URBANIZACION LEURO MIRAFLORES - LIMA - LIMA	SUNAT - OF.ADMINIST.

Representantes Legales

Nro Documento	Nombre de Representante	Act	Pre	12m	Fecha desde que ocupa Cargo	Cargo
10554857	GALVAN MEJIA ERICK OSMAN				21/12/2016	SUB GERENTE
10804702	RIVERA MEJIA JOSE MIGUEL				21/12/2016	GERENTE GENERAL

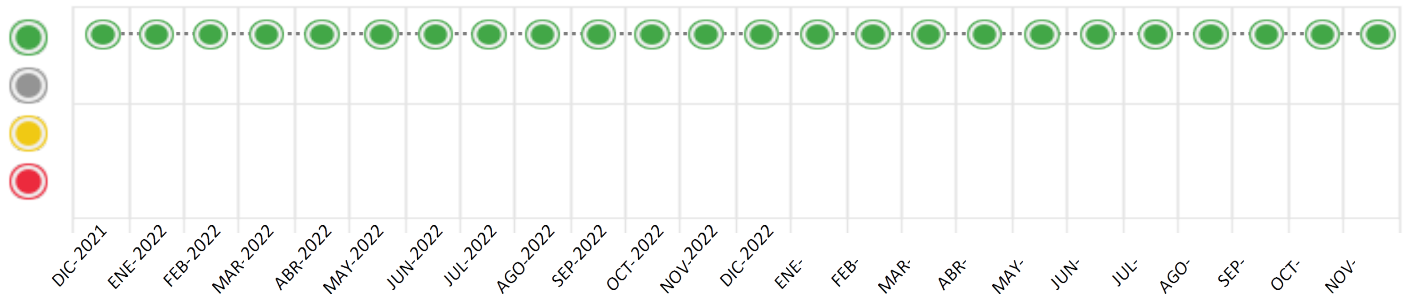
Consulta Rápida

Documento de identidad consultado

Fecha Proceso	Tipo Doc.	N. Doc.	Nombre o Raz. Social	Nota	Deuda Total *	Var.	Actual	Previo	12m
23/11/2023	RUC	20601816017	ROCHDALE S.A.C.	0.000	943.227,38				

Montos expresados en unidades de soles*

Semáforos de los últimos 24 meses



Semáforo	Descripción
	No registra información de deudas
	Minimo Riesgo: Sin deudas vencidas
	Mediano Riesgo: Deudas con poco atraso*
	Alto Riesgo: Deudas con atraso significativo*

*Semáforo deuda menor: Deuda vencida menor S/ 100 personas naturales o menor S/ 500 personas jurídicas

Verde: 0 <= Sem. < 0.001
 Amarillo: 0.001 <= Sem. <= 2
 Rojo: 2 < Sem. <= 6

Variación	Descripción
	Variación Negativa: La nueva información reportada ha incrementado tu riesgo crediticio
	Variación Positiva: La nueva información ha mejorado tu posición de riesgo
	Variación Porcentual Positiva: El monto total reportado por la SBS/Microfinanzas o número de instituciones financieras ha aumentado
	Variación Porcentual Negativa: El monto total reportado por la SBS/Microfinanzas o número de instituciones financieras ha disminuido
	Aproximadamente igual o igual

Detalle de la deuda SBS/Microfinanzas

Entidad	Deuda Anterior			Deuda a NOV 2023				Rect. (1)	Disc.
	MAY 2023	AGO 2023	OCT 2023	Fecha Inf.	Calif. (2)	Monto *	Días Venc.		
	113.812,61	0,00	816.036,55	31/10/2023	NOR	0			
	200.359,25	142.594,85	132.964,26	31/10/2023	NOR	0			
TOTAL	314.171,86	142.594,85	949.000,81			943.227,38			

(1) Ver detalle en el cuadro de Rectificaciones SBS

(2) NOR: Normal, CPP: Con Problemas Potenciales, DEF: Deficiente, DUD: Dudoso, PER: Pérdida, SCAL: Sin Calificación

Detalle de la deuda de Otros Créditos

Entidad	Deuda Anterior			Deuda a NOV 2023				Disc.
	MAY 2023	AGO 2023	OCT 2023	Fecha Inf.	Calif. (2)	Monto	Días Venc.	
TOTAL								

(2) NOR: Normal, CPP: Con Problemas Potenciales, DEF: Deficiente, DUD: Dudoso, PER: Pérdida, SCAL: Sin Calificación

Detalle de vencidos

# Doc	Fuente - Acreedor	Monto *	Días Venc.

Utilización de Líneas de Crédito

Instituciones	**	Línea Aprobada	Línea No Utilizada	Línea Utilizada	% L. Uti.
BIF	AVF		34.670,45		
BBVA	TOT		67.767,64		
TOTAL			102.438,09		0%

** (AVF): Avales y Fianzas, (TOT): Otras Tarjetas de Crédito

Principales Acreedores

Montos expresados en unidades de soles*

Resumen de Deudas

Descripción de la Deuda	Monto *	Días
Deuda total SBS al 31/10/2023	943.227,38	
% Calificación normal	100,00	
Peor Calificación (2)	NOR	
Otros Créditos	0,00	****

Detalle de deuda SBS/Microfinanzas

Institución SBS	Calif. (2)	Saldo *	% Ven.	Días Venc.	Rect.(1)
BIF	NOR	816.036,55	0,00		
BBVA	NOR	127.190,83	0,00		
Deuda Total SBS/MicroFinanzas		943.227,38	0		

Detalle de Riesgos SBS/Microfinanzas

Concepto	Saldo *
Deuda Directa	127.190,83
Deuda Indirecta	816.036,55
Deuda Castigada	0,00
Deuda Total SBS/MicroFinanzas	943.227,38
Línea Tarj. Cred. No utilizada	67.767,64
Total Riesgo SBS/MicroFinanzas	1.010.995,02

Detalle de deuda Otros Créditos

Empresa	Calif. (2)	Saldo *	% Ven.	Días Venc.	Disc.
Deuda Total Otros Créditos		0,00	0		

Detalle de vencidos

# Doc	Fuente - Acreedor	Monto *	Días Venc.
-------	-------------------	---------	------------

Detalle Variación

Montos expresados en unidades de soles*

Resumen de la variación

Descripción de la deuda	23/10/2023	23/11/2023	Variación
Score	0.000	0.000	0.000
Nro. Entidades SBS/Microf.	2	2	0
Riesgo Total SBS/Microf. *	949.000,81	943.227,38	
Deuda Directa	132.964,26	127.190,83	-5.773,43
Deuda Indirecta	816.036,55	816.036,55	0,00
Deuda Castigada	0,00	0,00	0,00

Variación del Riesgo Total SBS/Microf. *	Antes	23/11/2023	Variación
Último Mes	949.000,81	943.227,38	-5.773,43
Último Trimestre	142.594,85	943.227,38	800.632,53
Último Semestre	314.171,86	943.227,38	629.055,52
Último Año	673.900,26	943.227,38	269.327,12

Calificación SBS/Microf.	23/10/2023	23/11/2023	Variación
% NOR (Normal)	100.00	100.00	0.00
% CPP (Con Problemas Potenciales)	0.00	0.00	0.00
% DEF (Deficiente)	0.00	0.00	0.00
% DUD (Dudoso)	0.00	0.00	0.00
% PER (Pérdida)	0.00	0.00	0.00

Deuda vencida *	23/10/2023	23/11/2023	Variación
Total deuda vencida	0,00	0,00	0,00
Deuda por Otros Créditos *	23/10/2023	23/11/2023	Variación

Total deuda otros créditos	0,00	0,00	0,00
----------------------------	------	------	------

Detalle de la variación

Fuente - Acreedor *	23/10/2023	23/11/2023	Variación
---------------------	------------	------------	-----------

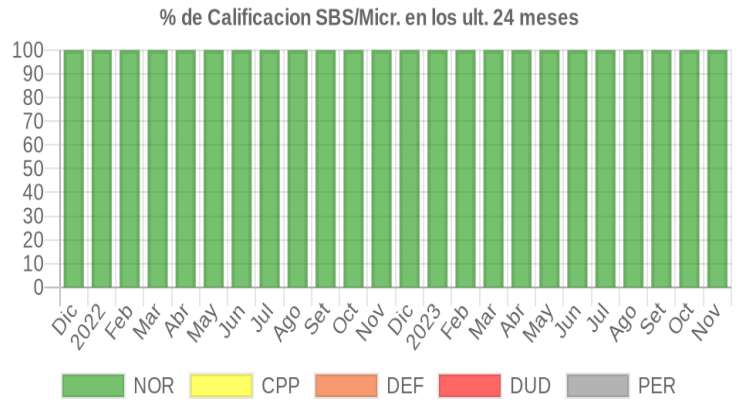
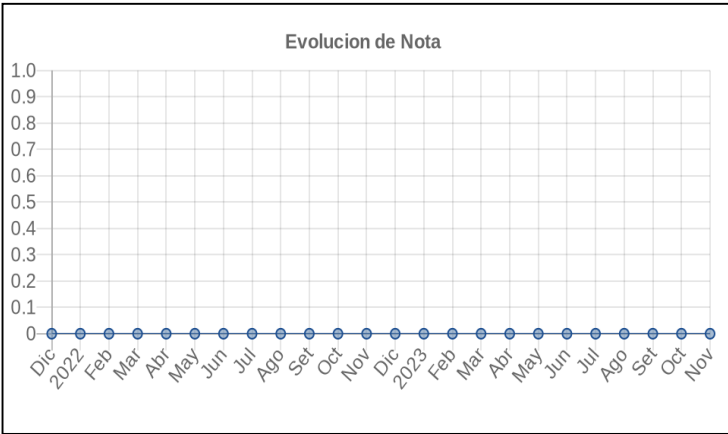
Posición Histórica

Montos expresados en unidades de soles*

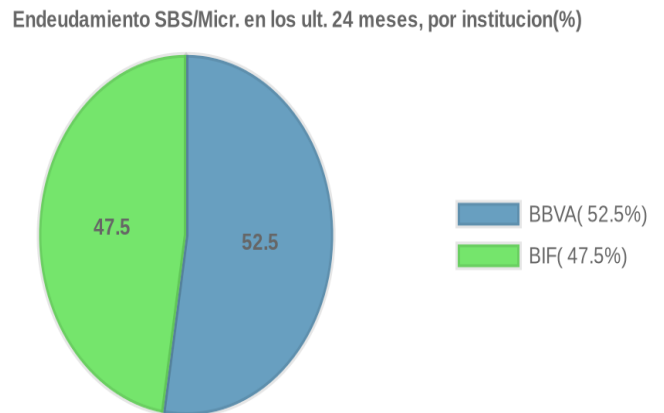
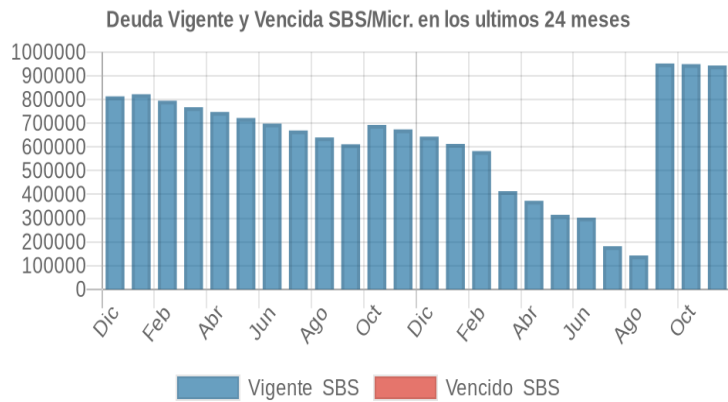
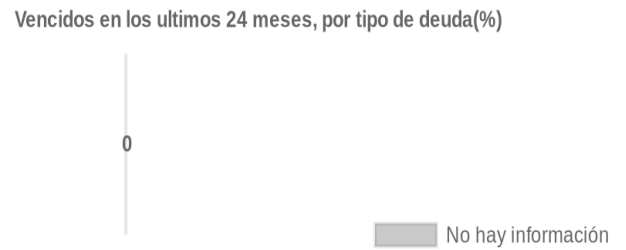
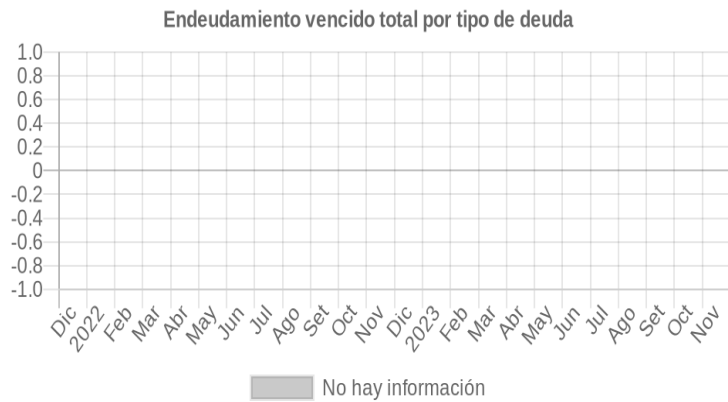
Fecha de Proceso	Sema. Actual	Sem. Riesgo	Var.	Superintendencia de Banca y Seguros (SBS/Microfinan.)				Otros Créditos	Otros Vencidos *				Ctas. Cerr./Anu.		Otros Repor. Negati.		
				# Enti.	Deuda Total *	% Cali. normal	Peor Califi. (2)		Deuda Vencida *	Protestos	Docs. Impagos	Deuda Tributaria	Deuda Laboral	Cta. Cte.		Tar. Créd.	
23/11/2023	●	0.000	⊘	2	943.227,38	100.00	NOR	0,00	0,00	0,00	0,00	0,00	0,00	0,00	0	0	0
23/10/2023	●	0.000	⊘	2	949.000,81	100.00	NOR	0,00	0,00	0,00	0,00	0,00	0,00	0,00	0	0	0
21/09/2023	●	0.000	⊘	2	951.754,67	100.00	NOR	0,00	0,00	0,00	0,00	0,00	0,00	0,00	0	0	0
20/09/2023	●	0.000	▲	2	142.594,85	100.00	NOR	0,00	0,00	0,00	0,00	0,00	0,00	0,00	0	0	0
11/09/2023	●	0.040	▼	2	142.594,85	100.00	NOR	0,00	0,00	0,00	0,00	1.949,00	0,00	0,00	0	0	0
24/08/2023	●	0.000	⊘	2	142.594,85	100.00	NOR	0,00	0,00	0,00	0,00	0,00	0,00	0,00	0	0	0
24/07/2023	●	0.000	⊘	2	181.591,76	100.00	NOR	0,00	0,00	0,00	0,00	0,00	0,00	0,00	0	0	0
22/06/2023	●	0.000	⊘	2	301.912,47	100.00	NOR	0,00	0,00	0,00	0,00	0,00	0,00	0,00	0	0	0
22/05/2023	●	0.000	⊘	2	314.171,86	100.00	NOR	0,00	0,00	0,00	0,00	0,00	0,00	0,00	0	0	0
24/04/2023	●	0.000	⊘	2	373.011,73	100.00	NOR	0,00	0,00	0,00	0,00	0,00	0,00	0,00	0	0	0
22/03/2023	●	0.000	⊘	2	413.743,81	100.00	NOR	0,00	0,00	0,00	0,00	0,00	0,00	0,00	0	0	0
21/02/2023	●	0.000	⊘	2	582.492,80	100.00	NOR	0,00	0,00	0,00	0,00	0,00	0,00	0,00	0	0	0
23/01/2023	●	0.000	⊘	2	612.809,83	100.00	NOR	0,00	0,00	0,00	0,00	0,00	0,00	0,00	0	0	0
22/12/2022	●	0.000	⊘	2	643.471,60	100.00	NOR	0,00	0,00	0,00	0,00	0,00	0,00	0,00	0	0	0
23/11/2022	●	0.000	⊘	2	673.900,26	100.00	NOR	0,00	0,00	0,00	0,00	0,00	0,00	0,00	0	0	0
24/10/2022	●	0.000	⊘	2	692.652,27	100.00	NOR	0,00	0,00	0,00	0,00	0,00	0,00	0,00	0	0	0
22/09/2022	●	0.000	⊘	2	611.176,15	100.00	NOR	0,00	0,00	0,00	0,00	0,00	0,00	0,00	0	0	0
22/08/2022	●	0.000	⊘	2	640.035,59	100.00	NOR	0,00	0,00	0,00	0,00	0,00	0,00	0,00	0	0	0
22/07/2022	●	0.000	⊘	2	669.280,53	100.00	NOR	0,00	0,00	0,00	0,00	0,00	0,00	0,00	0	0	0
23/06/2022	●	0.000	⊘	2	698.292,92	100.00	NOR	0,00	0,00	0,00	0,00	0,00	0,00	0,00	0	0	0
23/05/2022	●	0.000	⊘	2	721.871,23	100.00	NOR	0,00	0,00	0,00	0,00	0,00	0,00	0,00	0	0	0
25/04/2022	●	0.000	⊘	2	747.368,85	100.00	NOR	0,00	0,00	0,00	0,00	0,00	0,00	0,00	0	0	0
22/03/2022	●	0.000	⊘	2	767.435,23	100.00	NOR	0,00	0,00	0,00	0,00	0,00	0,00	0,00	0	0	0
23/02/2022	●	0.000	⊘	2	794.749,47	100.00	NOR	0,00	0,00	0,00	0,00	0,00	0,00	0,00	0	0	0
24/01/2022	●	0.000	⊘	2	822.095,10	100.00	NOR	0,00	0,00	0,00	0,00	0,00	0,00	0,00	0	0	0
21/12/2021	●	0.000	⊘	2	813.209,28	100.00	NOR	0,00	0,00	0,00	0,00	0,00	0,00	0,00	0	0	0

Gráficos

Montos expresados en unidades de soles*



NOR: Normal, CPP: Con Problemas Potenciales, DEF: Deficiente, DUD: Dudoso, PER: Pérdida, SCAL: Sin Calificación



Reporte de Vencidos

Montos expresados en unidades de soles*

Fuente - Acreedor	AGO 2023			SET 2023			OCT 2023			NOV 2023		
	# Docs.	Monto *	Dias V.	# Docs.	Monto *	Dias V.	# Docs.	Monto *	Dias V.	# Docs.	Monto *	Dias V.
Deuda Tributaria SUPERINTENDENCIA NACIONAL DE ADMINISTRACION		0,00			0,00	0		0,00			0,00	
Total	0			0			0			0		

Montos expresados en unidades de soles*

Fuente - Acreedor	ABR 2023			MAY 2023			JUN 2023			JUL 2023		
	# Docs.	Monto *	Dias V.	# Docs.	Monto *	Dias V.	# Docs.	Monto *	Dias V.	# Docs.	Monto *	Dias V.
Deuda Tributaria SUPERINTENDENCIA NACIONAL DE ADMINISTRACION		0,00			0,00			0,00			0,00	
Total	0			0			0			0		

Montos expresados en unidades de soles*

Fuente - Acreedor	DIC 2022			ENE 2023			FEB 2023			MAR 2023		
	# Docs.	Monto *	Dias V.	# Docs.	Monto *	Dias V.	# Docs.	Monto *	Dias V.	# Docs.	Monto *	Dias V.
Deuda Tributaria SUPERINTENDENCIA NACIONAL DE ADMINISTRACION		0,00			0,00			0,00			0,00	
Total	0			0			0			0		

Reporte SBS/Microfinanzas

Montos expresados en unidades de soles*

Última fecha reportada por la SBS : 31/10/2023

ÚLTIMOS 6 MESES		JUN 2023 (SBS: MAY 2023)	JUL 2023 (SBS: JUN 2023)	AGO 2023 (SBS: JUL 2023)	SET 2023 (SBS: AGO 2023)	OCT 2023 (SBS: SET 2023)	NOV 2023 (SBS: OCT 2023)
% Porcentaje de Calificación	NOR (Normal)	100.00	100.00	100.00	100.00	100.00	100.00
	CPP (Con Problemas Pote.)	0.00	0.00	0.00	0.00	0.00	0.00
	DEF (Deficiente)	0.00	0.00	0.00	0.00	0.00	0.00
	DUD (Dudoso)	0.00	0.00	0.00	0.00	0.00	0.00
	PER (Pérdida)	0.00	0.00	0.00	0.00	0.00	0.00

Institución	JUN 2023 (SBS: MAY 2023)		JUL 2023 (SBS: JUN 2023)		AGO 2023 (SBS: JUL 2023)		SET 2023 (SBS: AGO 2023)		OCT 2023 (SBS: SET 2023)		NOV 2023 (SBS: OCT 2023)	
	Monto *	Dias V.	Monto *	Dias V.	Monto *	Dias V.	Monto *	Dias V.	Monto *	Dias V.	Monto *	Dias V.
BIF	132.684,35		34.660,14		0,00		816.036,55		816.036,55		816.036,55	
BBVA	169.228,12		146.931,62		142.594,85		135.718,12		132.964,26		127.190,83	
TOTAL	301.912,47		181.591,76		142.594,85		951.754,67		949.000,81		943.227,38	

Última fecha reportada por la SBS : 31/10/2023

Operación	JUN 2023 (SBS: MAY 2023)		JUL 2023 (SBS: JUN 2023)		AGO 2023 (SBS: JUL 2023)		SET 2023 (SBS: AGO 2023)		OCT 2023 (SBS: SET 2023)		NOV 2023 (SBS: OCT 2023)	
	Monto *	Dias V.	Monto *	Dias V.	Monto *	Dias V.	Monto *	Dias V.	Monto *	Dias V.	Monto *	Dias V.
RESUMEN												
- Total Deuda	301.912,47		181.591,76		142.594,85		951.754,67		949.000,81		943.227,38	
- Línea No Utilizada	60.371,01		64.710,65		919.746,00		108.183,05		109.703,44		102.438,09	
- Garantías	865.042,00		776.934,00		776.934,00		766.747,00		1.322.587,00		1.324.795,00	
CREDITOS DIRECTOS												
- CRÉDITOS VIGENTES	169.228,12		146.931,62		142.594,85		135.718,12		132.964,26		127.190,83	
-- MedE: Cred. Rev. Línea Tarj. Crédito	50.645,53		46.392,82		42.056,05		37.726,05		36.252,50		31.727,68	
-- MedE: Préstamos	16.772,09											
--- No Revolventes	16.772,09											
-- MedE: Arrendamiento Financ	101.810,50		100.538,80		100.538,80		97.992,07		96.711,76		95.463,15	
CREDITOS INDIRECTOS												
- Cartas Fianza Otorgadas	132.684,35		34.660,14				816.036,55		816.036,55		816.036,55	
LÍNEA NO UTIL. Y CRED. NO DESEMB.												



- LinCredAvaesFianzas	11.780,86	11.780,86	862.478,00	46.441,45	46.441,45	34.670,45
- LinCredTarjetaCrédito	48.590,15	52.929,79	57.268,00	61.741,60	63.261,99	67.767,64
GARANTIAS						
- GARANTIAS RECIBIDAS	865.043,54	776.934,89	776.934,89	766.747,97	1.322.588,37	1.324.796,67
-- 1eraHipotecasInmuebles					607.111,37	614.314,11
-- 1eraGEquipoTransporte	138.879,69	138.879,69	138.879,69	138.879,69	92.729,96	92.729,96
-- Gob. Nacional Reactiva Perú	15.933,49					
-- GtíasNoPref(AvalyFianza)	710.230,36	638.055,20	638.055,20	627.868,28	622.747,04	617.752,60
- PROGRAMA REACTIVA PERU	16.772,09					

Montos expresados en unidades de soles*

Última fecha reportada por la SBS : 31/10/2023

6 MESES ANTERIORES		DIC 2022 (SBS: NOV 2022)	ENE 2023 (SBS: DIC 2022)	FEB 2023 (SBS: ENE 2023)	MAR 2023 (SBS: FEB 2023)	ABR 2023 (SBS: MAR 2023)	MAY 2023 (SBS: ABR 2023)
% Porcentaje	NOR (Normal)	100.00	100.00	100.00	100.00	100.00	100.00
	CPP (Con Problemas Pote.)	0.00	0.00	0.00	0.00	0.00	0.00
de	DEF (Deficiente)	0.00	0.00	0.00	0.00	0.00	0.00
Calificación	DUD (Dudoso)	0.00	0.00	0.00	0.00	0.00	0.00
	PER (Pérdida)	0.00	0.00	0.00	0.00	0.00	0.00

Institución	DIC 2022 (SBS: NOV 2022)		ENE 2023 (SBS: DIC 2022)		FEB 2023 (SBS: ENE 2023)		MAR 2023 (SBS: FEB 2023)		ABR 2023 (SBS: MAR 2023)		MAY 2023 (SBS: ABR 2023)	
	Monto *	Dias V.	Monto *	Dias V.	Monto *	Dias V.	Monto *	Dias V.	Monto *	Dias V.	Monto *	Dias V.
BIF	289.052,91		289.159,28	2	289.052,91		151.177,41		141.617,29		113.812,61	
BBVA	354.418,69		323.650,55		293.439,89		262.566,40		231.394,44		200.359,25	
TOTAL	643.471,60		612.809,83	2	582.492,80		413.743,81		373.011,73		314.171,86	

Última fecha reportada por la SBS : 31/10/2023

Operación	DIC 2022 (SBS: NOV 2022)		ENE 2023 (SBS: DIC 2022)		FEB 2023 (SBS: ENE 2023)		MAR 2023 (SBS: FEB 2023)		ABR 2023 (SBS: MAR 2023)		MAY 2023 (SBS: ABR 2023)	
	Monto *	Dias V.	Monto *	Dias V.	Monto *	Dias V.	Monto *	Dias V.	Monto *	Dias V.	Monto *	Dias V.
RESUMEN												
- Total Deuda	643.471,60		612.809,83	2	582.492,80		413.743,81		373.011,73		314.171,86	
- Línea No Utilizada	24.316,45		28.243,50		31.832,96		35.967,33		40.122,48		44.338,88	
- Garantías	1.709.774,00		512.725,00		1.429.419,00		1.288.430,00		1.146.994,00		1.006.102,00	
CREDITOS DIRECTOS												
- CREDITOS VIGENTES	354.418,69		323.756,92	2	293.439,89		262.566,40		231.394,44		200.359,25	
-- MedE: Cred. Rev. Línea Tarj. Crédito	74.669,24		70.691,07		67.128,14		63.169,21		59.016,31		54.860,60	
-- MedE: Sobregiros CC			106,37	2								
-- MedE: Préstamos	170.841,34		145.206,45		119.554,14		93.888,92		68.197,25		42.492,98	
--- No Revolventes	170.841,34		145.206,45		119.554,14		93.888,92		68.197,25		42.492,98	
-- MedE: Arrendamiento Financ	108.908,11		107.753,03		106.757,61		105.508,27		104.180,88		103.005,67	
CREDITOS INDIRECTOS												
- Cartas Fianza Otorgadas	289.052,91		289.052,91		289.052,91		151.177,41		141.617,29		113.812,61	
LINEA NO UTIL. Y CRED. NO DESEMB.												
- LinCredAvaesFianzas	2,80		1,44		1,44		1,44		0,50		0,50	
- LinCredTarjetaCrédito	24.313,65		28.242,06		31.831,52		35.965,89		40.121,98		44.338,38	
GARANTIAS												
- GARANTIAS RECIBIDAS	1.709.775,77		512.725,81		1.429.420,34		1.288.431,56		1.146.995,26		1.006.103,14	
-- 1eraGEquipoTransporte	138.879,69		138.879,69		138.879,69		138.879,69		138.879,69		138.879,69	
-- Gob. Nacional Reactiva Perú	162.299,27		137.946,12		113.576,43		89.194,48		64.787,39		40.368,33	
-- GtíasNoPref(AvalyFianza)	1.408.596,81		235.900,00		1.176.964,22		1.060.357,39		943.328,18		826.855,12	
- PROGRAMA REACTIVA PERU	170.841,34		145.206,45		119.554,14		93.888,92		68.197,25		42.492,98	

Reporte SBS/Microfinanzas por entidades

Reportado por : BIF

Última fecha reportada por la SBS : 31/10/2023

Operación	JUN 2023 (SBS: MAY2023)		JUL 2023 (SBS: JUN2023)		AGO 2023 (SBS: JUL2023)		SET 2023 (SBS: AGO2023)		OCT 2023 (SBS: SET2023)		NOV 2023 (SBS: OCT2023)	
	Monto *	Dias V.	Monto *	Dias V.	Monto *	Dias V.	Monto *	Dias V.	Monto *	Dias V.	Monto *	Dias V.
Calificación (2)	NOR		NOR		NOR		NOR		NOR		NOR	



RESUMEN						
- Total Deuda	132.684,35	34.660,14		816.036,55	816.036,55	816.036,55
- Línea No Utilizada	11.780,86	11.780,86	862.478,00	46.441,45	46.441,45	34.670,45
- Garantías	235.900,00	235.900,00	235.900,00	235.900,00	843.011,00	850.214,00
CREDITOS INDIRECTOS						
- CartasFianzaOtorgadas	132.684,35	34.660,14		816.036,55	816.036,55	816.036,55
LINEA NO UTIL. Y CRED. NO DESEMB.						
- LinCredAvalesFianzas	11.780,86	11.780,86	862.478,00	46.441,45	46.441,45	34.670,45
GARANTIAS						
- GARANTIAS RECIBIDAS	235.900,00	235.900,00	235.900,00	235.900,00	843.011,37	850.214,11
-- 1eraHipotecasInmuebles					607.111,37	614.314,11
-- GtiasNoPref(AvalyFianza)	235.900,00	235.900,00	235.900,00	235.900,00	235.900,00	235.900,00

Última fecha reportada por la SBS : 31/10/2023

Operación	DIC 2022 (SBS: NOV2022)		ENE 2023 (SBS: DIC2022)		FEB 2023 (SBS: ENE2023)		MAR 2023 (SBS: FEB2023)		ABR 2023 (SBS: MAR2023)		MAY 2023 (SBS: ABR2023)	
	Monto *	Dias V.	Monto *	Dias V.	Monto *	Dias V.	Monto *	Dias V.	Monto *	Dias V.	Monto *	Dias V.
Calificación (2)	NOR		NOR		NOR		NOR		NOR		NOR	
RESUMEN												
- Total Deuda	289.052,91		289.159,28	2	289.052,91		151.177,41		141.617,29		113.812,61	
- Línea No Utilizada	2,80		1,44		1,44		1,44		0,50		0,50	
- Garantías	235.900,00		235.900,00		235.900,00		235.900,00		235.900,00		235.900,00	
CREDITOS DIRECTOS												
- CRÉDITOS VIGENTES			106,37	2								
-- MedE: SobregirosCC			106,37	2								
CREDITOS INDIRECTOS												
- CartasFianzaOtorgadas	289.052,91		289.052,91		289.052,91		151.177,41		141.617,29		113.812,61	
LINEA NO UTIL. Y CRED. NO DESEMB.												
- LinCredAvalesFianzas	2,80		1,44		1,44		1,44		0,50		0,50	
GARANTIAS												
- GARANTIAS RECIBIDAS	235.900,00		235.900,00		235.900,00		235.900,00		235.900,00		235.900,00	
-- GtiasNoPref(AvalyFianza)	235.900,00		235.900,00		235.900,00		235.900,00		235.900,00		235.900,00	

Reportado por : BBVA

Última fecha reportada por la SBS : 31/10/2023

Operación	JUN 2023 (SBS: MAY2023)		JUL 2023 (SBS: JUN2023)		AGO 2023 (SBS: JUL2023)		SET 2023 (SBS: AGO2023)		OCT 2023 (SBS: SET2023)		NOV 2023 (SBS: OCT2023)	
	Monto *	Dias V.	Monto *	Dias V.	Monto *	Dias V.	Monto *	Dias V.	Monto *	Dias V.	Monto *	Dias V.
Calificación (2)	NOR		NOR		NOR		NOR		NOR		NOR	
RESUMEN												
- Total Deuda	169.228,12		146.931,62		142.594,85		135.718,12		132.964,26		127.190,83	
- Línea No Utilizada	48.590,15		52.929,79		57.268,00		61.741,60		63.261,99		67.767,64	
- Garantías	629.142,00		541.034,00		541.034,00		530.847,00		479.576,00		474.581,00	
CREDITOS DIRECTOS												
- CRÉDITOS VIGENTES	169.228,12		146.931,62		142.594,85		135.718,12		132.964,26		127.190,83	
-- MedE: Cred. Rev. Línea Tarj. Crédito	50.645,53		46.392,82		42.056,05		37.726,05		36.252,50		31.727,68	
-- MedE: Préstamos	16.772,09											
--- NoRevolventes	16.772,09											
-- MedE: ArrendamientoFinanc	101.810,50		100.538,80		100.538,80		97.992,07		96.711,76		95.463,15	
LINEA NO UTIL. Y CRED. NO DESEMB.												
- LinCredTarjetaCrédito	48.590,15		52.929,79		57.268,00		61.741,60		63.261,99		67.767,64	
GARANTIAS												
- GARANTIAS RECIBIDAS	629.143,54		541.034,89		541.034,89		530.847,97		479.577,00		474.582,56	
-- 1eraGEquipoTransporte	138.879,69		138.879,69		138.879,69		138.879,69		92.729,96		92.729,96	
-- Gob. Nacional Reactiva Perú	15.933,49											
-- GtiasNoPref(AvalyFianza)	474.330,36		402.155,20		402.155,20		391.968,28		386.847,04		381.852,60	
- PROGRAMA REACTIVA PERU	16.772,09											

Última fecha reportada por la SBS : 31/10/2023

Operación	DIC 2022 (SBS: NOV2022)		ENE 2023 (SBS: DIC2022)		FEB 2023 (SBS: ENE2023)		MAR 2023 (SBS: FEB2023)		ABR 2023 (SBS: MAR2023)		MAY 2023 (SBS: ABR2023)	
	Monto *	Dias V.	Monto *	Dias V.	Monto *	Dias V.	Monto *	Dias V.	Monto *	Dias V.	Monto *	Dias V.
Calificación (2)	NOR		NOR		NOR		NOR		NOR		NOR	
RESUMEN												
- Total Deuda	354.418,69		323.650,55		293.439,89		262.566,40		231.394,44		200.359,25	

- Línea No Utilizada	24.313,65	28.242,06	31.831,52	35.965,89	40.121,98	44.338,38
- Garantías	1.473.874,00	276.825,00	1.193.519,00	1.052.530,00	911.094,00	770.202,00
CREDITOS DIRECTOS						
- CRÉDITOS VIGENTES	354.418,69	323.650,55	293.439,89	262.566,40	231.394,44	200.359,25
-- MedE: Cred.Rev.LíneaTarj. Crédito	74.669,24	70.691,07	67.128,14	63.169,21	59.016,31	54.860,60
-- MedE: Préstamos	170.841,34	145.206,45	119.554,14	93.888,92	68.197,25	42.492,98
--- NoRevolventes	170.841,34	145.206,45	119.554,14	93.888,92	68.197,25	42.492,98
-- MedE: ArrendamientoFinanc	108.908,11	107.753,03	106.757,61	105.508,27	104.180,88	103.005,67
LÍNEA NO UTIL. Y CRED. NO DESEMB.						
- LinCredTarjetaCrédito	24.313,65	28.242,06	31.831,52	35.965,89	40.121,98	44.338,38
GARANTIAS						
- GARANTIAS RECIBIDAS	1.473.875,77	276.825,81	1.193.520,34	1.052.531,56	911.095,26	770.203,14
-- 1eraGEquipoTransporte	138.879,69	138.879,69	138.879,69	138.879,69	138.879,69	138.879,69
-- Gob. Nacional Reactiva Perú	162.299,27	137.946,12	113.576,43	89.194,48	64.787,39	40.368,33
-- GtiasNoPref(AvalyFianza)	1.172.696,81		941.064,22	824.457,39	707.428,18	590.955,12
- PROGRAMA REACTIVA PERU	170.841,34	145.206,45	119.554,14	93.888,92	68.197,25	42.492,98

Rectificaciones SBS

Entidad	Periodo SBS	Cuenta	Concepto Rectificación	Dice	Debe Decir
---------	-------------	--------	------------------------	------	------------

Aval/Codeudor

Montos expresados en unidades de soles*

Es Avalista de:

Información reportada por la SBS al 30/09/2023

Tipo Doc	Nro Documento	Nombre/Razón Social	Act	Pre	12m
----------	---------------	---------------------	-----	-----	-----

Montos expresados en unidades de soles*

Quiénes lo Avalan:

Información reportada por la SBS al 30/09/2023

Tipo Doc	Nro Documento	Nombre/Razón Social	Act	Pre	12m
DNI	10554857	GALVAN MEJIA ERICK OSMAN			
Institución SBS		Calif. (2)		Saldo *	
	BANCO BBVA PERÚ	NOR		96.711,76	
DNI	10804702	RIVERA MEJIA JOSE MIGUEL			
Institución SBS		Calif. (2)		Saldo *	
	BANCO BBVA PERÚ	NOR		96.711,76	
DNI	40146896	WILSON GONZALES CARLA LORENA			
Institución SBS		Calif. (2)		Saldo *	
	BANCO BBVA PERÚ	NOR		96.711,76	
DNI	44716952	MARTINEZ SEVILLA MARIA PIA			
Institución SBS		Calif. (2)		Saldo *	
	BANCO BBVA PERÚ	NOR		96.711,76	

Montos expresados en unidades de soles*

Es Avalista de:

Información Reportada por Entidades de Microfinanzas / Otros Créditos

Tipo Doc	Nro Documento	Nombre/Razón Social	Act	Pre	12m
----------	---------------	---------------------	-----	-----	-----

Montos expresados en unidades de soles*

Quiénes lo Avalan:

Información Reportada por Entidades de Microfinanzas / Otros Créditos

Tipo Doc	Nro Documento	Nombre/Razón Social	Act	Pre	12m
----------	---------------	---------------------	-----	-----	-----

Documentos Protestados como Deudor/Aceptante

Montos expresados en unidades*

Reportado por la Cámara de Comercio de Lima (CCL)

Documentos Protestados sin Regularizar

	# Doc	Monto (S/) *	Max Días Venc.
Total:	0	0,00	

Tipo de Cambio 3.736

Nro. Secuencia	Tip. **	Acreeedor/Girador	Tipo Doc.	Moneda	Monto *	Monto * (S/)	Boletín	F. Protesto	F. Venc	Días Venc.
----------------	---------	-------------------	-----------	--------	---------	--------------	---------	-------------	---------	------------

**PR: Protestos, CJ: Cobranza Judicial, MO: Moras, PP: Procesos Penales

Montos expresados en unidades*

Reportado por la Cámara de Comercio de Lima (CCL)

Documentos Protestados Regularizados

	# Doc	Monto (S/) *
Total:	0	0,00

Nro. Secuencia	Tip. **	Acreeedor/Girador	Tipo Doc.	Moneda	Monto *	Monto * (S/)	Boletín	F. Protesto	F. Venc.	F. Reg
----------------	---------	-------------------	-----------	--------	---------	--------------	---------	-------------	----------	--------

**PR: Protestos, CJ: Cobranza Judicial, MO: Moras, PP: Procesos Penales

Detalle de Vencidos

Comercio Exterior

Montos expresados en unidades de dólares

Muestra información reportada por la SUNAT desde el 07/02/2011

Resumen por Ejercicio

Ejercicio	Actividad	Número de Operaciones	Importe USD *	N° Países	3 países con mayor número de operaciones
-----------	-----------	-----------------------	---------------	-----------	--

Resumen por Meses

Actividad	Ejercicio	Mes	Número de Operaciones	Importe USD *	N° Países	3 países con mayor número de operaciones
-----------	-----------	-----	-----------------------	---------------	-----------	--

PUBLICACIÓN DIARIO "EL PERUANO"

Reporte Otros Créditos

Institución	JUN 2023		JUL 2023		AGO 2023		SET 2023		OCT 2023		NOV 2023	
	Monto *	Días V.	Monto *	Días V.	Monto *	Días V.	Monto *	Días V.	Monto *	Días V.	Monto *	Días V.



Institución	DIC 2022		ENE 2023		FEB 2023		MAR 2023		ABR 2023		MAY 2023	
	Monto *	Dias V.	Monto *	Dias V.	Monto *	Dias V.	Monto *	Dias V.	Monto *	Dias V.	Monto *	Dias V.

Reporte Otros Créditos por entidades

Sin Información