



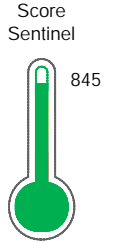
# Reporte de Deudas

El reporte contiene solo los títulos seleccionados

- Información General
- Consulta Rápida
- Principales Acreedores
- Detalle Variación
- Posición Histórica
- Gráficos
- Rep. Vencidos
- Rep. SBS/Microf.
- SBS/Microf. Entidades
- Rectificaciones SBS
- Avalados/Avalistas
- Hechos de Importancia
- Documentos CCL
- Detalle de Vencidos
- Comercio Exterior
- Otros Créditos
- Otros Créd. Entidades
- Otros Rep. Negativos

RUC 20392489488 - GRUPO CREDIVARGAS SAC

Fecha Proceso	Tipo Doc.	N. Doc.	Nota	Deuda Total *	Var.	Actual	Previo	12m
20/05/2024	RUC	20392489488	0.000	7.723.097,03				



Excelente Puntaje

**\* La persona consultada cuenta con los siguientes créditos e indicadores.**

- Es Aval
- Está Avalado
- Buen Contribuyente SUNAT

## Sentinel Sabio

Bancarizado: SI

### Recomendación de Sentinel Sabio

Evaluación Crediticia



**APROBAR**  
Producto Générico

Detalle:

- Cumple con todas las reglas de evaluación

#### Cuota Estimada Mensual

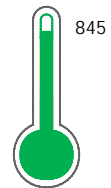
Según el cumplimiento de deudas reportadas

S/ 345644,



### Score Experian

Excelente Puntaje



Estadísticamente, en este nivel de score, 6 de 100 empresas podrían caer en incumplimiento en los próximos 12 meses

## Información General

### Datos Principales

13/06/2024: Última actualización de información reportada por SUNAT

Razón Social:	GRUPO CREDIVARGAS SAC		
Nombre Comercial:	V MOTOR CENTER		
Tipo de Contribuyente:	SOCIEDAD ANONIMA CERRADA		
Estado de Contribuyente:	ACTIVO	Condición del Contribuyente:	HABIDO
Inicio de Actividades:	01/07/2011		
Tamaño contribuyente:	PRINCIPAL	Dependencia:	INTENDENCIA LIMA PRICO
Actividad Económica Principal	VENTA DE PARTES, PIEZAS Y ACCESORIOS PARA VEHICULOS AUTOMOTORES		
Actividad Económica Secundaria 1	MANTENIMIENTO Y REPARAC. VEHIC	Actividad Económica Secundaria 2	-
Fecha Inscripción RRPP:	04/02/2011	Número de Partida Registral:	-
Folio:	-	Asiento:	-

Agente de retención

### Direcciones Registradas

Dirección	Fuente
AVENIDA INDUSTRIAL 3656 3658 3660 MZA. D LTE. 16-A URBANIZACION INDUSTRIAL PANAMERICANA N INDEPENDENCIA - LIMA - LIMA (ESPALDA DEL CC MEGA PLAZA)	SUNAT - DOMICILIO FISCAL
AVENIDA ALFREDO MENDIOLA NRO. 1400 INT. EX09 INDEPENDENCIA - LIMA - LIMA	SUNAT - SUCURSAL

### Representantes Legales

Nro Documento	Nombre de Representante	Act	Pre	12m	Fecha desde que ocupa Cargo	Cargo
09165151	VARGAS RAMIREZ JORGE FRANCISCO				04/02/2011	GERENTE GENERAL

### Empresas Relacionadas a:

#### VARGAS RAMIREZ JORGE FRANCISCO

Ruc	Razón Social	Semáforos			Fecha desde que ocupa Cargo	Cargo	Estado
		Act	Pre	12m			
20128836170	REPRESENTACIONES VARGAS SA				30/10/2001	GERENTE GENERAL	ACTIVO
20283676863	VARGAS ELECTRONICS SA				09/10/1995	DIRECTOR GERENTE	BAJA DE OFICIO
20351115573	CERAMICAS Y LADRILLOS SANSON SA				15/04/1998	GERENTE GENERAL	BAJA DE OFICIO
20352338738	SERMAX SAC				05/10/2000	GERENTE GENERAL	ACTIVO
20531349475	CREDIVARGAS SAC				17/06/2002	GERENTE GENERAL	ACTIVO

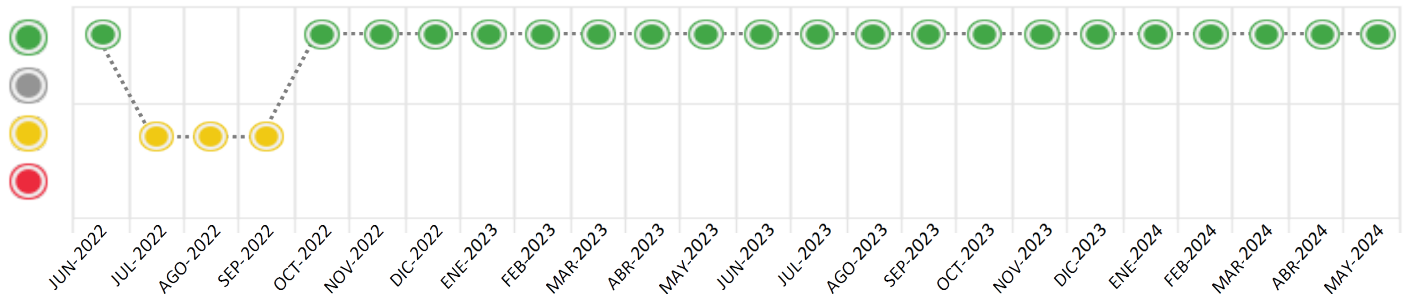
## Consulta Rápida

### Documento de identidad consultado

Fecha Proceso	Tipo Doc.	N. Doc.	Nombre o Raz. Social	Nota	Deuda Total *	Var.	Actual	Previo	12m
20/05/2024	RUC	20392489488	GRUPO CREDIVARGAS SAC	0.000	7.723.097,03				

Montos expresados en unidades de soles\*

Semáforos de los últimos 24 meses



Semáforo	Descripción
	No registra información de deudas
	Sin deudas vencidas
	Deudas con poco atraso*
	Deudas con atraso significativo*

\*Semáforo deuda menor: Deuda vencida menor S/ 100 personas naturales o menor S/ 500 personas jurídicas

Verde: 0 <= Sem. < 0.001  
 Amarillo: 0.001 <= Sem. <= 2  
 Rojo: 2 < Sem. <= 6

Variación	Descripción
	Variación Negativa: Retraso en los pagos
	Variación Positiva: Mejora en sus pagos
	Variación Porcentual Positiva: El monto total reportado por la SBS/Microfinanzas o número de instituciones financieras ha aumentado
	Variación Porcentual Negativa: El monto total reportado por la SBS/Microfinanzas o número de instituciones financieras ha disminuido
	Aproximadamente igual o igual

## Detalle de la deuda SBS/Microfinanzas

Entidad	Deuda Anterior			Deuda a MAY 2024				Rect. (1)	Disc.
	NOV 2023	FEB 2024	ABR 2024	Fecha Inf.	Calif. (2)	Monto *	Días Venc.		
BBVA	6.908.400,00	6.847.200,00	6.692.400,00	30/04/2024	NOR	6.744.600,00			
BCP	1.283.092,00	1.133.284,58	1.064.736,13	30/04/2024	NOR	978.497,03			
SCOTIABANK	0,00	0,00	0,00	30/04/2024	SCAL	0,00			
<b>TOTAL</b>	<b>8.191.492,00</b>	<b>7.980.484,58</b>	<b>7.757.136,13</b>			<b>7.723.097,03</b>			

(1) Ver detalle en el cuadro de Rectificaciones SBS

(2) NOR: Normal, CPP: Con Problemas Potenciales, DEF: Deficiente, DUD: Dudoso, PER: Pérdida, SCAL: Sin Calificación

## Detalle de la deuda de Otros Créditos

Entidad	Deuda Anterior			Deuda a MAY 2024				Disc.
	NOV 2023	FEB 2024	ABR 2024	Fecha Inf.	Calif. (2)	Monto	Días Venc.	
<b>TOTAL</b>								

(2) NOR: Normal, CPP: Con Problemas Potenciales, DEF: Deficiente, DUD: Dudoso, PER: Pérdida, SCAL: Sin Calificación

## Detalle de vencidos

# Doc	Fuente - Acreedor	Monto *	Días Venc.

## Utilización de Líneas de Crédito

Instituciones	**	Línea Aprobada	Línea No Utilizada	Línea Utilizada	% L. Uti.
<b>TOTAL</b>					0%

\*\*Tipo de Crédito

## Principales Acreedores

Montos expresados en unidades de soles\*

## Resumen de Deudas

Descripción de la Deuda	Monto *	Días
Deuda total SBS al 30/04/2024	7.723.097,03	
% Calificación normal	100,00	
Peor Calificación (2)	NOR	
Otros Créditos	0,00	****

## Detalle de deuda SBS/Microfinanzas

Institución SBS	Calif. (2)	Saldo *	% Ven.	Días Venc.	Rect.(1)
BBVA	NOR	6.744.600,00	0,00		
BCP	NOR	978.497,03	0,00		
SCOTIABANK	SCAL	0,00	0,00		
<b>Deuda Total SBS/MicroFinanzas</b>		<b>7.723.097,03</b>	<b>0</b>		

## Detalle de Riesgos SBS/Microfinanzas

Concepto	Saldo *
Deuda Directa	839.265,01
Deuda Indirecta	6.883.832,02
Deuda Castigada	0,00
Deuda Total SBS/MicroFinanzas	7.723.097,03
Línea Tarj.Cred. No utilizada	0,00
Total Riesgo SBS/MicroFinanzas	7.723.097,03

## Detalle de deuda Otros Créditos

Empresa	Calif. (2)	Saldo *	% Ven.	Días Venc.	Disc.
Deuda Total Otros Créditos		0,00	0		

## Detalle de vencidos

# Doc	Fuente - Acreedor	Monto *	Días Venc.
-------	-------------------	---------	------------

## Detalle Variación

Montos expresados en unidades de soles\*

## Resumen de la variación

Descripción de la deuda	22/04/2024	20/05/2024	Variación
Score	0.000	0.000	0.000
Nro. Entidades SBS/Microf.	3	3	0
Riesgo Total SBS/Microf. *	7.757.136,13	7.723.097,03	
Deuda Directa	925.504,11	839.265,01	-86.239,10
Deuda Indirecta	6.831.632,02	6.883.832,02	52.200,00
Deuda Castigada	0,00	0,00	0,00

Variación del Riesgo Total SBS/Microf. *	Antes	20/05/2024	Variación
Último Mes	7.757.136,13	7.723.097,03	-34.039,10
Último Trimestre	7.980.484,58	7.723.097,03	-257.387,55
Último Semestre	8.191.492,00	7.723.097,03	-468.394,97
Último Año	4.907.443,91	7.723.097,03	2.815.653,12

Calificación SBS/Microf.	22/04/2024	20/05/2024	Variación
% NOR (Normal)	100.00	100.00	0.00
% CPP (Con Problemas Potenciales)	0.00	0.00	0.00
% DEF (Deficiente)	0.00	0.00	0.00
% DUD (Dudoso)	0.00	0.00	0.00
% PER (Pérdida)	0.00	0.00	0.00

Deuda vencida *	22/04/2024	20/05/2024	Variación
Total deuda vencida	0,00	0,00	0,00
Deuda por Otros Créditos *	22/04/2024	20/05/2024	Variación



Total deuda otros créditos	0,00	0,00	0,00
----------------------------	------	------	------

Detalle de la variación			
Fuente - Acreedor *	22/04/2024	20/05/2024	Variación

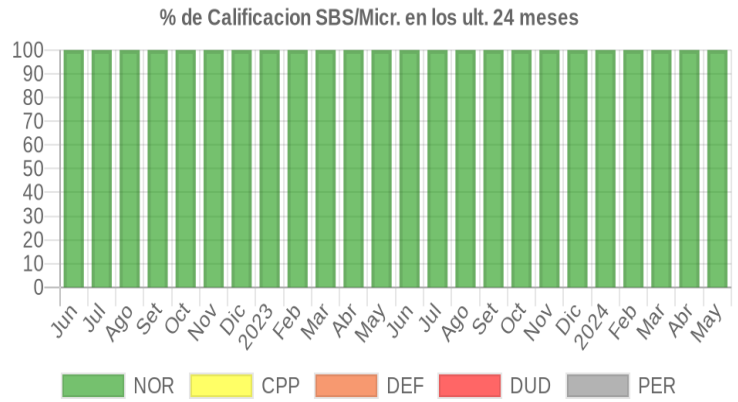
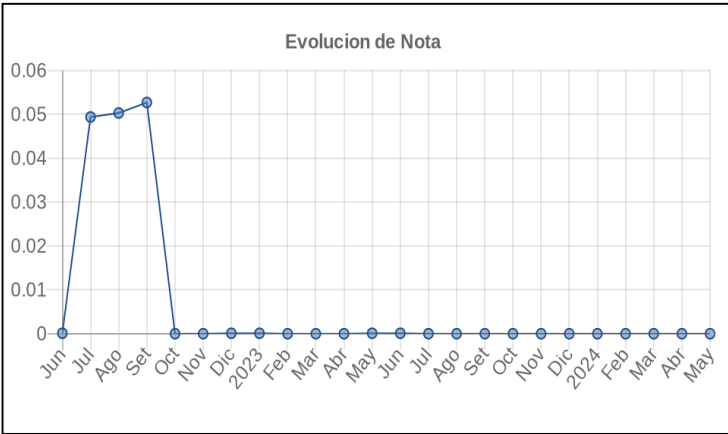
## Posición Histórica

Montos expresados en unidades de soles\*

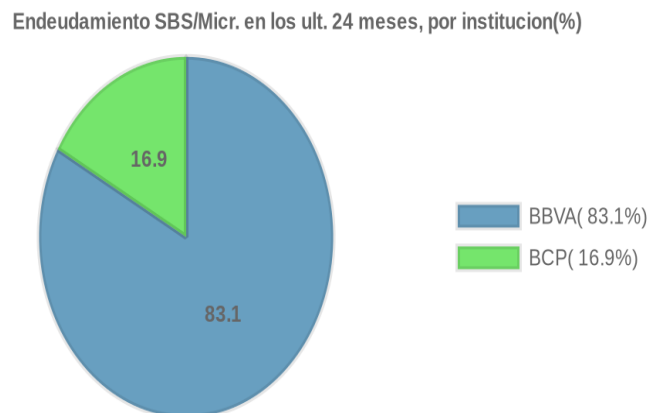
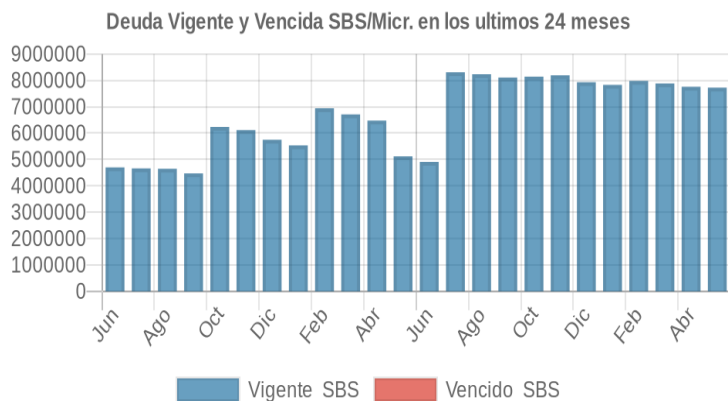
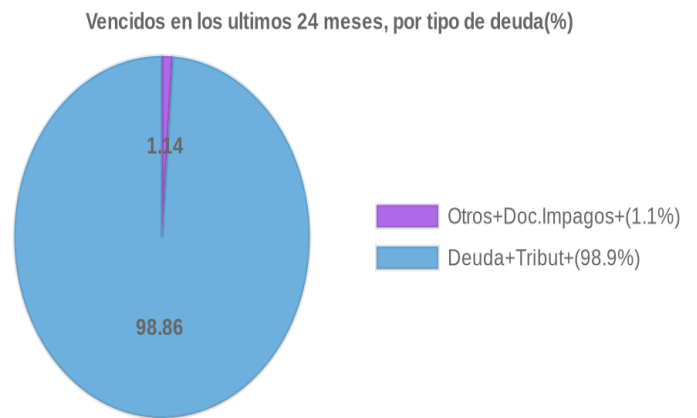
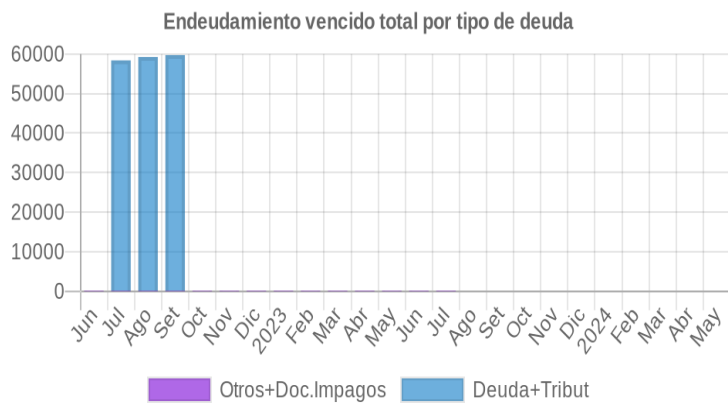
Fecha de Proceso	Sema. Actual	Sem. Riesgo	Var.	Superintendencia de Banca y Seguros (SBS/Microfinan.)				Otros Créditos	Otros Vencidos *				Ctas. Cerr./Anu.		Otros Repor. Negati.	
				# Enti.	Deuda Total *	% Cali. normal	Peor Califi. (2)		Deuda Vencida *	Protestos	Docs. Impagos	Deuda Tributaria	Deuda Laboral	Cta. Cte.		Tar. Créd.
20/05/2024	●	0.000	⊗	3	7.723.097,03	100.00	NOR	0,00	0,00	0,00	0,00	0,00	0,00	0	0	0
22/04/2024	●	0.000	⊗	3	7.757.136,13	100.00	NOR	0,00	0,00	0,00	0,00	0,00	0,00	0	0	0
21/03/2024	●	0.000	⊗	3	7.884.169,50	100.00	NOR	0,00	0,00	0,00	0,00	0,00	0,00	0	0	0
21/02/2024	●	0.000	⊗	3	7.980.484,58	100.00	NOR	0,00	0,00	0,00	0,00	0,00	0,00	0	0	0
19/01/2024	●	0.000	⊗	3	7.829.986,68	100.00	NOR	0,00	0,00	0,00	0,00	0,00	0,00	0	0	0
22/12/2023	●	0.000	⊗	3	7.931.756,27	100.00	NOR	0,00	0,00	0,00	0,00	0,00	0,00	0	0	0
23/11/2023	●	0.000	⊗	3	8.191.492,00	100.00	NOR	0,00	0,00	0,00	0,00	0,00	0,00	0	0	0
23/10/2023	●	0.000	⊗	3	8.142.603,76	100.00	NOR	0,00	0,00	0,00	0,00	0,00	0,00	0	0	0
21/09/2023	●	0.000	⊗	3	8.107.721,39	100.00	NOR	0,00	0,00	0,00	0,00	0,00	0,00	0	0	0
24/08/2023	●	0.000	⊗	3	8.233.387,46	100.00	NOR	0,00	0,00	0,00	0,00	0,00	0,00	0	0	0
09/08/2023	●	0.000	⊗	3	8.306.540,46	100.00	NOR	0,00	0,00	0,00	0,00	0,00	0,00	0	0	0
24/07/2023	●	0.000	⊗	3	8.306.540,46	100.00	NOR	0,00	0,00	0,00	145,70	0,00	0,00	0	0	0
22/06/2023	●	0.000	⊗	3	4.907.443,91	100.00	NOR	0,00	0,00	0,00	145,70	0,00	0,00	0	0	0
21/06/2023	●	0.000	⊗	3	5.119.345,50	100.00	NOR	0,00	0,00	0,00	145,70	0,00	0,00	0	0	0
22/05/2023	●	0.000	⊗	3	5.119.345,50	100.00	NOR	0,00	0,00	0,00	145,70	0,00	0,00	0	0	0
19/05/2023	●	0.000	⊗	3	6.473.249,13	100.00	NOR	0,00	0,00	0,00	145,70	0,00	0,00	0	0	0
24/04/2023	●	0.000	⊗	3	6.473.249,13	100.00	NOR	0,00	0,00	0,00	145,70	0,00	0,00	0	0	0
14/04/2023	●	0.000	⊗	3	6.709.687,41	100.00	NOR	0,00	0,00	0,00	145,70	0,00	0,00	0	0	0
22/03/2023	●	0.000	⊗	3	6.709.687,41	100.00	NOR	0,00	0,00	0,00	145,70	0,00	0,00	0	0	0
17/03/2023	●	0.000	⊗	3	6.943.118,14	100.00	NOR	0,00	0,00	0,00	145,70	0,00	0,00	0	0	0
24/02/2023	●	0.000	⊗	3	6.943.118,14	100.00	NOR	0,00	0,00	0,00	145,70	0,00	0,00	0	0	0
21/02/2023	●	0.000	⊗	3	6.943.118,14	100.00	NOR	0,00	0,00	0,00	145,70	0,00	0,00	0	0	0
23/01/2023	●	0.000	⊗	2	5.535.524,34	100.00	NOR	0,00	0,00	0,00	145,70	0,00	0,00	0	0	0
19/01/2023	●	0.000	⊗	2	5.747.577,48	100.00	NOR	0,00	0,00	0,00	145,70	0,00	0,00	0	0	0
22/12/2022	●	0.000	⊗	2	5.747.577,48	100.00	NOR	0,00	0,00	0,00	145,70	0,00	0,00	0	0	0
16/12/2022	●	0.000	⊗	2	6.116.463,10	100.00	NOR	0,00	0,00	0,00	145,70	0,00	0,00	0	0	0
23/11/2022	●	0.000	⊗	2	6.116.463,10	100.00	NOR	0,00	0,00	0,00	145,70	0,00	0,00	0	0	0
18/11/2022	●	0.000	⊗	2	6.233.642,81	100.00	NOR	0,00	0,00	0,00	145,70	0,00	0,00	0	0	0
14/11/2022	●	0.000	▲	2	6.233.642,81	100.00	NOR	0,00	0,00	0,00	145,70	0,00	0,00	0	0	0
07/11/2022	●	0.008	▼	2	6.233.642,81	100.00	NOR	0,00	0,00	0,00	145,70	12.705,00	0,00	0	0	0
26/10/2022	●	0.000	⊗	2	6.233.642,81	100.00	NOR	0,00	0,00	0,00	145,70	0,00	0,00	0	0	0
25/10/2022	●	0.000	▲	2	6.233.642,81	100.00	NOR	0,00	0,00	0,00	145,70	0,00	0,00	0	0	0
24/10/2022	●	0.038	⊗	2	6.233.642,81	100.00	NOR	0,00	0,00	0,00	145,70	59.947,00	0,00	0	0	0
19/10/2022	●	0.053	⊗	1	4.471.017,19	100.00	NOR	0,00	0,00	0,00	145,70	59.947,00	0,00	0	0	0
18/10/2022	●	0.053	⊗	1	4.471.017,19	100.00	NOR	0,00	0,00	0,00	145,70	59.947,00	0,00	0	0	0
10/10/2022	●	0.052	⊗	1	4.471.017,19	100.00	NOR	0,00	0,00	0,00	145,70	59.825,00	0,00	0	0	0
04/10/2022	●	0.052	⊗	1	4.471.017,19	100.00	NOR	0,00	0,00	0,00	145,70	59.705,00	0,00	0	0	0
26/09/2022	●	0.052	⊗	1	4.471.017,19	100.00	NOR	0,00	0,00	0,00	145,70	59.584,00	0,00	0	0	0
22/09/2022	●	0.052	⊗	1	4.471.017,19	100.00	NOR	0,00	0,00	0,00	145,70	59.464,00	0,00	0	0	0
20/09/2022	●	0.050	⊗	1	4.648.810,28	100.00	NOR	0,00	0,00	0,00	145,70	59.464,00	0,00	0	0	0
12/09/2022	●	0.050	⊗	1	4.648.810,28	100.00	NOR	0,00	0,00	0,00	145,70	59.342,00	0,00	0	0	0
05/09/2022	●	0.050	⊗	1	4.648.810,28	100.00	NOR	0,00	0,00	0,00	145,70	59.222,00	0,00	0	0	0
29/08/2022	●	0.050	⊗	1	4.648.810,28	100.00	NOR	0,00	0,00	0,00	145,70	59.101,00	0,00	0	0	0
23/08/2022	●	0.170	▼	1	4.648.810,28	100.00	NOR	0,00	0,00	0,00	145,70	206.712,00	0,00	0	0	0
22/08/2022	●	0.049	⊗	1	4.648.810,28	100.00	NOR	0,00	0,00	0,00	145,70	58.608,00	0,00	0	0	0
19/08/2022	●	0.049	⊗	1	4.662.109,05	100.00	NOR	0,00	0,00	0,00	145,70	58.608,00	0,00	0	0	0
15/08/2022	●	0.049	⊗	1	4.662.109,05	100.00	NOR	0,00	0,00	0,00	145,70	58.608,00	0,00	0	0	0
08/08/2022	●	0.049	⊗	1	4.662.109,05	100.00	NOR	0,00	0,00	0,00	145,70	58.488,00	0,00	0	0	0
02/08/2022	●	0.049	⊗	1	4.662.109,05	100.00	NOR	0,00	0,00	0,00	145,70	58.368,00	0,00	0	0	0
25/07/2022	●	0.049	▼	1	4.662.109,05	100.00	NOR	0,00	0,00	0,00	145,70	58.248,00	0,00	0	0	0
22/07/2022	●	0.000	⊗	1	4.662.109,05	100.00	NOR	0,00	0,00	0,00	145,70	0,00	0,00	0	0	0
06/07/2022	●	0.000	⊗	2	4.699.207,86	100.00	NOR	0,00	0,00	0,00	145,70	0,00	0,00	0	0	0
23/06/2022	●	0.000	⊗	2	4.699.207,86	100.00	NOR	0,00	0,00	0,00	145,70	0,00	0,00	0	0	0

## Gráficos

Montos expresados en unidades de soles\*



NOR: Normal, CPP: Con Problemas Potenciales, DEF: Deficiente, DUD: Dudoso, PER: Pérdida, SCAL: Sin Calificación



## Reporte de Vencidos

Montos expresados en unidades de soles\*

Fuente - Acreedor	FEB 2024			MAR 2024			ABR 2024			MAY 2024		
	# Docs.	Monto *	Dias V.	# Docs.	Monto *	Dias V.	# Docs.	Monto *	Dias V.	# Docs.	Monto *	Dias V.
Documentos Impagos												
TELEFONICA DEL PERU SAA		0,00			0,00			0,00			0,00	
Total	0			0			0			0		

Montos expresados en unidades de soles\*

Fuente - Acreedor	OCT 2023			NOV 2023			DIC 2023			ENE 2024		
	# Docs.	Monto *	Dias V.	# Docs.	Monto *	Dias V.	# Docs.	Monto *	Dias V.	# Docs.	Monto *	Dias V.
Documentos Impagos												
TELEFONICA DEL PERU SAA		0,00			0,00			0,00			0,00	
Total	0			0			0			0		

Montos expresados en unidades de soles\*

Fuente - Acreedor	JUN 2023			JUL 2023			AGO 2023			SET 2023		
	# Docs.	Monto *	Dias V.	# Docs.	Monto *	Dias V.	# Docs.	Monto *	Dias V.	# Docs.	Monto *	Dias V.
Documentos Impagos												
TELEFONICA DEL PERU SAA	1	145,70	157	1	145,70	160		0,00	0		0,00	
Total	1	145,70	157	1	145,70	160	0			0		

## Reporte SBS/Microfinanzas

Montos expresados en unidades de soles\*

Última fecha reportada por la SBS : 30/04/2024

ÚLTIMOS 6 MESES		DIC 2023 (SBS: NOV 2023)	ENE 2024 (SBS: DIC 2023)	FEB 2024 (SBS: ENE 2024)	MAR 2024 (SBS: FEB 2024)	ABR 2024 (SBS: MAR 2024)	MAY 2024 (SBS: ABR 2024)
% Porcentaje de Calificación	NOR (Normal)	100,00	100,00	100,00	100,00	100,00	100,00
	CPP (Con Problemas Pote.)	0,00	0,00	0,00	0,00	0,00	0,00
	DEF (Deficiente)	0,00	0,00	0,00	0,00	0,00	0,00
	DUD (Dudoso)	0,00	0,00	0,00	0,00	0,00	0,00
	PER (Pérdida)	0,00	0,00	0,00	0,00	0,00	0,00

Institución	DIC 2023 (SBS: NOV 2023)		ENE 2024 (SBS: DIC 2023)		FEB 2024 (SBS: ENE 2024)		MAR 2024 (SBS: FEB 2024)		ABR 2024 (SBS: MAR 2024)		MAY 2024 (SBS: ABR 2024)	
	Monto *	Dias V.	Monto *	Dias V.	Monto *	Dias V.	Monto *	Dias V.	Monto *	Dias V.	Monto *	Dias V.
BBVA	6.724.800,00		6.676.200,00		6.847.200,00		6.804.000,00		6.692.400,00		6.744.600,00	
BCP	1.206.956,27		1.153.786,68		1.133.284,58		1.080.169,50		1.064.736,13		978.497,03	
SCOTIABANK	0,00		0,00		0,00		0,00		0,00		0,00	
TOTAL	7.931.756,27		7.829.986,68		7.980.484,58		7.884.169,50		7.757.136,13		7.723.097,03	

Última fecha reportada por la SBS : 30/04/2024

Operación	DIC 2023 (SBS: NOV 2023)		ENE 2024 (SBS: DIC 2023)		FEB 2024 (SBS: ENE 2024)		MAR 2024 (SBS: FEB 2024)		ABR 2024 (SBS: MAR 2024)		MAY 2024 (SBS: ABR 2024)	
	Monto *	Dias V.	Monto *	Dias V.	Monto *	Dias V.	Monto *	Dias V.	Monto *	Dias V.	Monto *	Dias V.
RESUMEN												
- Total Deuda	7.931.756,27		7.829.986,68		7.980.484,58		7.884.169,50		7.757.136,13		7.723.097,03	
- Garantías	3.711.196,00		3.638.921,00		3.685.638,00		3.615.542,00		3.556.239,00		3.490.520,00	
CREDITOS DIRECTOS												
- CRÉDITOS VIGENTES	1.067.724,25		1.014.554,66		994.052,56		940.937,48		925.504,11		839.265,01	
-- GranE: Préstamos	1.067.724,25		1.014.554,66		994.052,56		940.937,48		925.504,11		839.265,01	
--- NoRevolventes	1.067.724,25		1.014.554,66		994.052,56		940.937,48		925.504,11		839.265,01	
CREDITOS INDIRECTOS												
- CartasFianzaOtorgadas	6.864.032,02		6.815.432,02		6.986.432,02		6.943.232,02		6.831.632,02		6.883.832,02	
GARANTIAS												
- GARANTIAS RECIBIDAS	3.711.196,45		3.638.922,53		3.685.639,35		3.615.542,65		3.556.240,10		3.490.520,44	
-- 1eraHipotecasInmuebles	1.672.112,20		1.660.027,87		1.702.546,79		1.691.805,17		1.664.055,99		1.677.035,43	





-- 1eraGCertParticipación	224.160,00	222.540,00	228.240,00	226.800,00	223.080,00	224.820,00
-- GtiasNoPref(AvalyFianza)	1.814.924,25	1.756.354,66	1.754.852,56	1.696.937,48	1.669.104,11	1.588.665,01

Montos expresados en unidades de soles\*

Última fecha reportada por la SBS : 30/04/2024

6 MESES ANTERIORES		JUN 2023 (SBS: MAY 2023)	JUL 2023 (SBS: JUN 2023)	AGO 2023 (SBS: JUL 2023)	SET 2023 (SBS: AGO 2023)	OCT 2023 (SBS: SET 2023)	NOV 2023 (SBS: OCT 2023)
% Porcentaje de Calificación	NOR (Normal)	100.00	100.00	100.00	100.00	100.00	100.00
	CPP (Con Problemas Pote.)	0.00	0.00	0.00	0.00	0.00	0.00
	DEF (Deficiente)	0.00	0.00	0.00	0.00	0.00	0.00
	DUD (Dudoso)	0.00	0.00	0.00	0.00	0.00	0.00
	PER (Pérdida)	0.00	0.00	0.00	0.00	0.00	0.00

Institución	JUN 2023 (SBS: MAY 2023)		JUL 2023 (SBS: JUN 2023)		AGO 2023 (SBS: JUL 2023)		SET 2023 (SBS: AGO 2023)		OCT 2023 (SBS: SET 2023)		NOV 2023 (SBS: OCT 2023)	
	Monto *	Dias V.	Monto *	Dias V.	Monto *	Dias V.	Monto *	Dias V.	Monto *	Dias V.	Monto *	Dias V.
BBVA	3.591.432,54		7.051.765,72		6.888.590,92		6.778.596,17		6.827.400,00		6.908.400,00	
BCP	1.316.011,37		1.254.774,74		1.344.796,54		1.329.125,22		1.315.203,76		1.283.092,00	
SCOTIABANK	0,00		0,00		0,00		0,00		0,00		0,00	
TOTAL	4.907.443,91		8.306.540,46		8.233.387,46		8.107.721,39		8.142.603,76		8.191.492,00	

Última fecha reportada por la SBS : 30/04/2024

Operación	JUN 2023 (SBS: MAY 2023)		JUL 2023 (SBS: JUN 2023)		AGO 2023 (SBS: JUL 2023)		SET 2023 (SBS: AGO 2023)		OCT 2023 (SBS: SET 2023)		NOV 2023 (SBS: OCT 2023)	
	Monto *	Dias V.	Monto *	Dias V.	Monto *	Dias V.	Monto *	Dias V.	Monto *	Dias V.	Monto *	Dias V.
RESUMEN												
- Total Deuda	4.907.443,91		8.306.540,46		8.233.387,46		8.107.721,39		8.142.603,76		8.191.492,00	
- Garantías	5.395.252,00		3.675.241,00		4.497.847,00		4.174.382,00		3.859.774,00		3.859.503,00	
CREDITOS DIRECTOS												
- CRÉDITOS VIGENTES	1.825.011,89		1.636.908,44		1.460.523,42		1.317.489,37		1.175.971,74		1.143.859,98	
-- GranE:Préstamos	509.000,52		382.133,70		1.460.523,42		1.317.489,37		1.175.971,74		1.143.859,98	
--- NoRevolventes	509.000,52		382.133,70		1.460.523,42		1.317.489,37		1.175.971,74		1.143.859,98	
-- MedE:Préstamos	1.316.011,37		1.254.774,74									
--- NoRevolventes	1.316.011,37		1.254.774,74									
CREDITOS INDIRECTOS												
- CartasFianzaOtorgadas	3.082.432,02		6.669.632,02		6.772.864,04		6.790.232,02		6.966.632,02		7.047.632,02	
GARANTIAS												
- GARANTIAS RECIBIDAS	5.395.253,73		3.675.242,63		4.497.848,90		4.174.384,03		3.859.775,28		3.859.504,06	
-- 1eraHipotecasInmuebles	1.646.600,85		1.623.774,90		1.614.823,57		1.653.761,94		1.697.623,54		1.717.764,08	
-- 1eraGCertParticipación	220.740,00				216.480,00		221.700,00		227.580,00		230.280,00	
-- Gob. Nacional Reactiva Perú	458.100,47		343.920,33		229.463,01		114.836,55					
-- OtrasGtiasNoPref			217.680,00									
-- GtiasNoPref(AvalyFianza)	3.069.812,41		1.489.867,40		2.437.082,32		2.184.085,54		1.934.571,74		1.911.459,98	
- PROGRAMA REACTIVA PERU	509.000,52		382.133,70		254.958,90		127.596,17					

## Reporte SBS/Microfinanzas por entidades

Reportado por : BBVA

Última fecha reportada por la SBS : 30/04/2024

Operación	DIC 2023 (SBS: NOV2023)		ENE 2024 (SBS: DIC2023)		FEB 2024 (SBS: ENE2024)		MAR 2024 (SBS: FEB2024)		ABR 2024 (SBS: MAR2024)		MAY 2024 (SBS: ABR2024)	
	Monto *	Dias V.	Monto *	Dias V.	Monto *	Dias V.	Monto *	Dias V.	Monto *	Dias V.	Monto *	Dias V.
Calificación (2)	NOR		NOR		NOR		NOR		NOR		NOR	
RESUMEN												
- Total Deuda	6.724.800,00		6.676.200,00		6.847.200,00		6.804.000,00		6.692.400,00		6.744.600,00	
- Garantías	224.160,00		222.540,00		228.240,00		226.800,00		223.080,00		224.820,00	
CREDITOS INDIRECTOS												
- CartasFianzaOtorgadas	6.724.800,00		6.676.200,00		6.847.200,00		6.804.000,00		6.692.400,00		6.744.600,00	
GARANTIAS												
- GARANTIAS RECIBIDAS	224.160,00		222.540,00		228.240,00		226.800,00		223.080,00		224.820,00	
-- 1eraGCertParticipación	224.160,00		222.540,00		228.240,00		226.800,00		223.080,00		224.820,00	



Última fecha reportada por la SBS : 30/04/2024

Operación	JUN 2023 (SBS: MAY2023)		JUL 2023 (SBS: JUN2023)		AGO 2023 (SBS: JUL2023)		SET 2023 (SBS: AGO2023)		OCT 2023 (SBS: SET2023)		NOV 2023 (SBS: OCT2023)	
	Monto *	Dias V.	Monto *	Dias V.	Monto *	Dias V.	Monto *	Dias V.	Monto *	Dias V.	Monto *	Dias V.
Calificación (2)	NOR		NOR		NOR		NOR		NOR		NOR	
RESUMEN												
- Total Deuda	3.591.432,54		7.051.765,72		6.888.590,92		6.778.596,17		6.827.400,00		6.908.400,00	
- Garantías	1.696.841,00		1.325.867,00		955.860,00		591.728,00		227.580,00		230.280,00	
CREDITOS DIRECTOS												
- CRÉDITOS VIGENTES	509.000,52		382.133,70		254.958,90		127.596,17					
-- GranE:Préstamos	509.000,52		382.133,70		254.958,90		127.596,17					
--- NoRevolventes	509.000,52		382.133,70		254.958,90		127.596,17					
CREDITOS INDIRECTOS												
- CartasFianzaOtorgadas	3.082.432,02		6.669.632,02		6.633.632,02		6.651.000,00		6.827.400,00		6.908.400,00	
GARANTIAS												
- GARANTIAS RECIBIDAS	1.696.841,51		1.325.867,73		955.860,81		591.728,89		227.580,00		230.280,00	
-- 1eraGCertParticipación	220.740,00				216.480,00		221.700,00		227.580,00		230.280,00	
-- Gob. Nacional Reactiva Perú	458.100,47		343.920,33		229.463,01		114.836,55					
-- OtrasGtiasNoPref			217.680,00									
-- GtiasNoPref(AvalyFianza)	1.018.001,04		764.267,40		509.917,80		255.192,34					
- PROGRAMA REACTIVA PERU	509.000,52		382.133,70		254.958,90		127.596,17					

Reportado por : BCP

Última fecha reportada por la SBS : 30/04/2024

Operación	DIC 2023 (SBS: NOV2023)		ENE 2024 (SBS: DIC2023)		FEB 2024 (SBS: ENE2024)		MAR 2024 (SBS: FEB2024)		ABR 2024 (SBS: MAR2024)		MAY 2024 (SBS: ABR2024)	
	Monto *	Dias V.	Monto *	Dias V.	Monto *	Dias V.	Monto *	Dias V.	Monto *	Dias V.	Monto *	Dias V.
Calificación (2)	NOR		NOR		NOR		NOR		NOR		NOR	
RESUMEN												
- Total Deuda	1.206.956,27		1.153.786,68		1.133.284,58		1.080.169,50		1.064.736,13		978.497,03	
- Garantías	2.739.836,00		2.674.581,00		2.696.598,00		2.632.742,00		2.589.559,00		2.516.300,00	
CREDITOS DIRECTOS												
- CRÉDITOS VIGENTES	1.067.724,25		1.014.554,66		994.052,56		940.937,48		925.504,11		839.265,01	
-- GranE:Préstamos	1.067.724,25		1.014.554,66		994.052,56		940.937,48		925.504,11		839.265,01	
--- NoRevolventes	1.067.724,25		1.014.554,66		994.052,56		940.937,48		925.504,11		839.265,01	
CREDITOS INDIRECTOS												
- CartasFianzaOtorgadas	139.232,02		139.232,02		139.232,02		139.232,02		139.232,02		139.232,02	
GARANTIAS												
- GARANTIAS RECIBIDAS	2.739.836,45		2.674.582,53		2.696.599,35		2.632.742,65		2.589.560,10		2.516.300,44	
-- 1eraHipotecasInmuebles	1.672.112,20		1.660.027,87		1.702.546,79		1.691.805,17		1.664.055,99		1.677.035,43	
-- GtiasNoPref(AvalyFianza)	1.067.724,25		1.014.554,66		994.052,56		940.937,48		925.504,11		839.265,01	

Última fecha reportada por la SBS : 30/04/2024

Operación	JUN 2023 (SBS: MAY2023)		JUL 2023 (SBS: JUN2023)		AGO 2023 (SBS: JUL2023)		SET 2023 (SBS: AGO2023)		OCT 2023 (SBS: SET2023)		NOV 2023 (SBS: OCT2023)	
	Monto *	Dias V.	Monto *	Dias V.	Monto *	Dias V.	Monto *	Dias V.	Monto *	Dias V.	Monto *	Dias V.
Calificación (2)	NOR		NOR		NOR		NOR		NOR		NOR	
RESUMEN												
- Total Deuda	1.316.011,37		1.254.774,74		1.344.796,54		1.329.125,22		1.315.203,76		1.283.092,00	
- Garantías	2.962.611,00		1.623.774,00		2.820.387,00		2.843.654,00		2.873.594,00		2.861.623,00	
CREDITOS DIRECTOS												
- CRÉDITOS VIGENTES	1.316.011,37		1.254.774,74		1.205.564,52		1.189.893,20		1.175.971,74		1.143.859,98	
-- GranE:Préstamos					1.205.564,52		1.189.893,20		1.175.971,74		1.143.859,98	
--- NoRevolventes					1.205.564,52		1.189.893,20		1.175.971,74		1.143.859,98	
-- MedE:Préstamos	1.316.011,37		1.254.774,74									
--- NoRevolventes	1.316.011,37		1.254.774,74									
CREDITOS INDIRECTOS												
- CartasFianzaOtorgadas					139.232,02		139.232,02		139.232,02		139.232,02	
GARANTIAS												
- GARANTIAS RECIBIDAS	2.962.612,22		1.623.774,90		2.820.388,09		2.843.655,14		2.873.595,28		2.861.624,06	
-- 1eraHipotecasInmuebles	1.646.600,85		1.623.774,90		1.614.823,57		1.653.761,94		1.697.623,54		1.717.764,08	
-- GtiasNoPref(AvalyFianza)	1.316.011,37				1.205.564,52		1.189.893,20		1.175.971,74		1.143.859,98	

Reportado por : SCOTIABANK

Última fecha reportada por la SBS : 30/04/2024

Operación	DIC 2023 (SBS: NOV2023)		ENE 2024 (SBS: DIC2023)		FEB 2024 (SBS: ENE2024)		MAR 2024 (SBS: FEB2024)		ABR 2024 (SBS: MAR2024)		MAY 2024 (SBS: ABR2024)	
	Monto *	Dias V.	Monto *	Dias V.	Monto *	Dias V.	Monto *	Dias V.	Monto *	Dias V.	Monto *	Dias V.
Calificación (2)	SCAL		SCAL		SCAL		SCAL		SCAL		SCAL	
RESUMEN												
- Garantías	747.200,00		741.800,00		760.800,00		756.000,00		743.600,00		749.400,00	
GARANTIAS												
- GARANTIAS RECIBIDAS	747.200,00		741.800,00		760.800,00		756.000,00		743.600,00		749.400,00	
-- GtiasNoPref(AvalyFianza)	747.200,00		741.800,00		760.800,00		756.000,00		743.600,00		749.400,00	

Última fecha reportada por la SBS : 30/04/2024

Operación	JUN 2023 (SBS: MAY2023)		JUL 2023 (SBS: JUN2023)		AGO 2023 (SBS: JUL2023)		SET 2023 (SBS: AGO2023)		OCT 2023 (SBS: SET2023)		NOV 2023 (SBS: OCT2023)	
	Monto *	Dias V.	Monto *	Dias V.	Monto *	Dias V.	Monto *	Dias V.	Monto *	Dias V.	Monto *	Dias V.
Calificación (2)	SCAL		SCAL		SCAL		SCAL		SCAL		SCAL	
RESUMEN												
- Garantías	735.800,00		725.600,00		721.600,00		739.000,00		758.600,00		767.600,00	
GARANTIAS												
- GARANTIAS RECIBIDAS	735.800,00		725.600,00		721.600,00		739.000,00		758.600,00		767.600,00	
-- GtiasNoPref(AvalyFianza)	735.800,00		725.600,00		721.600,00		739.000,00		758.600,00		767.600,00	

## Rectificaciones SBS

Entidad	Periodo SBS	Cuenta	Concepto Rectificación	Dice	Debe Decir
BBVA	MAY-2023	GARANTIAS RECIBIDAS - OtrasGtiasNoPref	CUENTA CONTABLE	GARANTIAS RECIBI	GARANTIAS RECIBI

## Aval/Codeudor

Montos expresados en unidades de soles\*

Es Avalista de:			Información reportada por la SBS al 30/04/2024		
Tipo Doc	Nro Documento	Nombre/Razón Social	Act	Pre	12m
RUC	20128836170	REPRESENTACIONES VARGAS SA			
Institución SBS			Calif. (2)	Saldo *	
		SCOTIABANK PERU S A A	<b>NOR</b>	7.514.589,76	

Montos expresados en unidades de soles\*

Quiénes lo Avalan:			Información reportada por la SBS al 30/04/2024		
Tipo Doc	Nro Documento	Nombre/Razón Social	Act	Pre	12m
DNI	09165151	VARGAS RAMIREZ JORGE FRANCISCO			
Institución SBS			Calif. (2)	Saldo *	
		BANCO DE CREDITO DEL PERÚ	<b>NOR</b>	839.265,01	
RUC	20128836170	REPRESENTACIONES VARGAS SA			
Institución SBS			Calif. (2)	Saldo *	
		BANCO DE CREDITO DEL PERÚ	<b>NOR</b>	839.265,01	
RUC	20128836251	MAYOLICAS Y SANITARIOS VARGAS SA			
Institución SBS			Calif. (2)	Saldo *	
		BANCO DE CREDITO DEL PERÚ	<b>NOR</b>	839.265,01	

Montos expresados en unidades de soles\*

Es Avalista de:

Información Reportada por Entidades de Microfinanzas / Otros Créditos

Tipo Doc	Nro Documento	Nombre/Razón Social	Act	Pre	12m
----------	---------------	---------------------	-----	-----	-----

Montos expresados en unidades de soles\*

Quiénes lo Avalan:

Información Reportada por Entidades de Microfinanzas / Otros Créditos

Tipo Doc	Nro Documento	Nombre/Razón Social	Act	Pre	12m
----------	---------------	---------------------	-----	-----	-----

## Documentos Protestados como Deudor/Aceptante

Montos expresados en unidades\*

Reportado por la Cámara de Comercio de Lima (CCL)

### Documentos Protestados sin Regularizar

	# Doc	Monto (S/) *	Max Días Venc.
Total:	0	0,00	

Tipo de Cambio 3.738

Nro. Secuencia	Tip. ** Reg.	Acreedor/Girador	Tipo Doc.	Moneda	Monto *	Monto * (S/)	Boletín	F. Protesto	F. Venc	Días Venc.
----------------	--------------	------------------	-----------	--------	---------	--------------	---------	-------------	---------	------------

\*\*PR: Protestos, CJ: Cobranza Judicial, MO: Moras, PP: Procesos Penales

Montos expresados en unidades\*

Reportado por la Cámara de Comercio de Lima (CCL)

### Documentos Protestados Regularizados

	# Doc	Monto (S/) *
Total:	0	0,00

Nro. Secuencia	Tip. ** Reg.	Acreedor/Girador	Tipo Doc.	Moneda	Monto *	Monto * (S/)	Boletín	F. Protesto	F. Venc.	F. Reg
----------------	--------------	------------------	-----------	--------	---------	--------------	---------	-------------	----------	--------

\*\*PR: Protestos, CJ: Cobranza Judicial, MO: Moras, PP: Procesos Penales

## Detalle de Vencidos

## Comercio Exterior

Montos expresados en unidades de dólares

Muestra información reportada por la SUNAT desde el 07/02/2011

### Resumen por Ejercicio

Ejercicio	Actividad	Número de Operaciones	Importe USD *	N° Países	3 países con mayor número de operaciones
-----------	-----------	-----------------------	---------------	-----------	--

### Resumen por Meses

Actividad	Ejercicio	Mes	Número de Operaciones	Importe USD *	N° Países	3 países con mayor número de operaciones
-----------	-----------	-----	-----------------------	---------------	-----------	--

## PUBLICACIÓN DIARIO "EL PERUANO"

## Reporte Otros Créditos

Institución	DIC 2023		ENE 2024		FEB 2024		MAR 2024		ABR 2024		MAY 2024	
	Monto *	Dias V.	Monto *	Dias V.	Monto *	Dias V.	Monto *	Dias V.	Monto *	Dias V.	Monto *	Dias V.

Institución	JUN 2023		JUL 2023		AGO 2023		SET 2023		OCT 2023		NOV 2023	
	Monto *	Dias V.	Monto *	Dias V.	Monto *	Dias V.	Monto *	Dias V.	Monto *	Dias V.	Monto *	Dias V.

## Reporte Otros Créditos por entidades

Sin Información