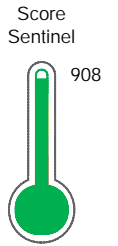


El reporte contiene solo los títulos seleccionados

- Información General
- Consulta Rápida
- Principales Acreedores
- Detalle Variación
- Posición Histórica
- Gráficos
- Rep. Vencidos
- Rep. SBS/Microf.
- SBS/Microf. Entidades
- Rectificaciones SBS
- Avalados/Avalistas
- Hechos de Importancia
- Documentos CCL
- Detalle de Vencidos
- Comercio Exterior
- Otros Créditos
- Otros Créd. Entidades
- Otros Rep. Negativos

RUC 20507828915 - GOLD FIELDS LA CIMA S.A.

Fecha Proceso	Tipo Doc.	N. Doc.	Nota	Deuda Total *	Var.	Actual	Previo	12m
23/06/2022	RUC	20507828915	0.000	628.009.552,79		●	●	●



Riesgo Muy Bajo

* La persona consultada cuenta con los siguientes créditos e indicadores.

- Línea de Crédito
- Representante Legal
- Buen Contribuyente SUNAT

Sentinel Sabio

Bancarizado: SI

Recomendación de Sentinel Sabio

Evaluación Crediticia



APROBAR
Producto Générico

Detalle:

- Cumple con todas las reglas de evaluación

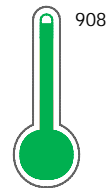
Cuota Estimada Mensual

S/ 27731646,



Score Sentinel

Nivel de Riesgo



Riesgo Muy Bajo

Recomendación:

En este nivel de riesgo, 3 de 100 empresas podrían caer en incumplimiento en los próximos 12 meses

Información General

Datos Principales

09/06/2022: Última actualización de información reportada por SUNAT

Razón Social:	GOLD FIELDS LA CIMA S.A.		
Nombre Comercial:	-		
Tipo de Contribuyente:	SOCIEDAD ANONIMA		
Estado de Contribuyente:	ACTIVO	Condición del Contribuyente:	HABIDO
Inicio de Actividades:	10/10/2003		
Tamaño contribuyente:	PRINCIPAL	Dependencia:	I.PRICO NACIONAL
Actividad Económica Principal	EXT. DE MIN. METALIFEROS NO FERROSOS.		
Actividad Económica Secundaria 1	-	Actividad Económica Secundaria 2	-
Fecha Inscripción RRPP:	10/12/2003	Número de Partida Registral:	-
Folio:	-	Asiento:	-

Agente de retención

Direcciones Registradas

Dirección	Fuente
AVENIDA 28 DE JULIO NRO 1150 URBANIZACION SAN ANTONIO MIRAFLORES - LIMA - LIMA (INT 201 - 202)	SUNAT - DOMICILIO FISCAL
SECTOR PREDIO LA JALCA NRO. -- PARAJE COYMOLACHE HUALGAYOC - HUALGAYOC - CAJAMARCA (PARCELA U.C. N°09045)	SUNAT - S.PRODUCTIVA
CALLE 1 NRO. 463 U.IND BOCANEGRA CALLAO - PROV. CONST. DEL CALLAO - CALLAO	SUNAT - DEPOSITO
MZA. A LTE. S/N SEC. HUACARIZ SAN MARTIN CAJAMARCA - CAJAMARCA - CAJAMARCA	SUNAT - DEPOSITO
CARRETERA AUTOPISTA KM. 3 ZONA INDUSTRIAL . SALAVERRY - TRUJILLO - LA LIBERTAD (AUTOPISTA KM 3 PUERTO SALAVERRY)	SUNAT - DEPOSITO
AVENIDA 28 DE JULIO NRO. 1150 URBANIZACION SAN ANTONIO MIRAFLORES - LIMA - LIMA	SUNAT - OF.ADMINIST.
AVENIDA 28 DE JULIO NRO. 1150 URBANIZACION SAN ANTONIO MIRAFLORES - LIMA - LIMA	SUNAT - OF.ADMINIST.
JIRON SOR MANUELA GIL DTO. 101 MZA. J LTE. 3 CAJAMARCA - CAJAMARCA - CAJAMARCA	SUNAT - OF.ADMINIST.
CALLE CORDOVA NRO. S/N SALAVERRY - TRUJILLO - LA LIBERTAD	SUNAT - DEPOSITO

Representantes Legales

Nro Documento	Nombre de Representante	Act	Pre	12m	Fecha desde que ocupa Cargo	Cargo
02876252	GARCIA SEMINARIO JORGE LUIS				12/12/2014	GERENTE
07688566	DIAZ VASQUEZ RONALD JESUS				23/09/2019	GERENTE GENERAL
08675740	NUÑOVERO ROJAS INES PATRICIA				24/08/2009	APODERADO
09339522	GRANDA PASETA JUAN JOSE				17/09/2008	APODERADO
09380632	VALDERRAMA GARIBALDI DE SCHACHT VERONICA GRACIELA				15/03/2017	APODERADO
10060761	ESCOBAR LUZA FABIO RICARDO				18/07/2017	GERENTE
10803450	CABALLERO LEON RAFAEL CARLOS				12/12/2014	GERENTE

Empresas Relacionadas a:

NUÑOVERO ROJAS INES PATRICIA

Ruc	Razón Social	Semáforos			Fecha desde que ocupa Cargo	Cargo	Estado
		Act	Pre	12m			
20348535685	MINERA GOLD FIELDS PERU S.A.				10/04/2014	APODERADO	BAJA DEFINITIVA

VALDERRAMA GARIBALDI DE SCHACHT VER

Ruc	Razón Social	Semáforos			Fecha desde que ocupa Cargo	Cargo	Estado
		Act	Pre	12m			
20111373001	ASOCIACION FEMENINA AUXILIAR AL INSTITUTO AMERICANO DE INGEN				28/11/2020	PRESIDENTE	ACTIVO

CABALLERO LEON RAFAEL CARLOS

Ruc	Razón Social	Semáforos			Fecha desde que ocupa Cargo	Cargo	Estado
		Act	Pre	12m			
20536671391	GOLD FIELDS PERU EXPLORACIONES SOCIEDAD ANONIMA EN LIQUIDAC				21/07/2017	APODERADO	BAJA DEFINITIVA
20604961859	JUNTA DE PROPIETARIOS DEL EDIFICIO PARQUE FEDERICO BLUME N° 1				24/05/2019	PRESIDENTE	ACTIVO

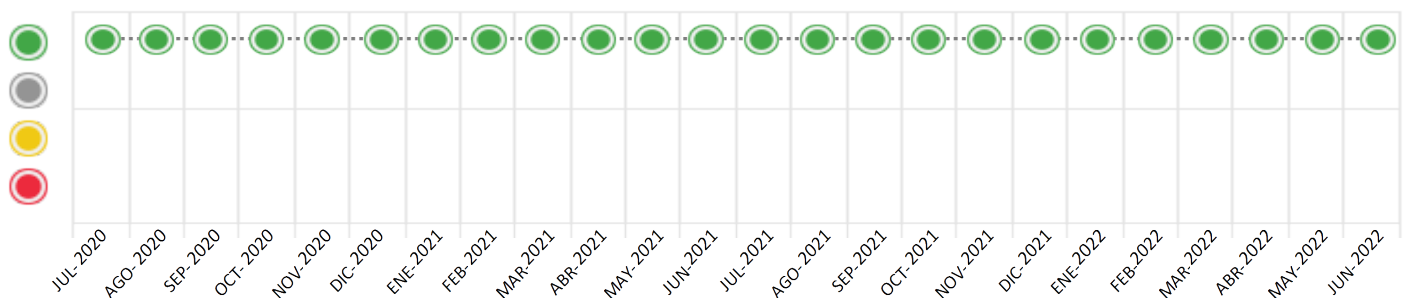
Consulta Rápida

Documento de identidad consultado

Fecha Proceso	Tipo Doc.	N. Doc.	Nombre o Raz. Social	Nota	Deuda Total *	Var.	Actual	Previo	12m
23/06/2022	RUC	20507828915	GOLD FIELDS LA CIMA S.A.	0.000	628.009.552,79				

Montos expresados en unidades de soles*

Semáforos de los últimos 24 meses



Semáforo	Descripción
	No registra información de deudas
	Mínimo Riesgo: Sin deudas vencidas
	Mediano Riesgo: Deudas con poco atraso*
	Alto Riesgo: Deudas con atraso significativo*

*Semáforo deuda menor: Deuda vencida menor S/ 100 personas naturales o menor S/ 500 personas jurídicas

Verde: 0 <= Sem. < 0.001
 Amarillo: 0.001 <= Sem. <= 2
 Rojo: 2 < Sem. <= 6

Variación	Descripción
	Variación Negativa: La nueva información reportada ha incrementado tu riesgo crediticio
	Variación Positiva: La nueva información ha mejorado tu posición de riesgo
	Variación Porcentual Positiva: El monto total reportado por la SBS/Microfinanzas o número de instituciones financieras ha aumentado
	Variación Porcentual Negativa: El monto total reportado por la SBS/Microfinanzas o número de instituciones financieras ha disminuido
	Aproximadamente igual o igual

Detalle de la deuda SBS/Microfinanzas

Entidad	Deuda Anterior			Deuda a JUN 2022				Rect. (1)	Disc.
	DIC 2021	MAR 2022	MAY 2022	Fecha Inf.	Calif. (2)	Monto *	Días Venc.		
SCOTIABANK	336.926.975,80	329.332.740,73	336.171.919,05	31/05/2022	NOR	324.510.243,19			
BCP	313.205.843,29	307.965.706,73	314.377.213,87	31/05/2022	NOR	303.499.309,60			
CREDINKA S.A.	276.754,09								
TOTAL	650.409.573,18	637.298.447,46	650.549.132,92			628.009.552,79			

(1) Ver detalle en el cuadro de Rectificaciones SBS

(2) NOR: Normal, CPP: Con Problemas Potenciales, DEF: Deficiente, DUD: Dudoso, PER: Pérdida, SCAL: Sin Calificación

Detalle de la deuda de Otros Créditos

Entidad	Deuda Anterior			Deuda a JUN 2022				Disc.
	DIC 2021	MAR 2022	MAY 2022	Fecha Inf.	Calif. (2)	Monto	Días Venc.	
TOTAL								

(2) NOR: Normal, CPP: Con Problemas Potenciales, DEF: Deficiente, DUD: Dudoso, PER: Pérdida, SCAL: Sin Calificación

Detalle de vencidos

# Doc	Fuente - Acreedor	Monto *	Días Venc.

Utilización de Líneas de Crédito

Instituciones	**	Línea Aprobada	Línea No Utilizada	Línea Utilizada	% L. Uti.
BCP	PRE		74.020.000,00		
BCP	AVF		147.791.018,92		
BCP	CCR		74.020.000,00		
BCP	TOT		381.453,79		
TOTAL			296.212.472,71		0%

** (PRE): Préstamos, (AVF): Aavales y Fianzas, (CCR): Cartas de Crédito, (TOT): Otras Tarjetas de Crédito

Principales Acreedores

Montos expresados en unidades de soles*

Resumen de Deudas

Descripción de la Deuda	Monto *	Días
Deuda total SBS al 31/05/2022	628.009.552,79	
% Calificación normal	100.00	
Peor Calificación (2)	NOR	
Otros Créditos	0,00	****

Detalle de deuda SBS/Microfinanzas

Institución SBS	Calif. (2)	Saldo *	% Ven.	Días Venc.	Rect.(1)
SCOTIABANK	NOR	324.510.243,19	0.00		
BCP	NOR	303.499.309,60	0.00		
Deuda Total SBS/MicroFinanzas		628.009.552,79	0		

Detalle de Riesgos SBS/Microfinanzas

Concepto	Saldo *
Deuda Directa	309.067.543,09
Deuda Indirecta	318.942.009,70
Deuda Castigada	0,00
Deuda Total SBS/MicroFinanzas	628.009.552,79
Línea Tarj.Cred. No utilizada	381.453,79
Total Riesgo SBS/MicroFinanzas	628.391.006,58

Detalle de deuda Otros Créditos

Empresa	Calif. (2)	Saldo *	% Ven.	Días Venc.	Disc.
Deuda Total Otros Créditos		0,00	0		

Detalle de vencidos

# Doc	Fuente - Acreedor	Monto *	Días Venc.
-------	-------------------	---------	------------

Detalle Variación

Montos expresados en unidades de soles*

Resumen de la variación

Descripción de la deuda	23/05/2022	23/06/2022	Variación
Score	0.000	0.000	0.000
Nro. Entidades SBS/Microf.	2	2	0
Riesgo Total SBS/Microf. *	650.549.132,92	628.009.552,79	
Deuda Directa	320.145.548,69	309.067.543,09	-11.078.005,60
Deuda Indirecta	330.403.584,23	318.942.009,70	-11.461.574,53
Deuda Castigada	0,00	0,00	0,00

Variación del Riesgo Total SBS/Microf. *	Antes	23/06/2022	Variación
Último Mes	650.549.132,92	628.009.552,79	-22.539.580,13
Último Trimestre	637.298.447,46	628.009.552,79	-9.288.894,67
Último Semestre	650.409.573,18	628.009.552,79	-22.400.020,39
Último Año	611.451.668,11	628.009.552,79	16.557.884,68

Calificación SBS/Microf.	23/05/2022	23/06/2022	Variación
% NOR (Normal)	100.00	100.00	
% CPP (Con Problemas Potenciales)	0.00	0.00	0.00
% DEF (Deficiente)	0.00	0.00	0.00
% DUD (Dudoso)	0.00	0.00	0.00
% PER (Pérdida)	0.00	0.00	0.00

Deuda vencida *	23/05/2022	23/06/2022	Variación
Total deuda vencida	0,00	0,00	0,00
Deuda por Otros Créditos *	23/05/2022	23/06/2022	Variación

Total deuda otros créditos	0,00	0,00	0,00
----------------------------	------	------	------

Detalle de la variación

Fuente - Acreedor *	23/05/2022	23/06/2022	Variación
---------------------	------------	------------	-----------

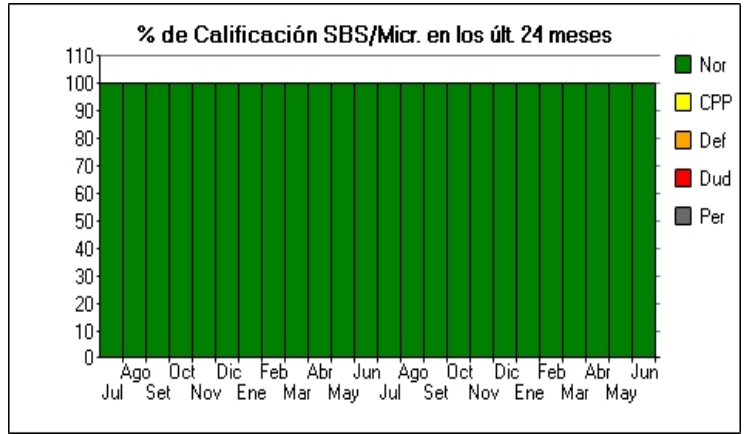
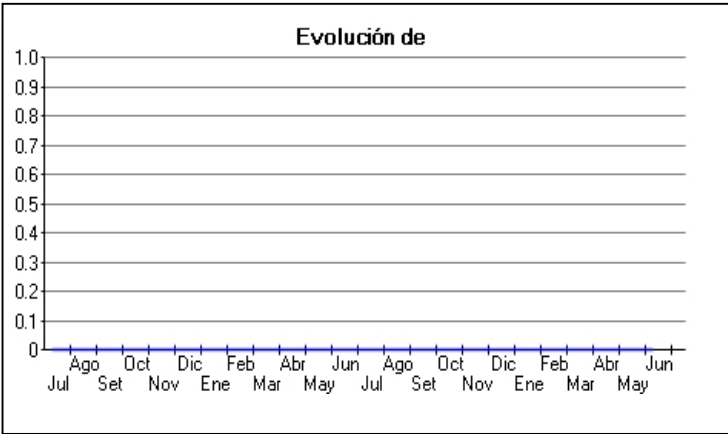
Posición Histórica

Montos expresados en unidades de soles*

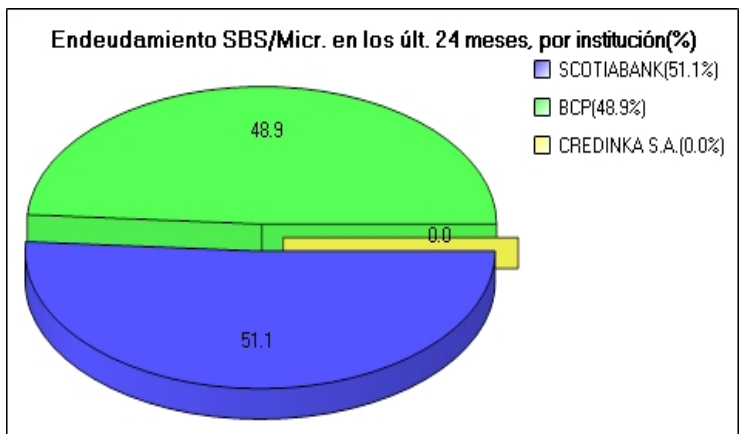
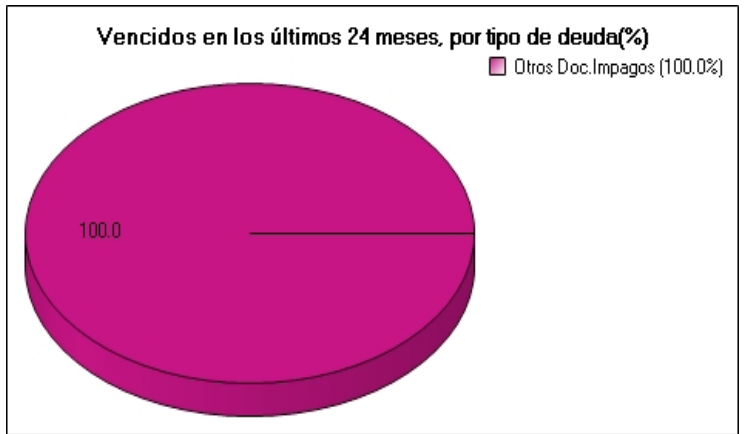
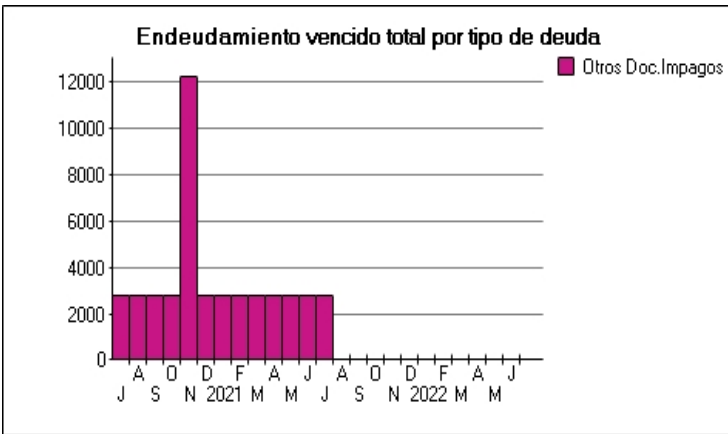
Fecha de Proceso	Sema. Actual	Sem. Riesgo	Var.	Superintendencia de Banca y Seguros (SBS/Microfinan.)				Otros Créditos	Otros Vencidos *				Ctas. Cerr./Anu.		Otros Repor. Negati.		
				# Enti.	Deuda Total *	% Cali. normal	Peor Califi.(2)		Deuda Vencida *	Protestos	Docs. Impagos	Deuda Tributaria	Deuda Laboral	Cta. Cte.		Tar. Créd.	
23/06/202	●	0.000	☰	2	628.009.552,79	100.00	NOR	0,00	0,00	0,00	0,00	0,00	0,00	0,00	0	0	0
23/05/202	●	0.000	☰	2	650.549.132,92	100.00	NOR	0,00	0,00	0,00	0,00	0,00	0,00	0,00	0	0	0
25/04/202	●	0.000	☰	2	627.473.383,84	100.00	NOR	0,00	0,00	0,00	0,00	0,00	0,00	0,00	0	0	0
22/03/202	●	0.000	☰	2	637.298.447,46	100.00	NOR	0,00	0,00	0,00	0,00	0,00	0,00	0,00	0	0	0
23/02/202	●	0.000	☰	2	652.030.772,04	100.00	NOR	0,00	0,00	0,00	0,00	0,00	0,00	0,00	0	0	0
24/01/202	●	0.000	☰	2	676.763.610,21	100.00	NOR	0,00	0,00	0,00	0,00	0,00	0,00	0,00	0	0	0
12/01/202	●	0.000	☰	3	650.409.573,18	100.00	NOR	0,00	0,00	0,00	0,00	0,00	0,00	0,00	0	0	0
21/12/202	●	0.000	☰	3	650.409.573,18	100.00	NOR	0,00	0,00	0,00	0,00	0,00	0,00	0,00	0	0	0
23/11/202	●	0.000	☰	2	639.033.977,45	100.00	NOR	0,00	0,00	0,00	0,00	0,00	0,00	0,00	0	0	0
22/10/202	●	0.000	☰	2	662.251.814,56	100.00	NOR	0,00	0,00	0,00	0,00	0,00	0,00	0,00	0	0	0
30/09/202	●	0.000	☰	2	654.208.689,00	100.00	NOR	0,00	0,00	0,00	0,00	0,00	0,00	0,00	0	0	0
23/09/202	●	0.000	☰	2	654.208.689,00	100.00	NOR	0,00	0,00	0,00	0,00	0,00	0,00	0,00	0	0	0
23/08/202	●	0.000	☰	2	647.162.504,02	100.00	NOR	0,00	0,00	0,00	0,00	0,00	0,00	0,00	0	0	0
09/08/202	●	0.000	☰	2	618.004.862,52	100.00	NOR	0,00	0,00	0,00	0,00	0,00	0,00	0,00	0	0	0
24/07/202	●	0.000	☰	2	618.004.862,52	100.00	NOR	0,00	0,00	0,00	2.796,12	0,00	0,00	0,00	0	0	0
23/06/202	●	0.000	☰	2	611.451.668,11	100.00	NOR	0,00	0,00	0,00	2.796,12	0,00	0,00	0,00	0	0	0
24/05/202	●	0.000	☰	2	606.620.875,85	100.00	NOR	0,00	0,00	0,00	2.796,12	0,00	0,00	0,00	0	0	0
23/04/202	●	0.000	☰	2	601.815.590,86	100.00	NOR	0,00	0,00	0,00	2.796,12	0,00	0,00	0,00	0	0	0
25/03/202	●	0.000	☰	2	584.512.843,98	100.00	NOR	0,00	0,00	0,00	2.796,12	0,00	0,00	0,00	0	0	0
26/02/202	●	0.000	☰	2	582.932.566,64	100.00	NOR	0,00	0,00	0,00	2.796,12	0,00	0,00	0,00	0	0	0
23/01/202	●	0.000	☰	2	563.900.011,44	100.00	NOR	0,00	0,00	0,00	2.796,12	0,00	0,00	0,00	0	0	0
14/01/202	●	0.000	☰	2	545.661.060,53	100.00	NOR	0,00	0,00	0,00	2.796,12	0,00	0,00	0,00	0	0	0
22/12/202	●	0.000	☰	2	545.661.060,53	100.00	NOR	0,00	0,00	0,00	2.796,12	0,00	0,00	0,00	0	0	0
07/12/202	●	0.000	☰	2	568.360.165,82	100.00	NOR	0,00	0,00	0,00	2.796,12	0,00	0,00	0,00	0	0	0
25/11/202	●	0.000	☰	2	568.360.165,82	100.00	NOR	0,00	0,00	0,00	12.207,62	0,00	0,00	0,00	0	0	0
11/11/202	●	0.000	☰	2	544.578.605,39	100.00	NOR	0,00	0,00	0,00	12.207,62	0,00	0,00	0,00	0	0	0
24/10/202	●	0.000	☰	2	544.578.605,39	100.00	NOR	0,00	0,00	0,00	2.796,12	0,00	0,00	0,00	0	0	0
28/09/202	●	0.000	☰	2	536.561.165,48	100.00	NOR	0,00	0,00	0,00	2.796,12	0,00	0,00	0,00	0	0	0
24/08/202	●	0.000	☰	2	533.828.035,98	100.00	NOR	0,00	0,00	0,00	2.796,12	0,00	0,00	0,00	0	0	0
06/08/202	●	0.000	☰	2	535.645.242,30	100.00	NOR	0,00	0,00	0,00	2.796,12	0,00	0,00	0,00	0	0	0
24/07/202	●	0.000	☰	2	535.645.242,30	100.00	NOR	0,00	0,00	0,00	2.796,12	0,00	0,00	0,00	0	0	0

Gráficos

Montos expresados en unidades de soles*



NOR: Normal, CPP: Con Problemas Potenciales, DEF: Deficiente, DUD: Dudoso, PER: Pérdida, SCAL: Sin Calificación



Reporte de Vencidos

Montos expresados en unidades de soles*

Fuente - Acreedor	MAR 2022			ABR 2022			MAY 2022			JUN 2022		
	# Docs.	Monto *	Dias V.	# Docs.	Monto *	Dias V.	# Docs.	Monto *	Dias V.	# Docs.	Monto *	Dias V.
Documentos Impagos												
SERVICIOS MULTIMEDIA S.A.C. - GURU		0,00			0,00			0,00			0,00	
Total	0			0			0			0		

Montos expresados en unidades de soles*

Fuente - Acreedor	NOV 2021			DIC 2021			ENE 2022			FEB 2022		
	# Docs.	Monto *	Dias V.	# Docs.	Monto *	Dias V.	# Docs.	Monto *	Dias V.	# Docs.	Monto *	Dias V.
Documentos Impagos												
SERVICIOS MULTIMEDIA S.A.C. - GURU		0,00			0,00			0,00			0,00	
Total	0			0			0			0		

Montos expresados en unidades de soles*

Fuente - Acreedor	JUL 2021			AGO 2021			SET 2021			OCT 2021		
	# Docs.	Monto *	Dias V.	# Docs.	Monto *	Dias V.	# Docs.	Monto *	Dias V.	# Docs.	Monto *	Dias V.
Documentos Impagos												
SERVICIOS MULTIMEDIA S.A.C. - GURU	1	2.796,12	181		0,00	0		0,00			0,00	
Total	1	2.796,12	181	0			0			0		

Reporte SBS/Microfinanzas

Montos expresados en unidades de soles*

Última fecha reportada por la SBS : 31/05/2022

ÚLTIMOS 6 MESES		ENE 2022 (SBS: DIC 2021)	FEB 2022 (SBS: ENE 2022)	MAR 2022 (SBS: FEB 2022)	ABR 2022 (SBS: MAR 2022)	MAY 2022 (SBS: ABR 2022)	JUN 2022 (SBS: MAY 2022)
% Porcentaje de Calificación	NOR (Normal)	100,00	100,00	100,00	100,00	100,00	100,00
	CPP (Con Problemas Pote.)	0,00	0,00	0,00	0,00	0,00	0,00
	DEF (Deficiente)	0,00	0,00	0,00	0,00	0,00	0,00
	DUD (Dudoso)	0,00	0,00	0,00	0,00	0,00	0,00
	PER (Pérdida)	0,00	0,00	0,00	0,00	0,00	0,00

Institución	ENE 2022 (SBS: DIC 2021)		FEB 2022 (SBS: ENE 2022)		MAR 2022 (SBS: FEB 2022)		ABR 2022 (SBS: MAR 2022)		MAY 2022 (SBS: ABR 2022)		JUN 2022 (SBS: MAY 2022)	
	Monto *	Dias V.	Monto *	Dias V.	Monto *	Dias V.	Monto *	Dias V.	Monto *	Dias V.	Monto *	Dias V.
SCOTIABANK	349.889.783,94		336.961.055,01		329.332.740,73		324.247.197,87		336.171.919,05		324.510.243,19	
BCP	326.873.826,27		315.069.717,03		307.965.706,73		303.226.185,97		314.377.213,87		303.499.309,60	
CREDINKA S.A.												
TOTAL	676.763.610,21		652.030.772,04		637.298.447,46		627.473.383,84		650.549.132,92		628.009.552,79	

Última fecha reportada por la SBS : 31/05/2022

Operación	ENE 2022 (SBS: DIC 2021)		FEB 2022 (SBS: ENE 2022)		MAR 2022 (SBS: FEB 2022)		ABR 2022 (SBS: MAR 2022)		MAY 2022 (SBS: ABR 2022)		JUN 2022 (SBS: MAY 2022)	
	Monto *	Dias V.	Monto *	Dias V.	Monto *	Dias V.	Monto *	Dias V.	Monto *	Dias V.	Monto *	Dias V.
RESUMEN												
- Total Deuda	676.763.610,21		652.030.772,04		637.298.447,46		627.473.383,84		650.549.132,92		628.009.552,79	
- Línea No Utilizada	422.726.721,84		407.765.052,50		398.506.384,90		392.368.006,42		534.284.649,63		515.749.230,83	
- Garantías	717.660.004,00		691.740.003,00		676.080.003,00		665.640.003,00		690.120.003,00		666.180.003,00	
CREDITOS DIRECTOS												
- CRÉDITOS VIGENTES	332.872.352,86		320.851.592,55		313.616.688,90		308.789.905,89		320.145.548,69		309.067.543,09	
-- Corp: Cred.Rev.LíneaTarj.Crédito	18.587,96		19.634,05		47.905,10		63.238,57		64.953,09		90.421,47	
-- Corp: Préstamos	332.853.764,90		320.831.958,50		313.568.783,80		308.726.667,32		320.080.595,60		308.977.121,62	
--- NoRevolventes	332.853.764,90		320.831.958,50		313.568.783,80		308.726.667,32		320.080.595,60		308.977.121,62	
CREDITOS INDIRECTOS												
- CartasFianzaOtorgadas	343.891.257,35		331.179.179,49		323.681.758,56		318.683.477,95		330.403.584,23		318.942.009,70	
LÍNEA NO UTIL. Y CRED. NO DESEMB.												

- LinCredPréstamos	79.740.000,00	76.860.000,00	75.120.000,00	73.960.000,00	76.680.000,00	74.020.000,00
- LinCredAvalesFianzas	159.211.778,56	153.461.466,01	149.987.318,85	147.671.220,74	153.102.071,48	147.791.018,92
- LinCredCartasCrédito	79.740.000,00	76.860.000,00	75.120.000,00	73.960.000,00	76.680.000,00	74.020.000,00
- LinCredTarjetaCrédito	433.844,79	432.662,26	395.414,89	404.649,90	396.495,84	381.453,79
- CredNoDesembolsados					127.509.703,57	123.086.440,51
- OtrasLinCred	79.740.000,00	76.860.000,00	75.120.000,00	73.960.000,00	76.680.000,00	74.020.000,00
- LinCredEsqMultilinea	23.861.098,49	23.290.924,23	22.763.651,16	22.412.135,78	23.236.378,74	22.430.317,61
GARANTIAS						
- GARANTIAS RECIBIDAS	717.660.004,10	691.740.003,96	676.080.003,87	665.640.003,81	690.120.003,95	666.180.003,82
-- OtrasGtiasNoPref	717.660.004,10	691.740.003,96	676.080.003,87	665.640.003,81	690.120.003,95	666.180.003,82

Montos expresados en unidades de soles*

Última fecha reportada por la SBS : 31/05/2022

6 MESES ANTERIORES		JUL 2021 (SBS: JUN 2021)	AGO 2021 (SBS: JUL 2021)	SET 2021 (SBS: AGO 2021)	OCT 2021 (SBS: SET 2021)	NOV 2021 (SBS: OCT 2021)	DIC 2021 (SBS: NOV 2021)
% Porcentaje	NOR (Normal)	100.00	100.00	100.00	100.00	100.00	100.00
de	CPP (Con Problemas Pote.)	0.00	0.00	0.00	0.00	0.00	0.00
	DEF (Deficiente)	0.00	0.00	0.00	0.00	0.00	0.00
Calificación	DUD (Dudoso)	0.00	0.00	0.00	0.00	0.00	0.00
	PER (Pérdida)	0.00	0.00	0.00	0.00	0.00	0.00

Institución	JUL 2021 (SBS: JUN 2021)		AGO 2021 (SBS: JUL 2021)		SET 2021 (SBS: AGO 2021)		OCT 2021 (SBS: SET 2021)		NOV 2021 (SBS: OCT 2021)		DIC 2021 (SBS: NOV 2021)	
	Monto *	Dias V.	Monto *	Dias V.	Monto *	Dias V.	Monto *	Dias V.	Monto *	Dias V.	Monto *	Dias V.
SCOTIABANK	320.539.012,25		335.660.344,62		339.316.051,34		343.470.263,53		331.423.048,18		336.926.975,80	
BCP	297.465.850,27		311.502.159,40		314.892.637,66		318.781.551,03		307.610.929,27		313.205.843,29	
CREDINKA S.A.											276.754,09	3
TOTAL	618.004.862,52		647.162.504,02		654.208.689,00		662.251.814,56		639.033.977,45		650.409.573,18	3

Última fecha reportada por la SBS : 31/05/2022

Operación	JUL 2021 (SBS: JUN 2021)		AGO 2021 (SBS: JUL 2021)		SET 2021 (SBS: AGO 2021)		OCT 2021 (SBS: SET 2021)		NOV 2021 (SBS: OCT 2021)		DIC 2021 (SBS: NOV 2021)	
	Monto *	Dias V.	Monto *	Dias V.	Monto *	Dias V.	Monto *	Dias V.	Monto *	Dias V.	Monto *	Dias V.
RESUMEN												
- Total Deuda	618.004.862,52		647.162.504,02		654.208.689,00		662.251.814,56		639.033.977,45		650.409.573,18	3
- Línea No Utilizada	389.431.259,57		407.780.063,96		412.218.929,93		417.226.674,27		402.640.924,59		410.591.478,42	
- Garantías	694.440.003,00		727.200.004,00		735.120.004,00		744.120.004,00		718.020.004,00		731.160.004,00	
.												
CREDITOS DIRECTOS												
- CREDITOS VIGENTES	322.092.907,28		337.290.990,48		340.962.337,20		345.170.419,27		333.074.208,28		339.411.862,69	3
-- Corp: Cred.Rev.LíneaTarj.Crédito	8.677,28		12.532,94		10.549,92		44.393,65		53.473,84		19.986,20	
-- Corp: Préstamos	322.084.230,00		337.278.457,54		340.951.787,28		345.126.025,62		333.020.734,44		339.115.122,40	
--- NoRevolventes	322.084.230,00		337.278.457,54		340.951.787,28		345.126.025,62		333.020.734,44		339.115.122,40	
-- MedE: Factoring											276.754,09	3
CREDITOS INDIRECTOS												
- CartasFianzaOtorgadas	295.911.955,24		309.871.513,54		313.246.351,80		317.081.395,29		305.959.769,17		310.997.710,49	
LINEA NO UTIL. Y CRED. NO DESEMB.												
- LinCredPréstamos	77.160.000,00		80.800.000,00		81.680.000,00		82.680.000,00		79.780.000,00		81.240.000,00	
- LinCredAvalesFianzas	155.014.405,27		162.327.163,64		164.095.083,24		166.104.082,79		160.277.984,09		163.211.123,44	
- LinCredCartasCrédito	77.160.000,00		80.800.000,00		81.680.000,00		82.680.000,00		79.780.000,00		81.240.000,00	
- LinCredTarjetaCrédito	397.751,57		394.016,18		396.004,41		361.842,21		397.621,48		425.769,60	
- OtrasLinCred	77.160.000,00		80.800.000,00		81.680.000,00		82.680.000,00		79.780.000,00		81.240.000,00	
- LinCredEsqMultilinea	2.539.102,73		2.658.884,14		2.687.842,28		2.720.749,27		2.625.319,02		3.234.585,38	
GARANTIAS												
- GARANTIAS RECIBIDAS	694.440.003,97		727.200.004,20		735.120.004,24		744.120.004,29		718.020.004,10		731.160.004,22	
-- OtrasGtiasNoPref	694.440.003,97		727.200.004,20		735.120.004,24		744.120.004,29		718.020.004,10		731.160.004,22	

Reporte SBS/Microfinanzas por entidades

Reportado por : SCOTIABANK

Última fecha reportada por la SBS : 31/05/2022

Operación	ENE 2022 (SBS: DIC2021)		FEB 2022 (SBS: ENE2022)		MAR 2022 (SBS: FEB2022)		ABR 2022 (SBS: MAR2022)		MAY 2022 (SBS: ABR2022)		JUN 2022 (SBS: MAY2022)	
	Monto *	Dias V.	Monto *	Dias V.	Monto *	Dias V.	Monto *	Dias V.	Monto *	Dias V.	Monto *	Dias V.
Calificación (2)	NOR		NOR		NOR		NOR		NOR		NOR	
RESUMEN												
- Total Deuda	349.889.783,94		336.961.055,01		329.332.740,73		324.247.197,87		336.171.919,05		324.510.243,19	
- Línea No Utilizada	23.861.098,49		23.290.924,23		22.763.651,16		22.412.135,78		23.236.378,74		22.430.317,61	
- Garantías	717.660.000,00		691.740.000,00		676.080.000,00		665.640.000,00		690.120.000,00		666.180.000,00	
CREDITOS DIRECTOS												
- CRÉDITOS VIGENTES	166.426.882,45		160.415.979,25		156.784.391,90		154.363.333,66		160.040.297,80		154.488.560,81	
-- Corp: Préstamos	166.426.882,45		160.415.979,25		156.784.391,90		154.363.333,66		160.040.297,80		154.488.560,81	
--- NoRevolventes	166.426.882,45		160.415.979,25		156.784.391,90		154.363.333,66		160.040.297,80		154.488.560,81	
CREDITOS INDIRECTOS												
- CartasFianzaOtorgadas	183.462.901,49		176.545.075,76		172.548.348,83		169.883.864,21		176.131.621,25		170.021.682,38	
LINEA NO UTIL. Y CRED. NO DESEMB.												
- LinCredEsqMultilinea	23.861.098,49		23.290.924,23		22.763.651,16		22.412.135,78		23.236.378,74		22.430.317,61	
GARANTIAS												
- GARANTIAS RECIBIDAS	717.660.000,00		691.740.000,00		676.080.000,00		665.640.000,00		690.120.000,00		666.180.000,00	
-- OtrasGtiasNoPref	717.660.000,00		691.740.000,00		676.080.000,00		665.640.000,00		690.120.000,00		666.180.000,00	

Última fecha reportada por la SBS : 31/05/2022

Operación	JUL 2021 (SBS: JUN2021)		AGO 2021 (SBS: JUL2021)		SET 2021 (SBS: AGO2021)		OCT 2021 (SBS: SET2021)		NOV 2021 (SBS: OCT2021)		DIC 2021 (SBS: NOV2021)	
	Monto *	Dias V.	Monto *	Dias V.	Monto *	Dias V.	Monto *	Dias V.	Monto *	Dias V.	Monto *	Dias V.
Calificación (2)	NOR		NOR		NOR		NOR		NOR		NOR	
RESUMEN												
- Total Deuda	320.539.012,25		335.660.344,62		339.316.051,34		343.470.263,53		331.423.048,18		336.926.975,80	
- Línea No Utilizada	2.539.102,73		2.658.884,14		2.687.842,28		2.720.749,27		2.625.319,02		3.234.585,38	
- Garantías	694.440.000,00		727.200.000,00		735.120.000,00		744.120.000,00		718.020.000,00		731.160.000,00	
CREDITOS DIRECTOS												
- CRÉDITOS VIGENTES	161.042.115,00		168.639.228,77		170.475.893,64		172.563.012,81		166.510.367,22		169.557.561,20	
-- Corp: Préstamos	161.042.115,00		168.639.228,77		170.475.893,64		172.563.012,81		166.510.367,22		169.557.561,20	
--- NoRevolventes	161.042.115,00		168.639.228,77		170.475.893,64		172.563.012,81		166.510.367,22		169.557.561,20	
CREDITOS INDIRECTOS												
- CartasFianzaOtorgadas	159.496.897,25		167.021.115,85		168.840.157,70		170.907.250,72		164.912.680,96		167.369.414,60	
LINEA NO UTIL. Y CRED. NO DESEMB.												
- LinCredEsqMultilinea	2.539.102,73		2.658.884,14		2.687.842,28		2.720.749,27		2.625.319,02		3.234.585,38	
GARANTIAS												
- GARANTIAS RECIBIDAS	694.440.000,00		727.200.000,00		735.120.000,00		744.120.000,00		718.020.000,00		731.160.000,00	
-- OtrasGtiasNoPref	694.440.000,00		727.200.000,00		735.120.000,00		744.120.000,00		718.020.000,00		731.160.000,00	

Reportado por : BCP

Última fecha reportada por la SBS : 31/05/2022

Operación	ENE 2022 (SBS: DIC2021)		FEB 2022 (SBS: ENE2022)		MAR 2022 (SBS: FEB2022)		ABR 2022 (SBS: MAR2022)		MAY 2022 (SBS: ABR2022)		JUN 2022 (SBS: MAY2022)	
	Monto *	Dias V.	Monto *	Dias V.	Monto *	Dias V.	Monto *	Dias V.	Monto *	Dias V.	Monto *	Dias V.
Calificación (2)	NOR		NOR		NOR		NOR		NOR		NOR	
RESUMEN												
- Total Deuda	326.873.826,27		315.069.717,03		307.965.706,73		303.226.185,97		314.377.213,87		303.499.309,60	
- Línea No Utilizada	398.865.623,35		384.474.128,27		375.742.733,74		369.955.870,64		511.048.270,89		493.318.913,22	
- Garantías	4,00		3,00		3,00		3,00		3,00		3,00	
CREDITOS DIRECTOS												
- CRÉDITOS VIGENTES	166.445.470,41		160.435.613,30		156.832.297,00		154.426.572,23		160.105.250,89		154.578.982,28	
-- Corp: Cred.Rev.LineaTarj.Crédito	18.587,96		19.634,05		47.905,10		63.238,57		64.953,09		90.421,47	
-- Corp: Préstamos	166.426.882,45		160.415.979,25		156.784.391,90		154.363.333,66		160.040.297,80		154.488.560,81	
--- NoRevolventes	166.426.882,45		160.415.979,25		156.784.391,90		154.363.333,66		160.040.297,80		154.488.560,81	
CREDITOS INDIRECTOS												
- CartasFianzaOtorgadas	160.428.355,86		154.634.103,73		151.133.409,73		148.799.613,74		154.271.962,98		148.920.327,32	
LINEA NO UTIL. Y CRED. NO DESEMB.												
- LinCredPréstamos	79.740.000,00		76.860.000,00		75.120.000,00		73.960.000,00		76.680.000,00		74.020.000,00	
- LinCredAvaesFianzas	159.211.778,56		153.461.466,01		149.987.318,85		147.671.220,74		153.102.071,48		147.791.018,92	
- LinCredCartasCrédito	79.740.000,00		76.860.000,00		75.120.000,00		73.960.000,00		76.680.000,00		74.020.000,00	
- LinCredTarjetaCrédito	433.844,79		432.662,26		395.414,89		404.649,90		396.495,84		381.453,79	

- CredNoDesembolsados					127.509.703,57	123.086.440,51
- OtrasLinCred	79.740.000,00	76.860.000,00	75.120.000,00	73.960.000,00	76.680.000,00	74.020.000,00
GARANTIAS						
- GARANTIAS RECIBIDAS	4,10	3,96	3,87	3,81	3,95	3,82
-- OtrasGtiasNoPref	4,10	3,96	3,87	3,81	3,95	3,82

Última fecha reportada por la SBS : 31/05/2022

Operación	JUL 2021 (SBS: JUN2021)		AGO 2021 (SBS: JUL2021)		SET 2021 (SBS: AGO2021)		OCT 2021 (SBS: SET2021)		NOV 2021 (SBS: OCT2021)		DIC 2021 (SBS: NOV2021)	
	Monto *	Dias V.	Monto *	Dias V.	Monto *	Dias V.	Monto *	Dias V.	Monto *	Dias V.	Monto *	Dias V.
Calificación (2)	NOR		NOR		NOR		NOR		NOR		NOR	
RESUMEN												
- Total Deuda	297.465.850,27		311.502.159,40		314.892.637,66		318.781.551,03		307.610.929,27		313.205.843,29	
- Línea No Utilizada	386.892.156,84		405.121.179,82		409.531.087,65		414.505.925,00		400.015.605,57		407.356.893,04	
- Garantías	3,00		4,00		4,00		4,00		4,00		4,00	
CREDITOS DIRECTOS												
- CREDITOS VIGENTES	161.050.792,28		168.651.761,71		170.486.443,56		172.607.406,46		166.563.841,06		169.577.547,40	
-- Corp: Cred.Rev.LíneaTarj.Crédito	8.677,28		12.532,94		10.549,92		44.393,65		53.473,84		19.986,20	
-- Corp: Préstamos	161.042.115,00		168.639.228,77		170.475.893,64		172.563.012,81		166.510.367,22		169.557.561,20	
--- NoRevolventes	161.042.115,00		168.639.228,77		170.475.893,64		172.563.012,81		166.510.367,22		169.557.561,20	
CREDITOS INDIRECTOS												
- CartasFianzaOtorgadas	136.415.057,99		142.850.397,69		144.406.194,10		146.174.144,57		141.047.088,21		143.628.295,89	
LINEA NO UTIL. Y CRED. NO DESEMB.												
- LinCredPréstamos	77.160.000,00		80.800.000,00		81.680.000,00		82.680.000,00		79.780.000,00		81.240.000,00	
- LinCredAvalesFianzas	155.014.405,27		162.327.163,64		164.095.083,24		166.104.082,79		160.277.984,09		163.211.123,44	
- LinCredCartasCrédito	77.160.000,00		80.800.000,00		81.680.000,00		82.680.000,00		79.780.000,00		81.240.000,00	
- LinCredTarjetaCrédito	397.751,57		394.016,18		396.004,41		361.842,21		397.621,48		425.769,60	
- OtrasLinCred	77.160.000,00		80.800.000,00		81.680.000,00		82.680.000,00		79.780.000,00		81.240.000,00	
GARANTIAS												
- GARANTIAS RECIBIDAS	3,97		4,20		4,24		4,29		4,10		4,22	
-- OtrasGtiasNoPref	3,97		4,20		4,24		4,29		4,10		4,22	

Reportado por : CREDINKA S.A.

Última fecha reportada por la SBS : 31/05/2022

Operación	ENE 2022 (SBS: DIC2021)		FEB 2022 (SBS: ENE2022)		MAR 2022 (SBS: FEB2022)		ABR 2022 (SBS: MAR2022)		MAY 2022 (SBS: ABR2022)		JUN 2022 (SBS: MAY2022)	
	Monto *	Dias V.	Monto *	Dias V.	Monto *	Dias V.	Monto *	Dias V.	Monto *	Dias V.	Monto *	Dias V.
Calificación (2)												
RESUMEN												

Última fecha reportada por la SBS : 31/05/2022

Operación	JUL 2021 (SBS: JUN2021)		AGO 2021 (SBS: JUL2021)		SET 2021 (SBS: AGO2021)		OCT 2021 (SBS: SET2021)		NOV 2021 (SBS: OCT2021)		DIC 2021 (SBS: NOV2021)	
	Monto *	Dias V.	Monto *	Dias V.	Monto *	Dias V.	Monto *	Dias V.	Monto *	Dias V.	Monto *	Dias V.
Calificación (2)											NOR	
RESUMEN												
- Total Deuda											276.754,09	3
CREDITOS DIRECTOS												
- CRÉDITOS VIGENTES											276.754,09	3
-- MedE: Factoring											276.754,09	3

Rectificaciones SBS

Entidad	Periodo SBS	Cuenta	Concepto Rectificación	Dice	Debe Decir
---------	-------------	--------	------------------------	------	------------

Aval/Codeudor

Montos expresados en unidades de soles*

Es Avalista de:				Información reportada por la SBS al 31/05/2022		
Tipo Doc	Nro Documento	Nombre/Razón Social	Act	Pre	12m	

Montos expresados en unidades de soles*

Quiénes lo Avalan:				Información reportada por la SBS al 31/05/2022		
Tipo Doc	Nro Documento	Nombre/Razón Social	Act	Pre	12m	

Montos expresados en unidades de soles*

Es Avalista de:				Información Reportada por Entidades de Microfinanzas / Otros Créditos		
Tipo Doc	Nro Documento	Nombre/Razón Social	Act	Pre	12m	

Montos expresados en unidades de soles*

Quiénes lo Avalan:				Información Reportada por Entidades de Microfinanzas / Otros Créditos		
Tipo Doc	Nro Documento	Nombre/Razón Social	Act	Pre	12m	

Documentos Protestados como Deudor/Aceptante

Montos expresados en unidades*

Reportado por la Cámara de Comercio de Lima (CCL)

Documentos Protestados sin Regularizar			
	# Doc	Monto (S/) *	Max Días Venc.
Total:	0	0,00	

Tipo de Cambio 3.825

Nro. Secuencia	Tip. Reg. **	Acreedor/Girador	Tipo Doc.	Moneda	Monto *	Monto * (S/)	Boletín	F. Protesto	F. Venc.	Días Venc.

**PR: Protestos, CJ: Cobranza Judicial, MO: Moras, PP: Procesos Penales

Montos expresados en unidades*

Reportado por la Cámara de Comercio de Lima (CCL)

Documentos Protestados Regularizados			
	# Doc	Monto (S/) *	
Total:	0	0,00	

Nro. Secuencia	Tip. Reg. **	Acreedor/Girador	Tipo Doc.	Moneda	Monto *	Monto * (S/)	Boletín	F. Protesto	F. Venc.	F. Reg

**PR: Protestos, CJ: Cobranza Judicial, MO: Moras, PP: Procesos Penales

Detalle de Vencidos

Comercio Exterior

Montos expresados en unidades de dólares

Muestra información reportada por la SUNAT desde el 07/02/2011

Resumen por Ejercicio

Ejercicio	Actividad	Número de Operaciones	Importe USD *	N° Países	3 países con mayor número de operaciones

2022	EXPORTACIÓN	1	37.425.448,38	1	GERMANY
	IMPORTACIÓN	43	3.745.682,75	13	UNITED STATES, CHILE, UNITED KINGDOM
2021	EXPORTACIÓN	15	422.746.317,89	7	GERMANY, JAPAN, CHINA
	IMPORTACIÓN	81	5.295.173,70	22	UNITED STATES, CHINA, UNITED KINGDOM
2020	EXPORTACIÓN	12	334.498.797,77	4	GERMANY, JAPAN, BULGARIA
	IMPORTACIÓN	83	2.404.084,12	20	UNITED STATES, GERMANY, AUSTRALIA
2019	EXPORTACIÓN	13	309.426.075,37	6	GERMANY, JAPAN, BULGARIA
	IMPORTACIÓN	82	1.280.386,40	22	UNITED STATES, ITALY, CHINA
2018	EXPORTACIÓN	15	299.432.706,96	6	GERMANY, JAPAN, BULGARIA
	IMPORTACIÓN	76	972.551,86	17	UNITED STATES, CHINA, ITALY

Resumen por Meses

Actividad	Ejercicio	Mes	Número de Operaciones	Importe USD *	N° Países	3 países con mayor número de operaciones
EXPORTACIÓN	2022	ENERO	1	37.425.448,38	1	GERMANY
		2021	DICIEMBRE	1	37.826.095,76	1
		NOVIEMBRE	2	71.655.999,71	1	GERMANY, JAPAN
		OCTUBRE	2	63.749.994,30	1	CHINA, INDIA
		AGOSTO	2	59.914.980,31	1	CHINA, JAPAN
		JULIO	1	30.392.100,40	1	INDIA
		MAYO	1	35.027.431,28	1	JAPAN
		ABRIL	2	61.838.949,77	1	BULGARIA, JAPAN
		MARZO	1	20,00	1	CANADA
		FEBRERO	3	62.340.746,36	1	GERMANY, AUSTRALIA
	2020	DICIEMBRE	1	29.915.294,36	1	BULGARIA
		OCTUBRE	1	31.379.689,44	1	GERMANY
		SETIEMBRE	2	72.559.037,63	1	GERMANY, JAPAN
		AGOSTO	2	35.249.699,43	1	GERMANY, "KOREA, REPUBLIC OF"
		JUNIO	2	62.901.557,43	1	BULGARIA, JAPAN
		MAYO	1	26.279.948,44	1	JAPAN
		ABRIL	1	14.590.953,54	1	"KOREA, REPUBLIC OF"
		MARZO	1	31.017.111,11	1	JAPAN
		FEBRERO	1	30.605.506,39	1	GERMANY
		2019	DICIEMBRE	2	26.986.268,98	2
	NOVIEMBRE		1	25.345.333,29	2	GERMANY
	OCTUBRE		2	40.176.687,45	2	CHINA, JAPAN
	AGOSTO		1	24.061.417,54	2	JAPAN
	JULIO		1	24.459.805,11	2	BULGARIA
	JUNIO		1	27.915.393,27	2	JAPAN
	ABRIL		1	26.677.408,30	2	GERMANY
	MARZO		2	49.939.325,38	2	GERMANY, JAPAN
	ENERO		2	63.864.436,05	2	GERMANY, FINLAND
	2018		DICIEMBRE	2	41.282.934,86	2
		NOVIEMBRE	1	26.135.231,86	2	GERMANY
OCTUBRE		1	21.027.939,91	2	CHINA	
SETIEMBRE		2	28.224.448,60	2	CHILE, JAPAN	
AGOSTO		1	22.164.349,89	2	GERMANY	
JULIO		1	22.652.777,28	2	JAPAN	
JUNIO		2	48.098.615,74	2	GERMANY, JAPAN	
ABRIL		1	21.030.468,34	2	GERMANY	
MARZO		2	21.758.807,15	2	CANADA, JAPAN	
ENERO		2	47.057.133,33	2	BULGARIA, GERMANY	
IMPORTACIÓN	2022	JULIO	2	128.718,81	2	CHILE, UNITED KINGDOM
		JUNIO	7	1.540.488,05	5	UNITED KINGDOM, PHILIPPINES, TAIWAN
		MAYO	5	1.407.202,12	7	UNITED STATES, CANADA, GERMANY
		ABRIL	6	31.487,62	5	CHILE, CHINA, GERMANY
		MARZO	9	101.490,39	5	UNITED STATES, CHILE, CANADA
		FEBRERO	8	418.949,89	5	UNITED STATES, UNITED KINGDOM, ITALY
		ENERO	6	117.345,86	5	UNITED STATES, CHINA, SPAIN
		2021	DICIEMBRE	14	1.276.216,76	10
	NOVIEMBRE		14	1.651.709,04	9	UNITED STATES, CANADA, SPAIN
	OCTUBRE		5	25.712,57	3	UNITED STATES, AUSTRALIA, TAIWAN
	SETIEMBRE		5	1.715.304,47	7	UNITED KINGDOM, MALAYSIA, TAIWAN
	AGOSTO		4	50.701,41	2	UNITED STATES, CHILE

		JULIO	5	70.073,70	4	UNITED KINGDOM,UNITED STATES,ITALY
		JUNIO	3	15.489,84	5	TAIWAN,UNITED STATES,AUSTRALIA
		MAYO	9	88.792,08	9	UNITED STATES,CANADA,CHILE
		ABRIL	6	85.270,55	8	UNITED STATES,CHILE,CHINA
		MARZO	6	85.966,37	7	UNITED STATES,AUSTRALIA,CHINA
		FEBRERO	5	93.955,25	3	UNITED STATES,CANADA,ITALY
		ENERO	5	135.981,67	8	CHINA,ITALY,SINGAPORE
	2020	DICIEMBRE	6	37.321,48	2	SPAIN,UNITED STATES
		NOVIEMBR	2	37.412,47	5	CANADA,GERMANY,FRANCE
		OCTUBRE	11	177.378,72	7	UNITED STATES,CHINA,GERMANY
		SETIEMBRE	8	224.170,92	11	UNITED STATES,AUSTRALIA,CANADA
		AGOSTO	4	99.622,97	7	UNITED STATES,BRAZIL,CHILE
		JULIO	6	155.490,90	9	UNITED STATES,ITALY,CHINA
		JUNIO	5	67.288,74	6	UNITED STATES,AUSTRALIA,CANADA
		MAYO	6	79.588,50	8	UNITED STATES,GERMANY,SPAIN
		ABRIL	8	292.158,46	7	UNITED STATES,AUSTRALIA,CANADA
		MARZO	8	103.339,26	9	UNITED STATES,AUSTRALIA,GERMANY
		FEBRERO	6	742.357,20	4	UNITED STATES,GERMANY,FINLAND
		ENERO	13	387.954,50	7	CHILE,UNITED STATES,GERMANY
	2019	DICIEMBRE	2	8.055,30	2	AUSTRALIA,UNITED STATES
		NOVIEMBR	9	61.947,81	9	GERMANY,AUSTRALIA,UNITED STATES
		OCTUBRE	7	60.774,87	8	UNITED STATES,ITALY,GERMANY
		SETIEMBRE	6	301.878,72	8	CHINA,GERMANY,UNITED STATES
		AGOSTO	4	33.988,05	5	CANADA,CHILE,CZECH REPUBLIC
		JULIO	7	86.017,37	8	UNITED STATES,UNITED KINGDOM,CANADA
		JUNIO	7	50.289,93	6	ITALY,UNITED STATES,CHILE
		MAYO	10	487.237,45	11	CHINA,UNITED STATES,GERMANY
		ABRIL	7	55.210,04	7	JAPAN,UNITED STATES,CHILE
		MARZO	7	62.509,39	7	ITALY,UNITED STATES,AUSTRALIA
		FEBRERO	10	41.150,81	5	CHILE,ITALY,UNITED STATES
		ENERO	6	31.326,67	6	UNITED STATES,ITALY,GERMANY
	2018	DICIEMBRE	4	46.217,85	7	UNITED STATES,CANADA,CHILE
		NOVIEMBR	4	42.037,90	9	TAIWAN,UNITED STATES,BRAZIL
		SETIEMBRE	7	36.831,60	6	UNITED STATES,ITALY,CANADA
		AGOSTO	6	198.751,71	7	UNITED STATES,BRAZIL,GERMANY
		JULIO	8	99.559,97	6	UNITED STATES,CHINA,ITALY
		JUNIO	6	57.283,27	6	UNITED STATES,AUSTRALIA,CANADA
		MAYO	12	108.622,38	11	UNITED STATES,CHINA,CANADA
		ABRIL	9	118.895,75	7	UNITED STATES,CHINA,ITALY
		MARZO	3	11.721,37	5	UNITED STATES,CHINA,GERMANY
		FEBRERO	7	134.211,34	11	CANADA,CHILE,CHINA
		ENERO	10	118.418,72	10	UNITED STATES,ITALY,MEXICO

PUBLICACIÓN DIARIO "EL PERUANO"

Reporte Otros Créditos

Institución	ENE 2022		FEB 2022		MAR 2022		ABR 2022		MAY 2022		JUN 2022	
	Monto *	Dias V.	Monto *	Dias V.	Monto *	Dias V.	Monto *	Dias V.	Monto *	Dias V.	Monto *	Dias V.

Institución	JUL 2021		AGO 2021		SET 2021		OCT 2021		NOV 2021		DIC 2021	
	Monto *	Dias V.	Monto *	Dias V.	Monto *	Dias V.	Monto *	Dias V.	Monto *	Dias V.	Monto *	Dias V.

Reporte Otros Créditos por entidades

Sin Información