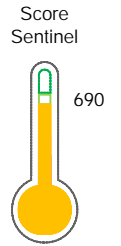


El reporte contiene solo los títulos seleccionados

- Información General
- Consulta Rápida
- Principales Acreedores
- Detalle Variación
- Posición Histórica
- Gráficos
- Rep. Vencidos
- Rep. SBS/Microf.
- SBS/Microf. Entidades
- Rectificaciones SBS
- Avalados/Avalistas
- Hechos de Importancia
- Documentos CCL
- Detalle de Vencidos
- Comercio Exterior
- Otros Créditos
- Otros Créd. Entidades
- Otros Rep. Negativos

RUC 20392667092 - GREEN ELECTRONICS S.A.C

| Fecha Proceso | Tipo Doc. | N. Doc.     | Nota  | Deuda Total * | Var. | Actual | Previo | 12m |
|---------------|-----------|-------------|-------|---------------|------|--------|--------|-----|
| 23/11/2021    | RUC       | 20392667092 | 0.028 | 780.215,96    |      |        |        |     |



Riesgo Medio

\* La persona consultada cuenta con los siguientes créditos e indicadores.

- Está Avalado
- Reactiva Perú

## Sentinel Sabio

Bancarizado: SI

### Recomendación de Sentinel Sabio

Evaluación Crediticia



**OBSERVAR**  
Producto Genérico

Detalle:

- Presenta estado de riesgo medio

Cuota Estimada Mensual

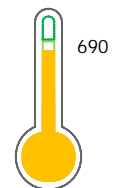
S/ 35733,



### Score Sentinel

Nivel de Riesgo

Riesgo Medio



Recomendación:

En este nivel de riesgo, 14 de 100 empresas podrían caer en incumplimiento en los próximos 12 meses

## Información General

### Datos Principales

25/11/2021: Última actualización de información reportada por SUNAT

|                                  |                               |                                  |                         |
|----------------------------------|-------------------------------|----------------------------------|-------------------------|
| Razón Social:                    | GREEN ELECTRONICS S.A.C       |                                  |                         |
| Nombre Comercial:                | GREEN ELECTRONICS S.A.C.      |                                  |                         |
| Tipo de Contribuyente:           | SOCIEDAD ANONIMA CERRADA      |                                  |                         |
| Estado de Contribuyente:         | ACTIVO                        | Condición del Contribuyente:     | HABIDO                  |
| Inicio de Actividades:           | 10/03/2011                    |                                  |                         |
| Tamaño contribuyente:            | MEDIANO                       | Dependencia:                     | INTENDENCIA LIMA MEPECO |
| Actividad Económica Principal    | TELECOMUNICACIONES            |                                  |                         |
| Actividad Económica Secundaria 1 | CONSULTORES PROG. Y SUMIN. IN | Actividad Económica Secundaria 2 | -                       |
| Fecha Inscripción RRPP:          | 05/03/2011                    | Número de Partida Registral:     | -                       |
| Folio:                           | -                             | Asiento:                         | -                       |

### Agente de retención

### Direcciones Registradas

| Dirección   | Fuente                   |
|---|--------------------------|
| AVENIDA PRIMAVERA NRO 543 URBANIZACION CHACARILLA DEL ESTANQUE SAN BORJA - LIMA - LIMA (PISO 3) | SUNAT - DOMICILIO FISCAL |
| MZA. A LTE. 2 URBANIZACION SANTA GENOVEVA - LAS PRAD LURIN - LIMA - LIMA (SECCION 3 Y 4)        | SUNAT - DEPOSITO         |
| CALLE DE LA AMISTAD NRO. C3 URBANIZACION LAS JOYAS SAN SEBASTIAN - CUSCO - CUSCO                | SUNAT - DEPOSITO         |
| JIRON MOQUEGUA NRO. 154 HUANCAYO CERCADO HUANCAYO - HUANCAYO - JUNIN                            | SUNAT - DEPOSITO         |
| CALLE SANCHEZ CERRO NRO. 203 URBANIZACION MANUEL PRADO PAUCARPATA - AREQUIPA - AREQUIPA         | SUNAT - DEPOSITO         |

### Representantes Legales

| Nro Documento | Nombre de Representante         | Act | Pre | 12m | Fecha desde que ocupa Cargo | Cargo           |
|---------------|---------------------------------|-----|-----|-----|-----------------------------|-----------------|
| 09869154      | MALLMA PALOMINO ROBERTO EUGENIO |     |     |     | 03/11/2020                  | GERENTE GENERAL |
| 10625023      | TORRES PEÑA JEANMARCO ISRAEL    |     |     |     | 05/03/2011                  | -               |

### Empresas Relacionadas a:

#### MALLMA PALOMINO ROBERTO EUGENIO

| Ruc         | Razón Social                        | Semáforos |     |     | Fecha desde que ocupa Cargo | Cargo           | Estado |
|-------------|-------------------------------------|-----------|-----|-----|-----------------------------|-----------------|--------|
|             |                                     | Act       | Pre | 12m |                             |                 |        |
| 20605293566 | BEYOND TECHNOLOGIES S.A.C. - BETECH |           |     |     | 13/09/2019                  | GERENTE GENERAL | ACTIVO |

#### TORRES PEÑA JEANMARCO ISRAEL

| Ruc         | Razón Social            | Semáforos |     |     | Fecha desde que ocupa Cargo | Cargo           | Estado |
|-------------|-------------------------|-----------|-----|-----|-----------------------------|-----------------|--------|
|             |                         | Act       | Pre | 12m |                             |                 |        |
| 20601567190 | AIRFIELD SUPPORT S.A.C. |           |     |     | 23/09/2016                  | GERENTE GENERAL | ACTIVO |

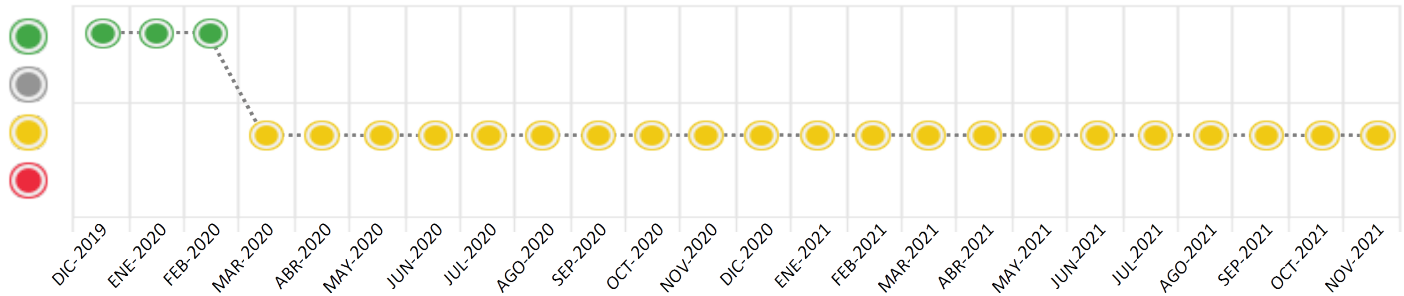
## Consulta Rápida

## Documento de identidad consultado

| Fecha Proceso | Tipo Doc. | N. Doc.     | Nombre o Raz. Social    | Nota  | Deuda Total * | Var. | Actual | Previo | 12m |
|---------------|-----------|-------------|-------------------------|-------|---------------|------|--------|--------|-----|
| 23/11/2021    | RUC       | 20392667092 | GREEN ELECTRONICS S.A.C | 0.028 | 780.215,96    |      |        |        |     |

## Montos expresados en unidades de soles\*

## Semáforos de los últimos 24 meses



| Semáforo | Descripción                                   |
|----------|---|
|          | No registra información de deudas             |
|          | Mínimo Riesgo: Sin deudas vencidas            |
|          | Mediano Riesgo: Deudas con poco atraso*       |
|          | Alto Riesgo: Deudas con atraso significativo* |

\*Semáforo deuda menor: Deuda vencida menor S/ 100 personas naturales o menor S/ 500 personas jurídicas

Verde:  $0 \leq \text{Sem.} < 0.001$   
 Amarillo:  $0.001 \leq \text{Sem.} \leq 2$   
 Rojo:  $2 < \text{Sem.} \leq 6$

| Variación | Descripción  |
|-----------|--|
|           | Variación Negativa: La nueva información reportada ha incrementado tu riesgo crediticio  |
|           | Variación Positiva: La nueva información ha mejorado tu posición de riesgo   |
|           | Variación Porcentual Positiva: El monto total reportado por la SBS/Microfinanzas o número de instituciones financieras ha aumentado  |
|           | Variación Porcentual Negativa: El monto total reportado por la SBS/Microfinanzas o número de instituciones financieras ha disminuido |
|           | Aproximadamente igual o igual  |

## Detalle de la deuda SBS/Microfinanzas

| Entidad      | Deuda Anterior    |                   |                   | Deuda a NOV 2021 |            |                   |            | Rect. (1) | Disc. |
|--------------|-------------------|-------------------|-------------------|------------------|------------|-------------------|------------|-----------|-------|
|              | MAY 2021          | AGO 2021          | OCT 2021          | Fecha Inf.       | Calif. (2) | Monto *           | Días Venc. |           |       |
| BCP          | 534.741,41        | 489.601,75        | 452.200,46        | 31/10/2021       | NOR        | 682.033,31        |            |           |       |
| INTERBANK    | 131.034,98        | 112.116,44        | 99.205,20         | 31/10/2021       | NOR        | 92.639,50         |            |           |       |
| <b>TOTAL</b> | <b>665.776,39</b> | <b>601.718,19</b> | <b>551.405,66</b> |                  |            | <b>774.672,81</b> |            |           |       |

(1) Ver detalle en el cuadro de Rectificaciones SBS

(2) NOR: Normal, CPP: Con Problemas Potenciales, DEF: Deficiente, DUD: Dudoso, PER: Pérdida, SCAL: Sin Calificación

## Detalle de la deuda de Otros Créditos

| Entidad      | Deuda Anterior |          |          | Deuda a NOV 2021 |            |       |            | Disc. |
|--------------|----------------|----------|----------|------------------|------------|-------|------------|-------|
|              | MAY 2021       | AGO 2021 | OCT 2021 | Fecha Inf.       | Calif. (2) | Monto | Días Venc. |       |
| <b>TOTAL</b> |                |          |          |                  |            |       |            |       |

(2) NOR: Normal, CPP: Con Problemas Potenciales, DEF: Deficiente, DUD: Dudoso, PER: Pérdida, SCAL: Sin Calificación

## Detalle de vencidos

| # Doc | Fuente - Acreedor         | Monto *  | Días Venc. |
|-------|---------------------------|----------|------------|
|       | Protestos Sin Regularizar | 3.106,63 | 677        |
| 1     | LABEL PERU SAC            | 3.106,63 | 677        |
|       | Documentos Impagos        | 2.436,52 | 369        |
| 3     | AMERICA MOVIL PERU S.A.C. | 2.436,52 | 369        |

## Utilización de Líneas de Crédito

| Instituciones | ** | Línea Aprobada | Línea No Utilizada | Línea Utilizada | % L. Uti. |
|---------------|----|----------------|--------------------|-----------------|-----------|
| <b>TOTAL</b>  |    |                |                    |                 | 0%        |

\*\*Tipo de Crédito

## Principales Acreedores

Montos expresados en unidades de soles\*

## Resumen de Deudas

| Descripción de la Deuda       | Monto *    | Días |
|-------------------------------|------------|------|
| Deuda total SBS al 31/10/2021 | 774.672,81 |      |
| % Calificación normal         | 100.00     |      |
| Peor Calificación (2)         | NOR        |      |
| Otros Créditos                | 0,00       | **** |
| Deuda vencida                 |            |      |
| Protestos Sin Regularizar     | 3.106,63   | 677  |
| Documentos Impagos            | 2.436,52   | 369  |
| Total deuda vencida           | 5.543,15   |      |

## Detalle de deuda SBS/Microfinanzas

| Institución SBS                      | Calif. (2) | Saldo *           | % Ven.   | Días Venc. | Rect.(1) |
|--------------------------------------|------------|-------------------|----------|------------|----------|
| BCP                                  | NOR        | 682.033,31        | 0.00     |            |          |
| INTERBANK                            | NOR        | 92.639,50         | 0.00     |            |          |
| <b>Deuda Total SBS/MicroFinanzas</b> |            | <b>774.672,81</b> | <b>0</b> |            |          |

## Detalle de Riesgos SBS/Microfinanzas

| Concepto                       | Saldo *    |
|--------------------------------|------------|
| Deuda Directa                  | 774.672,81 |
| Deuda Indirecta                | 0,00       |
| Deuda Castigada                | 0,00       |
| Deuda Total SBS/MicroFinanzas  | 774.672,81 |
| Línea Tarj. Cred. No utilizada | 0,00       |
| Total Riesgo SBS/MicroFinanzas | 774.672,81 |

## Detalle de deuda Otros Créditos

| Empresa                    | Calif. (2) | Saldo * | % Ven. | Días Venc. | Disc. |
|----------------------------|------------|---------|--------|------------|-------|
| Deuda Total Otros Créditos |            | 0,00    | 0      |            |       |

## Detalle de vencidos

| # Doc | Fuente - Acreedor         | Monto *  | Días Venc. |
|-------|---------------------------|----------|------------|
|       | Protestos Sin Regularizar | 3.106,63 | 677        |
| 1     | LABEL PERU SAC            | 3.106,63 | 677        |
|       | Documentos Impagos        | 2.436,52 | 369        |
| 3     | AMERICA MOVIL PERU S.A.C. | 2.436,52 | 369        |

## Detalle Variación

Montos expresados en unidades de soles\*

## Resumen de la variación

| Descripción de la deuda    | 21/11/2021 | 23/11/2021 | Variación  |
|----------------------------|------------|------------|------------|
| Score                      | 0.039      | 0.028      | -0.011     |
| Nro. Entidades SBS/Microf. | 2          | 2          | 0          |
| Riesgo Total SBS/Microf. * | 551.405,66 | 774.672,81 |            |
| Deuda Directa              | 551.405,66 | 774.672,81 | 223.267,15 |
| Deuda Indirecta            | 0,00       | 0,00       | 0,00       |
| Deuda Castigada            | 0,00       | 0,00       | 0,00       |

| Variación del Riesgo Total SBS/Microf. * | Antes      | 23/11/2021 | Variación  |
|--|------------|------------|------------|
| Último Mes                               | 551.405,66 | 774.672,81 | 223.267,15 |
| Último Trimestre                         | 601.718,19 | 774.672,81 | 172.954,62 |
| Último Semestre                          | 665.776,39 | 774.672,81 | 108.896,42 |
| Último Año                               | 808.555,12 | 774.672,81 | -33.882,31 |

| Calificación SBS/Microf.          | 21/11/2021 | 23/11/2021 | Variación |
|-----------------------------------|------------|------------|-----------|
| % NOR (Normal)                    | 100.00     | 100.00     |           |
| % CPP (Con Problemas Potenciales) | 0.00       | 0.00       | 0.00      |
| % DEF (Deficiente)                | 0.00       | 0.00       | 0.00      |
| % DUD (Dudoso)                    | 0.00       | 0.00       | 0.00      |

| % PER (Pérdida)            | 0.00       | 0.00       | 0.00      |
|----------------------------|------------|------------|-----------|
| Deuda vencida *            | 21/11/2021 | 23/11/2021 | Variación |
| Total deuda vencida        | 0,00       | 0,00       | 0,00      |
| Deuda por Otros Créditos * | 21/11/2021 | 23/11/2021 | Variación |
| Total deuda otros créditos | 0,00       | 0,00       | 0,00      |

## Detalle de la variación

| Fuente - Acreedor * | 21/11/2021 | 23/11/2021 | Variación |
|---------------------|------------|------------|-----------|
|---------------------|------------|------------|-----------|

## Posición Histórica

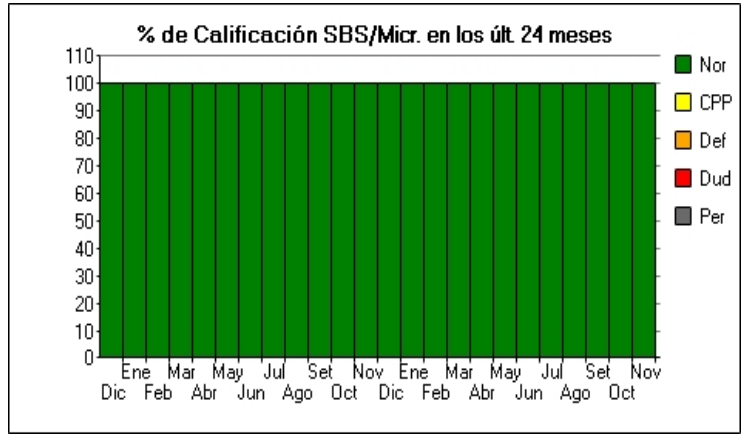
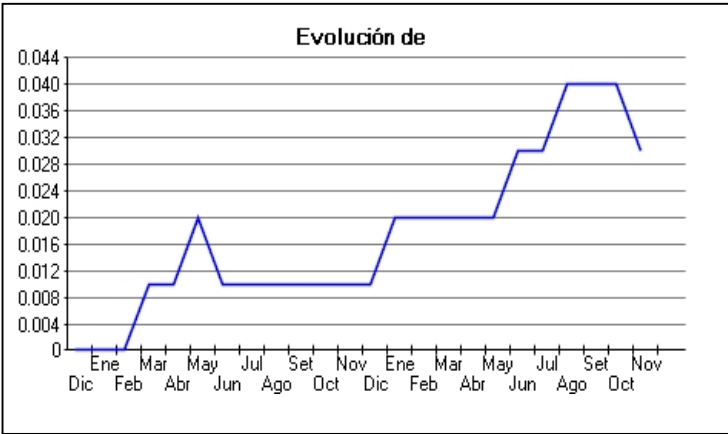
Montos expresados en unidades de soles\*

| Fecha de Proceso | Sema. Actual | Sem. Riesgo | Var. | Superintendencia de Banca y Seguros (SBS/Microfinan.) |               |                |                  | Otros Créditos | Otros Vencidos * |           |               |                  | Ctas. Cerr./Anu. |           | Otros Repor. Negati. |            |
|------------------|--------------|-------------|------|---|---------------|----------------|------------------|----------------|------------------|-----------|---------------|------------------|------------------|-----------|----------------------|------------|
|                  |              |             |      | # Enti.   | Deuda Total * | % Cali. normal | Peor Califi. (2) |                | Deuda Vencida *  | Protestos | Docs. Impagos | Deuda Tributaria | Deuda Laboral    | Cta. Cte. |                      | Tar. Créd. |
| 23/11/202        | ●            | 0.028       | ⊞    | 2   | 774.672,81    | 100.00         | NOR              | 0,00           | 0,00             | 3.106,63  | 2.436,52      | 0,00             | 0,00             | 0         | 0                    | 0          |
| 21/11/202        | ●            | 0.039       | ⊞    | 2   | 551.405,66    | 100.00         | NOR              | 0,00           | 0,00             | 3.106,63  | 2.436,52      | 0,00             | 0,00             | 0         | 0                    | 0          |
| 02/11/202        | ●            | 0.039       | ⊞    | 2   | 551.405,66    | 100.00         | NOR              | 0,00           | 0,00             | 3.106,63  | 2.436,52      | 0,00             | 0,00             | 0         | 0                    | 0          |
| 22/10/202        | ●            | 0.040       | ⊞    | 2   | 551.405,66    | 100.00         | NOR              | 0,00           | 0,00             | 3.219,56  | 2.436,52      | 0,00             | 0,00             | 0         | 0                    | 0          |
| 04/10/202        | ●            | 0.038       | ⊞    | 2   | 576.646,63    | 100.00         | NOR              | 0,00           | 0,00             | 3.219,56  | 2.436,52      | 0,00             | 0,00             | 0         | 0                    | 0          |
| 30/09/202        | ●            | 0.038       | ⊞    | 2   | 576.646,63    | 100.00         | NOR              | 0,00           | 0,00             | 3.180,62  | 2.436,52      | 0,00             | 0,00             | 0         | 0                    | 0          |
| 23/09/202        | ●            | 0.038       | ⊞    | 2   | 576.646,63    | 100.00         | NOR              | 0,00           | 0,00             | 3.180,62  | 2.436,52      | 0,00             | 0,00             | 0         | 0                    | 0          |
| 17/09/202        | ●            | 0.036       | ⊞    | 2   | 601.718,19    | 100.00         | NOR              | 0,00           | 0,00             | 3.180,62  | 2.436,52      | 0,00             | 0,00             | 0         | 0                    | 0          |
| 13/09/202        | ●            | 0.036       | ⊞    | 2   | 601.718,19    | 100.00         | NOR              | 0,00           | 0,00             | 3.180,62  | 2.436,52      | 0,00             | 0,00             | 0         | 0                    | 0          |
| 01/09/202        | ●            | 0.036       | ⊞    | 2   | 601.718,19    | 100.00         | NOR              | 0,00           | 0,00             | 3.180,62  | 2.436,52      | 0,00             | 0,00             | 0         | 0                    | 0          |
| 25/08/202        | ●            | 0.036       | ⊞    | 2   | 601.718,19    | 100.00         | NOR              | 0,00           | 0,00             | 3.146,35  | 2.436,52      | 0,00             | 0,00             | 0         | 0                    | 0          |
| 23/08/202        | ●            | 0.036       | ⊞    | 2   | 601.718,19    | 100.00         | NOR              | 0,00           | 0,00             | 3.146,35  | 2.436,52      | 0,00             | 0,00             | 0         | 0                    | 0          |
| 09/08/202        | ●            | 0.035       | ⊞    | 2   | 626.694,42    | 100.00         | NOR              | 0,00           | 0,00             | 3.146,35  | 2.436,52      | 0,00             | 0,00             | 0         | 0                    | 0          |
| 02/08/202        | ●            | 0.035       | ⊞    | 2   | 626.694,42    | 100.00         | NOR              | 0,00           | 0,00             | 3.146,35  | 2.436,52      | 0,00             | 0,00             | 0         | 0                    | 0          |
| 24/07/202        | ●            | 0.034       | ⊞    | 2   | 626.694,42    | 100.00         | NOR              | 0,00           | 0,00             | 3.004,61  | 2.436,52      | 0,00             | 0,00             | 0         | 0                    | 0          |
| 17/07/202        | ●            | 0.033       | ⊞    | 2   | 651.431,92    | 100.00         | NOR              | 0,00           | 0,00             | 3.004,61  | 2.436,52      | 0,00             | 0,00             | 0         | 0                    | 0          |
| 08/07/202        | ●            | 0.033       | ⊞    | 2   | 651.431,92    | 100.00         | NOR              | 0,00           | 0,00             | 3.004,61  | 2.436,52      | 0,00             | 0,00             | 0         | 0                    | 0          |
| 01/07/202        | ●            | 0.033       | ⊞    | 2   | 651.431,92    | 100.00         | NOR              | 0,00           | 0,00             | 3.004,61  | 2.436,52      | 0,00             | 0,00             | 0         | 0                    | 0          |
| 23/06/202        | ●            | 0.032       | ⊞    | 2   | 651.431,92    | 100.00         | NOR              | 0,00           | 0,00             | 2.973,46  | 2.436,52      | 0,00             | 0,00             | 0         | 0                    | 0          |
| 12/06/202        | ●            | 0.032       | ⊞    | 2   | 665.776,39    | 100.00         | NOR              | 0,00           | 0,00             | 2.973,46  | 2.436,52      | 0,00             | 0,00             | 0         | 0                    | 0          |
| 08/06/202        | ●            | 0.022       | ⊞    | 2   | 665.776,39    | 100.00         | NOR              | 0,00           | 0,00             | 2.973,46  | 727,70        | 0,00             | 0,00             | 0         | 0                    | 0          |
| 01/06/202        | ●            | 0.022       | ⊞    | 2   | 665.776,39    | 100.00         | NOR              | 0,00           | 0,00             | 2.973,46  | 727,70        | 0,00             | 0,00             | 0         | 0                    | 0          |
| 24/05/202        | ●            | 0.021       | ⊞    | 2   | 665.776,39    | 100.00         | NOR              | 0,00           | 0,00             | 2.949,32  | 727,70        | 0,00             | 0,00             | 0         | 0                    | 0          |
| 15/05/202        | ●            | 0.021       | ⊞    | 2   | 686.112,40    | 100.00         | NOR              | 0,00           | 0,00             | 2.949,32  | 727,70        | 0,00             | 0,00             | 0         | 0                    | 0          |
| 03/05/202        | ●            | 0.021       | ⊞    | 2   | 686.112,40    | 100.00         | NOR              | 0,00           | 0,00             | 2.949,32  | 727,70        | 0,00             | 0,00             | 0         | 0                    | 0          |
| 23/04/202        | ●            | 0.021       | ⊞    | 2   | 686.112,40    | 100.00         | NOR              | 0,00           | 0,00             | 2.895,58  | 727,70        | 0,00             | 0,00             | 0         | 0                    | 0          |
| 19/04/202        | ●            | 0.020       | ⊞    | 2   | 701.926,69    | 100.00         | NOR              | 0,00           | 0,00             | 2.895,58  | 727,70        | 0,00             | 0,00             | 0         | 0                    | 0          |
| 05/04/202        | ●            | 0.016       | ⊞    | 2   | 701.926,69    | 100.00         | NOR              | 0,00           | 0,00             | 2.895,58  | 0,00          | 0,00             | 0,00             | 0         | 0                    | 0          |
| 25/03/202        | ●            | 0.016       | ⊞    | 2   | 701.926,69    | 100.00         | NOR              | 0,00           | 0,00             | 2.845,74  | 0,00          | 0,00             | 0,00             | 0         | 0                    | 0          |
| 10/03/202        | ●            | 0.016       | ⊞    | 2   | 707.977,35    | 100.00         | NOR              | 0,00           | 0,00             | 2.845,74  | 0,00          | 0,00             | 0,00             | 0         | 0                    | 0          |
| 08/03/202        | ●            | 0.016       | ⊞    | 2   | 707.977,35    | 100.00         | NOR              | 0,00           | 0,00             | 2.845,74  | 0,00          | 0,00             | 0,00             | 0         | 0                    | 0          |
| 02/03/202        | ●            | 0.020       | ⊞    | 2   | 707.977,35    | 100.00         | NOR              | 0,00           | 0,00             | 2.845,74  | 727,70        | 0,00             | 0,00             | 0         | 0                    | 0          |
| 26/02/202        | ●            | 0.020       | ⊞    | 2   | 707.977,35    | 100.00         | NOR              | 0,00           | 0,00             | 2.834,05  | 727,70        | 0,00             | 0,00             | 0         | 0                    | 0          |
| 15/02/202        | ●            | 0.019       | ⊞    | 2   | 721.578,87    | 100.00         | NOR              | 0,00           | 0,00             | 2.834,05  | 727,70        | 0,00             | 0,00             | 0         | 0                    | 0          |
| 02/02/202        | ●            | 0.019       | ⊞    | 2   | 721.578,87    | 100.00         | NOR              | 0,00           | 0,00             | 2.834,05  | 727,70        | 0,00             | 0,00             | 0         | 0                    | 0          |
| 24/01/202        | ●            | 0.019       | ⊞    | 2   | 721.578,87    | 100.00         | NOR              | 0,00           | 0,00             | 2.823,93  | 727,70        | 0,00             | 0,00             | 0         | 0                    | 0          |
| 23/01/202        | ●            | 0.015       | ⊞    | 2   | 721.578,87    | 100.00         | NOR              | 0,00           | 0,00             | 2.823,93  | 0,00          | 0,00             | 0,00             | 0         | 0                    | 0          |
| 14/01/202        | ●            | 0.010       | ⊞    | 2   | 795.190,67    | 100.00         | NOR              | 0,00           | 0,00             | 2.823,93  | 0,00          | 0,00             | 0,00             | 0         | 0                    | 0          |
| 05/01/202        | ●            | 0.010       | ⊞    | 2   | 795.190,67    | 100.00         | NOR              | 0,00           | 0,00             | 2.823,93  | 0,00          | 0,00             | 0,00             | 0         | 0                    | 0          |
| 22/12/202        | ●            | 0.010       | ⊞    | 2   | 795.190,67    | 100.00         | NOR              | 0,00           | 0,00             | 2.809,13  | 0,00          | 0,00             | 0,00             | 0         | 0                    | 0          |
| 01/12/202        | ●            | 0.010       | ⊞    | 2   | 808.555,12    | 100.00         | NOR              | 0,00           | 0,00             | 2.809,13  | 0,00          | 0,00             | 0,00             | 0         | 0                    | 0          |
| 25/11/202        | ●            | 0.010       | ⊞    | 2   | 808.555,12    | 100.00         | NOR              | 0,00           | 0,00             | 2.813,80  | 0,00          | 0,00             | 0,00             | 0         | 0                    | 0          |
| 02/11/202        | ●            | 0.010       | ⊞    | 2   | 821.885,19    | 100.00         | NOR              | 0,00           | 0,00             | 2.813,80  | 0,00          | 0,00             | 0,00             | 0         | 0                    | 0          |
| 24/10/202        | ●            | 0.010       | ⊞    | 2   | 821.885,19    | 100.00         | NOR              | 0,00           | 0,00             | 2.801,34  | 0,00          | 0,00             | 0,00             | 0         | 0                    | 0          |
| 01/10/202        | ●            | 0.013       | ⊞    | 2   | 623.472,58    | 100.00         | NOR              | 0,00           | 0,00             | 2.801,34  | 0,00          | 0,00             | 0,00             | 0         | 0                    | 0          |
| 28/09/202        | ●            | 0.013       | ⊞    | 2   | 623.472,58    | 100.00         | NOR              | 0,00           | 0,00             | 2.748,39  | 0,00          | 0,00             | 0,00             | 0         | 0                    | 0          |
| 01/09/202        | ●            | 0.013       | ⊞    | 2   | 630.805,49    | 100.00         | NOR              | 0,00           | 0,00             | 2.748,39  | 0,00          | 0,00             | 0,00             | 0         | 0                    | 0          |
| 24/08/202        | ●            | 0.013       | ⊞    | 2   | 630.805,49    | 100.00         | NOR              | 0,00           | 0,00             | 2.746,05  | 0,00          | 0,00             | 0,00             | 0         | 0                    | 0          |

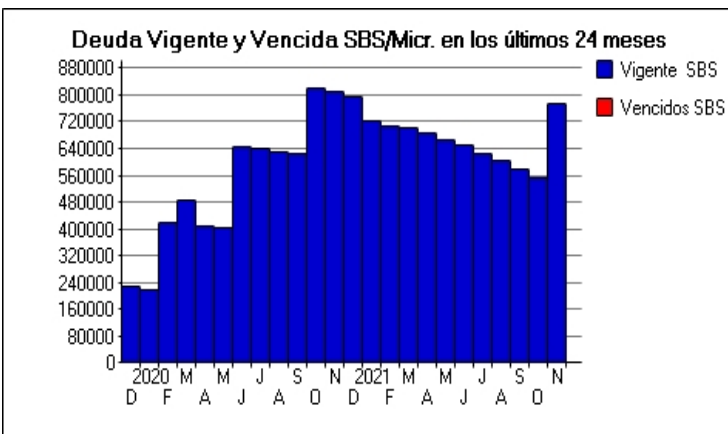
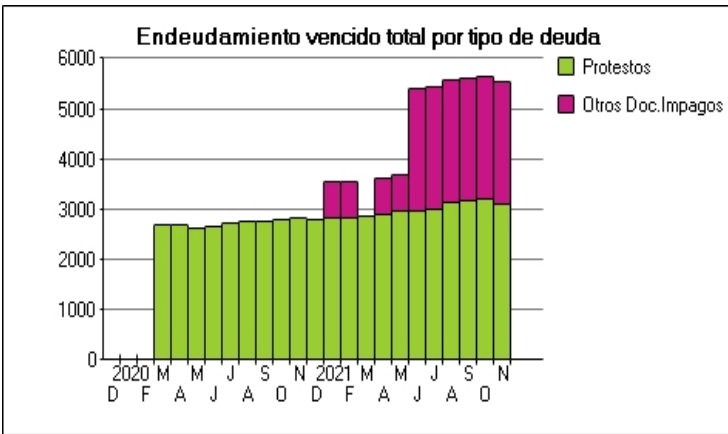
|           |   |       |   |   |            |        |     |      |      |          |      |      |      |   |   |   |
|-----------|---|-------|---|---|------------|--------|-----|------|------|----------|------|------|------|---|---|---|
| 14/08/202 | ● | 0.012 | ☰ | 2 | 638.116,02 | 100.00 | NOR | 0,00 | 0,00 | 2.746,05 | 0,00 | 0,00 | 0,00 | 0 | 0 | 0 |
| 06/08/202 | ● | 0.012 | ☰ | 2 | 638.116,02 | 100.00 | NOR | 0,00 | 0,00 | 2.746,05 | 0,00 | 0,00 | 0,00 | 0 | 0 | 0 |
| 03/08/202 | ● | 0.012 | ☰ | 2 | 638.116,02 | 100.00 | NOR | 0,00 | 0,00 | 2.746,05 | 0,00 | 0,00 | 0,00 | 0 | 0 | 0 |
| 24/07/202 | ● | 0.012 | ⊘ | 2 | 638.116,02 | 100.00 | NOR | 0,00 | 0,00 | 2.739,04 | 0,00 | 0,00 | 0,00 | 0 | 0 | 0 |
| 03/07/202 | ● | 0.012 | ☰ | 2 | 645.295,79 | 100.00 | NOR | 0,00 | 0,00 | 2.739,04 | 0,00 | 0,00 | 0,00 | 0 | 0 | 0 |
| 02/07/202 | ● | 0.012 | ☰ | 2 | 645.295,79 | 100.00 | NOR | 0,00 | 0,00 | 2.739,04 | 0,00 | 0,00 | 0,00 | 0 | 0 | 0 |
| 23/06/202 | ● | 0.012 | ⊘ | 2 | 645.295,79 | 100.00 | NOR | 0,00 | 0,00 | 2.665,05 | 0,00 | 0,00 | 0,00 | 0 | 0 | 0 |
| 02/06/202 | ● | 0.019 | ☰ | 2 | 402.523,50 | 100.00 | NOR | 0,00 | 0,00 | 2.665,05 | 0,00 | 0,00 | 0,00 | 0 | 0 | 0 |
| 25/05/202 | ● | 0.019 | ⊘ | 2 | 402.523,50 | 100.00 | NOR | 0,00 | 0,00 | 2.631,57 | 0,00 | 0,00 | 0,00 | 0 | 0 | 0 |
| 04/05/202 | ● | 0.012 | ☰ | 2 | 407.725,77 | 100.00 | NOR | 0,00 | 0,00 | 2.631,57 | 0,00 | 0,00 | 0,00 | 0 | 0 | 0 |
| 27/04/202 | ● | 0.013 | ⊘ | 2 | 407.725,77 | 100.00 | NOR | 0,00 | 0,00 | 2.692,31 | 0,00 | 0,00 | 0,00 | 0 | 0 | 0 |
| 02/04/202 | ● | 0.010 | ☰ | 2 | 487.852,62 | 100.00 | NOR | 0,00 | 0,00 | 2.692,31 | 0,00 | 0,00 | 0,00 | 0 | 0 | 0 |
| 20/03/202 | ● | 0.010 | ⊘ | 2 | 487.852,62 | 100.00 | NOR | 0,00 | 0,00 | 2.681,41 | 0,00 | 0,00 | 0,00 | 0 | 0 | 0 |
| 11/03/202 | ● | 0.006 | ☰ | 2 | 420.508,65 | 100.00 | NOR | 0,00 | 0,00 | 2.681,41 | 0,00 | 0,00 | 0,00 | 0 | 0 | 0 |
| 06/03/202 | ● | 0.006 | ▼ | 2 | 420.508,65 | 100.00 | NOR | 0,00 | 0,00 | 2.681,41 | 0,00 | 0,00 | 0,00 | 0 | 0 | 0 |
| 24/02/202 | ● | 0.000 | ⊘ | 2 | 420.508,65 | 100.00 | NOR | 0,00 | 0,00 | 0,00     | 0,00 | 0,00 | 0,00 | 0 | 0 | 0 |
| 20/02/202 | ● | 0.000 | ☰ | 1 | 219.770,35 | 100.00 | NOR | 0,00 | 0,00 | 0,00     | 0,00 | 0,00 | 0,00 | 0 | 0 | 0 |
| 23/01/202 | ● | 0.000 | ☰ | 1 | 219.770,35 | 100.00 | NOR | 0,00 | 0,00 | 0,00     | 0,00 | 0,00 | 0,00 | 0 | 0 | 0 |
| 22/01/202 | ● | 0.000 | ⊘ | 1 | 219.770,35 | 100.00 | NOR | 0,00 | 0,00 | 0,00     | 0,00 | 0,00 | 0,00 | 0 | 0 | 0 |
| 21/12/201 | ● | 0.000 | ☰ | 1 | 230.843,59 | 100.00 | NOR | 0,00 | 0,00 | 0,00     | 0,00 | 0,00 | 0,00 | 0 | 0 | 0 |
| 18/12/201 | ● | 0.000 | ☰ | 1 | 241.706,02 | 100.00 | NOR | 0,00 | 0,00 | 0,00     | 0,00 | 0,00 | 0,00 | 0 | 0 | 0 |

**Gráficos**

Montos expresados en unidades de soles\*



NOR: Normal, CPP: Con Problemas Potenciales, DEF: Deficiente, DUD: Dudoso, PER: Pérdida, SCAL: Sin Calificación





## Reporte de Vencidos

Montos expresados en unidades de soles\*

| Fuente - Acreedor                   | AGO 2021 |          |         | SET 2021 |          |         | OCT 2021 |          |         | NOV 2021 |          |         |
|-------------------------------------|----------|----------|---------|----------|----------|---------|----------|----------|---------|----------|----------|---------|
|                                     | # Docs.  | Monto *  | Dias V. | # Docs.  | Monto *  | Dias V. | # Docs.  | Monto *  | Dias V. | # Docs.  | Monto *  | Dias V. |
| Protestos Sin Regularizar           |          |          |         |          |          |         |          |          |         |          |          |         |
| LABEL PERU SAC                      | 1        | 3.146,35 | 593     | 1        | 3.180,62 | 623     | 1        | 3.219,56 | 65      | 1        | 3.106,63 | 67      |
| Total                               | 1        | 3.146,35 | 593     | 1        | 3.180,62 | 623     | 1        | 3.219,56 | 65      | 1        | 3.106,63 | 67      |
| Documentos Impagos                  |          |          |         |          |          |         |          |          |         |          |          |         |
| AMERICA MOVIL PERU S.A.C.           | 3        | 2.436,52 | 285     | 3        | 2.436,52 | 315     | 3        | 2.436,52 | 34      | 3        | 2.436,52 | 36      |
| AMERICA MOVIL PERU S.A.C. - EQUIPOS |          | 0,00     |         |          | 0,00     |         |          | 0,00     |         |          | 0,00     |         |
| Total                               | 3        | 2.436,52 | 285     | 3        | 2.436,52 | 315     | 3        | 2.436,52 | 34      | 3        | 2.436,52 | 36      |

Montos expresados en unidades de soles\*

| Fuente - Acreedor                   | ABR 2021 |          |         | MAY 2021 |          |         | JUN 2021 |          |         | JUL 2021 |          |         |
|-------------------------------------|----------|----------|---------|----------|----------|---------|----------|----------|---------|----------|----------|---------|
|                                     | # Docs.  | Monto *  | Dias V. | # Docs.  | Monto *  | Dias V. | # Docs.  | Monto *  | Dias V. | # Docs.  | Monto *  | Dias V. |
| Protestos Sin Regularizar           |          |          |         |          |          |         |          |          |         |          |          |         |
| LABEL PERU SAC                      | 1        | 2.895,58 | 470     | 1        | 2.949,32 | 501     | 1        | 2.973,46 | 53      | 1        | 3.004,61 | 56      |
| Total                               | 1        | 2.895,58 | 470     | 1        | 2.949,32 | 501     | 1        | 2.973,46 | 53      | 1        | 3.004,61 | 56      |
| Documentos Impagos                  |          |          |         |          |          |         |          |          |         |          |          |         |
| AMERICA MOVIL PERU S.A.C.           |          | 0,00     |         |          | 0,00     |         | 3        | 2.436,52 | 22      | 3        | 2.436,52 | 25      |
| AMERICA MOVIL PERU S.A.C. - EQUIPOS | 2        | 727,70   | 162     | 2        | 727,70   | 193     |          | 0,00     | 0       |          | 0,00     |         |
| Total                               | 2        | 727,70   | 162     | 2        | 727,70   | 193     | 3        | 2.436,52 | 22      | 3        | 2.436,52 | 25      |

Montos expresados en unidades de soles\*

| Fuente - Acreedor                   | DIC 2020 |          |         | ENE 2021 |          |         | FEB 2021 |          |         | MAR 2021 |          |         |
|-------------------------------------|----------|----------|---------|----------|----------|---------|----------|----------|---------|----------|----------|---------|
|                                     | # Docs.  | Monto *  | Dias V. | # Docs.  | Monto *  | Dias V. | # Docs.  | Monto *  | Dias V. | # Docs.  | Monto *  | Dias V. |
| Protestos Sin Regularizar           |          |          |         |          |          |         |          |          |         |          |          |         |
| LABEL PERU SAC                      | 1        | 2.809,13 | 350     | 1        | 2.823,93 | 381     | 1        | 2.834,05 | 40      | 1        | 2.845,74 | 44      |
| Total                               | 1        | 2.809,13 | 350     | 1        | 2.823,93 | 381     | 1        | 2.834,05 | 40      | 1        | 2.845,74 | 44      |
| Documentos Impagos                  |          |          |         |          |          |         |          |          |         |          |          |         |
| AMERICA MOVIL PERU S.A.C.           |          | 0,00     |         |          | 0,00     |         |          | 0,00     |         |          | 0,00     |         |
| AMERICA MOVIL PERU S.A.C. - EQUIPOS |          | 0,00     |         | 2        | 727,70   | 73      | 2        | 727,70   | 10      |          | 0,00     | 0       |
| Total                               | 0        |          |         | 2        | 727,70   | 73      | 2        | 727,70   | 10      | 0        |          |         |

## Reporte SBS/Microfinanzas

Montos expresados en unidades de soles\*

Última fecha reportada por la SBS : 31/10/2021

| ÚLTIMOS 6 MESES              |                           | JUN 2021<br>(SBS: MAY 2021) | JUL 2021<br>(SBS: JUN 2021) | AGO 2021<br>(SBS: JUL 2021) | SET 2021<br>(SBS: AGO 2021) | OCT 2021<br>(SBS: SET 2021) | NOV 2021<br>(SBS: OCT 2021) |
|------------------------------|---------------------------|-----------------------------|-----------------------------|-----------------------------|-----------------------------|-----------------------------|-----------------------------|
| % Porcentaje de Calificación | NOR (Normal)              | 100.00                      | 100.00                      | 100.00                      | 100.00                      | 100.00                      | 100.00                      |
|                              | CPP (Con Problemas Pote.) | 0.00                        | 0.00                        | 0.00                        | 0.00                        | 0.00                        | 0.00                        |
|                              | DEF (Deficiente)          | 0.00                        | 0.00                        | 0.00                        | 0.00                        | 0.00                        | 0.00                        |
|                              | DUD (Dudoso)              | 0.00                        | 0.00                        | 0.00                        | 0.00                        | 0.00                        | 0.00                        |
|                              | PER (Pérdida)             | 0.00                        | 0.00                        | 0.00                        | 0.00                        | 0.00                        | 0.00                        |

| Institución | JUN 2021<br>(SBS: MAY 2021) |         | JUL 2021<br>(SBS: JUN 2021) |         | AGO 2021<br>(SBS: JUL 2021) |         | SET 2021<br>(SBS: AGO 2021) |         | OCT 2021<br>(SBS: SET 2021) |         | NOV 2021<br>(SBS: OCT 2021) |         |
|-------------|-----------------------------|---------|-----------------------------|---------|-----------------------------|---------|-----------------------------|---------|-----------------------------|---------|-----------------------------|---------|
|             | Monto *                     | Dias V. | Monto *                     | Dias V. | Monto *                     | Dias V. | Monto *                     | Dias V. | Monto *                     | Dias V. | Monto *                     | Dias V. |
| BCP         | 526.649,70                  |         | 508.187,68                  |         | 489.601,75                  |         | 470.949,39                  |         | 452.200,46                  |         | 682.033,31                  |         |
| INTERBANK   | 124.782,22                  |         | 118.506,74                  |         | 112.116,44                  |         | 105.697,24                  |         | 99.205,20                   |         | 92.639,50                   |         |
| TOTAL       | 651.431,92                  |         | 626.694,42                  |         | 601.718,19                  |         | 576.646,63                  |         | 551.405,66                  |         | 774.672,81                  |         |

Última fecha reportada por la SBS : 31/10/2021

| Operación     | JUN 2021<br>(SBS: MAY 2021) |         | JUL 2021<br>(SBS: JUN 2021) |         | AGO 2021<br>(SBS: JUL 2021) |         | SET 2021<br>(SBS: AGO 2021) |         | OCT 2021<br>(SBS: SET 2021) |         | NOV 2021<br>(SBS: OCT 2021) |         |
|---------------|-----------------------------|---------|-----------------------------|---------|-----------------------------|---------|-----------------------------|---------|-----------------------------|---------|-----------------------------|---------|
|               | Monto *                     | Dias V. | Monto *                     | Dias V. | Monto *                     | Dias V. | Monto *                     | Dias V. | Monto *                     | Dias V. | Monto *                     | Dias V. |
| RESUMEN       |                             |         |                             |         |                             |         |                             |         |                             |         |                             |         |
| - Total Deuda | 651.431,92                  |         | 626.694,42                  |         | 601.718,19                  |         | 576.646,63                  |         | 551.405,66                  |         | 774.672,81                  |         |

|                                 |            |            |            |            |            |            |
|---------------------------------|------------|------------|------------|------------|------------|------------|
| - Garantías                     | 547.968,00 | 531.834,00 | 515.735,00 | 509.316,00 | 483.394,00 | 459.412,00 |
| CREDITOS DIRECTOS               |            |            |            |            |            |            |
| - PROGRAMA REACTIVA PERU        | 450.106,22 | 439.792,57 | 429.464,44 | 419.133,87 | 408.794,67 | 390.184,30 |
| -- Reprgr. Emergencia Sanitaria | 124.782,22 |            |            |            |            |            |
| - CRÉDITOS VIGENTES             | 651.431,92 | 626.694,42 | 601.718,19 | 576.646,63 | 551.405,66 | 774.672,81 |
| -- MedE:Descuentos              |            |            |            |            |            | 256.956,64 |
| --- Otros                       |            |            |            |            |            | 256.956,64 |
| -- MedE:Préstamos               | 651.431,92 | 626.694,42 | 601.718,19 | 576.646,63 | 551.405,66 | 517.716,17 |
| --- NoRevolventes               | 651.431,92 | 626.694,42 | 601.718,19 | 576.646,63 | 551.405,66 | 517.716,17 |
| GARANTIAS                       |            |            |            |            |            |            |
| - GARANTIAS RECIBIDAS           | 547.968,32 | 531.834,75 | 515.736,01 | 509.316,81 | 483.395,18 | 459.412,74 |
| -- Gob. Nacional Reactiva Perú  | 423.186,10 | 413.328,01 | 403.619,57 | 403.619,57 | 384.189,98 | 366.773,24 |
| -- GtíasNoPref(AvalyFianza)     | 124.782,22 | 118.506,74 | 112.116,44 | 105.697,24 | 99.205,20  | 92.639,50  |

Montos expresados en unidades de soles\*

Última fecha reportada por la SBS : 31/10/2021

| 6 MESES ANTERIORES           |                           | DIC 2020<br>(SBS: NOV 2020) | ENE 2021<br>(SBS: DIC 2020) | FEB 2021<br>(SBS: ENE 2021) | MAR 2021<br>(SBS: FEB 2021) | ABR 2021<br>(SBS: MAR 2021) | MAY 2021<br>(SBS: ABR 2021) |
|------------------------------|---------------------------|-----------------------------|-----------------------------|-----------------------------|-----------------------------|-----------------------------|-----------------------------|
| % Porcentaje de Calificación | NOR (Normal)              | 100.00                      | 100.00                      | 100.00                      | 100.00                      | 100.00                      | 100.00                      |
|                              | CPP (Con Problemas Pote.) | 0.00                        | 0.00                        | 0.00                        | 0.00                        | 0.00                        | 0.00                        |
|                              | DEF (Deficiente)          | 0.00                        | 0.00                        | 0.00                        | 0.00                        | 0.00                        | 0.00                        |
|                              | DUD (Dudoso)              | 0.00                        | 0.00                        | 0.00                        | 0.00                        | 0.00                        | 0.00                        |
|                              | PER (Pérdida)             | 0.00                        | 0.00                        | 0.00                        | 0.00                        | 0.00                        | 0.00                        |

| Institución | DIC 2020<br>(SBS: NOV 2020) |         | ENE 2021<br>(SBS: DIC 2020) |         | FEB 2021<br>(SBS: ENE 2021) |         | MAR 2021<br>(SBS: FEB 2021) |         | ABR 2021<br>(SBS: MAR 2021) |         | MAY 2021<br>(SBS: ABR 2021) |         |
|-------------|-----------------------------|---------|-----------------------------|---------|-----------------------------|---------|-----------------------------|---------|-----------------------------|---------|-----------------------------|---------|
|             | Monto *                     | Dias V. | Monto *                     | Dias V. | Monto *                     | Dias V. | Monto *                     | Dias V. | Monto *                     | Dias V. | Monto *                     | Dias V. |
| BCP         | 633.954,51                  |         | 566.263,89                  |         | 558.534,22                  |         | 558.534,22                  |         | 542.719,93                  |         | 534.741,41                  |         |
| INTERBANK   | 161.236,16                  |         | 155.314,98                  |         | 149.443,13                  |         | 143.392,47                  |         | 143.392,47                  | 7       | 131.034,98                  |         |
| TOTAL       | 795.190,67                  |         | 721.578,87                  |         | 707.977,35                  |         | 701.926,69                  |         | 686.112,40                  | 7       | 665.776,39                  |         |

Última fecha reportada por la SBS : 31/10/2021

| Operación                       | DIC 2020<br>(SBS: NOV 2020) |         | ENE 2021<br>(SBS: DIC 2020) |         | FEB 2021<br>(SBS: ENE 2021) |         | MAR 2021<br>(SBS: FEB 2021) |         | ABR 2021<br>(SBS: MAR 2021) |         | MAY 2021<br>(SBS: ABR 2021) |         |
|---------------------------------|-----------------------------|---------|-----------------------------|---------|-----------------------------|---------|-----------------------------|---------|-----------------------------|---------|-----------------------------|---------|
|                                 | Monto *                     | Dias V. | Monto *                     | Dias V. | Monto *                     | Dias V. | Monto *                     | Dias V. | Monto *                     | Dias V. | Monto *                     | Dias V. |
| RESUMEN                         |                             |         |                             |         |                             |         |                             |         |                             |         |                             |         |
| - Total Deuda                   | 795.190,67                  |         | 721.578,87                  |         | 707.977,35                  |         | 701.926,69                  |         | 686.112,40                  | 7       | 665.776,39                  |         |
| - Garantías                     | 584.422,00                  |         | 578.500,00                  |         | 572.629,00                  |         | 566.578,00                  |         | 566.578,00                  |         | 554.220,00                  |         |
| CREDITOS DIRECTOS               |                             |         |                             |         |                             |         |                             |         |                             |         |                             |         |
| - PROGRAMA REACTIVA PERU        | 450.106,22                  |         | 450.106,22                  |         | 450.106,22                  |         | 450.106,22                  |         | 450.106,22                  |         | 450.106,22                  |         |
| -- Reprgr. Emergencia Sanitaria | 285.084,44                  |         | 155.314,98                  |         |                             |         | 143.392,47                  |         | 143.392,47                  |         | 131.034,98                  |         |
| - CRÉDITOS VIGENTES             | 735.190,67                  |         | 721.578,87                  |         | 707.977,35                  |         | 701.926,69                  |         | 686.112,40                  | 7       | 665.776,39                  |         |
| -- MedE:Préstamos               | 735.190,67                  |         | 721.578,87                  |         | 707.977,35                  |         | 701.926,69                  |         | 686.112,40                  | 7       | 665.776,39                  |         |
| --- NoRevolventes               | 735.190,67                  |         | 721.578,87                  |         | 707.977,35                  |         | 701.926,69                  |         | 686.112,40                  | 7       | 665.776,39                  |         |
| CREDITOS INDIRECTOS             |                             |         |                             |         |                             |         |                             |         |                             |         |                             |         |
| - CartasFianzaOtorgadas         | 60.000,00                   |         |                             |         |                             |         |                             |         |                             |         |                             |         |
| GARANTIAS                       |                             |         |                             |         |                             |         |                             |         |                             |         |                             |         |
| - GARANTIAS RECIBIDAS           | 584.422,26                  |         | 578.501,08                  |         | 572.629,23                  |         | 566.578,57                  |         | 566.578,57                  |         | 554.221,08                  |         |
| -- Gob. Nacional Reactiva Perú  | 423.186,10                  |         | 423.186,10                  |         | 423.186,10                  |         | 423.186,10                  |         | 423.186,10                  |         | 423.186,10                  |         |
| -- GtíasNoPref(AvalyFianza)     | 161.236,16                  |         | 155.314,98                  |         | 149.443,13                  |         | 143.392,47                  |         | 143.392,47                  |         | 131.034,98                  |         |

## Reporte SBS/Microfinanzas por entidades

Reportado por : BCP

Última fecha reportada por la SBS : 31/10/2021

| Operación        | JUN 2021<br>(SBS: MAY2021) |         | JUL 2021<br>(SBS: JUN2021) |         | AGO 2021<br>(SBS: JUL2021) |         | SET 2021<br>(SBS: AGO2021) |         | OCT 2021<br>(SBS: SET2021) |         | NOV 2021<br>(SBS: OCT2021) |         |
|------------------|----------------------------|---------|----------------------------|---------|----------------------------|---------|----------------------------|---------|----------------------------|---------|----------------------------|---------|
|                  | Monto *                    | Dias V. | Monto *                    | Dias V. | Monto *                    | Dias V. | Monto *                    | Dias V. | Monto *                    | Dias V. | Monto *                    | Dias V. |
| Calificación (2) | NOR                        |         | NOR                        |         | NOR                        |         | NOR                        |         | NOR                        |         | NOR                        |         |
| RESUMEN          |                            |         |                            |         |                            |         |                            |         |                            |         |                            |         |
| - Total Deuda    | 526.649,70                 |         | 508.187,68                 |         | 489.601,75                 |         | 470.949,39                 |         | 452.200,46                 |         | 682.033,31                 |         |

|                                |            |            |            |            |            |            |
|--------------------------------|------------|------------|------------|------------|------------|------------|
| - Garantías                    | 423.186,00 | 413.328,00 | 403.619,00 | 403.619,00 | 384.189,00 | 366.773,00 |
| - PROGRAMA REACTIVA PERU       | 450.106,22 | 439.792,57 | 429.464,44 | 419.133,87 | 408.794,67 | 390.184,30 |
| <b>CREDITOS DIRECTOS</b>       |            |            |            |            |            |            |
| - CRÉDITOS VIGENTES            | 526.649,70 | 508.187,68 | 489.601,75 | 470.949,39 | 452.200,46 | 682.033,31 |
| -- MedE: Descuentos            |            |            |            |            |            | 256.956,64 |
| --- Otros                      |            |            |            |            |            | 256.956,64 |
| -- MedE: Préstamos             | 526.649,70 | 508.187,68 | 489.601,75 | 470.949,39 | 452.200,46 | 425.076,67 |
| --- NoRevolventes              | 526.649,70 | 508.187,68 | 489.601,75 | 470.949,39 | 452.200,46 | 425.076,67 |
| <b>GARANTIAS</b>               |            |            |            |            |            |            |
| - GARANTIAS RECIBIDAS          | 423.186,10 | 413.328,01 | 403.619,57 | 403.619,57 | 384.189,98 | 366.773,24 |
| -- Gob. Nacional Reactiva Perú | 423.186,10 | 413.328,01 | 403.619,57 | 403.619,57 | 384.189,98 | 366.773,24 |

Última fecha reportada por la SBS : 31/10/2021

| Operación                       | DIC 2020<br>(SBS: NOV2020) |         | ENE 2021<br>(SBS: DIC2020) |         | FEB 2021<br>(SBS: ENE2021) |         | MAR 2021<br>(SBS: FEB2021) |         | ABR 2021<br>(SBS: MAR2021) |         | MAY 2021<br>(SBS: ABR2021) |         |
|---------------------------------|----------------------------|---------|----------------------------|---------|----------------------------|---------|----------------------------|---------|----------------------------|---------|----------------------------|---------|
|                                 | Monto *                    | Dias V. | Monto *                    | Dias V. | Monto *                    | Dias V. | Monto *                    | Dias V. | Monto *                    | Dias V. | Monto *                    | Dias V. |
| Calificación (2)                | NOR                        |         | NOR                        |         | NOR                        |         | NOR                        |         | NOR                        |         | NOR                        |         |
| <b>RESUMEN</b>                  |                            |         |                            |         |                            |         |                            |         |                            |         |                            |         |
| - Total Deuda                   | 633.954,51                 |         | 566.263,89                 |         | 558.534,22                 |         | 558.534,22                 |         | 542.719,93                 |         | 534.741,41                 |         |
| - Garantías                     | 423.186,00                 |         | 423.186,00                 |         | 423.186,00                 |         | 423.186,00                 |         | 423.186,00                 |         | 423.186,00                 |         |
| <b>CREDITOS DIRECTOS</b>        |                            |         |                            |         |                            |         |                            |         |                            |         |                            |         |
| - PROGRAMA REACTIVA PERU        | 450.106,22                 |         | 450.106,22                 |         | 450.106,22                 |         | 450.106,22                 |         | 450.106,22                 |         | 450.106,22                 |         |
| -- Reprgr. Emergencia Sanitaria | 123.848,28                 |         |                            |         |                            |         |                            |         |                            |         |                            |         |
| - CRÉDITOS VIGENTES             | 573.954,51                 |         | 566.263,89                 |         | 558.534,22                 |         | 558.534,22                 |         | 542.719,93                 |         | 534.741,41                 |         |
| -- MedE: Préstamos              | 573.954,51                 |         | 566.263,89                 |         | 558.534,22                 |         | 558.534,22                 |         | 542.719,93                 |         | 534.741,41                 |         |
| --- NoRevolventes               | 573.954,51                 |         | 566.263,89                 |         | 558.534,22                 |         | 558.534,22                 |         | 542.719,93                 |         | 534.741,41                 |         |
| <b>CREDITOS INDIRECTOS</b>      |                            |         |                            |         |                            |         |                            |         |                            |         |                            |         |
| - CartasFianzaOtorgadas         | 60.000,00                  |         |                            |         |                            |         |                            |         |                            |         |                            |         |
| <b>GARANTIAS</b>                |                            |         |                            |         |                            |         |                            |         |                            |         |                            |         |
| - GARANTIAS RECIBIDAS           | 423.186,10                 |         | 423.186,10                 |         | 423.186,10                 |         | 423.186,10                 |         | 423.186,10                 |         | 423.186,10                 |         |
| -- Gob. Nacional Reactiva Perú  | 423.186,10                 |         | 423.186,10                 |         | 423.186,10                 |         | 423.186,10                 |         | 423.186,10                 |         | 423.186,10                 |         |

Reportado por : INTERBANK

Última fecha reportada por la SBS : 31/10/2021

| Operación                       | JUN 2021<br>(SBS: MAY2021) |         | JUL 2021<br>(SBS: JUN2021) |         | AGO 2021<br>(SBS: JUL2021) |         | SET 2021<br>(SBS: AGO2021) |         | OCT 2021<br>(SBS: SET2021) |         | NOV 2021<br>(SBS: OCT2021) |         |
|---------------------------------|----------------------------|---------|----------------------------|---------|----------------------------|---------|----------------------------|---------|----------------------------|---------|----------------------------|---------|
|                                 | Monto *                    | Dias V. | Monto *                    | Dias V. | Monto *                    | Dias V. | Monto *                    | Dias V. | Monto *                    | Dias V. | Monto *                    | Dias V. |
| Calificación (2)                | NOR                        |         | NOR                        |         | NOR                        |         | NOR                        |         | NOR                        |         | NOR                        |         |
| <b>RESUMEN</b>                  |                            |         |                            |         |                            |         |                            |         |                            |         |                            |         |
| - Total Deuda                   | 124.782,22                 |         | 118.506,74                 |         | 112.116,44                 |         | 105.697,24                 |         | 99.205,20                  |         | 92.639,50                  |         |
| - Garantías                     | 124.782,00                 |         | 118.506,00                 |         | 112.116,00                 |         | 105.697,00                 |         | 99.205,00                  |         | 92.639,00                  |         |
| <b>CREDITOS DIRECTOS</b>        |                            |         |                            |         |                            |         |                            |         |                            |         |                            |         |
| -- Reprgr. Emergencia Sanitaria | 124.782,22                 |         |                            |         |                            |         |                            |         |                            |         |                            |         |
| - CRÉDITOS VIGENTES             | 124.782,22                 |         | 118.506,74                 |         | 112.116,44                 |         | 105.697,24                 |         | 99.205,20                  |         | 92.639,50                  |         |
| -- MedE: Préstamos              | 124.782,22                 |         | 118.506,74                 |         | 112.116,44                 |         | 105.697,24                 |         | 99.205,20                  |         | 92.639,50                  |         |
| --- NoRevolventes               | 124.782,22                 |         | 118.506,74                 |         | 112.116,44                 |         | 105.697,24                 |         | 99.205,20                  |         | 92.639,50                  |         |
| <b>GARANTIAS</b>                |                            |         |                            |         |                            |         |                            |         |                            |         |                            |         |
| - GARANTIAS RECIBIDAS           | 124.782,22                 |         | 118.506,74                 |         | 112.116,44                 |         | 105.697,24                 |         | 99.205,20                  |         | 92.639,50                  |         |
| -- GtiasNoPref(AvalyFianza)     | 124.782,22                 |         | 118.506,74                 |         | 112.116,44                 |         | 105.697,24                 |         | 99.205,20                  |         | 92.639,50                  |         |

Última fecha reportada por la SBS : 31/10/2021

| Operación                       | DIC 2020<br>(SBS: NOV2020) |         | ENE 2021<br>(SBS: DIC2020) |         | FEB 2021<br>(SBS: ENE2021) |         | MAR 2021<br>(SBS: FEB2021) |         | ABR 2021<br>(SBS: MAR2021) |         | MAY 2021<br>(SBS: ABR2021) |         |
|---------------------------------|----------------------------|---------|----------------------------|---------|----------------------------|---------|----------------------------|---------|----------------------------|---------|----------------------------|---------|
|                                 | Monto *                    | Dias V. | Monto *                    | Dias V. | Monto *                    | Dias V. | Monto *                    | Dias V. | Monto *                    | Dias V. | Monto *                    | Dias V. |
| Calificación (2)                | NOR                        |         | NOR                        |         | NOR                        |         | NOR                        |         | NOR                        |         | NOR                        |         |
| <b>RESUMEN</b>                  |                            |         |                            |         |                            |         |                            |         |                            |         |                            |         |
| - Total Deuda                   | 161.236,16                 |         | 155.314,98                 |         | 149.443,13                 |         | 143.392,47                 |         | 143.392,47                 | 7       | 131.034,98                 |         |
| - Garantías                     | 161.236,00                 |         | 155.314,00                 |         | 149.443,00                 |         | 143.392,00                 |         | 143.392,00                 |         | 131.034,00                 |         |
| <b>CREDITOS DIRECTOS</b>        |                            |         |                            |         |                            |         |                            |         |                            |         |                            |         |
| -- Reprgr. Emergencia Sanitaria | 161.236,16                 |         | 155.314,98                 |         | 149.443,13                 |         | 143.392,47                 |         | 143.392,47                 |         | 131.034,98                 |         |
| - CRÉDITOS VIGENTES             | 161.236,16                 |         | 155.314,98                 |         | 149.443,13                 |         | 143.392,47                 |         | 143.392,47                 | 7       | 131.034,98                 |         |
| -- MedE: Préstamos              | 161.236,16                 |         | 155.314,98                 |         | 149.443,13                 |         | 143.392,47                 |         | 143.392,47                 | 7       | 131.034,98                 |         |
| --- NoRevolventes               | 161.236,16                 |         | 155.314,98                 |         | 149.443,13                 |         | 143.392,47                 |         | 143.392,47                 | 7       | 131.034,98                 |         |
| <b>GARANTIAS</b>                |                            |         |                            |         |                            |         |                            |         |                            |         |                            |         |
| - GARANTIAS RECIBIDAS           | 161.236,16                 |         | 155.314,98                 |         | 149.443,13                 |         | 143.392,47                 |         | 143.392,47                 |         | 131.034,98                 |         |

|                             |            |            |            |            |            |            |
|-----------------------------|------------|------------|------------|------------|------------|------------|
| -- GtiasNoPref(AvalyFianza) | 161.236,16 | 155.314,98 | 149.443,13 | 143.392,47 | 143.392,47 | 131.034,98 |
|-----------------------------|------------|------------|------------|------------|------------|------------|

## Rectificaciones SBS

| Entidad | Periodo SBS | Cuenta | Concepto Rectificación | Dice | Debe Decir |
|---------|-------------|--------|------------------------|------|------------|
|---------|-------------|--------|------------------------|------|------------|

## Aval/Codeudor

Montos expresados en unidades de soles\*

Es Avalista de:

Información reportada por la SBS al 30/09/2021

| Tipo Doc | Nro Documento | Nombre/Razón Social | Act | Pre | 12m |
|----------|---------------|---------------------|-----|-----|-----|
|----------|---------------|---------------------|-----|-----|-----|

Montos expresados en unidades de soles\*

Quiénes lo Avalan:

Información reportada por la SBS al 30/09/2021

| Tipo Doc                     | Nro Documento | Nombre/Razón Social           | Act        | Pre | 12m |
|------------------------------|---------------|-------------------------------|------------|-----|-----|
| DNI                          | 10625023      | TORRES PEÑA JEANMARCO ISRAEL  |            |     |     |
| Institución SBS              |               | Calif. (2)                    | Saldo *    |     |     |
| BANCO INTERNACIONAL DEL PERÚ |               | <b>NOR</b>                    | 112.116,44 |     |     |
| DNI                          | 10792957      | MALLMA PALOMINO HEDY PATRICIA |            |     |     |
| Institución SBS              |               | Calif. (2)                    | Saldo *    |     |     |
| BANCO INTERNACIONAL DEL PERÚ |               | <b>NOR</b>                    | 112.116,44 |     |     |

Montos expresados en unidades de soles\*

Es Avalista de:

Información Reportada por Entidades de Microfinanzas / Otros Créditos

| Tipo Doc | Nro Documento | Nombre/Razón Social | Act | Pre | 12m |
|----------|---------------|---------------------|-----|-----|-----|
|----------|---------------|---------------------|-----|-----|-----|

Montos expresados en unidades de soles\*

Quiénes lo Avalan:

Información Reportada por Entidades de Microfinanzas / Otros Créditos

| Tipo Doc | Nro Documento | Nombre/Razón Social | Act | Pre | 12m |
|----------|---------------|---------------------|-----|-----|-----|
|----------|---------------|---------------------|-----|-----|-----|

## Documentos Protestados como Deudor/Aceptante

Montos expresados en unidades\*

Reportado por la Cámara de Comercio de Lima (CCL)

## Documentos Protestados sin Regularizar

| # Doc  | Monto (S/) * | Max Días Venc. |     |
|--------|--------------|----------------|-----|
| Total: | 1            | 3.106,63       | 677 |

Tipo de Cambio 3.989

| Nro. Secuencia | Tip. Reg. ** | Acreedor/Girador | Tipo Doc. | Moneda | Monto * | Monto * (S/) | Boletín | F. Protesto | F. Venc | Días Venc. |
|----------------|--------------|------------------|-----------|--------|---------|--------------|---------|-------------|---------|------------|
| 6351272        | PR           | LABEL PERU SAC   | LET       | US\$   | 778,80  | 3.106,63     | 01/2020 | 16/01/2020  | / /     | 677        |

\*\*PR: Protestos, CJ: Cobranza Judicial, MO: Moras, PP: Procesos Penales

Montos expresados en unidades\*

Reportado por la Cámara de Comercio de Lima (CCL)

## Documentos Protestados Regularizados

| # Doc  | Monto (S/) * |      |
|--------|--------------|------|
| Total: | 0            | 0,00 |

| Nro. Secuencia | Tip. **<br>Rég. | Acreedor/Girador | Tipo Doc. | Moneda | Monto * | Monto *<br>(S/) | Boletín | F. Protesto | F. Venc. | F. Reg |
|----------------|-----------------|------------------|-----------|--------|---------|-----------------|---------|-------------|----------|--------|
|----------------|-----------------|------------------|-----------|--------|---------|-----------------|---------|-------------|----------|--------|

\*\*PR: Protestos, CJ: Cobranza Judicial, MO: Moras, PP: Procesos Penales

## Detalle de Vencidos

## Documentos Impagos

Montos expresados en unidades\*

|        | # Doc | Monto (S/) * | Max Días Venc. |
|--------|-------|--------------|----------------|
| Total: | 3     | 2.436,52     | 369            |

Se muestran los 10 primeros documentos ordenados por Fecha de Vencimiento, del más reciente al más antiguo

Tipo de Cambio 3.989

| Nombre del Acreedor de la Obligación | Tipo Comprobante/<br>Concepto | Nro Comprobante | Condición Deuda | Moneda | Monto *  | Monto *<br>(S/) | F. Venc.   |
|--------------------------------------|-------------------------------|-----------------|-----------------|--------|----------|-----------------|------------|
| AMERICA MOVIL PERU S.A.C.            | Recibo                        | 37557948        | MOROSIDAD       | S/.    | 1.708,82 | 1.708,82        | 24/11/2020 |
| AMERICA MOVIL PERU S.A.C.            | Factura                       | 37557948        | MOROSIDAD       | S/.    | 386,02   | 386,02          | 19/11/2020 |
| AMERICA MOVIL PERU S.A.C.            | Factura                       | 37557948        | MOROSIDAD       | S/.    | 341,68   | 341,68          | 19/11/2020 |

## Comercio Exterior

Montos expresados en unidades de dólares

Muestra información reportada por la SUNAT desde el 07/02/2011

## Resumen por Ejercicio

| Ejercicio | Actividad   | Número de Operaciones | Importe USD * | N° Países | 3 países con mayor número de operaciones |
|-----------|-------------|-----------------------|---------------|-----------|--|
| 2021      | IMPORTACIÓN | 2                     | 4.006,57      | 1         | CHINA                                    |
| 2017      | IMPORTACIÓN | 1                     | 2.362,20      | 2         | CHINA, VIET NAM                          |

## Resumen por Meses

| Actividad   | Ejercicio | Mes       | Número de Operaciones | Importe USD * | N° Países | 3 países con mayor número de operaciones |
|-------------|-----------|-----------|-----------------------|---------------|-----------|--|
| IMPORTACIÓN | 2021      | SETIEMBRE | 2                     | 4.006,57      | 1         | CHINA                                    |
|             | 2017      | JUNIO     | 1                     | 2.362,20      | 2         | CHINA, VIET NAM                          |

## PUBLICACIÓN DIARIO "EL PERUANO"

## Reporte Otros Créditos

| Institución | JUN 2021 |         | JUL 2021 |         | AGO 2021 |         | SET 2021 |         | OCT 2021 |         | NOV 2021 |         |
|-------------|----------|---------|----------|---------|----------|---------|----------|---------|----------|---------|----------|---------|
|             | Monto *  | Dias V. | Monto *  | Dias V. | Monto *  | Dias V. | Monto *  | Dias V. | Monto *  | Dias V. | Monto *  | Dias V. |
| Institución | DIC 2020 |         | ENE 2021 |         | FEB 2021 |         | MAR 2021 |         | ABR 2021 |         | MAY 2021 |         |
|             | Monto *  | Dias V. | Monto *  | Dias V. | Monto *  | Dias V. | Monto *  | Dias V. | Monto *  | Dias V. | Monto *  | Dias V. |

Reporte Otros Créditos por entidades

Sin Información