



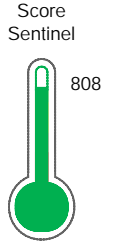
# Reporte de Deudas

El reporte contiene solo los títulos seleccionados

- Información General
- Consulta Rápida
- Principales Acreedores
- Detalle Variación
- Posición Histórica
- Gráficos
- Rep. Vencidos
- Rep. SBS/Microf.
- SBS/Microf. Entidades
- Rectificaciones SBS
- Avalados/Avalistas
- Hechos de Importancia
- Documentos CCL
- Detalle de Vencidos
- Comercio Exterior
- Otros Créditos
- Otros Créd. Entidades
- Otros Rep. Negativos

RUC 20392774174 - KSB PERU SA

Fecha Proceso	Tipo Doc.	N. Doc.	Nota	Deuda Total *	Var.	Actual	Previo	12m
22/07/2024	RUC	20392774174	0.000	3.852.459,00				



Excelente Puntaje

**\* La persona consultada cuenta con los siguientes créditos e indicadores.**

- Línea de Crédito
- Reprogramados DU N 026-20

## Sentinel Sabio

Bancarizado: SI

### Recomendación de Sentinel Sabio

Evaluación Crediticia



**APROBAR**  
Producto Générico

Detalle:

- Cumple con todas las reglas de evaluación

#### Cuota Estimada Mensual

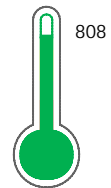
Según el cumplimiento de deudas reportadas

S/ 177700,



### Score Experian

Excelente Puntaje



Estadísticamente, en este nivel de score, 8 de 100 empresas podrían caer en incumplimiento en los próximos 12 meses

## Información General

### Datos Principales

07/08/2024: Última actualización de información reportada por SUNAT

Razón Social:	KSB PERU SA		
Nombre Comercial:	KSB PERÚ		
Tipo de Contribuyente:	SOCIEDAD ANONIMA		
Estado de Contribuyente:	ACTIVO	Condición del Contribuyente:	HABIDO
Inicio de Actividades:	17/05/2011		
Tamaño contribuyente:	PRINCIPAL	Dependencia:	INTENDENCIA LIMA PRICO
Actividad Económica Principal	VTA. MAY. DE OTROS PRODUCTOS.		
Actividad Económica Secundaria 1	OTRAS INDUSTRIAS MANUFACTURE	Actividad Económica Secundaria 2	-
Fecha Inscripción RRPP:	17/02/2011	Número de Partida Registral:	-
Folio:	-	Asiento:	-

Agente de retención

### Direcciones Registradas

Dirección	Fuente
AVENIDA LOS EUCALIPTOS NRO 371 INT 40 URBANIZACION SANTA GENOVEVA LURIN - LIMA - LIMA (ALT. KM 40 ANTIGUA PANAMERICANA SUR)	SUNAT - DOMICILIO FISCAL
AVENIDA REPUBLICA DE ARGENTINA NRO. 2085 CALLAO - CALLAO - CALLAO	SUNAT - DEPOSITO

### Representantes Legales

Nro Documento	Nombre de Representante	Act	Pre	12m	Fecha desde que ocupa Cargo	Cargo
08035112	BRINGAS CALLE LUIS ALBERTO				06/05/2011	GERENTE
08703678	ARANDA SEGURA JOSE MIGUEL				06/05/2011	GERENTE GENERAL

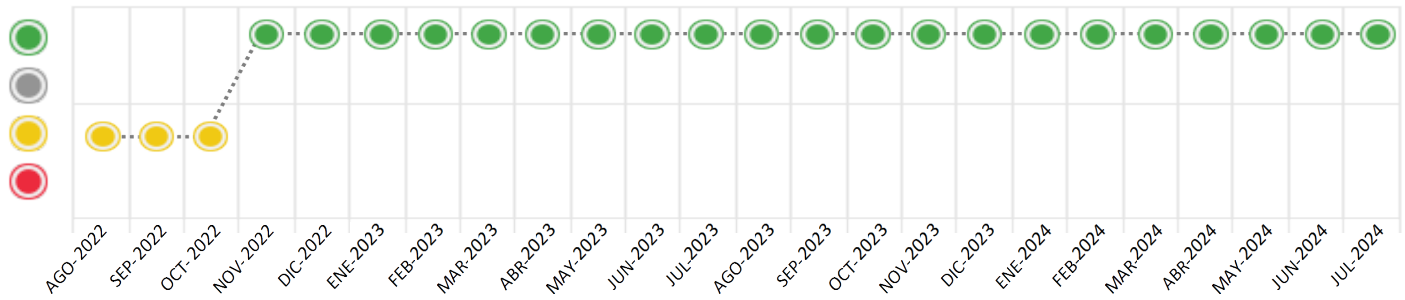
## Consulta Rápida

### Documento de identidad consultado

Fecha Proceso	Tipo Doc.	N. Doc.	Nombre o Raz. Social	Nota	Deuda Total *	Var.	Actual	Previo	12m
22/07/2024	RUC	20392774174	KSB PERU SA	0.000	3.852.459,00				

Montos expresados en unidades de soles\*

Semáforos de los últimos 24 meses



Semáforo	Descripción
	No registra información de deudas
	Sin deudas vencidas
	Deudas con poco atraso*
	Deudas con atraso significativo*

\*Semáforo deuda menor: Deuda vencida menor S/ 100 personas naturales o menor S/ 500 personas jurídicas

- Verde: 0 <= Sem. < 0.001
- Amarillo: 0.001 <= Sem. <= 2
- Rojo: 2 < Sem. <= 6

Variación	Descripción
	Variación Negativa: Retraso en los pagos
	Variación Positiva: Mejora en sus pagos
	Variación Porcentual Positiva: El monto total reportado por la SBS/Microfinanzas o número de instituciones financieras ha aumentado
	Variación Porcentual Negativa: El monto total reportado por la SBS/Microfinanzas o número de instituciones financieras ha disminuido
	Aproximadamente igual o igual

## Detalle de la deuda SBS/Microfinanzas

Entidad	Deuda Anterior			Deuda a JUL 2024				Rect. (1)	Disc.
	ENE 2024	ABR 2024	JUN 2024	Fecha Inf.	Calif. (2)	Monto *	Días Venc.		
BCP	6.901.700,16	7.611.085,62	2.937.961,86	30/06/2024	NOR	3.810.299,88	6		
BBVA	53.125,12	47.155,51	43.223,81	30/06/2024	NOR	42.159,12			
TOTAL	6.954.825,28	7.658.241,13	2.981.185,67			3.852.459,00			

(1) Ver detalle en el cuadro de Rectificaciones SBS

(2) NOR: Normal, CPP: Con Problemas Potenciales, DEF: Deficiente, DUD: Dudoso, PER: Pérdida, SCAL: Sin Calificación

## Detalle de la deuda de Otros Créditos

Entidad	Deuda Anterior			Deuda a JUL 2024				Disc.
	ENE 2024	ABR 2024	JUN 2024	Fecha Inf.	Calif. (2)	Monto	Días Venc.	
TOTAL								

(2) NOR: Normal, CPP: Con Problemas Potenciales, DEF: Deficiente, DUD: Dudoso, PER: Pérdida, SCAL: Sin Calificación

## Detalle de vencidos

# Doc	Fuente - Acreedor	Monto *	Días Venc.

## Utilización de Líneas de Crédito

Instituciones	**	Línea Aprobada	Línea No Utilizada	Línea Utilizada	% L. Uti.
BCP	DES		120.166,97		
BCP	AVF		1.649.774,17		
BCP	CCR		383.100,00		
TOTAL			2.153.041,14		0%

\*\*(DES): Descuentos, (AVF): Auales y Fianzas, (CCR): Cartas de Crédito

## Principales Acreedores

Montos expresados en unidades de soles\*

## Resumen de Deudas

Descripción de la Deuda	Monto *	Días
Deuda total SBS al 30/06/2024	3.852.459,00	
% Calificación normal	100,00	
Peor Calificación (2)	NOR	
Otros Créditos	0,00	****

## Detalle de deuda SBS/Microfinanzas

Institución SBS	Calif. (2)	Saldo *	% Ven.	Días Venc.	Rect.(1)
BCP	NOR	3.810.299,88	0,00	6	
BBVA	NOR	42.159,12	0,00		
Deuda Total SBS/MicroFinanzas		3.852.459,00	0		

## Detalle de Riesgos SBS/Microfinanzas

Concepto	Saldo *
Deuda Directa	3.057.295,02
Deuda Indirecta	795.163,98
Deuda Castigada	0,00
Deuda Total SBS/MicroFinanzas	3.852.459,00
Línea Tarj.Cred. No utilizada	0,00
Total Riesgo SBS/MicroFinanzas	3.852.459,00

## Detalle de deuda Otros Créditos

Empresa	Calif. (2)	Saldo *	% Ven.	Días Venc.	Disc.
Deuda Total Otros Créditos		0,00	0		

## Detalle de vencidos

# Doc	Fuente - Acreedor	Monto *	Días Venc.
-------	-------------------	---------	------------

## Detalle Variación

Montos expresados en unidades de soles\*

## Resumen de la variación

Descripción de la deuda	21/06/2024	22/07/2024	Variación
Score	0.000	0.000	0.000
Nro. Entidades SBS/Microf.	2	2	0
Riesgo Total SBS/Microf. *	2.981.185,67	3.852.459,00	
Deuda Directa	1.946.597,71	3.057.295,02	1.110.697,31
Deuda Indirecta	1.034.587,96	795.163,98	-239.423,98
Deuda Castigada	0,00	0,00	0,00

Variación del Riesgo Total SBS/Microf. *	Antes	22/07/2024	Variación
Último Mes	2.981.185,67	3.852.459,00	871.273,33
Último Trimestre	7.658.241,13	3.852.459,00	-3.805.782,13
Último Semestre	6.954.825,28	3.852.459,00	-3.102.366,28
Último Año	5.759.038,67	3.852.459,00	-1.906.579,67

Calificación SBS/Microf.	21/06/2024	22/07/2024	Variación
% NOR (Normal)	100.00	100.00	0.00
% CPP (Con Problemas Potenciales)	0.00	0.00	0.00
% DEF (Deficiente)	0.00	0.00	0.00
% DUD (Dudoso)	0.00	0.00	0.00
% PER (Pérdida)	0.00	0.00	0.00

Deuda vencida *	21/06/2024	22/07/2024	Variación
Total deuda vencida	0,00	0,00	0,00
Deuda por Otros Créditos *	21/06/2024	22/07/2024	Variación



Total deuda otros créditos	0,00	0,00	0,00
----------------------------	------	------	------

Detalle de la variación			
Fuente - Acreedor *	21/06/2024	22/07/2024	Variación

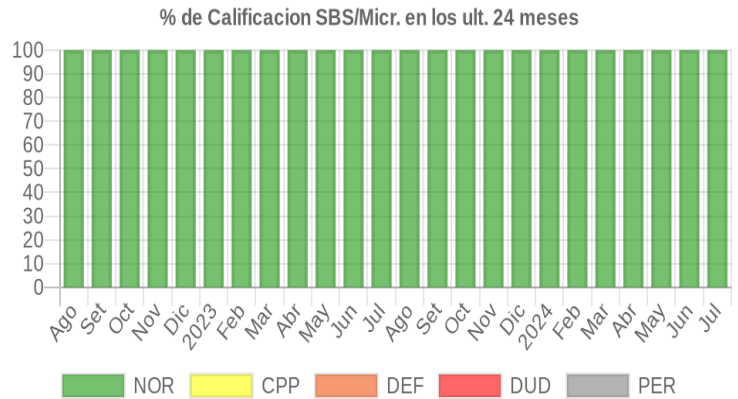
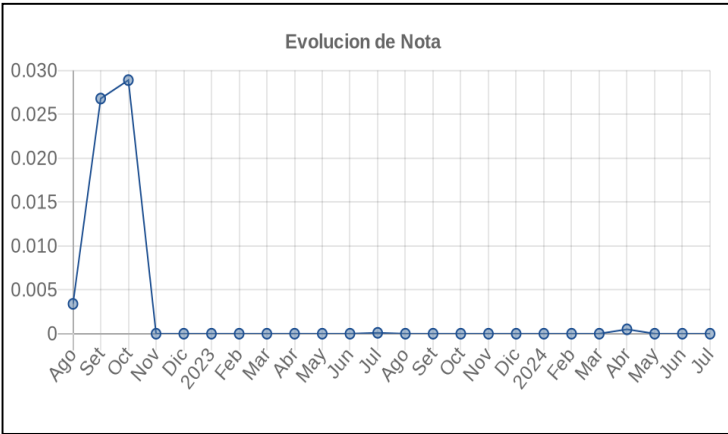
## Posición Histórica

Montos expresados en unidades de soles\*

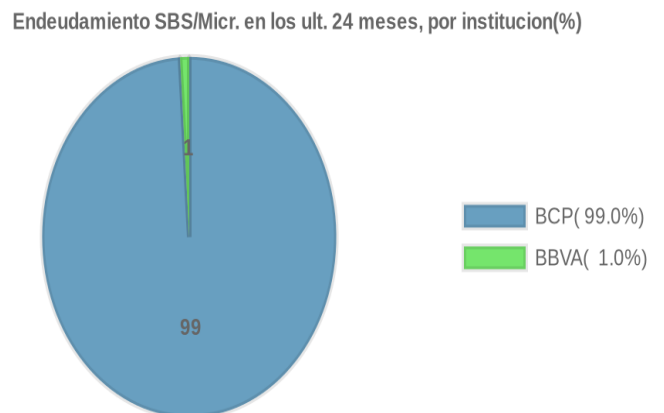
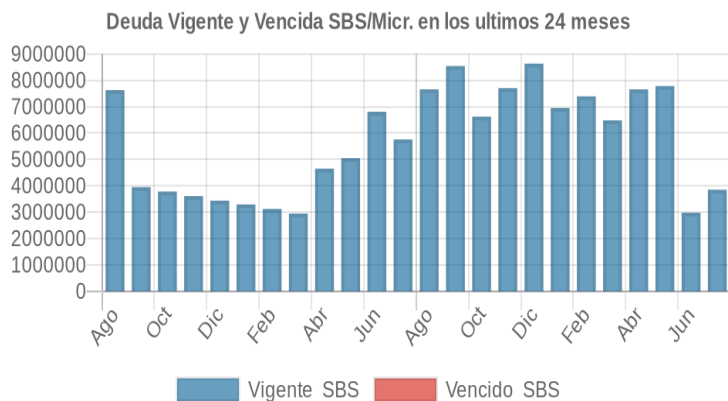
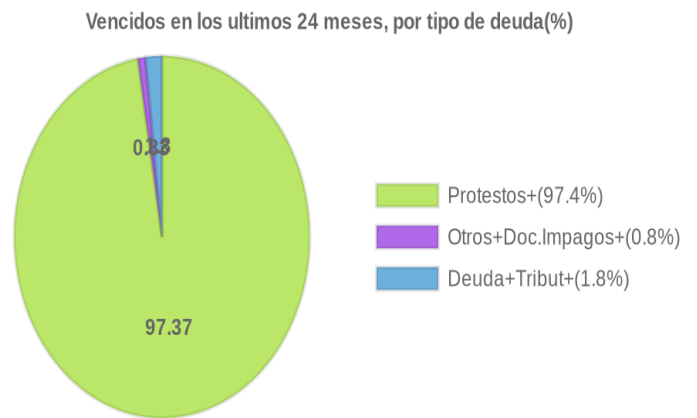
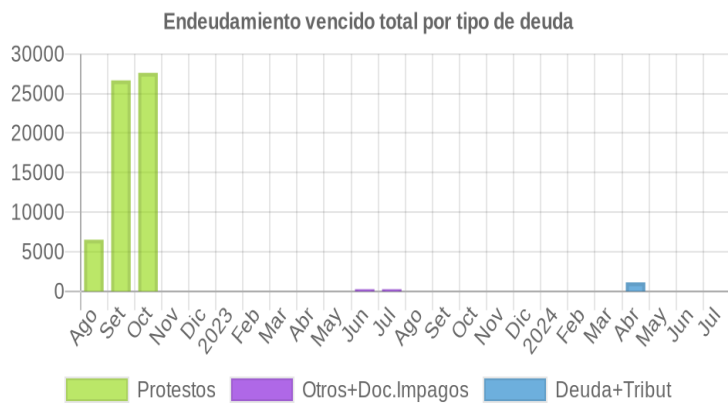
Fecha de Proceso	Sema. Actual	Sem. Riesgo	Var.	Superintendencia de Banca y Seguros (SBS/Microfinan.)				Otros Créditos	Otros Vencidos *				Ctas. Cerr./Anu.		Otros Repor. Negati.		
				# Enti.	Deuda Total *	% Cali. normal	Peor Califi.(2)		Deuda Vencida *	Protestos	Docs. Impagos	Deuda Tributaria	Deuda Laboral	Cta. Cte.		Tar. Créd.	
22/07/2024	●	0.000	⊗	2	3.852.459,00	100.00	NOR	0,00	0,00	0,00	0,00	0,00	0,00	0,00	0	0	0
21/06/2024	●	0.000	⊗	2	2.981.185,67	100.00	NOR	0,00	0,00	0,00	0,00	0,00	0,00	0,00	0	0	0
20/05/2024	●	0.000	⊗	2	7.786.931,83	100.00	NOR	0,00	0,00	0,00	0,00	0,00	0,00	0,00	0	0	0
06/05/2024	●	0.000	⊗	2	7.658.241,13	100.00	NOR	0,00	0,00	0,00	0,00	0,00	0,00	0,00	0	0	0
29/04/2024	●	0.000	⊗	2	7.658.241,13	100.00	NOR	0,00	0,00	0,00	0,00	0,00	1.125,00	0,00	0	0	0
22/04/2024	●	0.000	⊗	2	7.658.241,13	100.00	NOR	0,00	0,00	0,00	0,00	0,00	0,00	0,00	0	0	0
21/03/2024	●	0.000	⊗	2	6.483.615,82	100.00	NOR	0,00	0,00	0,00	0,00	0,00	0,00	0,00	0	0	0
21/02/2024	●	0.000	⊗	2	7.393.148,90	100.00	NOR	0,00	0,00	0,00	0,00	0,00	0,00	0,00	0	0	0
19/01/2024	●	0.000	⊗	2	6.954.825,28	100.00	NOR	0,00	0,00	0,00	0,00	0,00	0,00	0,00	0	0	0
17/01/2024	●	0.000	⊗	2	8.636.248,45	100.00	NOR	0,00	0,00	0,00	0,00	0,00	0,00	0,00	0	0	0
22/12/2023	●	0.000	⊗	2	8.636.248,45	100.00	NOR	0,00	0,00	0,00	0,00	0,00	0,00	0,00	0	0	0
23/11/2023	●	0.000	⊗	2	7.706.755,51	100.00	NOR	0,00	0,00	0,00	0,00	0,00	0,00	0,00	0	0	0
23/10/2023	●	0.000	⊗	2	6.624.346,82	100.00	NOR	0,00	0,00	0,00	0,00	0,00	0,00	0,00	0	0	0
21/09/2023	●	0.000	⊗	2	8.542.746,42	100.00	NOR	0,00	0,00	0,00	0,00	0,00	0,00	0,00	0	0	0
29/08/2023	●	0.000	⊗	2	7.660.328,50	100.00	NOR	0,00	0,00	0,00	0,00	0,00	0,00	0,00	0	0	0
24/08/2023	●	0.000	⊗	2	7.660.328,50	100.00	NOR	0,00	0,00	0,00	0,00	255,45	0,00	0,00	0	0	0
01/08/2023	●	0.000	⊗	2	5.759.038,67	100.00	NOR	0,00	0,00	0,00	0,00	255,45	0,00	0,00	0	0	0
24/07/2023	●	0.000	⊗	2	5.759.038,67	100.00	NOR	0,00	0,00	0,00	0,00	256,86	0,00	0,00	0	0	0
17/07/2023	●	0.000	▲	2	6.810.250,08	100.00	NOR	0,00	0,00	0,00	0,00	256,86	0,00	0,00	0	0	0
10/07/2023	●	0.027	▼	2	6.810.250,08	100.00	NOR	0,00	0,00	0,00	0,00	256,86	46.221,00	16.925,00	0	0	0
03/07/2023	●	0.000	⊗	2	6.810.250,08	100.00	NOR	0,00	0,00	0,00	0,00	256,86	0,00	0,00	0	0	0
22/06/2023	●	0.000	⊗	2	6.810.250,08	100.00	NOR	0,00	0,00	0,00	0,00	260,00	0,00	0,00	0	0	0
07/06/2023	●	0.000	⊗	2	5.048.399,94	100.00	NOR	0,00	0,00	0,00	0,00	260,00	0,00	0,00	0	0	0
22/05/2023	●	0.000	⊗	2	5.048.399,94	100.00	NOR	0,00	0,00	0,00	0,00	0,00	0,00	0,00	0	0	0
24/04/2023	●	0.000	⊗	2	4.653.044,12	100.00	NOR	0,00	0,00	0,00	0,00	0,00	0,00	0,00	0	0	0
22/03/2023	●	0.000	⊗	2	2.947.429,41	100.00	NOR	0,00	0,00	0,00	0,00	0,00	0,00	0,00	0	0	0
21/02/2023	●	0.000	⊗	2	3.122.120,07	100.00	NOR	0,00	0,00	0,00	0,00	0,00	0,00	0,00	0	0	0
27/01/2023	●	0.000	⊗	2	3.295.166,10	100.00	NOR	0,00	0,00	0,00	0,00	0,00	0,00	0,00	0	0	0
23/01/2023	●	0.000	⊗	2	3.295.166,10	100.00	NOR	0,00	0,00	0,00	0,00	0,00	0,00	0,00	0	0	0
22/12/2022	●	0.000	⊗	2	3.438.262,46	100.00	NOR	0,00	0,00	0,00	0,00	0,00	0,00	0,00	0	0	0
23/11/2022	●	0.000	⊗	2	3.611.387,07	100.00	NOR	0,00	0,00	0,00	0,00	0,00	0,00	0,00	0	0	0
04/11/2022	●	0.000	▲	2	3.782.558,37	100.00	NOR	0,00	0,00	0,00	0,00	0,00	0,00	0,00	0	0	0
02/11/2022	●	0.028	⊗	2	3.782.558,37	100.00	NOR	0,00	0,00	27.566,03	0,00	0,00	0,00	0,00	0	0	0
24/10/2022	●	0.028	⊗	2	3.782.558,37	100.00	NOR	0,00	0,00	27.621,53	0,00	0,00	0,00	0,00	0	0	0
04/10/2022	●	0.027	⊗	2	3.951.461,48	100.00	NOR	0,00	0,00	27.621,53	0,00	0,00	0,00	0,00	0	0	0
22/09/2022	●	0.026	⊗	2	3.951.461,48	100.00	NOR	0,00	0,00	26.670,98	0,00	0,00	0,00	0,00	0	0	0
02/09/2022	●	0.013	⊗	2	7.629.415,70	100.00	NOR	0,00	0,00	26.670,98	0,00	0,00	0,00	0,00	0	0	0
01/09/2022	●	0.003	⊗	2	7.629.415,70	100.00	NOR	0,00	0,00	6.441,20	0,00	0,00	0,00	0,00	0	0	0
22/08/2022	●	0.003	⊗	2	7.629.415,70	100.00	NOR	0,00	0,00	6.519,96	0,00	0,00	0,00	0,00	0	0	0
02/08/2022	●	0.001	⊗	2	12.744.371,99	100.00	NOR	0,00	0,00	6.519,96	0,00	0,00	0,00	0,00	0	0	0

## Gráficos

Montos expresados en unidades de soles\*



NOR: Normal, CPP: Con Problemas Potenciales, DEF: Deficiente, DUD: Dudoso, PER: Pérdida, SCAL: Sin Calificación



## Reporte de Vencidos

Montos expresados en unidades de soles\*

Fuente - Acreedor	ABR 2024			MAY 2024			JUN 2024			JUL 2024		
	# Docs.	Monto *	Dias V.	# Docs.	Monto *	Dias V.	# Docs.	Monto *	Dias V.	# Docs.	Monto *	Dias V.
Documentos Impagos												
MARCO PERUANA S A		0,00			0,00			0,00			0,00	
Total	0			0			0			0		
Deuda Tributaria												
SUPERINTENDENCIA NACIONAL DE ADMINISTRACION	1	1.125,00	455		0,00	0		0,00			0,00	
Total	1	1.125,00	455	0			0			0		

Montos expresados en unidades de soles\*

Fuente - Acreedor	DIC 2023			ENE 2024			FEB 2024			MAR 2024		
	# Docs.	Monto *	Dias V.	# Docs.	Monto *	Dias V.	# Docs.	Monto *	Dias V.	# Docs.	Monto *	Dias V.
Documentos Impagos												
MARCO PERUANA S A		0,00			0,00			0,00			0,00	
Total	0			0			0			0		
Deuda Tributaria												
SUPERINTENDENCIA NACIONAL DE ADMINISTRACION		0,00			0,00			0,00			0,00	
Total	0			0			0			0		

Montos expresados en unidades de soles\*

Fuente - Acreedor	AGO 2023			SET 2023			OCT 2023			NOV 2023		
	# Docs.	Monto *	Dias V.	# Docs.	Monto *	Dias V.	# Docs.	Monto *	Dias V.	# Docs.	Monto *	Dias V.
Documentos Impagos												
MARCO PERUANA S A		0,00	0		0,00			0,00			0,00	
Total	0			0			0			0		
Deuda Tributaria												
SUPERINTENDENCIA NACIONAL DE ADMINISTRACION		0,00			0,00			0,00			0,00	
Total	0			0			0			0		

## Reporte SBS/Microfinanzas

Montos expresados en unidades de soles\*

Última fecha reportada por la SBS : 30/06/2024

ÚLTIMOS 6 MESES		FEB 2024 (SBS: ENE 2024)	MAR 2024 (SBS: FEB 2024)	ABR 2024 (SBS: MAR 2024)	MAY 2024 (SBS: ABR 2024)	JUN 2024 (SBS: MAY 2024)	JUL 2024 (SBS: JUN 2024)
% Porcentaje de Calificación	NOR (Normal)	100.00	100.00	100.00	100.00	100.00	100.00
	CPP (Con Problemas Pote.)	0.00	0.00	0.00	0.00	0.00	0.00
	DEF (Deficiente)	0.00	0.00	0.00	0.00	0.00	0.00
	DUD (Dudoso)	0.00	0.00	0.00	0.00	0.00	0.00
	PER (Pérdida)	0.00	0.00	0.00	0.00	0.00	0.00

Institución	FEB 2024 (SBS: ENE 2024)		MAR 2024 (SBS: FEB 2024)		ABR 2024 (SBS: MAR 2024)		MAY 2024 (SBS: ABR 2024)		JUN 2024 (SBS: MAY 2024)		JUL 2024 (SBS: JUN 2024)	
	Monto *	Dias V.	Monto *	Dias V.	Monto *	Dias V.	Monto *	Dias V.	Monto *	Dias V.	Monto *	Dias V.
BCP	7.340.755,42		6.433.604,57		7.611.085,62		7.741.504,14		2.937.961,86		3.810.299,88	6
BBVA	52.393,48		50.011,25		47.155,51		45.427,69		43.223,81		42.159,12	
TOTAL	7.393.148,90		6.483.615,82		7.658.241,13		7.786.931,83		2.981.185,67		3.852.459,00	6

Última fecha reportada por la SBS : 30/06/2024

Operación	FEB 2024 (SBS: ENE 2024)		MAR 2024 (SBS: FEB 2024)		ABR 2024 (SBS: MAR 2024)		MAY 2024 (SBS: ABR 2024)		JUN 2024 (SBS: MAY 2024)		JUL 2024 (SBS: JUN 2024)	
	Monto *	Dias V.	Monto *	Dias V.	Monto *	Dias V.	Monto *	Dias V.	Monto *	Dias V.	Monto *	Dias V.
RESUMEN												
- Total Deuda	7.393.148,90		6.483.615,82		7.658.241,13		7.786.931,83		2.981.185,67		3.852.459,00	6
- Línea No Utilizada									3.370.053,70		2.616.033,73	
- Garantías	4.320.449,00		4.221.486,00		4.011.819,00		3.957.400,00		3.398.330,00		3.476.963,00	





CREDITOS DIRECTOS							
- CREDITOS VIGENTES	5.922.338,38	3.894.797,49	5.111.884,91	6.332.586,71	1.946.597,71	3.057.295,02	6
-- MedE: Descuentos	4.403.682,75	2.470.429,60	3.874.718,21	5.188.848,12	1.424.105,92	2.536.428,47	
--- Otros	4.403.682,75	2.470.429,60	3.874.718,21	5.188.848,12	1.424.105,92	2.536.428,47	
-- MedE: Préstamos	1.226.755,21	1.139.343,99	964.627,34	876.915,56	264.182,05	264.182,05	6
--- NoRevolventes	1.226.755,21	1.139.343,99	964.627,34	876.915,56	264.182,05	264.182,05	6
-- MedE: ArrendamientoFinanc	291.900,42	285.023,90	272.539,36	266.823,03	258.309,74	256.684,50	
CREDITOS INDIRECTOS							
- CartasFianzaOtorgadas	1.470.810,52	2.588.818,33	2.546.356,22	1.454.345,12	1.034.587,96	795.163,98	
LINEA NO UTIL. Y CRED. NO DESEMB.							
- LinCredDescuentos					1.179.585,70	120.166,97	
- LinCredAvaesFianzas					1.442.868,00	1.649.774,17	
- LinCredCartasCrédito					373.800,00	383.100,00	
- CredNoDesembolsados						79.892,59	
- OtrasLinCred					373.800,00	383.100,00	
GARANTIAS							
- GARANTIAS RECIBIDAS	4.320.451,04	4.221.488,37	4.011.820,94	3.957.400,52	3.398.331,64	3.476.965,33	
-- 1eraGBienesFácilRealización				95.795,28	95.565,18	97.942,81	
-- OtrasGarantias	266.118,82	264.439,83	260.102,46	262.131,23	261.501,61	268.007,67	
-- CartasFianzas	2.853.000,00	2.835.000,00	2.788.500,00	2.810.250,00	2.803.500,00	2.873.250,00	
-- Gob. Nacional Reprog. Reactiva Perú	1.104.079,69	1.025.409,59	868.164,61	789.224,01	237.764,85	237.764,85	
-- OtrasGtiasNoPref	97.252,53	96.638,95	95.053,87				
- PROGRAMA REACTIVA PERU	1.226.755,21	1.139.343,99	964.627,34	876.915,56	264.182,05	264.182,05	

Montos expresados en unidades de soles\*

Última fecha reportada por la SBS : 30/06/2024

6 MESES ANTERIORES		AGO 2023 (SBS: JUL 2023)	SET 2023 (SBS: AGO 2023)	OCT 2023 (SBS: SET 2023)	NOV 2023 (SBS: OCT 2023)	DIC 2023 (SBS: NOV 2023)	ENE 2024 (SBS: DIC 2023)
% Porcentaje de Calificación	NOR (Normal)	100.00	100.00	100.00	100.00	100.00	100.00
	CPP (Con Problemas Pote.)	0.00	0.00	0.00	0.00	0.00	0.00
	DEF (Deficiente)	0.00	0.00	0.00	0.00	0.00	0.00
	DUD (Dudoso)	0.00	0.00	0.00	0.00	0.00	0.00
	PER (Pérdida)	0.00	0.00	0.00	0.00	0.00	0.00

Institución	AGO 2023 (SBS: JUL 2023)		SET 2023 (SBS: AGO 2023)		OCT 2023 (SBS: SET 2023)		NOV 2023 (SBS: OCT 2023)		DIC 2023 (SBS: NOV 2023)		ENE 2024 (SBS: DIC 2023)	
	Monto *	Dias V.	Monto *	Dias V.	Monto *	Dias V.	Monto *	Dias V.	Monto *	Dias V.	Monto *	Dias V.
BCP	7.599.187,98		8.482.053,46		6.563.981,11		7.647.737,05	8	8.580.774,53		6.901.700,16	
BBVA	61.140,52		60.692,96		60.365,71		59.018,46		55.473,92		53.125,12	
TOTAL	7.660.328,50		8.542.746,42		6.624.346,82		7.706.755,51	8	8.636.248,45		6.954.825,28	

Última fecha reportada por la SBS : 30/06/2024

Operación	AGO 2023 (SBS: JUL 2023)		SET 2023 (SBS: AGO 2023)		OCT 2023 (SBS: SET 2023)		NOV 2023 (SBS: OCT 2023)		DIC 2023 (SBS: NOV 2023)		ENE 2024 (SBS: DIC 2023)	
	Monto *	Dias V.	Monto *	Dias V.	Monto *	Dias V.	Monto *	Dias V.	Monto *	Dias V.	Monto *	Dias V.
RESUMEN												
- Total Deuda	7.660.328,50		8.542.746,42		6.624.346,82		7.706.755,51	8	8.636.248,45		6.954.825,28	
- Línea No Utilizada											125.728,83	
- Garantías	4.606.586,00		4.596.035,00		4.515.978,00		4.550.878,00		4.236.925,00		4.137.614,00	
-												
CREDITOS DIRECTOS												
- CREDITOS VIGENTES	7.168.886,65		7.843.458,30		5.866.306,15		6.939.721,48	8	7.191.730,02		5.520.746,36	
-- MedE: Descuentos	3.294.473,53		4.012.686,81		2.160.265,29		3.212.527,87		3.966.820,69		3.946.094,26	
--- Otros	3.294.473,53		4.012.686,81		2.160.265,29		3.212.527,87		3.966.820,69		3.946.094,26	
-- MedE: Préstamos	3.813.272,60		3.770.078,53		3.645.675,15		3.668.175,15	8	3.169.435,41		1.401.157,36	
--- NoRevolventes	3.813.272,60		3.770.078,53		3.645.675,15		3.668.175,15	8	3.169.435,41		1.401.157,36	
-- MedE: ArrendamientoFinanc	61.140,52		60.692,96		60.365,71		59.018,46		55.473,92		173.494,74	
CREDITOS INDIRECTOS												
- CartasFianzaOtorgadas	491.441,85		699.288,12		758.040,67		767.034,03		1.444.518,43		1.434.078,92	
LINEA NO UTIL. Y CRED. NO DESEMB.											125.728,83	
- CredNoDesembolsados											125.728,83	
GARANTIAS												
- GARANTIAS RECIBIDAS	4.606.586,96		4.596.036,53		4.515.978,95		4.550.879,41		4.236.925,92		4.137.615,39	
-- CartasFianzas	2.706.000,00		2.771.250,00		2.844.750,00		2.878.500,00		2.802.000,00		2.781.750,00	
-- Gob. Nacional Reprog. Reactiva Perú	1.808.345,34		1.730.320,68		1.574.257,64		1.574.257,64		1.339.411,87		1.261.041,62	
-- OtrasGtiasNoPref	92.241,62		94.465,85		96.971,31		98.121,77		95.514,05		94.823,77	
- PROGRAMA REACTIVA PERU	2.009.272,60		1.922.578,53		1.749.175,15		1.749.175,15		1.488.235,41		1.401.157,36	

## Reporte SBS/Microfinanzas por entidades

Reportado por : BCP

Última fecha reportada por la SBS : 30/06/2024

Operación	FEB 2024 (SBS: ENE2024)		MAR 2024 (SBS: FEB2024)		ABR 2024 (SBS: MAR2024)		MAY 2024 (SBS: ABR2024)		JUN 2024 (SBS: MAY2024)		JUL 2024 (SBS: JUN2024)	
	Monto *	Dias V.	Monto *	Dias V.	Monto *	Dias V.	Monto *	Dias V.	Monto *	Dias V.	Monto *	Dias V.
Calificación (2)	NOR		NOR		NOR		NOR		NOR		NOR	
RESUMEN												
- Total Deuda	7.340.755,42		6.433.604,57		7.611.085,62		7.741.504,14		2.937.961,86		3.810.299,88	6
- Línea No Utilizada									3.370.053,70		2.616.033,73	
- Garantías	4.223.197,00		4.124.848,00		3.916.766,00		3.861.605,00		3.302.765,00		3.379.021,00	
CREDITOS DIRECTOS												
- CREDITOS VIGENTES	5.869.944,90		3.844.786,24		5.064.729,40		6.287.159,02		1.903.373,90		3.015.135,90	6
-- MedE: Descuentos	4.403.682,75		2.470.429,60		3.874.718,21		5.188.848,12		1.424.105,92		2.536.428,47	
--- Otros	4.403.682,75		2.470.429,60		3.874.718,21		5.188.848,12		1.424.105,92		2.536.428,47	
-- MedE: Préstamos	1.226.755,21		1.139.343,99		964.627,34		876.915,56		264.182,05		264.182,05	6
--- NoRevolventes	1.226.755,21		1.139.343,99		964.627,34		876.915,56		264.182,05		264.182,05	6
-- MedE: ArrendamientoFinanc	239.506,94		235.012,65		225.383,85		221.395,34		215.085,93		214.525,38	
CREDITOS INDIRECTOS												
- CartasFianzaOtorgadas	1.470.810,52		2.588.818,33		2.546.356,22		1.454.345,12		1.034.587,96		795.163,98	
LINEA NO UTIL. Y CRED. NO DESEMB.												
- LinCredDescuentos									1.179.585,70		120.166,97	
- LinCredAvaesFianzas									1.442.868,00		1.649.774,17	
- LinCredCartasCrédito									373.800,00		383.100,00	
- CredNoDesembolsados											79.892,59	
- OtrasLinCred									373.800,00		383.100,00	
GARANTIAS												
- GARANTIAS RECIBIDAS	4.223.198,51		4.124.849,42		3.916.767,07		3.861.605,24		3.302.766,46		3.379.022,52	
-- OtrasGarantias	266.118,82		264.439,83		260.102,46		262.131,23		261.501,61		268.007,67	
-- CartasFianzas	2.853.000,00		2.835.000,00		2.788.500,00		2.810.250,00		2.803.500,00		2.873.250,00	
-- Gob. Nacional Reprog. Reactiva Perú	1.104.079,69		1.025.409,59		868.164,61		789.224,01		237.764,85		237.764,85	
- PROGRAMA REACTIVA PERU	1.226.755,21		1.139.343,99		964.627,34		876.915,56		264.182,05		264.182,05	

Última fecha reportada por la SBS : 30/06/2024

Operación	AGO 2023 (SBS: JUL2023)		SET 2023 (SBS: AGO2023)		OCT 2023 (SBS: SET2023)		NOV 2023 (SBS: OCT2023)		DIC 2023 (SBS: NOV2023)		ENE 2024 (SBS: DIC2023)	
	Monto *	Dias V.	Monto *	Dias V.	Monto *	Dias V.	Monto *	Dias V.	Monto *	Dias V.	Monto *	Dias V.
Calificación (2)	NOR		NOR		NOR		NOR		NOR		NOR	
RESUMEN												
- Total Deuda	7.599.187,98		8.482.053,46		6.563.981,11		7.647.737,05	8	8.580.774,53		6.901.700,16	
- Línea No Utilizada											125.728,83	
- Garantías	4.514.345,00		4.501.570,00		4.419.007,00		4.452.757,00		4.141.411,00		4.042.791,00	
CREDITOS DIRECTOS												
- CREDITOS VIGENTES	7.107.746,13		7.782.765,34		5.805.940,44		6.880.703,02	8	7.136.256,10		5.467.621,24	
-- MedE: Descuentos	3.294.473,53		4.012.686,81		2.160.265,29		3.212.527,87		3.966.820,69		3.946.094,26	
--- Otros	3.294.473,53		4.012.686,81		2.160.265,29		3.212.527,87		3.966.820,69		3.946.094,26	
-- MedE: Préstamos	3.813.272,60		3.770.078,53		3.645.675,15		3.668.175,15	8	3.169.435,41		1.401.157,36	
--- NoRevolventes	3.813.272,60		3.770.078,53		3.645.675,15		3.668.175,15	8	3.169.435,41		1.401.157,36	
-- MedE: ArrendamientoFinanc											120.369,62	
CREDITOS INDIRECTOS												
- CartasFianzaOtorgadas	491.441,85		699.288,12		758.040,67		767.034,03		1.444.518,43		1.434.078,92	
LINEA NO UTIL. Y CRED. NO DESEMB.												
- CredNoDesembolsados											125.728,83	
GARANTIAS												
- GARANTIAS RECIBIDAS	4.514.345,34		4.501.570,68		4.419.007,64		4.452.757,64		4.141.411,87		4.042.791,62	
-- CartasFianzas	2.706.000,00		2.771.250,00		2.844.750,00		2.878.500,00		2.802.000,00		2.781.750,00	
-- Gob. Nacional Reprog. Reactiva Perú	1.808.345,34		1.730.320,68		1.574.257,64		1.574.257,64		1.339.411,87		1.261.041,62	
- PROGRAMA REACTIVA PERU	2.009.272,60		1.922.578,53		1.749.175,15		1.749.175,15		1.488.235,41		1.401.157,36	



Reportado por : BBVA

Última fecha reportada por la SBS : 30/06/2024

Operación	FEB 2024 (SBS: ENE2024)		MAR 2024 (SBS: FEB2024)		ABR 2024 (SBS: MAR2024)		MAY 2024 (SBS: ABR2024)		JUN 2024 (SBS: MAY2024)		JUL 2024 (SBS: JUN2024)	
	Monto *	Dias V.	Monto *	Dias V.	Monto *	Dias V.	Monto *	Dias V.	Monto *	Dias V.	Monto *	Dias V.
Calificación (2)	NOR		NOR		NOR		NOR		NOR		NOR	
RESUMEN												
- Total Deuda	52.393,48		50.011,25		47.155,51		45.427,69		43.223,81		42.159,12	
- Garantías	97.252,00		96.638,00		95.053,00		95.795,00		95.565,00		97.942,00	
CREDITOS DIRECTOS												
- CRÉDITOS VIGENTES	52.393,48		50.011,25		47.155,51		45.427,69		43.223,81		42.159,12	
-- MedE: ArrendamientoFinanc	52.393,48		50.011,25		47.155,51		45.427,69		43.223,81		42.159,12	
GARANTIAS												
- GARANTIAS RECIBIDAS	97.252,53		96.638,95		95.053,87		95.795,28		95.565,18		97.942,81	
-- 1eraGBienesFácilRealización							95.795,28		95.565,18		97.942,81	
-- OtrasGtiasNoPref	97.252,53		96.638,95		95.053,87							

Última fecha reportada por la SBS : 30/06/2024

Operación	AGO 2023 (SBS: JUL2023)		SET 2023 (SBS: AGO2023)		OCT 2023 (SBS: SET2023)		NOV 2023 (SBS: OCT2023)		DIC 2023 (SBS: NOV2023)		ENE 2024 (SBS: DIC2023)	
	Monto *	Dias V.	Monto *	Dias V.	Monto *	Dias V.	Monto *	Dias V.	Monto *	Dias V.	Monto *	Dias V.
Calificación (2)	NOR		NOR		NOR		NOR		NOR		NOR	
RESUMEN												
- Total Deuda	61.140,52		60.692,96		60.365,71		59.018,46		55.473,92		53.125,12	
- Garantías	92.241,00		94.465,00		96.971,00		98.121,00		95.514,00		94.823,00	
CREDITOS DIRECTOS												
- CRÉDITOS VIGENTES	61.140,52		60.692,96		60.365,71		59.018,46		55.473,92		53.125,12	
-- MedE: ArrendamientoFinanc	61.140,52		60.692,96		60.365,71		59.018,46		55.473,92		53.125,12	
GARANTIAS												
- GARANTIAS RECIBIDAS	92.241,62		94.465,85		96.971,31		98.121,77		95.514,05		94.823,77	
-- OtrasGtiasNoPref	92.241,62		94.465,85		96.971,31		98.121,77		95.514,05		94.823,77	

Rectificaciones SBS

Entidad	Periodo SBS	Cuenta	Concepto Rectificación	Dice	Debe Decir
---------	-------------	--------	------------------------	------	------------

Aval/Codeudor

Montos expresados en unidades de soles\*

Es Avalista de:				Información reportada por la SBS al 31/05/2024			
Tipo Doc	Nro Documento	Nombre/Razón Social		Act	Pre	12m	

Montos expresados en unidades de soles\*

Quiénes lo Avalan:				Información reportada por la SBS al 31/05/2024			
Tipo Doc	Nro Documento	Nombre/Razón Social		Act	Pre	12m	

Montos expresados en unidades de soles\*

Es Avalista de:				Información Reportada por Entidades de Microfinanzas / Otros Créditos			
Tipo Doc	Nro Documento	Nombre/Razón Social		Act	Pre	12m	

Montos expresados en unidades de soles\*

Quiénes lo Avalan:

Información Reportada por Entidades de Microfinanzas / Otros Créditos

Tipo Doc	Nro Documento	Nombre/Razón Social	Act	Pre	12m
----------	---------------	---------------------	-----	-----	-----

## Documentos Protestados como Deudor/Aceptante

Montos expresados en unidades\*

Reportado por la Cámara de Comercio de Lima (CCL)

## Documentos Protestados sin Regularizar

	# Doc	Monto (S/) *	Max Días Venc.
Total:	0	0,00	

Tipo de Cambio 3.717

Nro. Secuencia	Tip. Reg. **	Acreedor/Girador	Tipo Doc.	Moneda	Monto *	Monto * (S/)	Boletín	F. Protesto	F. Venc.	Días Venc.
----------------	--------------	------------------	-----------	--------	---------	--------------	---------	-------------	----------	------------

\*\*PR: Protestos, CJ: Cobranza Judicial, MO: Moras, PP: Procesos Penales

Montos expresados en unidades\*

Reportado por la Cámara de Comercio de Lima (CCL)

## Documentos Protestados Regularizados

	# Doc	Monto (S/) *
Total:	3	25.734,30

Nro. Secuencia	Tip. Reg. **	Acreedor/Girador	Tipo Doc.	Moneda	Monto *	Monto * (S/)	Boletín	F. Protesto	F. Venc.	F. Reg
6523575	PR	MSS SEIDOR PERU SAC	LET	US\$	5.262,69	19.519,32	07/2022	01/07/2022	/ /	28/10/2022
6478817	PR	MSS SEIDOR PERU SAC	LET	US\$	837,82	3.107,47	09/2021	13/09/2021	/ /	28/10/2022
6473053	PR	MSS SEIDOR PERU S.A.C.	LET	US\$	837,83	3.107,51	08/2021	10/08/2021	/ /	28/10/2022

\*\*PR: Protestos, CJ: Cobranza Judicial, MO: Moras, PP: Procesos Penales

## Detalle de Vencidos

## Comercio Exterior

Montos expresados en unidades de dólares

Muestra información reportada por la SUNAT desde el 07/02/2011

## Resumen por Ejercicio

Ejercicio	Actividad	Número de Operaciones	Importe USD *	N° Países	3 países con mayor número de operaciones
2024	IMPORTACIÓN	108	5.382.706,17	12	BRAZIL, UNITED STATES, GERMANY
2023	IMPORTACIÓN	183	6.333.604,40	18	GERMANY, BRAZIL, UNITED STATES
2022	IMPORTACIÓN	127	4.441.875,48	15	BRAZIL, GERMANY, UNITED STATES
2021	EXPORTACIÓN	1	3.857,00	1	COLOMBIA
	IMPORTACIÓN	99	1.852.652,79	16	GERMANY, BRAZIL, UNITED STATES
2020	IMPORTACIÓN	81	1.646.765,78	13	GERMANY, BRAZIL, UNITED STATES

## Resumen por Meses

Actividad	Ejercicio	Mes	Número de Operaciones	Importe USD *	N° Países	3 países con mayor número de operaciones
EXPORTACIÓN	2021	DICIEMBRE	1	3.857,00	1	COLOMBIA

IMPORTACIÓN	2024	AGOSTO	3	147.394,06	2	BRAZIL,UNITED STATES
		JULIO	11	477.009,81	6	GERMANY,UNITED STATES,CHILE
		JUNIO	22	1.045.890,11	8	UNITED STATES,GERMANY,BRAZIL
		MAYO	12	803.230,84	7	BRAZIL,UNITED STATES,CHILE
		ABRIL	23	1.420.532,17	4	BRAZIL,UNITED STATES,GERMANY
		MARZO	14	311.763,08	7	BRAZIL,GERMANY,NETHERLANDS
		FEBRERO	20	452.558,43	9	BRAZIL,GERMANY,UNITED STATES
		ENERO	3	724.327,68	2	UNITED STATES,BRAZIL
	2023	DICIEMBRE	9	289.713,41	4	BRAZIL,NETHERLANDS,UNITED STATES
		NOVIEMBR	22	819.097,26	7	GERMANY,BRAZIL,UNITED STATES
		OCTUBRE	17	916.244,03	8	GERMANY,UNITED STATES,BRAZIL
		SETIEMBRE	22	449.612,93	11	BRAZIL,GERMANY,FRANCE
		AGOSTO	18	357.158,58	8	BRAZIL,GERMANY,CHILE
		JULIO	12	431.122,38	6	BRAZIL,CHILE,CHINA
		JUNIO	9	385.944,32	8	GERMANY,UNITED STATES,ITALY
		MAYO	18	635.668,14	7	GERMANY,UNITED STATES,FRANCE
		ABRIL	9	549.352,09	4	UNITED STATES,BRAZIL,CHILE
		MARZO	15	264.622,47	8	GERMANY,UNITED STATES,BRAZIL
		FEBRERO	12	337.031,42	6	BRAZIL,GERMANY,FRANCE
		ENERO	20	898.037,37	8	GERMANY,UNITED STATES,BRAZIL
	2022	DICIEMBRE	14	465.270,23	5	BRAZIL,GERMANY,UNITED STATES
		NOVIEMBR	13	139.283,45	6	BRAZIL,GERMANY,NETHERLANDS
		OCTUBRE	12	767.655,38	4	BRAZIL,GERMANY,UNITED STATES
		SETIEMBRE	14	199.199,36	5	GERMANY,UNITED STATES,BRAZIL
		AGOSTO	14	235.202,92	11	GERMANY,BRAZIL,UNITED STATES
		JULIO	16	448.482,80	6	BRAZIL,GERMANY,UNITED STATES
		JUNIO	9	64.239,92	4	BRAZIL,FRANCE,UNITED STATES
		MAYO	3	68.182,63	2	BRAZIL,FRANCE
		ABRIL	10	987.990,03	7	GERMANY,FRANCE,UNITED STATES
		MARZO	9	698.309,11	5	UNITED STATES,BRAZIL,CHILE
		FEBRERO	10	357.012,07	5	UNITED STATES,GERMANY,NETHERLANDS
		ENERO	3	11.047,57	2	BRAZIL,SPAIN
	2021	DICIEMBRE	13	611.008,18	6	BRAZIL,GERMANY,NETHERLANDS
		NOVIEMBR	7	131.000,18	4	BRAZIL,GERMANY,INDIA
		OCTUBRE	8	239.997,49	5	BRAZIL,GERMANY,UNITED STATES
		SETIEMBRE	11	86.943,79	5	GERMANY,UNITED STATES,BRAZIL
		AGOSTO	4	38.181,57	3	GERMANY,NETHERLANDS,UNITED STATES
		JULIO	9	141.340,76	4	GERMANY,BRAZIL,UNITED STATES
		JUNIO	12	191.250,96	9	GERMANY,CHILE,UNITED STATES
		MAYO	5	76.863,28	6	GERMANY,MALAYSIA,NETHERLANDS
		ABRIL	11	201.339,02	4	GERMANY,BRAZIL,UNITED STATES
		MARZO	9	81.152,07	3	GERMANY,UNITED STATES,BRAZIL
		FEBRERO	4	27.156,78	3	GERMANY,UNITED STATES,CHILE
		ENERO	6	26.418,72	6	BRAZIL,GERMANY,UNITED KINGDOM
	2020	DICIEMBRE	5	152.190,76	3	GERMANY,UNITED STATES,BRAZIL
		NOVIEMBR	6	62.984,77	4	BRAZIL,UNITED STATES,FRANCE
		OCTUBRE	6	47.591,36	4	CHILE,UNITED STATES,BRAZIL
		SETIEMBRE	6	45.942,45	4	BRAZIL,GERMANY,NETHERLANDS
		AGOSTO	8	56.796,54	5	GERMANY,UNITED STATES,NETHERLANDS
		JULIO	6	130.901,67	4	GERMANY,UNITED STATES,BRAZIL
		JUNIO	6	123.520,31	3	UNITED STATES,BRAZIL,NETHERLANDS
		MAYO	10	496.444,87	5	GERMANY,BRAZIL,CHINA
		ABRIL	2	63.105,44	2	GERMANY,UNITED STATES
		MARZO	12	136.673,43	10	GERMANY,BRAZIL,CHINA
		FEBRERO	13	328.288,90	3	GERMANY,BRAZIL,SPAIN
		ENERO	1	2.325,30	4	CZECH REPUBLIC,GERMANY,TAIWAN

PUBLICACIÓN DIARIO "EL PERUANO"

Reporte Otros Créditos



Institución	FEB 2024		MAR 2024		ABR 2024		MAY 2024		JUN 2024		JUL 2024	
	Monto *	Dias V.	Monto *	Dias V.	Monto *	Dias V.	Monto *	Dias V.	Monto *	Dias V.	Monto *	Dias V.
Institución												

Institución	AGO 2023		SET 2023		OCT 2023		NOV 2023		DIC 2023		ENE 2024	
	Monto *	Dias V.	Monto *	Dias V.	Monto *	Dias V.	Monto *	Dias V.	Monto *	Dias V.	Monto *	Dias V.
Institución												

### Reporte Otros Créditos por entidades

Sin Información