

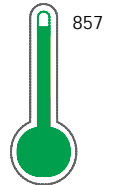
El reporte contiene solo los títulos seleccionados

- | | | | | | |
|---|---|--|---|---|---|
| <input checked="" type="checkbox"/> Información General | <input checked="" type="checkbox"/> Consulta Rápida | <input checked="" type="checkbox"/> Principales Acreedores | <input checked="" type="checkbox"/> Detalle Variación | <input checked="" type="checkbox"/> Posición Histórica | <input checked="" type="checkbox"/> Gráficos |
| <input checked="" type="checkbox"/> Rep. Vencidos | <input checked="" type="checkbox"/> Rep. SBS/Microf. | <input checked="" type="checkbox"/> SBS/Microf. Entidades | <input checked="" type="checkbox"/> Rectificaciones SBS | <input checked="" type="checkbox"/> Avalados/Avalistas | <input checked="" type="checkbox"/> Hechos de Importancia |
| <input checked="" type="checkbox"/> Documentos CCL | <input checked="" type="checkbox"/> Detalle de Vencidos | <input checked="" type="checkbox"/> Comercio Exterior | <input checked="" type="checkbox"/> Otros Créditos | <input checked="" type="checkbox"/> Otros Créd. Entidades | <input checked="" type="checkbox"/> Otros Rep. Negativos |

RUC 20380336384 - PESQUERA EXALMAR S.A.A.



Fecha Proceso	Tipo Doc.	N. Doc.	Nota	Deuda Total *	Var.	Actual	Previo	12m
25/04/2022	RUC	20380336384	0.000	605.793.234,82				

Score Sentinel



Riesgo Muy Bajo

* La persona consultada cuenta con los siguientes créditos e indicadores.

-  Línea de Crédito
  Está Avalado
  Buen Contribuyente SAT

Sentinel Sabio

 Bancarizado: SI

Recomendación de Sentinel Sabio

Evaluación Crediticia



APROBAR
Producto Générico

Detalle:

- Cumple con todas las reglas de evaluación

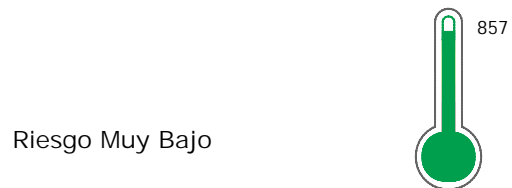
Cuota Estimada Mensual

S/ 26750618,



Score Sentinel

Nivel de Riesgo



Riesgo Muy Bajo

Recomendación:

En este nivel de riesgo, 3 de 100 empresas podrían caer en incumplimiento en los próximos 12 meses

Información General

Datos Principales

17/05/2022: Última actualización de información reportada por SUNAT

Razón Social:	PESQUERA EXALMAR S.A.A.		
Nombre Comercial:	PESQUERA EXALMAR S.A.		
Tipo de Contribuyente:	SOCIEDAD ANONIMA ABIERTA		
Estado de Contribuyente:	ACTIVO	Condición del Contribuyente:	HABIDO
Inicio de Actividades:	02/12/1997		
Tamaño contribuyente:	PRINCIPAL	Dependencia:	I.PRICO NACIONAL
Actividad Económica Principal	ELAB. Y CONS DE PESCADO.		
Actividad Económica Secundaria 1	PESCA, EXPLOT. CRIADEROS DE PE	Actividad Económica Secundaria 2	-
Fecha Inscripción RRPP:	17/12/1997	Número de Partida Registral:	-
Folio:	-	Asiento:	00001

Agente de retención

Direcciones Registradas

Dirección	Fuente
AVENIDA VICTOR ANDRES BELAUNDE NRO 214 DTO. 201 RESIDENCIAL CENTRO EMPRESARIAL Umayuq San Isidro - LIMA - LIMA (ESQUINA CON CALLE LOS PINOS SAN ISIDRO)	SUNAT - DOMICILIO FISCAL
AVENIDA JULIO BELTRAN NRO. SN ZONA INDUSTRIAL PUERTO CASMA COMANDANTE NOEL - CASMA - ANCASH (PLAYA DISTRITO COMANDANTE NOEL)	SUNAT - DEPOSITO
PASAJE LOS DELFINES NRO. 104 ZONA INDUSTRIAL TAMBO DE MORA TAMBO DE MORA - CHINCHA - ICA (KILOMETRO 201 DE LA PANAMERICANA SUR)	SUNAT - S.PRODUCTIVA
AVENIDA INDUSTRIAL NRO. 690 ZONA INDUSTRIAL CALETA DE CARQUIN CALETA DE CARQUIN - HUAURA - LIMA	SUNAT - S.PRODUCTIVA
CALLE LUIS GALVEZ RONCEROS NRO. 117 RESIDENCIAL CHINCHA ALTA CHINCHA ALTA - CHINCHA - ICA (A MEDIA CUADRA DEL COLISEO DE GALLOS)	SUNAT - OF.ADMINIST.
PUERTO MALABRIGO LTE. C ZONA INDUSTRIAL ZONA INDUSTRIAL RAZURI - ASCOPE - LA LIBERTAD (SUB LOTE C)	SUNAT - S.PRODUCTIVA
AVENIDA ARGENTINA NRO. 357 ZONA INDUSTRIAL CALLAO CALLAO - PROV. CONST. DEL CALLAO - CALLAO (ENTRE AV.ARGENTINA 357 Y JR. HUASCAR SN.)	SUNAT - OF.ADMINIST.
CARRETERA PTO.MALABRIGO - PAIJAN MZA. SUBL KM. 13.5 LTE. C ZONA INDUSTRIAL CARRETERA PTO.MALABRIGO RAZURI - ASCOPE - LA LIBERTAD	SUNAT - DEPOSITO
AVENIDA BREA Y PARIÑAS MZA. C LTE. 1-4 ZONA INDUSTRIAL GRAN TRAPECIO CHIMBOTE - SANTA - ANCASH (LT.1,2,3 Y 4.AL LADO DE PLANTA PETROPERU)	SUNAT - S.PRODUCTIVA
CALLE HUAURA NRO. S/N ZONA INDUSTRIAL DEPOSITO ROSALES CALETA DE CARQUIN - HUAURA - LIMA (CALLE HUAURA Y CHANCAY)	SUNAT - DEPOSITO
AVENIDA INDUSTRIAL NRO. 695 ZONA INDUSTRIAL CALETA DE CARQUIN CALETA DE CARQUIN - HUAURA - LIMA	SUNAT - DEPOSITO
JIRON HUAURA NRO. 240 ZONA INDUSTRIAL CALETA DE CARQUIN CALETA DE CARQUIN - HUAURA - LIMA	SUNAT - DEPOSITO
AVENIDA PAMPA PUERTO CASMA NRO. S/N FUNDO PAMPA TELEFONICA COMANDANTE NOEL - CASMA - ANCASH (COSTADO CERRO SANTA CRISTINA)	SUNAT - DEPOSITO
AVENIDA PROLONGAC. CENTENARIO NRO. 2576 ZONA INDUSTRIAL ZONA INDUSTRIAL CALLAO - PROV. CONST. DEL CALLAO - CALLAO (PROLONG.CENTENARIO N: 2576 - 2580)	SUNAT - S.PRODUCTIVA
NRO. S/N ZONA INDUSTRIAL III TIERRA COLORADA PAITA - PAITA - PIURA (KM. 49 CARR CENTRO DE ENTRENAMIENTO PESQ)	SUNAT - S.PRODUCTIVA
AVENIDA SECTOR ZONA INDUSTRIAL NRO. S/N ZONA INDUSTRIAL CANCHAMANA TAMBO DE MORA - CHINCHA - ICA	SUNAT - S.PRODUCTIVA
AVENIDA CENTENARIO NRO. S/N URBANIZACION STO DOMINGO DE BOCANEGRA CALLAO - PROV. CONST. DEL CALLAO - CALLAO (SUB PARCELA A)	SUNAT - DEPOSITO
AVENIDA GONZALES PRADA KM. 562 FUNDO LARREA MOCHE - TRUJILLO - LA LIBERTAD (LT 3 Y 4)	SUNAT - DEPOSITO
AVENIDA NESTOR GAMBETA KM. 14.2 CALLAO - PROV. CONST. DEL CALLAO - CALLAO	SUNAT - DEPOSITO
MZA. K LTE. 2 ZONA INDUSTRIAL II PAITA - PAITA - PIURA	SUNAT - DEPOSITO

PASAJE SANTA MARTHA NRO. 2A ZONA INDUSTRIAL 27 DE OCTUBRE CHIMBOTE - SANTA - ANCASH	SUNAT - S.PRODUCTIVA
AVENIDA LOS PESCADORES NRO. 1200 ZONA INDUSTRIAL 27 DE OCTUBRE CHIMBOTE - SANTA - ANCASH	SUNAT - S.PRODUCTIVA
CARRETERA COSTANERA SUR KM. 4.5 ZONA INDUSTRIAL CATAS ILO - ILO - MOQUEGUA	SUNAT - S.PRODUCTIVA
GRAN TRAPECIO MZA. F LTE. 2 CHIMBOTE - SANTA - ANCASH	SUNAT - DEPOSITO

Representantes Legales

Nro Documento	Nombre de Representante	Act	Pre	12m	Fecha desde que ocupa Cargo	Cargo
07918631	ORTIZ RODRIGUEZ ROSSANA				09/01/2006	GERENTE GENERAL
08799353	BRICEÑO VALDIVIA RAUL JORGE CARLOS				24/10/2000	APODERADO
09539965	VIVAR RAMIREZ JUDITH ROCIO				15/07/2009	GERENTE
21802940	MATTA CUROTTO VICTOR MANUEL				09/01/2006	PRESIDENTE DIRECTORIO
40294208	ONTANEDA GONZALEZ DANTE FRANCISCO				19/03/2012	APODERADO

Empresas Relacionadas a:

ORTIZ RODRIGUEZ ROSSANA

Ruc	Razón Social	Semáforos			Fecha desde que ocupa Cargo	Cargo	Estado
		Act	Pre	12m			
20115788966	PESQUERA SAN MARTIN DE PORRAS S.A.C				23/06/2010	GERENTE GENERAL	BAJA DEFINITIVA
20117372856	PESQUERA FARALLON S.A.				02/01/2007	GERENTE GENERAL	BAJA DEFINITIVA
20117614451	PESQUERA LA ENSENADA S.A.				02/01/2007	GERENTE GENERAL	BAJA DEFINITIVA
20126609524	PESQUERA OLLANTA S.A.C.				21/05/2010	GERENTE GENERAL	BAJA DEFINITIVA
20228960757	PESQUERA VIRGEN DE LAS PEÑAS S.A.C.				26/03/2010	GERENTE GENERAL	BAJA DEFINITIVA
20267396753	GESTION Y RECURSOS SA				30/05/1995	DIRECTOR GERENTE	ACTIVO
20291772286	C.M.V. SERVICIO EJECUTIVO S.A				03/02/1997	DIRECTORA	ACTIVO
20297939131	COMPLEJO AGROINDUSTRIAL BETA S.A.				09/11/1995	DIRECTOR	ACTIVO
20297940067	CORPORACION EXALMAR S.A.				09/11/1995	DIRECTOR	ACTIVO
20298497060	INMOBILIARIA SEVILLE S.A.				26/11/1999	APODERADO	ACTIVO
20300672231	EXALMAR S.A				31/01/1996	DIRECTOR EJECUTIVO	BAJA DEFINITIVA
20492852725	MEDUVIA CORPORATION S.A.C.				08/01/2008	APODERADO	BAJA DE OFICIO
20503398665	INVERSIONES NUEVO FUTURO S.A.C.				10/12/2001	GERENTE GENERAL	ACTIVO
20505350708	COMERCIALIZADORA GLOBAL S.A.				25/10/2002	APODERADO	ACTIVO
20513904232	GENERACION INMOBILIARIA S.A.C.				17/08/2006	APODERADO	ACTIVO

BRICEÑO VALDIVIA RAUL JORGE CARLOS

Ruc	Razón Social	Semáforos			Fecha desde que ocupa Cargo	Cargo	Estado
		Act	Pre	12m			
20126609524	PESQUERA OLLANTA S.A.C.				21/05/2010	DIRECTOR	BAJA DEFINITIVA
20505350708	COMERCIALIZADORA GLOBAL S.A.				25/10/2002	APODERADO	ACTIVO

MATTA CUROTTO VICTOR MANUEL

Ruc	Razón Social	Semáforos			Fecha desde que ocupa Cargo	Cargo	Estado
		Act	Pre	12m			
20104476156	CIA HOTELERA EL SAUSAL S.A.C.				27/12/1999	GERENTE GENERAL	ACTIVO
20223151966	PESQUERA CULEBRAS S A				14/08/1998	GERENTE GENERAL	BAJA DE OFICIO
20254924718	EMPACADORA BETA PROCT.EXPORT S.A				10/08/1994	GERENTE GENERAL	BAJA DEFINITIVA
20268771647	PESQUERA MARIA DEL CARMEN S.A				30/06/1995	GERENTE	BAJA DEFINITIVA
20284539061	PESCA PERU HUACHO SA				17/03/1997	GERENTE	BAJA DEFINITIVA
20297939131	COMPLEJO AGROINDUSTRIAL BETA S.A.				09/11/1995	PDTE DIRECTORIO	ACTIVO
20297940067	CORPORACION EXALMAR S.A.				09/11/1995	PDTE DIRECTORIO	ACTIVO

20298497060	INMOBILIARIA SEVILLE S.A.		23/06/1998	GERENTE GENERAL	ACTIVO
20300672231	EXALMAR S.A.		31/01/1996	PDTE.DIRECTORIO	BAJA DEFINITIVA
20452329990	AGROCITRICOS S.A.C.		01/01/2016	PRESIDENTE DIRECTOR	ACTIVO
20492852725	MEDUVIA CORPORATION S.A.C.		08/01/2008	GERENTE GENERAL	BAJA DE OFICIO
20505350708	COMERCIALIZADORA GLOBAL S.A.		25/10/2002	GERENTE GENERAL	ACTIVO
20513904232	GENERACION INMOBILIARIA S.A.C.		17/08/2006	GERENTE GENERAL	ACTIVO
20515455168	CLAUDIMAR S.A.C.		06/12/2006	GERENTE GENERAL	BAJA DE OFICIO
20515455320	ECO TERRA S.A.C.		06/12/2006	GERENTE GENERAL	BAJA DE OFICIO
20515455834	INMADAL S.A.C.		06/12/2006	GERENTE GENERAL	BAJA DE OFICIO
20544908015	CALETA DE ORO HOLDING DEL PERU S.A.C.		07/09/2011	GERENTE GENERAL	ACTIVO
20604850437	TORRES DEL RIO SOCIEDAD ANÓNIMA CERRADA		16/01/2019	GERENTE GENERAL	ACTIVO
20605097325	CALETA DE ORO HOLDING SOCIEDAD ANONIMA CERRADA		16/01/2019	GERENTE GENERAL	ACTIVO

ONTANEDA GONZALEZ DANTE FRANCISCO

Ruc	Razón Social	Semáforos			Fecha desde que ocupa Cargo	Cargo	Estado
		Act	Pre	12m			
20519920086	MULTI TRADING EMPRESA INDIVIDUAL DE RESPONSABILIDAD LIMITADA				30/11/2004	GERENTE	BAJA DE OFICIO

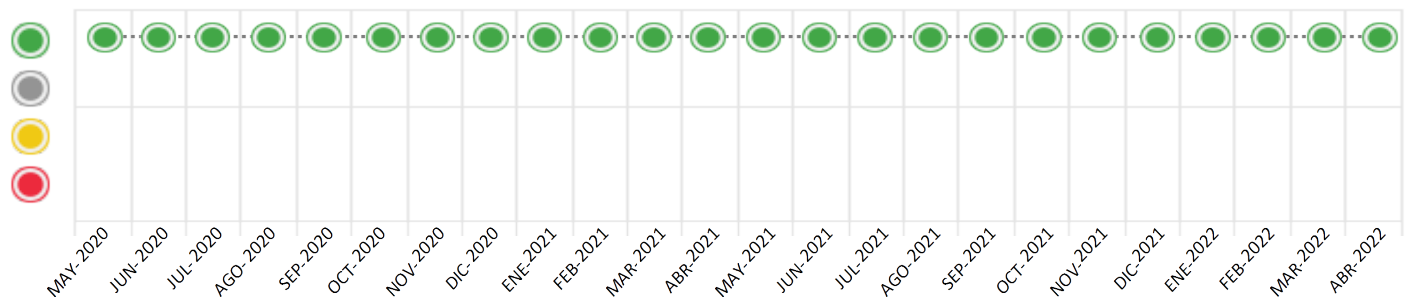
Consulta Rápida

Documento de identidad consultado

Fecha Proceso	Tipo Doc.	N. Doc.	Nombre o Raz. Social	Nota	Deuda Total *	Var.	Actual	Previo	12m
25/04/2022	RUC	20380336384	PESQUERA EXALMAR S.A.A.	0.000	605.793.234,82				

Montos expresados en unidades de soles*

Semáforos de los últimos 24 meses



Semáforo	Descripción
	No registra información de deudas
	Mínimo Riesgo: Sin deudas vencidas
	Mediano Riesgo: Deudas con poco atraso*
	Alto Riesgo: Deudas con atraso significativo*

*Semáforo deuda menor: Deuda vencida menor S/ 100 personas naturales o menor S/ 500 personas jurídicas

Verde: 0 <= Sem. < 0.001
 Amarillo: 0.001 <= Sem. <= 2
 Rojo: 2 < Sem. <= 6

Variación	Descripción
	Variación Negativa: La nueva información reportada ha incrementado tu riesgo crediticio
	Variación Positiva: La nueva información ha mejorado tu posición de riesgo
	Variación Porcentual Positiva: El monto total reportado por la SBS/Microfinanzas o número de instituciones financieras ha aumentado
	Variación Porcentual Negativa: El monto total reportado por la SBS/Microfinanzas o número de instituciones financieras ha disminuido
	Aproximadamente igual o igual

Detalle de la deuda SBS/Microfinanzas

Entidad	Deuda Anterior			Deuda a ABR 2022				Rect. (1)	Disc.
	OCT 2021	ENE 2022	MAR 2022	Fecha Inf.	Calif. (2)	Monto *	Días Venc.		
BCP	150.853.300,98	299.404.941,57	215.839.809,01	31/03/2022	NOR	184.655.198,57			
INTERBANK	42.986.504,62	140.270.220,69	159.372.149,84	31/03/2022	NOR	124.844.318,78			
BBVA	59.636.199,30	66.784.564,76	79.578.713,39	31/03/2022	NOR	93.331.479,97			
BIF	92.810.782,77	142.440.377,74	123.087.233,69	31/03/2022	NOR	82.507.588,29			
BCO SANTANDER PERU	67.427.041,48	67.247.100,00	67.807.866,21	31/03/2022	NOR	70.222.866,21			
SCOTIABANK	53.675.412,22	0,00	73.993.200,00	31/03/2022	NOR	35.439.783,00			
BANCO PICHINCHA	24.804.000,00	15.948.000,00	15.024.000,00	31/03/2022	NOR	14.792.000,00			
TOTAL	492.193.241,37	732.095.204,76	734.702.972,14			605.793.234,82			

(1) Ver detalle en el cuadro de Rectificaciones SBS

(2) NOR: Normal, CPP: Con Problemas Potenciales, DEF: Deficiente, DUD: Dudoso, PER: Pérdida, SCAL: Sin Calificación

Detalle de la deuda de Otros Créditos

Entidad	Deuda Anterior			Deuda a ABR 2022				Disc.
	OCT 2021	ENE 2022	MAR 2022	Fecha Inf.	Calif. (2)	Monto	Días Venc.	
TOTAL								

(2) NOR: Normal, CPP: Con Problemas Potenciales, DEF: Deficiente, DUD: Dudoso, PER: Pérdida, SCAL: Sin Calificación

Detalle de vencidos

# Doc	Fuente - Acreedor	Monto *	Días Venc.

Utilización de Líneas de Crédito

Instituciones	**	Línea Aprobada	Línea No Utilizada	Línea Utilizada	% L. Uti.
BCP	DES		4.067.800,00		
BCP	TOT		3.987,98		
BIF	CCR		55.470,00		
SCOTIABANK	PRE		18.490.000,00		
BANCO PICHINCHA	DES		7.396.000,00		
TOTAL			30.013.257,98		0%

** (DES): Descuentos, (PRE): Préstamos, (CCR): Cartas de Crédito, (TOT): Otras Tarjetas de Crédito

Principales Acreedores

Montos expresados en unidades de soles*

Resumen de Deudas

Descripción de la Deuda	Monto *	Días
Deuda total SBS al 31/03/2022	605.793.234,82	
% Calificación normal	100,00	
Peor Calificación (2)	NOR	
Otros Créditos	0,00	****

Detalle de deuda SBS/Microfinanzas

Institución SBS	Calif. (2)	Saldo *	% Ven.	Días Venc.	Rect.(1)
BCP	NOR	184.655.198,57	0,00		
INTERBANK	NOR	124.844.318,78	0,00		
BBVA	NOR	93.331.479,97	0,00		
BIF	NOR	82.507.588,29	0,00		

BCO SANTANDER PERU	NOR	70.222.866,21	0.00
SCOTIABANK	NOR	35.439.783,00	0.00
BANCO PICHINCHA	NOR	14.792.000,00	0.00
Deuda Total SBS/MicroFinanzas		605.793.234,82	0

Detalle de Riesgos SBS/Microfinanzas

Concepto	Saldo *
Deuda Directa	583.639.688,24
Deuda Indirecta	22.153.546,58
Deuda Castigada	0,00
Deuda Total SBS/MicroFinanzas	605.793.234,82
Línea Tarj.Cred. No utilizada	3.987,98
Total Riesgo SBS/MicroFinanzas	605.797.222,80

Detalle de deuda Otros Créditos

Empresa	Calif. (2)	Saldo *	% Ven.	Días Venc.	Disc.
Deuda Total Otros Créditos		0,00	0		

Detalle de vencidos

# Doc	Fuente - Acreedor	Monto *	Días Venc.
-------	-------------------	---------	------------

Detalle Variación

Montos expresados en unidades de soles*

Resumen de la variación

Descripción de la deuda	22/03/2022	25/04/2022	Variación
Score	0.000	0.000	0.000
Nro. Entidades SBS/Microf.	7	7	0
Riesgo Total SBS/Microf. *	734.702.972,14	605.793.234,82	
Deuda Directa	729.904.634,15	583.639.688,24	-146.264.945,91
Deuda Indirecta	4.798.337,99	22.153.546,58	17.355.208,59
Deuda Castigada	0,00	0,00	0,00

Variación del Riesgo Total SBS/Microf. *	Antes	25/04/2022	Variación
Último Mes	734.702.972,14	605.793.234,82	-128.909.737,32
Último Trimestre	732.095.204,76	605.793.234,82	-126.301.969,94
Último Semestre	492.193.241,37	605.793.234,82	113.599.993,45
Último Año	467.545.677,12	605.793.234,82	138.247.557,70

Calificación SBS/Microf.	22/03/2022	25/04/2022	Variación
% NOR (Normal)	100.00	100.00	
% CPP (Con Problemas Potenciales)	0.00	0.00	0.00
% DEF (Deficiente)	0.00	0.00	0.00
% DUD (Dudoso)	0.00	0.00	0.00
% PER (Pérdida)	0.00	0.00	0.00

Deuda vencida *	22/03/2022	25/04/2022	Variación
Total deuda vencida	0,00	0,00	0,00
Deuda por Otros Créditos *	22/03/2022	25/04/2022	Variación
Total deuda otros créditos	0,00	0,00	0,00

Detalle de la variación

Fuente - Acreedor *	22/03/2022	25/04/2022	Variación
---------------------	------------	------------	-----------

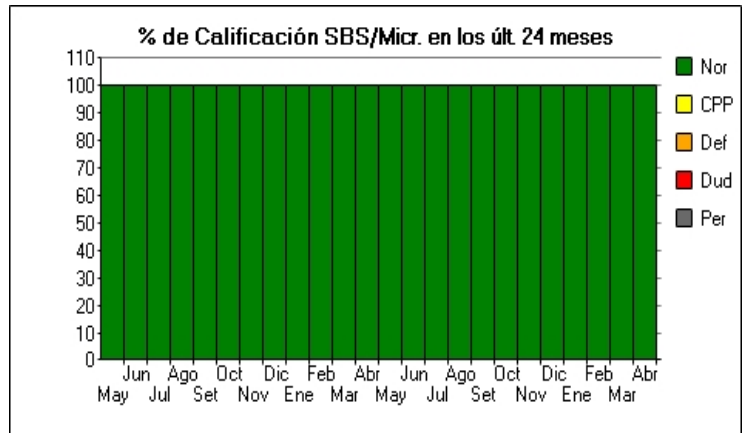
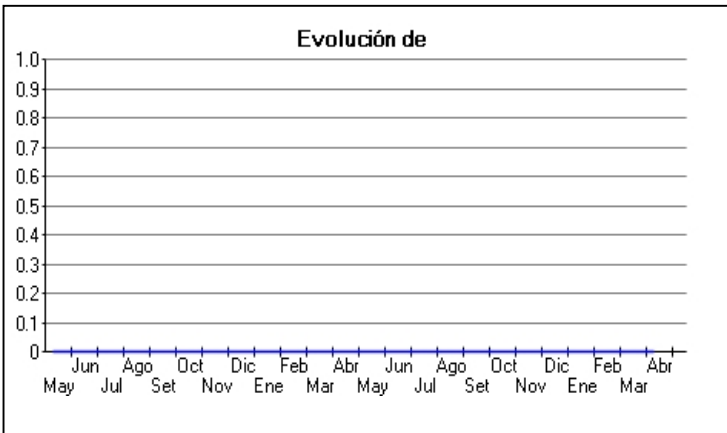
Posición Histórica

Montos expresados en unidades de soles*

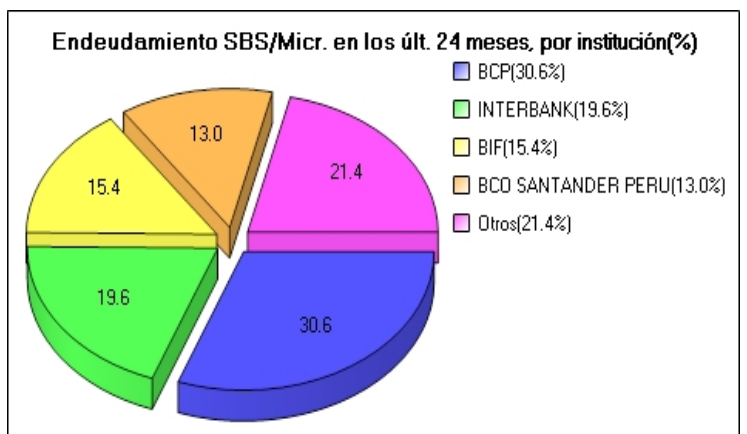
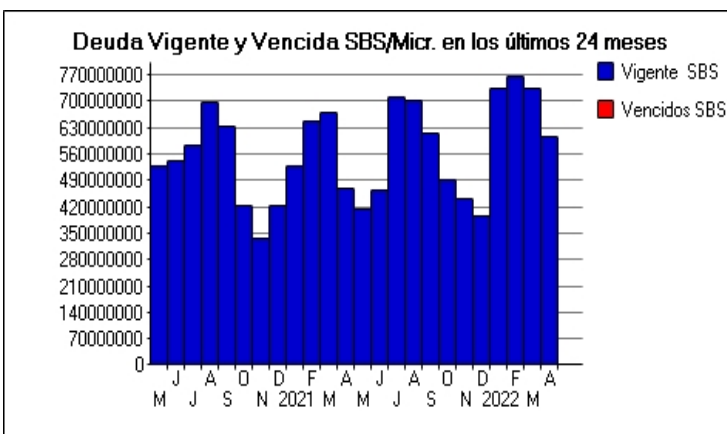
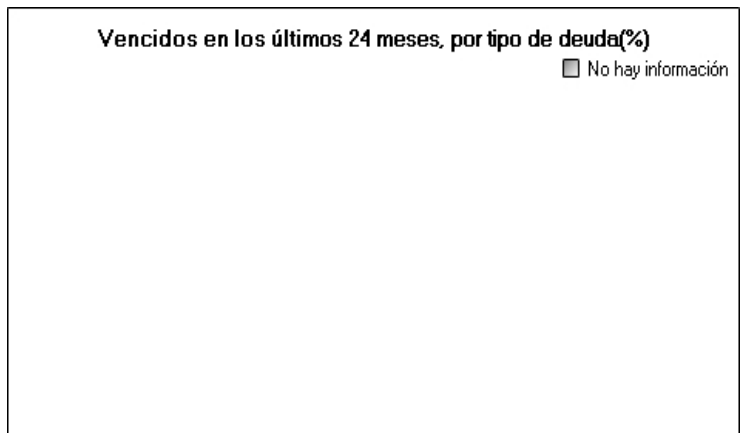
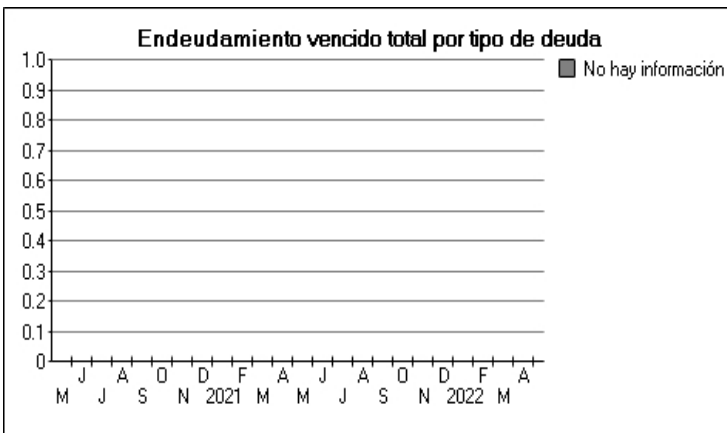
Fecha de Proceso	Sema. Actual	Sem. Riesgo	Var.	Superintendencia de Banca y Seguros (SBS/Microfinan.)				Otros Créditos	Otros Vencidos *				Ctas. Cerr./Anu.		Otros Repor. Negati.	
				# Enti.	Deuda Total *	% Cali. normal	Peor Califi.(2)		Deuda Vencida *	Protestos	Docs. Impagos	Deuda Tributaria	Deuda Laboral	Cta. Cte.		Tar. Créd.
25/04/202	●	0.000	☰	7 605.793.234,82	100.00	NOR	0,00	0,00	0,00	0,00	0,00	0,00	0,00	0	0	0
22/03/202	●	0.000	📊	7 734.702.972,14	100.00	NOR	0,00	0,00	0,00	0,00	0,00	0,00	0,00	0	0	0
23/02/202	●	0.000	📊	7 767.871.506,21	100.00	NOR	0,00	0,00	0,00	0,00	0,00	0,00	0,00	0	0	0
24/01/202	●	0.000	📊	7 732.095.204,76	100.00	NOR	0,00	0,00	0,00	0,00	0,00	0,00	0,00	0	0	0
21/12/202	●	0.000	📊	7 396.708.343,92	100.00	NOR	0,00	0,00	0,00	0,00	0,00	0,00	0,00	0	0	0
23/11/202	●	0.000	📊	7 441.987.129,20	100.00	NOR	0,00	0,00	0,00	0,00	0,00	0,00	0,00	0	0	0
22/10/202	●	0.000	📊	7 492.193.241,37	100.00	NOR	0,00	0,00	0,00	0,00	0,00	0,00	0,00	0	0	0
23/09/202	●	0.000	📊	7 615.245.658,78	100.00	NOR	0,00	0,00	0,00	0,00	0,00	0,00	0,00	0	0	0
23/08/202	●	0.000	📊	7 703.593.616,18	100.00	NOR	0,00	0,00	0,00	0,00	0,00	0,00	0,00	0	0	0
24/07/202	●	0.000	📊	7 710.097.353,62	100.00	NOR	0,00	0,00	0,00	0,00	0,00	0,00	0,00	0	0	0
23/06/202	●	0.000	📊	7 465.493.013,05	100.00	NOR	0,00	0,00	0,00	0,00	0,00	0,00	0,00	0	0	0
24/05/202	●	0.000	📊	7 412.324.956,99	100.00	NOR	0,00	0,00	0,00	0,00	0,00	0,00	0,00	0	0	0
23/04/202	●	0.000	📊	7 467.545.677,12	100.00	NOR	0,00	0,00	0,00	0,00	0,00	0,00	0,00	0	0	0
25/03/202	●	0.000	📊	7 671.876.816,10	100.00	NOR	0,00	0,00	0,00	0,00	0,00	0,00	0,00	0	0	0
26/02/202	●	0.000	📊	6 646.498.974,48	100.00	NOR	0,00	0,00	0,00	0,00	0,00	0,00	0,00	0	0	0
23/01/202	●	0.000	📊	6 526.988.256,15	100.00	NOR	0,00	0,00	0,00	0,00	0,00	0,00	0,00	0	0	0
22/12/202	●	0.000	📊	7 422.872.032,94	100.00	NOR	0,00	0,00	0,00	0,00	0,00	0,00	0,00	0	0	0
25/11/202	●	0.000	📊	7 334.475.980,72	100.00	NOR	0,00	0,00	0,00	0,00	0,00	0,00	0,00	0	0	0
27/10/202	●	0.000	☰	7 424.079.829,66	100.00	NOR	0,00	0,00	0,00	0,00	0,00	0,00	0,00	0	0	0
24/10/202	●	0.000	📊	7 424.079.829,66	100.00	NOR	0,00	0,00	0,00	0,00	0,00	0,00	0,00	0	0	0
20/10/202	●	0.000	☰	7 632.248.780,43	100.00	NOR	0,00	0,00	0,00	0,00	0,00	0,00	0,00	0	0	0
14/10/202	●	0.000	☰	7 632.248.780,43	100.00	NOR	0,00	0,00	0,00	0,00	0,00	0,00	0,00	0	0	0
28/09/202	●	0.000	☰	7 632.248.780,43	100.00	NOR	0,00	0,00	0,00	0,00	0,00	0,00	0,00	0	0	0
16/09/202	●	0.000	☰	7 695.345.584,15	100.00	NOR	0,00	0,00	0,00	0,00	0,00	0,00	0,00	0	0	0
10/09/202	●	0.000	☰	7 695.345.584,15	100.00	NOR	0,00	0,00	0,00	0,00	2.072,00	0,00	0,00	0,00	0	0
24/08/202	●	0.000	📊	7 695.345.584,15	100.00	NOR	0,00	0,00	0,00	0,00	0,00	0,00	0,00	0	0	0
24/07/202	●	0.000	📊	7 580.648.154,02	100.00	NOR	0,00	0,00	0,00	0,00	0,00	0,00	0,00	0	0	0
23/06/202	●	0.000	📊	7 543.010.256,35	100.00	NOR	0,00	0,00	0,00	0,00	0,00	0,00	0,00	0	0	0
25/05/202	●	0.000	📊	7 529.086.294,48	100.00	NOR	0,00	0,00	0,00	0,00	0,00	0,00	0,00	0	0	0
07/05/202	●	0.000	☰	7 556.286.079,25	100.00	NOR	0,00	0,00	0,00	0,00	0,00	0,00	0,00	0	0	0

Gráficos

Montos expresados en unidades de soles*



NOR: Normal, CPP: Con Problemas Potenciales, DEF: Deficiente, DUD: Dudoso, PER: Pérdida, SCAL: Sin Calificación



Reporte de Vencidos

Montos expresados en unidades de soles*

Fuente - Acreedor	ENE 2022			FEB 2022			MAR 2022			ABR 2022		
	# Docs.	Monto *	Dias V.	# Docs.	Monto *	Dias V.	# Docs.	Monto *	Dias V.	# Docs.	Monto *	Dias V.

Montos expresados en unidades de soles*

Fuente - Acreedor	SET 2021			OCT 2021			NOV 2021			DIC 2021		
	# Docs.	Monto *	Dias V.	# Docs.	Monto *	Dias V.	# Docs.	Monto *	Dias V.	# Docs.	Monto *	Dias V.

Montos expresados en unidades de soles*

Fuente - Acreedor	MAY 2021			JUN 2021			JUL 2021			AGO 2021		
	# Docs.	Monto *	Dias V.	# Docs.	Monto *	Dias V.	# Docs.	Monto *	Dias V.	# Docs.	Monto *	Dias V.

Reporte SBS/Microfinanzas

Montos expresados en unidades de soles*

Última fecha reportada por la SBS : 31/03/2022

ULTIMOS 6 MESES		NOV 2021 (SBS: OCT 2021)	DIC 2021 (SBS: NOV 2021)	ENE 2022 (SBS: DIC 2021)	FEB 2022 (SBS: ENE 2022)	MAR 2022 (SBS: FEB 2022)	ABR 2022 (SBS: MAR 2022)
% Porcentaje	NOR (Normal)	100.00	100.00	100.00	100.00	100.00	100.00
	CPP (Con Problemas Pote.)	0.00	0.00	0.00	0.00	0.00	0.00
	DEF (Deficiente)	0.00	0.00	0.00	0.00	0.00	0.00
Calificación	DUD (Dudoso)	0.00	0.00	0.00	0.00	0.00	0.00
	PER (Pérdida)	0.00	0.00	0.00	0.00	0.00	0.00

Institución	NOV 2021 (SBS: OCT 2021)		DIC 2021 (SBS: NOV 2021)		ENE 2022 (SBS: DIC 2021)		FEB 2022 (SBS: ENE 2022)		MAR 2022 (SBS: FEB 2022)		ABR 2022 (SBS: MAR 2022)	
	Monto *	Dias V.	Monto *	Dias V.	Monto *	Dias V.	Monto *	Dias V.	Monto *	Dias V.	Monto *	Dias V.
BCP	111.328.175,45		94.751.444,82		299.404.941,57		290.283.284,77		215.839.809,01		184.655.198,57	
INTERBANK	41.627.322,23		42.459.619,12		140.270.220,69		134.913.319,78		159.372.149,84		124.844.318,78	
BBVA	88.197.346,92		89.870.275,11		66.784.564,76		62.606.180,35		79.578.713,39		93.331.479,97	
BIF	82.228.183,85		86.075.004,87		142.440.377,74		136.012.845,12		123.087.233,69		82.507.588,29	
BCO SANTANDER PERU	67.304.000,00		67.304.000,00		67.247.100,00		67.807.866,21		67.807.866,21		70.222.866,21	
SCOTIABANK	27.368.100,75		0,00		0,00		60.876.009,98		73.993.200,00		35.439.783,00	
BANCO PICHINCHA	23.934.000,00		16.248.000,00		15.948.000,00		15.372.000,00		15.024.000,00		14.792.000,00	
TOTAL	441.987.129,20		396.708.343,92		732.095.204,76		767.871.506,21		734.702.972,14		605.793.234,82	

Última fecha reportada por la SBS : 31/03/2022

Operación	NOV 2021 (SBS: OCT 2021)		DIC 2021 (SBS: NOV 2021)		ENE 2022 (SBS: DIC 2021)		FEB 2022 (SBS: ENE 2022)		MAR 2022 (SBS: FEB 2022)		ABR 2022 (SBS: MAR 2022)	
	Monto *	Dias V.	Monto *	Dias V.	Monto *	Dias V.	Monto *	Dias V.	Monto *	Dias V.	Monto *	Dias V.
RESUMEN												
- Total Deuda	441.987.129,20		396.708.343,92		732.095.204,76		767.871.506,21		734.702.972,14		605.793.234,82	
- Línea No Utilizada	164.412.732,31		193.735.770,81		120.543.513,07		76.938.408,76		55.127.388,24		144.780.003,28	
- Garantías	1.557.008.694,00		1.309.940.880,00		1.519.548.361,00		1.691.435.149,00		1.510.092.124,00		1.356.855.398,00	
- Otros	95.720.819,70		97.472.541,90		72.957.630,18		70.322.591,61		68.730.589,15		70.148.078,90	
CREDITOS DIRECTOS												
- CRÉDITOS VIGENTES	440.814.419,05		393.983.286,23		730.923.082,58		763.058.514,30		729.904.634,15		583.639.688,24	
-- Corp: Cred.Rev.LíneaTarj.Crédito	879,33		873,12		967,00		768,44		751,04		999,01	
-- Corp: Préstamos	252.383.336,70		255.303.336,68		224.657.174,56		238.368.220,13		290.947.914,33		303.456.707,01	
--- Revolventes									37.560.000,00		36.980.000,00	
--- NoRevolventes	252.383.336,70		255.303.336,68		224.657.174,56		238.368.220,13		253.387.914,33		266.476.707,01	
-- Corp: Factoring	21.393.947,52		24.906.025,84		25.066.360,06		24.876.924,59		22.660.302,93		22.335.941,53	
-- Corp: ArrendamientoFinanc	25.299.107,54		26.714.235,59		30.113.387,97		27.857.614,15		28.482.562,35		33.907.119,10	
-- CRÉDITOS COMERCIO EXTERIOR	77.913.147,96		30.190.815,00		398.365.091,99		421.138.997,99		338.147.515,50		175.040.267,59	
-- Corp: OtrosCréditos	63.824.000,00		56.868.000,00		52.720.101,00		50.815.989,00		49.665.588,00		48.898.654,00	
CREDITOS INDIRECTOS												
- CartasFianzaOtorgadas	1.172.710,15		1.194.171,13		1.172.122,18		1.690.554,41		2.178.527,99		22.153.546,58	

- CartasCrédito		1.530.886,56		3.122.437,50	2.619.810,00	
LINEA NO UTIL. Y CRED. NO DESEMB.						
- LinCredDescuentos	4.387.900,00	4.468.200,00	7.974.000,00	7.686.000,00		11.463.800,00
- LinCredPréstamos				34.488.034,98	18.780.000,00	18.490.000,00
- LinCredAvalosFianzas	19.945.000,00	20.310.000,00				
- LinCredCartasCrédito	1.455.985,00	1.482.630,00	1.455.255,00	1.402.695,00	1.370.940,00	55.470,00
- LinCredTarjetaCrédito	4.107,66	4.113,87	4.019,99	4.218,35	4.235,95	3.987,98
- CredNoDesembolsados	20.985.667,75	20.827.767,41	16.550.808,47	17.128.982,55	16.665.577,70	10.541.052,62
- OtrasLinCred	57.049.139,87	57.279.059,53	6.845.429,61	7.831.522,88	9.667.834,59	58.309.475,68
- LinCredEsqMultilinea	60.584.932,03	89.364.000,00	87.714.000,00	8.396.955,00	8.638.800,00	45.916.217,00
GARANTIAS						
- GARANTIAS RECIBIDAS	1.557.008.699,43	1.309.940.882,57	1.519.548.366,99	1.691.435.153,62	1.510.092.127,04	1.356.855.400,40
-- 1eraGWarrantCommodities	8.141.549,00	7.289.259,00	62.569.984,50	223.501.194,00	92.446.428,00	22.128.832,00
-- FideicomisoGarantía	1.047.112.500,00	1.066.275.000,00	1.046.587.500,00	1.008.787.500,00	985.950.000,00	970.725.000,00
-- 1eraGEquipoTransporte	4.409.839,50	4.490.541,00				
-- WarrantsFacilRealización	4.970.294,00		79.740.027,90	125.825.611,40	53.635.680,00	
-- FideicomisoGarantía		71.085.000,00				64.715.000,00
-- OtrasGarantias	7.993.505,24	8.139.788,99			12.825.382,34	
-- CartaCrédito/StandBy	47.868.000,00	48.744.000,00	47.844.000,00	46.116.000,00	45.072.000,00	44.376.000,00
-- OtrasGtiasNoPref	394.885.673,15	61.457.657,86	142.536.617,53	152.291.512,70	160.790.471,59	130.066.234,54
-- GtiasNoPref(AvalyFianza)	41.627.338,54	42.459.635,72	140.270.237,06	134.913.335,52	159.372.165,11	124.844.333,86
OTROS						
- InstrumentosFinancDerivados	95.720.819,70	97.472.541,90	72.957.630,18	70.322.591,61	68.730.589,15	70.148.078,90

Montos expresados en unidades de soles*

Última fecha reportada por la SBS : 31/03/2022

6 MESES ANTERIORES		MAY 2021 (SBS: ABR 2021)	JUN 2021 (SBS: MAY 2021)	JUL 2021 (SBS: JUN 2021)	AGO 2021 (SBS: JUL 2021)	SET 2021 (SBS: AGO 2021)	OCT 2021 (SBS: SET 2021)
% Porcentaje de Calificación	NOR (Normal)	100.00	100.00	100.00	100.00	100.00	100.00
	CPP (Con Problemas Pote.)	0.00	0.00	0.00	0.00	0.00	0.00
	DEF (Deficiente)	0.00	0.00	0.00	0.00	0.00	0.00
	DUD (Dudoso)	0.00	0.00	0.00	0.00	0.00	0.00
	PER (Pérdida)	0.00	0.00	0.00	0.00	0.00	0.00

Institución	MAY 2021 (SBS: ABR 2021)		JUN 2021 (SBS: MAY 2021)		JUL 2021 (SBS: JUN 2021)		AGO 2021 (SBS: JUL 2021)		SET 2021 (SBS: AGO 2021)		OCT 2021 (SBS: SET 2021)	
	Monto *	Dias V.	Monto *	Dias V.	Monto *	Dias V.	Monto *	Dias V.	Monto *	Dias V.	Monto *	Dias V.
BCP	152.307.899,74		69.888.624,13		296.080.520,69		289.793.560,16		238.116.376,31		150.853.300,98	
INTERBANK	81.400.049,12		103.684.818,76		83.119.986,13		54.817.829,25		44.909.637,09		42.986.504,62	
BBVA	38.311.306,83		41.121.518,69		35.322.037,51		41.139.198,17		43.360.893,94		59.636.199,30	
BIF	27.147.826,24		84.808.659,06		172.014.545,69		158.182.526,00		138.482.402,76		92.810.782,77	
BCO SANTANDER PERU	82.843.041,48		82.843.041,48		67.427.041,48		67.427.041,48		67.427.041,48		67.427.041,48	
SCOTIABANK	7.592.833,58		60.238.350,93		32.985.222,12		67.993.461,12		58.445.307,20		53.675.412,22	
BANCO PICHINCHA	22.722.000,00		22.908.000,00		23.148.000,00		24.240.000,00		24.504.000,00		24.804.000,00	
TOTAL	412.324.956,99		465.493.013,05		710.097.353,62		703.593.616,18		615.245.658,78		492.193.241,37	

Última fecha reportada por la SBS : 31/03/2022

Operación	MAY 2021 (SBS: ABR 2021)		JUN 2021 (SBS: MAY 2021)		JUL 2021 (SBS: JUN 2021)		AGO 2021 (SBS: JUL 2021)		SET 2021 (SBS: AGO 2021)		OCT 2021 (SBS: SET 2021)	
	Monto *	Dias V.	Monto *	Dias V.	Monto *	Dias V.	Monto *	Dias V.	Monto *	Dias V.	Monto *	Dias V.
RESUMEN												
- Total Deuda	412.324.956,99		465.493.013,05		710.097.353,62		703.593.616,18		615.245.658,78		492.193.241,37	
- Línea No Utilizada	183.243.400,22		127.797.869,91		89.712.976,51		62.805.687,35		71.036.274,15		164.737.686,88	
- Garantías	603.014.957,00		697.942.835,00		773.552.357,00		725.105.002,00		614.958.610,00		558.579.154,00	
- Otros	87.569.453,07		88.286.287,78		73.173.722,77		76.625.671,34		77.460.208,35		99.200.267,89	
CREDITOS DIRECTOS												
- CREDITOS VIGENTES	409.333.128,72		462.480.658,62		707.058.513,83		698.863.516,00		610.469.317,51		490.493.576,43	
-- Corp: Cred.Rev.LineaTarj.Crédito	416,41		946,71		3.302,29		2.795,51		816,63		826,63	
-- Corp: Préstamos	195.473.928,23		173.763.406,91		247.055.999,88		238.903.999,87		240.663.999,88		258.183.336,67	
--- NoRevolventes	195.473.928,23		173.763.406,91		247.055.999,88		238.903.999,87		240.663.999,88		258.183.336,67	
-- Corp: Factoring	26.239.149,70		26.763.915,95		28.079.468,57		25.701.436,52		23.573.476,03		20.588.221,22	
-- Corp: ArrendamientoFinanc	15.207.749,28		15.673.062,65		16.529.847,59		17.650.484,10		22.603.123,47		26.711.256,41	
-- CREDITOS COMERCIO EXTERIOR	149.689.885,10		223.371.326,40		392.241.895,50		392.364.800,00		299.123.901,50		160.205.935,50	
-- Corp: OtrosCréditos	22.722.000,00		22.908.000,00		23.148.000,00		24.240.000,00		24.504.000,00		24.804.000,00	
CREDITOS INDIRECTOS												
- CartasFianzaOtorgadas	2.991.828,27		3.012.354,43		3.038.839,79		3.159.348,18		3.188.482,07		1.699.664,94	
- CartasCrédito							1.570.752,00		1.587.859,20			

- Total Deuda	152.307.899,74	69.888.624,13	296.080.520,69	289.793.560,16	238.116.376,31	150.853.300,98
- Línea No Utilizada	65.532.521,97	64.234.132,10	1.684,70	4.195.291,48	3.255.473,55	81.069.597,88
- Garantías	67.868.864,00	56.504.635,00	177.436.510,00	140.141.693,00	104.003.298,00	78.562.692,00
CREDITOS DIRECTOS						
- CRÉDITOS VIGENTES	152.307.899,74	69.888.624,13	296.080.520,69	289.793.560,16	238.116.376,31	150.853.300,98
-- Corp: Cred.Rev.LíneaTarj.Crédito	416,41	946,71	3.302,29	2.795,51	816,63	826,63
-- Corp: Préstamos	57.309.928,27	36.754.606,96	57.869.999,94	60.599.999,94	61.259.999,94	62.009.999,94
--- NoRevolventes	57.309.928,27	36.754.606,96	57.869.999,94	60.599.999,94	61.259.999,94	62.009.999,94
-- Corp: Factoring	14.377.661,67	16.329.705,75	15.852.967,12	12.554.186,78	11.785.961,29	8.166.136,04
-- Corp: ArrendamientoFinanc	5.173.385,89	5.215.734,71	5.270.378,34	4.908.762,93	7.619.656,95	8.791.245,87
-- CRÉDITOS COMERCIO EXTERIOR	75.446.507,50	11.587.630,00	217.083.873,00	211.727.815,00	157.449.941,50	71.885.092,50
LINEA NO UTIL. Y CRED. NO DESEMB.						
- LinCredDescuentos	4.165.700,00	4.199.800,00				4.547.400,00
- LinCredAvalosFianzas	18.935.000,00	19.090.000,00				20.670.000,00
- LinCredTarjetaCrédito	4.485,58	4.040,28	1.684,70	2.191,48	4.170,36	4.160,36
- CredNoDesembolsados				4.193.100,00	3.251.303,19	2.004.175,76
- OtrasLinCred	42.427.336,39	40.940.291,82				53.843.861,76
GARANTIAS						
- GARANTIAS RECIBIDAS	67.868.864,39	56.504.636,07	177.436.510,99	140.141.693,52	104.003.299,18	78.562.693,08
-- 1eraGWarrantCommodities	13.042.428,00	1.229.396,00	121.582.169,40	81.652.440,00	44.877.034,00	18.712.551,00
-- OtrasGarantias	7.588.720,06	7.650.840,56	7.730.996,04	8.095.703,48	8.183.874,50	8.284.068,85
-- OtrasGtiasNoPref	47.237.716,33	47.624.399,51	48.123.345,55	50.393.550,04	50.942.390,68	51.566.073,23

Reportado por : INTERBANK

Última fecha reportada por la SBS : 31/03/2022

Operación	NOV 2021 (SBS: OCT2021)		DIC 2021 (SBS: NOV2021)		ENE 2022 (SBS: DIC2021)		FEB 2022 (SBS: ENE2022)		MAR 2022 (SBS: FEB2022)		ABR 2022 (SBS: MAR2022)	
	Monto *	Dias V.	Monto *	Dias V.	Monto *	Dias V.	Monto *	Dias V.	Monto *	Dias V.	Monto *	Dias V.
Calificación (2)	NOR		NOR		NOR		NOR		NOR		NOR	
RESUMEN												
- Total Deuda	41.627.322,23		42.459.619,12		140.270.220,69		134.913.319,78		159.372.149,84		124.844.318,78	
- Garantías	108.069.102,00		124.334.306,00		300.373.216,00		291.406.070,00		304.300.259,00		260.870.658,00	
CREDITOS DIRECTOS												
- CRÉDITOS VIGENTES	41.627.322,23		42.459.619,12		140.270.220,69		134.913.319,78		159.372.149,84		124.844.318,78	
-- Corp: Préstamos	39.889.999,99		40.619.999,98		38.097.684,47		36.721.695,86		73.450.369,41		72.316.151,78	
--- Revolventes									37.560.000,00		36.980.000,00	
--- NoRevolventes	39.889.999,99		40.619.999,98		38.097.684,47		36.721.695,86		35.890.369,41		35.336.151,78	
-- Corp: Factoring	1.737.322,24		1.839.619,14		2.497.536,22		2.116.623,92		1.759.210,43		1.607.663,86	
-- CRÉDITOS COMERCIO EXTERIOR					99.675.000,00		96.075.000,00		84.162.570,00		50.920.503,14	
GARANTIAS												
- GARANTIAS RECIBIDAS	108.069.103,16		124.334.306,98		300.373.217,76		291.406.071,56		304.300.259,94		260.870.658,92	
-- WarrantsFácilRealización					79.740.027,90		68.171.003,90		35.182.452,00			
-- FideicomisoGarantía			71.085.000,00								64.715.000,00	
-- OtrasGtiasNoPref	66.441.780,57		10.789.687,50		80.362.968,75		88.321.747,50		109.745.657,86		71.311.339,85	
-- GtiasNoPref(AvalyFianza)	41.627.322,59		42.459.619,48		140.270.221,11		134.913.320,16		159.372.150,08		124.844.319,07	

Última fecha reportada por la SBS : 31/03/2022

Operación	MAY 2021 (SBS: ABR2021)		JUN 2021 (SBS: MAY2021)		JUL 2021 (SBS: JUN2021)		AGO 2021 (SBS: JUL2021)		SET 2021 (SBS: AGO2021)		OCT 2021 (SBS: SET2021)	
	Monto *	Dias V.	Monto *	Dias V.	Monto *	Dias V.	Monto *	Dias V.	Monto *	Dias V.	Monto *	Dias V.
Calificación (2)	NOR		NOR		NOR		NOR		NOR		NOR	
RESUMEN												
- Total Deuda	81.400.049,12		103.684.818,76		83.119.986,13		54.817.829,25		44.909.637,09		42.986.504,62	
- Garantías	180.252.109,00		215.359.886,00		176.622.955,00		133.019.603,00		112.933.761,00		111.843.440,00	
CREDITOS DIRECTOS												
- CRÉDITOS VIGENTES	78.892.547,67		101.156.791,15		80.565.473,16		52.142.807,89		42.205.481,84		42.986.504,62	
-- Corp: Préstamos	30.295.999,96		29.016.799,95		38.579.999,98		40.399.999,98		40.839.999,99		41.339.999,98	
--- NoRevolventes	30.295.999,96		29.016.799,95		38.579.999,98		40.399.999,98		40.839.999,99		41.339.999,98	
-- Corp: Factoring	5.519.422,71		1.936.516,20		1.944.255,68		2.104.882,91		1.365.481,85		1.646.504,64	
-- CRÉDITOS COMERCIO EXTERIOR	43.077.125,00		70.203.475,00		40.041.217,50		9.637.925,00					
CREDITOS INDIRECTOS												
- CartasFianzaOtorgadas	2.507.501,45		2.528.027,61		2.554.512,97		2.675.021,36		2.704.155,25			
GARANTIAS												
- GARANTIAS RECIBIDAS	180.252.109,94		215.359.886,87		176.622.956,12		133.019.603,97		112.933.761,75		111.843.441,77	
-- 1eraGWarrantCommodities			33.327.322,00		1.901.994,00							

-- WarrantsFácilRealización	4.533.039,00						
-- FideicomisoGarantía	53.017.999,35	53.451.999,35	54.011.999,34	56.559.999,31	57.175.999,30		
-- OtrasGtiasNoPref	41.301.022,00	24.895.746,25	37.588.976,25	21.641.775,00	10.848.125,00	68.856.936,79	
-- GtiasNoPref(AvalyFianza)	81.400.049,59	103.684.819,27	83.119.986,53	54.817.829,66	44.909.637,45	42.986.504,98	

Reportado por : BBVA

Última fecha reportada por la SBS : 31/03/2022

Operación	NOV 2021 (SBS: OCT2021)		DIC 2021 (SBS: NOV2021)		ENE 2022 (SBS: DIC2021)		FEB 2022 (SBS: ENE2022)		MAR 2022 (SBS: FEB2022)		ABR 2022 (SBS: MAR2022)	
	Monto *	Dias V.	Monto *	Dias V.	Monto *	Dias V.	Monto *	Dias V.	Monto *	Dias V.	Monto *	Dias V.
Calificación (2)	NOR		NOR		NOR		NOR		NOR		NOR	
RESUMEN												
- Total Deuda	88.197.346,92		89.870.275,11		66.784.564,76		62.606.180,35		79.578.713,39		93.331.479,97	
- Línea No Utilizada	24.781.633,58		25.662.444,19		21.988.061,71		23.647.097,05		24.064.428,33		19.818.661,52	
- Garantías	1.330.208.837,00		1.070.765.541,00		1.051.039.204,00		1.013.078.420,00		990.143.780,00		970.725.000,00	
- Otros	20.062.452,63		20.429.602,06									
CREDITOS DIRECTOS												
- CRÉDITOS VIGENTES	87.024.636,77		87.145.217,42		65.612.442,58		61.476.392,15		77.960.951,61		91.738.699,60	
-- Corp:Préstamos	20.500.000,00		20.500.000,00						18.780.000,00		29.584.000,00	
--- NoRevolventes	20.500.000,00		20.500.000,00						18.780.000,00		29.584.000,00	
-- Corp:Factoring	9.334.370,94		8.599.006,01		8.500.573,36		6.995.693,02		4.872.678,72		3.534.020,20	
-- Corp:ArrendamientoFinanc	16.642.080,83		17.426.211,41		20.339.768,22		19.036.710,13		19.666.684,89		24.514.025,40	
-- CRÉDITOS COMERCIO EXTERIOR	658.185,00											
-- Corp:OtrosCréditos	39.890.000,00		40.620.000,00		36.772.101,00		35.443.989,00		34.641.588,00		34.106.654,00	
CREDITOS INDIRECTOS												
- CartasFianzaOtorgadas	1.172.710,15		1.194.171,13		1.172.122,18		1.129.788,20		1.617.761,78		1.592.780,37	
- CartasCrédito			1.530.886,56									
LÍNEA NO UTIL. Y CRED. NO DESEMB.												
- CredNoDesembolsados	18.858.118,53		18.723.653,17		15.142.632,10		15.815.574,17		14.396.593,74		9.023.249,47	
- OtrasLinCred	5.923.515,05		6.938.791,02		6.845.429,61		7.831.522,88		9.667.834,59		10.795.412,05	
GARANTIAS												
- GARANTIAS RECIBIDAS	1.330.208.838,25		1.070.765.541,00		1.051.039.204,79		1.013.078.420,87		990.143.780,58		970.725.000,00	
-- FideicomisoGarantía	1.047.112.500,00		1.066.275.000,00		1.046.587.500,00		1.008.787.500,00		985.950.000,00		970.725.000,00	
-- 1eraGEquipoTransporte	4.409.839,50		4.490.541,00									
-- OtrasGtiasNoPref	278.686.498,75				4.451.704,79		4.290.920,87		4.193.780,58			
OTROS												
- InstrumentosFinancDerivados	20.062.452,63		20.429.602,06									

Última fecha reportada por la SBS : 31/03/2022

Operación	MAY 2021 (SBS: ABR2021)		JUN 2021 (SBS: MAY2021)		JUL 2021 (SBS: JUN2021)		AGO 2021 (SBS: JUL2021)		SET 2021 (SBS: AGO2021)		OCT 2021 (SBS: SET2021)	
	Monto *	Dias V.	Monto *	Dias V.	Monto *	Dias V.	Monto *	Dias V.	Monto *	Dias V.	Monto *	Dias V.
Calificación (2)	NOR		NOR		NOR		NOR		NOR		NOR	
RESUMEN												
- Total Deuda	38.311.306,83		41.121.518,69		35.322.037,51		41.139.198,17		43.360.893,94		59.636.199,30	
- Línea No Utilizada	34.926.956,84		32.685.518,72		30.625.343,93		30.189.256,98		28.761.447,80		26.283.591,26	
- Garantías	277.260.471,00		279.530.097,00		282.458.647,00		314.205.950,00		299.678.815,00		302.665.642,00	
- Otros											20.791.722,03	
CREDITOS DIRECTOS												
- CRÉDITOS VIGENTES	37.950.021,49		40.760.233,35		34.960.752,17		40.777.912,83		42.999.608,60		58.059.575,84	
-- Corp:Préstamos	15.148.000,00		15.272.000,00		15.432.000,00						20.500.000,00	
--- NoRevolventes	15.148.000,00		15.272.000,00		15.432.000,00						20.500.000,00	
-- Corp:Factoring	4.323.405,50		6.517.529,01		8.269.282,92		9.613.791,66		9.393.102,08		9.593.945,30	
-- Corp:ArrendamientoFinanc	10.034.363,39		10.457.327,94		11.259.469,25		12.741.721,17		14.983.466,52		17.920.010,54	
-- CRÉDITOS COMERCIO EXTERIOR	8.444.252,60		8.513.376,40				18.422.400,00		18.623.040,00		10.045.620,00	
CREDITOS INDIRECTOS												
- CartasFianzaOtorgadas	361.285,34		361.285,34		361.285,34		361.285,34		361.285,34		1.576.623,46	
LÍNEA NO UTIL. Y CRED. NO DESEMB.												
- CredNoDesembolsados	25.862.747,50		25.733.633,08		25.310.653,21		24.390.121,23		22.552.782,09		20.075.790,58	
- OtrasLinCred	9.064.209,34		6.951.885,64		5.314.690,72		5.799.135,75		6.208.665,71		6.207.800,68	
GARANTIAS												
- GARANTIAS RECIBIDAS	277.260.471,25		279.530.097,50		282.458.647,50		314.205.950,00		299.678.815,00		302.665.642,50	
-- 1eraGEquipoTransporte	12.686.450,00		12.790.300,00		12.924.300,00		13.534.000,00		13.681.400,00		13.848.900,00	
-- WarrantsFácilRealización							18.422.400,00		673.860,00			
-- OtrasGtiasNoPref	264.574.021,25		266.739.797,50		269.534.347,50		282.249.550,00		285.323.555,00		288.816.742,50	

--- NoRevolventes	67.304.000,00	67.304.000,00	67.247.100,00	67.247.100,00	67.247.100,00	69.662.100,00
CREDITOS INDIRECTOS						
- CartasFianzaOtorgadas				560.766,21	560.766,21	560.766,21
GARANTIAS						
- GARANTIAS RECIBIDAS	47.868.000,00	48.744.000,00	47.844.000,00	46.116.000,00	45.072.000,00	44.376.000,00
-- CartaCrédito/StandBy	47.868.000,00	48.744.000,00	47.844.000,00	46.116.000,00	45.072.000,00	44.376.000,00
OTROS						
- InstrumentosFinancDerivados	75.658.367,07	77.042.939,84	72.957.630,18	70.322.591,61	68.730.589,15	70.148.078,90

Última fecha reportada por la SBS : 31/03/2022

Operación	MAY 2021 (SBS: ABR2021)		JUN 2021 (SBS: MAY2021)		JUL 2021 (SBS: JUN2021)		AGO 2021 (SBS: JUL2021)		SET 2021 (SBS: AGO2021)		OCT 2021 (SBS: SET2021)	
	Monto *	Dias V.	Monto *	Dias V.	Monto *	Dias V.	Monto *	Dias V.	Monto *	Dias V.	Monto *	Dias V.
Calificación (2)	NOR		NOR		NOR		NOR		NOR		NOR	
RESUMEN												
- Total Deuda	82.843.041,48		82.843.041,48		67.427.041,48		67.427.041,48		67.427.041,48		67.427.041,48	
- Garantías	77.633.499,00		78.269.000,00		79.089.000,00		48.480.000,00		49.008.000,00		49.608.000,00	
- Otros	87.569.453,07		88.286.287,78		73.173.722,77		76.625.671,34		77.460.208,35		78.408.545,86	
CREDITOS DIRECTOS												
- CREDITOS VIGENTES	82.720.000,00		82.720.000,00		67.304.000,00		67.304.000,00		67.304.000,00		67.304.000,00	
-- Corp: Préstamos	82.720.000,00		82.720.000,00		67.304.000,00		67.304.000,00		67.304.000,00		67.304.000,00	
--- NoRevolventes	82.720.000,00		82.720.000,00		67.304.000,00		67.304.000,00		67.304.000,00		67.304.000,00	
CREDITOS INDIRECTOS												
- CartasFianzaOtorgadas	123.041,48		123.041,48		123.041,48		123.041,48		123.041,48		123.041,48	
GARANTIAS												
- GARANTIAS RECIBIDAS	77.633.499,99		78.269.000,01		79.089.000,01		48.480.000,01		49.008.000,00		49.608.000,00	
-- CartaCrédito/StandBy	77.633.499,99		78.269.000,01		79.089.000,01		48.480.000,01		49.008.000,00		49.608.000,00	
OTROS												
- InstrumentosFinancDerivados	87.569.453,07		88.286.287,78		73.173.722,77		76.625.671,34		77.460.208,35		78.408.545,86	

Reportado por : SCOTIABANK

Última fecha reportada por la SBS : 31/03/2022

Operación	NOV 2021 (SBS: OCT2021)		DIC 2021 (SBS: NOV2021)		ENE 2022 (SBS: DIC2021)		FEB 2022 (SBS: ENE2022)		MAR 2022 (SBS: FEB2022)		ABR 2022 (SBS: MAR2022)	
	Monto *	Dias V.	Monto *	Dias V.	Monto *	Dias V.	Monto *	Dias V.	Monto *	Dias V.	Monto *	Dias V.
Calificación (2)	NOR		NOR		NOR		NOR		NOR		NOR	
RESUMEN												
- Total Deuda	27.368.100,75						60.876.009,98		73.993.200,00		35.439.783,00	
- Línea No Utilizada	52.606.932,03		81.240.000,00		79.740.000,00		35.198.989,98		19.906.800,00		57.010.217,00	
- Garantías	4.970.294,00						57.654.607,00		18.453.228,00			
CREDITOS DIRECTOS												
- CREDITOS VIGENTES	27.368.100,75						57.753.572,48		71.373.390,00		35.439.783,00	
-- Corp: Factoring	195.032,79						98.964,98					
-- CREDITOS COMERCIO EXTERIOR	27.173.067,96						57.654.607,50		71.373.390,00		35.439.783,00	
CREDITOS INDIRECTOS												
- CartasCrédito							3.122.437,50		2.619.810,00			
LÍNEA NO UTIL. Y CRED. NO DESEMB.												
- LinCredPréstamos							34.488.034,98		18.780.000,00		18.490.000,00	
- LinCredEsqMultilínea	52.606.932,03		81.240.000,00		79.740.000,00		710.955,00		1.126.800,00		38.520.217,00	
GARANTIAS												
- GARANTIAS RECIBIDAS	4.970.294,00						57.654.607,50		18.453.228,00			
-- WarrantsFácilRealización	4.970.294,00						57.654.607,50		18.453.228,00			

Última fecha reportada por la SBS : 31/03/2022

Operación	MAY 2021 (SBS: ABR2021)		JUN 2021 (SBS: MAY2021)		JUL 2021 (SBS: JUN2021)		AGO 2021 (SBS: JUL2021)		SET 2021 (SBS: AGO2021)		OCT 2021 (SBS: SET2021)	
	Monto *	Dias V.	Monto *	Dias V.	Monto *	Dias V.	Monto *	Dias V.	Monto *	Dias V.	Monto *	Dias V.
Calificación (2)	NOR		NOR		NOR		NOR		NOR		NOR	
RESUMEN												
- Total Deuda	7.592.833,58		60.238.350,93		32.985.222,12		67.993.461,12		58.445.307,20		53.675.412,22	
- Línea No Utilizada	73.827.666,41		21.848.649,09		49.961.777,88		18.866.538,89		29.360.692,80		47.607.587,74	
- Garantías			10.703.763,00		2.322.516,00		58.337.600,00		45.904.160,00		15.899.364,00	
CREDITOS DIRECTOS												
- CREDITOS VIGENTES	7.592.833,58		60.238.350,93		32.985.222,12		66.422.709,12		56.857.448,00		53.675.412,22	
-- Corp: Factoring	18.833,58		18.945,93		5.109,12		5.109,12				202.122,22	

-- CRÉDITOS COMERCIO EXTERIOR	7.574.000,00	60.219.405,00	32.980.113,00	66.417.600,00	56.857.448,00	53.473.290,00
CREDITOS INDIRECTOS						
- CartasCrédito				1.570.752,00	1.587.859,20	
LINEA NO UTIL. Y CRED. NO DESEMB.						
- LinCredPréstamos	18.916.166,41	19.071.054,09	19.284.890,88	18.174.890,89	18.378.000,00	18.400.877,74
- LinCredEsqMultilinea	54.911.500,00	2.777.595,00	30.676.887,00	691.648,00	10.982.692,80	29.206.710,00
GARANTIAS						
- GARANTIAS RECIBIDAS		10.703.763,00	2.322.516,00	58.337.600,00	45.904.160,00	15.899.364,00
-- WarrantsFacilRealización		10.703.763,00	2.322.516,00	58.337.600,00	45.904.160,00	15.899.364,00

Reportado por : BANCO PICHINCHA

Última fecha reportada por la SBS : 31/03/2022

Operación	NOV 2021 (SBS: OCT2021)		DIC 2021 (SBS: NOV2021)		ENE 2022 (SBS: DIC2021)		FEB 2022 (SBS: ENE2022)		MAR 2022 (SBS: FEB2022)		ABR 2022 (SBS: MAR2022)	
	Monto *	Dias V.	Monto *	Dias V.	Monto *	Dias V.	Monto *	Dias V.	Monto *	Dias V.	Monto *	Dias V.
Calificación (2)	NOR		NOR		NOR		NOR		NOR		NOR	
RESUMEN												
- Total Deuda	23.934.000,00		16.248.000,00		15.948.000,00		15.372.000,00		15.024.000,00		14.792.000,00	
- Línea No Utilizada					7.974.000,00		7.686.000,00				7.396.000,00	
- Garantías	11,00		12,00		11,00		11,00		11,00		11,00	
CREDITOS DIRECTOS												
- CRÉDITOS VIGENTES	23.934.000,00		16.248.000,00		15.948.000,00		15.372.000,00		15.024.000,00		14.792.000,00	
-- Corp: OtrosCréditos	23.934.000,00		16.248.000,00		15.948.000,00		15.372.000,00		15.024.000,00		14.792.000,00	
LINEA NO UTIL. Y CRED. NO DESEMB.												
- LinCredDescuentos					7.974.000,00		7.686.000,00				7.396.000,00	
GARANTIAS												
- GARANTIAS RECIBIDAS	11,97		12,18		11,97		11,52		11,28		11,10	
-- GtiasNoPref(AvalyFianza)	11,97		12,18		11,97		11,52		11,28		11,10	

Última fecha reportada por la SBS : 31/03/2022

Operación	MAY 2021 (SBS: ABR2021)		JUN 2021 (SBS: MAY2021)		JUL 2021 (SBS: JUN2021)		AGO 2021 (SBS: JUL2021)		SET 2021 (SBS: AGO2021)		OCT 2021 (SBS: SET2021)	
	Monto *	Dias V.	Monto *	Dias V.	Monto *	Dias V.	Monto *	Dias V.	Monto *	Dias V.	Monto *	Dias V.
Calificación (2)	NOR		NOR		NOR		NOR		NOR		NOR	
RESUMEN												
- Total Deuda	22.722.000,00		22.908.000,00		23.148.000,00		24.240.000,00		24.504.000,00		24.804.000,00	
- Garantías	11,00		11,00		11,00		12,00		12,00		12,00	
CREDITOS DIRECTOS												
- CRÉDITOS VIGENTES	22.722.000,00		22.908.000,00		23.148.000,00		24.240.000,00		24.504.000,00		24.804.000,00	
-- Corp: OtrosCréditos	22.722.000,00		22.908.000,00		23.148.000,00		24.240.000,00		24.504.000,00		24.804.000,00	
GARANTIAS												
- GARANTIAS RECIBIDAS	11,37		11,46		11,58		12,12		12,24		12,39	
-- GtiasNoPref(AvalyFianza)	11,37		11,46		11,58		12,12		12,24		12,39	

Rectificaciones SBS

Entidad	Periodo SBS	Cuenta	Concepto Rectificación	Dice	Debe Decir
---------	-------------	--------	------------------------	------	------------

Aval/Codeudor

Montos expresados en unidades de soles*

Es Avalista de:

Información reportada por la SBS al 31/03/2022

Tipo Doc	Nro Documento	Nombre/Razón Social	Act Pre 12m
----------	---------------	---------------------	-------------

Montos expresados en unidades de soles*

Quiénes lo Avalan:				Información reportada por la SBS al 31/03/2022		
Tipo Doc	Nro Documento	Nombre/Razón Social		Act	Pre	12m
DNI	21784826	DALL'ORSO DE MATTA MARIA DEL CARMEN CLAUDIA				
Institución SBS		Calif. (2)	Saldo *			
BANCO INTERNACIONAL DEL PERÚ		NOR	124.844.319,07			
DNI	21802940	MATTA CUROTTO VICTOR MANUEL				
Institución SBS		Calif. (2)	Saldo *			
BANCO INTERNACIONAL DEL PERÚ		NOR	124.844.319,07			

Montos expresados en unidades de soles*

Es Avalista de:				Información Reportada por Entidades de Microfinanzas / Otros Créditos		
Tipo Doc	Nro Documento	Nombre/Razón Social		Act	Pre	12m

Montos expresados en unidades de soles*

Quiénes lo Avalan:				Información Reportada por Entidades de Microfinanzas / Otros Créditos		
Tipo Doc	Nro Documento	Nombre/Razón Social		Act	Pre	12m

Documentos Protestados como Deudor/Aceptante

Montos expresados en unidades*

Reportado por la Cámara de Comercio de Lima (CCL)

Documentos Protestados sin Regularizar			
	# Doc	Monto (S/) *	Max Días Venc.
Total:	0	0,00	

Tipo de Cambio 3.842

Nro. Secuencia	Tip. ** Reg.	Acreedor/Girador	Tipo Doc.	Moneda	Monto *	Monto * (S/)	Boletín	F. Protesto	F. Venc	Días Venc.
----------------	--------------	------------------	-----------	--------	---------	--------------	---------	-------------	---------	------------

**PR: Protestos, CJ: Cobranza Judicial, MO: Moras, PP: Procesos Penales

Montos expresados en unidades*

Reportado por la Cámara de Comercio de Lima (CCL)

Documentos Protestados Regularizados			
	# Doc	Monto (S/) *	
Total:	0	0,00	

Nro. Secuencia	Tip. ** Reg.	Acreedor/Girador	Tipo Doc.	Moneda	Monto *	Monto * (S/)	Boletín	F. Protesto	F. Venc.	F. Reg
----------------	--------------	------------------	-----------	--------	---------	--------------	---------	-------------	----------	--------

**PR: Protestos, CJ: Cobranza Judicial, MO: Moras, PP: Procesos Penales

Detalle de Vencidos

Comercio Exterior

Montos expresados en unidades de dólares

Muestra información reportada por la SUNAT desde el 07/02/2011

Resumen por Ejercicio

Ejercicio	Actividad	Número de Operaciones	Importe USD *	N° Países	3 países con mayor número de operaciones
2022	EXPORTACIÓN	201	111.430.660,42	13	CHINA, ECUADOR, COTE D'IVOIRE
	IMPORTACIÓN	9	1.241.319,58	6	NORWAY, NETHERLANDS, BELGIUM
2021	EXPORTACIÓN	396	255.929.032,76	27	CHINA, TAIWAN, AUSTRALIA
	IMPORTACIÓN	39	3.092.147,14	11	BELGIUM, NORWAY, POLAND
2020	EXPORTACIÓN	410	216.839.645,70	34	CHINA, NIGERIA, AUSTRALIA
	IMPORTACIÓN	24	949.295,87	9	UNITED STATES, NETHERLANDS, BELGIUM
2019	EXPORTACIÓN	535	239.616.535,63	38	CHINA, JAPAN, NIGERIA
	IMPORTACIÓN	26	1.924.510,07	12	NETHERLANDS, UNITED STATES, BELGIUM
2018	EXPORTACIÓN	380	210.031.274,32	28	CHINA, CHILE, TAIWAN
	IMPORTACIÓN	11	1.081.580,25	8	CHILE, FINLAND, NETHERLANDS

Resumen por Meses

Actividad	Ejercicio	Mes	Número de Operaciones	Importe USD *	N° Países	3 países con mayor número de operaciones
EXPORTACIÓN	2022	ABRIL	2	545.400,00	10	COTE D'IVOIRE
		MARZO	78	40.279.564,87	10	CHINA, ECUADOR, COTE D'IVOIRE
FEBRERO		73	39.723.306,13	10	CHINA, ECUADOR, JAPAN	
IMPORTACIÓN	2021	ENERO	48	30.882.389,42	10	CHINA, ECUADOR, AUSTRALIA
		DICIEMBRE	16	6.783.257,15	3	CHINA, AUSTRALIA, JAPAN
		NOVIEMBRE	9	2.804.292,16	3	JAPAN, AUSTRALIA, CHINA
		OCTUBRE	23	12.660.844,26	3	CHINA, GUATEMALA, TAIWAN
		SETIEMBRE	39	23.737.805,80	3	CHINA, GERMANY, TAIWAN
		AGOSTO	59	48.849.770,88	3	CHINA, DENMARK, JAPAN
		JULIO	28	23.690.857,45	3	CHINA, BELGIUM, GERMANY
		JUNIO	32	18.798.657,65	3	CHINA, COSTA RICA, SAUDI ARABIA
		MAYO	26	16.118.249,96	3	CHINA, TAIWAN, COTE D'IVOIRE
		ABRIL	33	19.393.894,58	3	CHINA, GHANA, GUATEMALA
		MARZO	49	24.063.147,05	3	CHINA, GHANA, NIGERIA
		FEBRERO	47	33.681.575,97	3	CHINA, GHANA, NORWAY
		ENERO	35	25.346.679,85	3	CHINA, TAIWAN, VIET NAM
EXPORTACIÓN	2020	DICIEMBRE	19	11.389.969,65	9	CHINA, JAPAN, NIGERIA
		NOVIEMBRE	6	1.249.179,80	9	COTE D'IVOIRE, NIGERIA, CHINA
		OCTUBRE	14	8.735.247,41	9	CHINA, GHANA, NIGERIA
		SETIEMBRE	51	34.084.541,52	9	CHINA, VIET NAM, GERMANY
		AGOSTO	61	48.577.493,41	9	CHINA, GERMANY, VIET NAM
		JULIO	58	34.825.655,55	9	CHINA, JAPAN, AUSTRALIA
		JUNIO	37	17.896.475,67	9	CHINA, GERMANY, GUATEMALA
		MAYO	27	14.517.304,41	9	CHINA, DENMARK, ECUADOR
		ABRIL	39	16.385.023,51	9	CHINA, AUSTRALIA, GHANA
		MARZO	32	9.336.390,50	9	CHINA, NIGERIA, TAIWAN
		FEBRERO	45	9.731.416,82	9	NIGERIA, GHANA, CHINA
		ENERO	21	10.110.947,45	9	CHINA, GUATEMALA, JAPAN
		IMPORTACIÓN	2019	DICIEMBRE	19	6.378.083,44
NOVIEMBRE	30			8.732.112,60	12	CHINA, ECUADOR, GHANA
OCTUBRE	63			26.592.861,90	12	CHINA, JAPAN, TAIWAN
SETIEMBRE	49			21.584.554,20	12	CHINA, CHILE, GERMANY
AGOSTO	27			11.115.904,66	12	DENMARK, CHINA, GUATEMALA
JULIO	53			28.289.713,82	12	CHINA, NIGERIA, DENMARK
JUNIO	38			19.834.164,60	12	CHINA, JAPAN, DENMARK
MAYO	11			5.330.287,00	12	CHINA, GUATEMALA, NIGERIA
ABRIL	57			24.167.934,60	12	CHINA, COTE D'IVOIRE, CAMEROON
MARZO	81			36.941.621,93	12	CHINA, NIGERIA, JAPAN
FEBRERO	65			32.005.180,88	12	CHINA, CHILE, JAPAN
ENERO	42			18.644.116,00	12	CHINA, CHILE, BRAZIL
EXPORTACIÓN	2018			DICIEMBRE	22	7.500.478,59
		NOVIEMBRE	17	3.959.061,00	8	CHINA, CHILE, CAMEROON
		OCTUBRE	28	11.024.987,15	8	CHINA, CHILE, AUSTRALIA
		SETIEMBRE	41	18.382.649,40	8	CHINA, GHANA, JAPAN
		AGOSTO	40	24.688.472,60	8	CHINA, TAIWAN, GERMANY

		JULIO	42	41.214.100,19	8	CHINA,BELGIUM,TAIWAN
		JUNIO	50	34.136.895,56	8	CHINA,TAIWAN,VIET NAM
		MAYO	78	37.015.880,12	8	CHINA,SPAIN,TAIWAN
		ABRIL	12	7.351.847,06	8	CHINA,GERMANY,DENMARK
		MARZO	26	13.840.232,02	8	CHINA,CHILE,TAIWAN
		FEBRERO	24	10.916.670,63	8	CHINA,CHILE,JAPAN
IMPORTACIÓN	2022	ABRIL	2	168.650,71	2	BELGIUM,TURKEY
		MARZO	2	706.520,49	2	"KOREA, REPUBLIC OF",NORWAY
		FEBRERO	3	323.687,16	2	NETHERLANDS,NORWAY
		ENERO	2	42.461,22	2	CHILE,NORWAY
	2021	DICIEMBRE	5	504.668,44	3	NETHERLANDS,POLAND,UNITED STATES
		NOVIEMBR	4	269.264,40	2	NETHERLANDS,POLAND
		SETIEMBRE	4	439.388,54	5	BELGIUM,CHINA,ITALY
		AGOSTO	1	5.927,92	2	AUSTRIA,UNITED STATES
		MAYO	2	23.912,76	2	SPAIN,POLAND
		ABRIL	5	322.390,03	3	POLAND,BELGIUM,"KOREA, REPUBLIC OF"
		MARZO	3	359.640,25	3	CHILE,NORWAY,UNITED STATES
		FEBRERO	4	488.367,44	1	BELGIUM
		ENERO	11	678.587,36	6	NORWAY,BELGIUM,CHILE
	2020	DICIEMBRE	1	3.345,69	1	ITALY
		NOVIEMBR	2	43.762,84	2	CHINA,NORWAY
		OCTUBRE	2	47.316,38	2	BELGIUM,CHILE
		AGOSTO	5	57.000,14	2	UNITED STATES,NORWAY
		JULIO	1	41.864,82	1	BELGIUM
		JUNIO	3	268.174,80	2	CHINA,BELGIUM
		MAYO	1	11.160,43	1	POLAND
		ABRIL	1	6.756,11	1	UNITED STATES
		FEBRERO	6	223.212,05	4	NETHERLANDS,NORWAY,UNITED STATES
		ENERO	2	246.702,62	2	NETHERLANDS,POLAND
	2019	DICIEMBRE	6	311.791,10	7	BELGIUM,CHILE,FINLAND
		NOVIEMBR	2	18.547,50	1	UNITED STATES
		OCTUBRE	2	54.645,77	2	BELGIUM,FRANCE
		SETIEMBRE	2	256.736,73	1	NETHERLANDS
		JULIO	2	4.653,79	1	UNITED STATES
		JUNIO	3	139.454,50	5	CHINA,DENMARK,ITALY
		MAYO	1	319.583,93	1	NETHERLANDS
		ABRIL	4	485.414,18	4	BELGIUM,CHILE,ITALY
		MARZO	1	120.627,33	1	NETHERLANDS
		FEBRERO	2	137.233,85	2	NETHERLANDS,UNITED STATES
		ENERO	1	75.821,40	1	NETHERLANDS
	2018	DICIEMBRE	1	5.326,28	1	FINLAND
		NOVIEMBR	1	76.165,00	1	BRAZIL
		OCTUBRE	3	627.604,52	2	CHILE,DENMARK
		AGOSTO	1	349.462,71	1	FINLAND
		JULIO	1	1.392,75	1	UNITED STATES
		ABRIL	1	12.138,06	1	NORWAY
		MARZO	1	3.948,92	1	NETHERLANDS
		FEBRERO	1	3.849,44	1	FRANCE
		ENERO	1	1.692,58	1	NETHERLANDS

PUBLICACIÓN DIARIO "EL PERUANO"

Reporte Otros Créditos

Institución	NOV 2021		DIC 2021		ENE 2022		FEB 2022		MAR 2022		ABR 2022	
	Monto *	Dias V.	Monto *	Dias V.	Monto *	Dias V.	Monto *	Dias V.	Monto *	Dias V.	Monto *	Dias V.

Institución	MAY 2021		JUN 2021		JUL 2021		AGO 2021		SET 2021		OCT 2021	
	Monto *	Dias V.	Monto *	Dias V.	Monto *	Dias V.	Monto *	Dias V.	Monto *	Dias V.	Monto *	Dias V.

Reporte Otros Créditos por entidades

Sin Información