



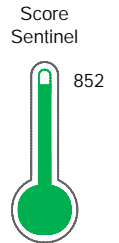
Reporte de Deudas

El reporte contiene solo los títulos seleccionados

- Información General
- Consulta Rápida
- Principales Acreedores
- Detalle Variación
- Posición Histórica
- Gráficos
- Rep. Vencidos
- Rep. SBS/Microf.
- SBS/Microf. Entidades
- Rectificaciones SBS
- Avalados/Avalistas
- Hechos de Importancia
- Documentos CCL
- Detalle de Vencidos
- Comercio Exterior
- Otros Créditos
- Otros Créd. Entidades
- Otros Rep. Negativos

RUC 20132062448 - TRANSPORTES RODRIGO CARRANZA S.A.C.

Fecha Proceso	Tipo Doc.	N. Doc.	Nota	Deuda Total *	Var.	Actual	Previo	12m
21/02/2024	RUC	20132062448	0.000	19.169.072,70		●	●	●



Excelente Puntaje

* La persona consultada cuenta con los siguientes créditos e indicadores.

- Línea de Crédito
- Es Aval

Sentinel Sabio

Bancarizado: SI

Recomendación de Sentinel Sabio

Evaluación Crediticia



APROBAR
Producto Genérico

Detalle:

- Cumple con todas las reglas de evaluación

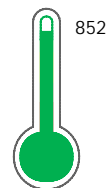
Cuota Estimada Mensual

S/ 857905,



Score Sentinel

Nivel de Riesgo



Excelente Puntaje

Recomendación:

Estadísticamente, en este nivel de score, 6 de 100 empresas podrían caer en incumplimiento en los próximos 12 meses

Información General

Datos Principales

24/01/2024: Última actualización de información reportada por SUNAT

Razón Social:	TRANSPORTES RODRIGO CARRANZA S.A.C.		
Nombre Comercial:	TRC		
Tipo de Contribuyente:	SOCIEDAD ANONIMA CERRADA		
Estado de Contribuyente:	ACTIVO	Condición del Contribuyente:	HABIDO
Inicio de Actividades:	02/06/1972		
Tamaño contribuyente:	PRINCIPAL	Dependencia:	I.R.LA LIBERTAD-PRICO
Actividad Económica Principal	TRANSPORTE DE CARGA POR CARRETERA.		
Actividad Económica Secundaria 1	MANIPULACION DE LA CARGA	Actividad Económica Secundaria 2	-
Fecha Inscripción RRPP:	23/12/1998	Número de Partida Registral:	13206244
Folio:	425	Asiento:	19

Agente de retención

Direcciones Registradas

Dirección	Fuente
CARRETERA PANAMERICANA NORTE KM. 562 ZONA INDUSTRIAL PQUE INDUSTRIAL MOCHE - TRUJILLO - LA LIBERTAD (FRENT CARRET PANAM NORTE ZONA BARRIO NUE)	SUNAT - DOMICILIO FISCAL
CALLE 1 NRO. 463 ZONA INDUSTRIAL BOCANEGRA CALLAO - CALLAO - CALLAO	SUNAT - AGENCIA
AVENIDA SAN MARTIN DE PORRES NRO. 555 CARRETERA BAÑOS DEL INCA CAJAMARCA - CAJAMARCA - CAJAMARCA	SUNAT - AGENCIA
CARRETERA AUTOPISTA SALAVERRY NRO. KM 3 ZONA INDUSTRIAL CHOROBAL SALAVERRY - TRUJILLO - LA LIBERTAD	SUNAT - AGENCIA
CALLE LOS ALAMOS NRO. SN ENTRADA A PACASMAYO PACASMAYO - PACASMAYO - LA LIBERTAD (CARRETERA PANAMERICANA NORTE KM 665)	SUNAT - AGENCIA
CALLE CALLE A NRO. 144 ZONA INDUSTRIAL INDUSTRIAL BOCANEGRA CALLAO - CALLAO - CALLAO	SUNAT - DEPOSITO
AVENIDA REPUBLICA DE PANAMA NRO. 4123 URBANIZACION CERCADO SURQUILLO - LIMA - LIMA	SUNAT - AGENCIA
CALLE LOS BRILLANTES NRO. 741 URBANIZACION SANTA INES TRUJILLO - TRUJILLO - LA LIBERTAD	SUNAT - DEPOSITO
CALLE AUTOPISTA NRO. 1620 SECT. ZONA INDUSTRIAL SALAVERRY - TRUJILLO - LA LIBERTAD	SUNAT - DEPOSITO
AVENIDA ATAHUALPA NRO. 496 SAN MARTIN PORRES CAJAMARCA - CAJAMARCA - CAJAMARCA	SUNAT - DEPOSITO
NRO. -- FUNDO LARREA MOCHE - TRUJILLO - LA LIBERTAD	SUNAT - DEPOSITO
AU. SALAVERRY KM. 2 PTO. SALAVERRY TRUJILLO - TRUJILLO - LA LIBERTAD	SUNAT - DEPOSITO
AVENIDA SAN FELIPE NRO. 647 DTO. 1303 JESUS MARIA - LIMA - LIMA	SUNAT - OF.ADMINIST.
CARRETERA PANAMERICANA NORTE NRO. 422 CHIMBOTE - SANTA - ANCASH	SUNAT - SUCURSAL
MZA. G LTE. 4 URBANIZACION LAS VER.DE LA T. DE LURIN VILLA EL SALVADOR - LIMA - LIMA	SUNAT - DEPOSITO
AVENIDA INDUSTRIAL NRO. SN CASERIO HUACARIZ CAHUIÑA CAJAMARCA - CAJAMARCA - CAJAMARCA	SUNAT - SUCURSAL
UNIDAD CATASTRAL 1004 NRO. S/N QUEBRADA LA LITERA PARAMONGA - BARRANCA - LIMA (ALT.KM 217 CARR.PANAMERICANA NORTE)	SUNAT - AGENCIA
MZA. 072 LTE. 7 ZONA INDUSTRIAL II PAITA - PAITA - PIURA	SUNAT - DEPOSITO
SECCION F LOTE NRO. 365 LATERAL 6 BAJO CURAL UCHUMAYO - AREQUIPA - AREQUIPA	SUNAT - SUCURSAL
CAU CERRO BLANCO UNANUE NRO. 11D PROYECTO CERRO BLANCO VAL SAN VICENTE DE CAÑETE - CAÑETE - LIMA (PARCELA 11D)	SUNAT - AGENCIA



CARRETERA PANAMERICANA MZA. L. LTE. 01 EX FUNDO EL CHIPE VEINTISEIS DE OCTUBRE - PIURA - PIURA	SUNAT - AGENCIA
AVENIDA LA MARINA KM. 3.8 ZONA INDUSTRIAL AUTOPISTA SALAVERRY SALAVERRY - TRUJILLO - LA LIBERTAD	SUNAT - DEPOSITO
CARRETERA SN KM. 3.8 ZONA INDUSTRIAL AUTOPISTA A SALAVERRY SALAVERRY - TRUJILLO - LA LIBERTAD	SUNAT - DEPOSITO
CALLE LOS ALAMOS NRO. S/N ZONA INDUSTRIAL ENTRADA A PACASMAYO PACASMAYO - PACASMAYO - LA LIBERTAD (CAR. PANAMERICA NORTE KM 665)	SUNAT - DEPOSITO

Representantes Legales

Nro Documento	Nombre de Representante	Act	Pre	12m	Fecha desde que ocupa Cargo	Cargo
17878983	CARRANZA TORRES ANSELMO JAVIER				01/12/1998	GERENTE GENERAL

Empresas Relacionadas a:

CARRANZA TORRES ANSELMO JAVIER

Ruc	Razón Social	Semáforos			Fecha desde que ocupa Cargo	Cargo	Estado
		Act	Pre	12m			
20132062529	SERVICIOS Y REPUESTOS S.A.C				27/11/2002	GERENTE GENERAL	ACTIVO
20132062791	ALMACENERA TRUJILLO S.A.C.				04/11/1991	GERENTE GRAL	ACTIVO
20283878067	ABASTECIMIENTOS Y SERVICIOS CAJAMARCA SA				02/05/1995	PDTE DIRECTORIO	BAJA DE OFICIO

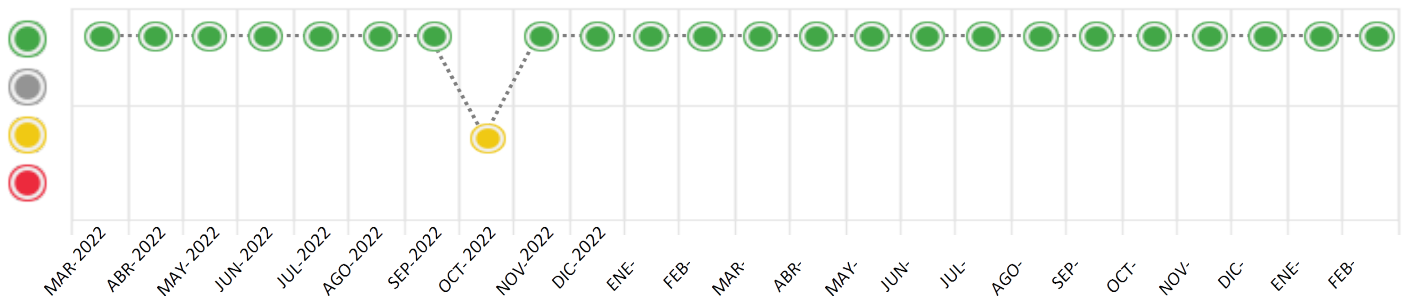
Consulta Rápida

Documento de identidad consultado

Fecha Proceso	Tipo Doc.	N. Doc.	Nombre o Raz. Social	Nota	Deuda Total *	Var.	Actual	Previo	12m
21/02/2024	RUC	20132062448	TRANSPORTES RODRIGO CARRANZA S.A.C.	0.000	19.169.072,70				

Montos expresados en unidades de soles*

Semáforos de los últimos 24 meses



Semáforo	Descripción
	No registra información de deudas
	Mínimo Riesgo: Sin deudas vencidas
	Mediano Riesgo: Deudas con poco atraso*
	Alto Riesgo: Deudas con atraso significativo*

*Semáforo deuda menor: Deuda vencida menor S/ 100 personas naturales o menor S/ 500 personas jurídicas

Verde: 0 <= Sem. < 0.001
 Amarillo: 0.001 <= Sem. <= 2
 Rojo: 2 < Sem. <= 6

Variación	Descripción
	Variación Negativa: La nueva información reportada ha incrementado tu riesgo crediticio
	Variación Positiva: La nueva información ha mejorado tu posición de riesgo
	Variación Porcentual Positiva: El monto total reportado por la SBS/Microfinanzas o número de instituciones financieras ha aumentado
	Variación Porcentual Negativa: El monto total reportado por la SBS/Microfinanzas o número de instituciones financieras ha disminuido
	Aproximadamente igual o igual

Detalle de la deuda SBS/Microfinanzas

Entidad	Deuda Anterior			Deuda a FEB 2024				Rect. (1)	Disc.
	AGO 2023	NOV 2023	ENE 2024	Fecha Inf.	Calif. (2)	Monto *	Días Venc.		
	12.528.976,17	10.356.264,02	9.478.285,92	31/01/2024	NOR	0			
	3.994.005,91	9.443.294,12	8.744.365,67	31/01/2024	NOR	0			
	0,00	0,00	0,00	31/01/2024	NOR	0			
TOTAL	16.522.982,08	19.799.558,14	18.222.651,59			19.169.072,70			

(1) Ver detalle en el cuadro de Rectificaciones SBS

(2) NOR: Normal, CPP: Con Problemas Potenciales, DEF: Deficiente, DUD: Dudoso, PER: Pérdida, SCAL: Sin Calificación

Detalle de la deuda de Otros Créditos

Entidad	Deuda Anterior			Deuda a FEB 2024				Disc.
	AGO 2023	NOV 2023	ENE 2024	Fecha Inf.	Calif. (2)	Monto	Días Venc.	
TOTAL								

(2) NOR: Normal, CPP: Con Problemas Potenciales, DEF: Deficiente, DUD: Dudoso, PER: Pérdida, SCAL: Sin Calificación

Detalle de vencidos

# Doc	Fuente - Acreedor	Monto *	Días Venc.

Utilización de Líneas de Crédito

Instituciones	**	Línea Aprobada	Línea No Utilizada	Línea Utilizada	% L. Uti.
BCP	DES		1.141.200,00		
BCP	PRE		380.400,00		
BCP	AVF		10.852.074,01		
SCOTIABANK	PRE		1.542.514,16		
BBVA	TOT		57.060,00		
TOTAL			13.973.248,17		0%

** (DES): Descuentos, (PRE): Préstamos, (AVF): Avals y Fianzas, (TOT): Otras Tarjetas de Crédito

Principales Acreedores

Montos expresados en unidades de soles*

Resumen de Deudas

Descripción de la Deuda	Monto *	Días
Deuda total SBS al 31/01/2024	19.169.072,70	
% Calificación normal	100,00	
Peor Calificación (2)	NOR	
Otros Créditos	0,00	****

Detalle de deuda SBS/Microfinanzas

Institución SBS	Calif. (2)	Saldo *	% Ven.	Días Venc.	Rect.(1)
BCP	NOR	10.676.094,09	0,00		
SCOTIABANK	NOR	8.492.978,61	0,00		
BBVA	NOR	0,00	0,00		
Deuda Total SBS/MicroFinanzas		19.169.072,70	0		

Detalle de Riesgos SBS/Microfinanzas

Concepto	Saldo *
Deuda Directa	9.352.678,28
Deuda Indirecta	9.816.394,42
Deuda Castigada	0,00
Deuda Total SBS/MicroFinanzas	19.169.072,70
Línea Tarj.Cred. No utilizada	57.060,00
Total Riesgo SBS/MicroFinanzas	19.226.132,70

Detalle de deuda Otros Créditos

Empresa	Calif. (2)	Saldo *	% Ven.	Días Venc.	Disc.
Deuda Total Otros Créditos		0,00	0		

Detalle de vencidos

# Doc	Fuente - Acreedor	Monto *	Días Venc.
-------	-------------------	---------	------------

Detalle Variación

Montos expresados en unidades de soles*

Resumen de la variación

Descripción de la deuda	19/01/2024	21/02/2024	Variación
Score	0.000	0.000	0.000
Nro. Entidades SBS/Microf.	3	3	0
Riesgo Total SBS/Microf. *	18.222.651,59	19.169.072,70	
Deuda Directa	9.612.378,54	9.352.678,28	-259.700,26
Deuda Indirecta	8.610.273,05	9.816.394,42	1.206.121,37
Deuda Castigada	0,00	0,00	0,00

Variación del Riesgo Total SBS/Microf. *	Antes	21/02/2024	Variación
Último Mes	18.222.651,59	19.169.072,70	946.421,11
Último Trimestre	19.799.558,14	19.169.072,70	-630.485,44
Último Semestre	16.522.982,08	19.169.072,70	2.646.090,62
Último Año	14.460.117,75	19.169.072,70	4.708.954,95

Calificación SBS/Microf.	19/01/2024	21/02/2024	Variación
% NOR (Normal)	100.00	100.00	0.00
% CPP (Con Problemas Potenciales)	0.00	0.00	0.00
% DEF (Deficiente)	0.00	0.00	0.00
% DUD (Dudoso)	0.00	0.00	0.00
% PER (Pérdida)	0.00	0.00	0.00

Deuda vencida *	19/01/2024	21/02/2024	Variación
Total deuda vencida	0,00	0,00	0,00
Deuda por Otros Créditos *	19/01/2024	21/02/2024	Variación



Total deuda otros créditos	0,00	0,00	0,00
----------------------------	------	------	------

Detalle de la variación			
Fuente - Acreedor *	19/01/2024	21/02/2024	Variación

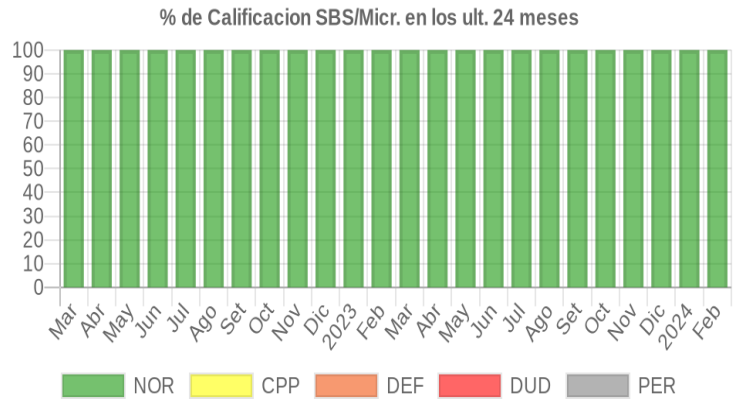
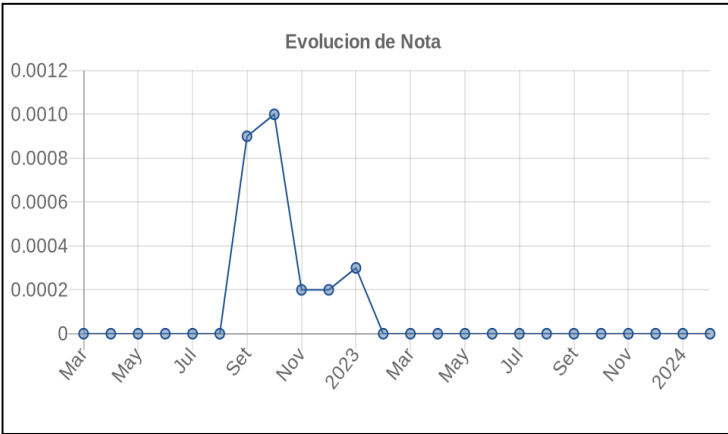
Posición Histórica

Montos expresados en unidades de soles*

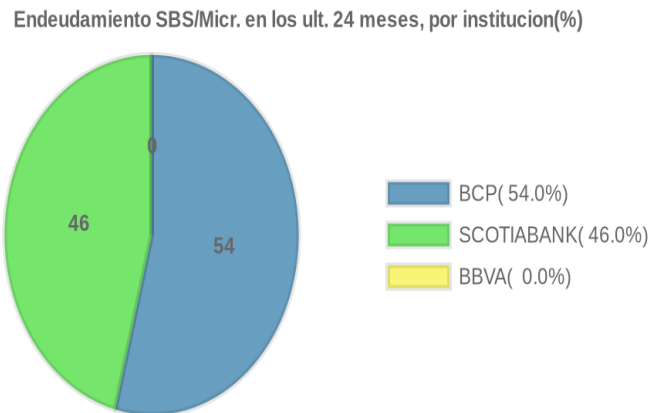
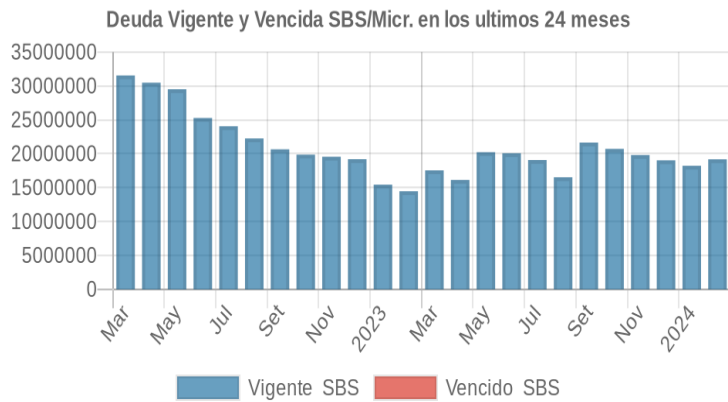
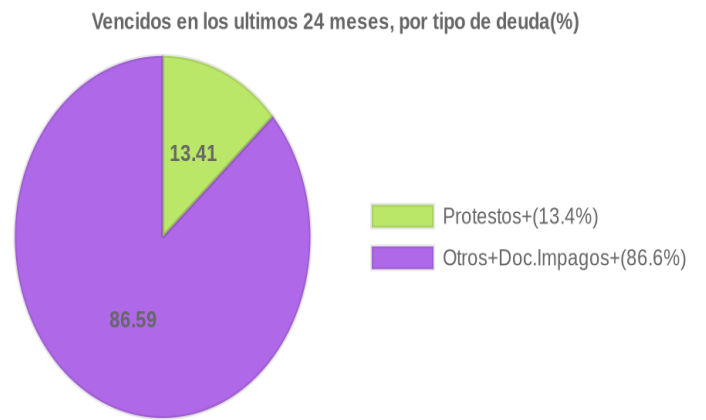
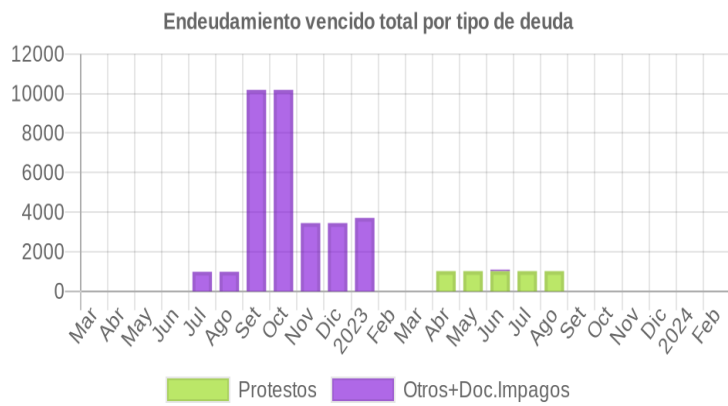
Fecha de Proceso	Sema. Actual	Sem. Riesgo	Var.	Superintendencia de Banca y Seguros (SBS/Microfinan.)				Otros Créditos	Otros Vencidos *				Ctas. Cerr./Anu.		Otros Repor. Negati.		
				# Enti.	Deuda Total *	% Cali. normal	Peor Califi.(2)		Deuda Vencida *	Protestos	Docs. Impagos	Deuda Tributaria	Deuda Laboral	Cta. Cte.		Tar. Créd.	
21/02/2024	●	0.000	☰	3	19.169.072,70	100.00	NOR	0,00	0,00	0,00	0,00	0,00	0,00	0,00	0	0	0
19/01/2024	●	0.000	☰	3	18.222.651,59	100.00	NOR	0,00	0,00	0,00	0,00	0,00	0,00	0,00	0	0	0
17/01/2024	●	0.000	☰	3	19.022.216,17	100.00	NOR	0,00	0,00	0,00	0,00	0,00	0,00	0,00	0	0	0
22/12/2023	●	0.000	☰	3	19.022.216,17	100.00	NOR	0,00	0,00	0,00	0,00	0,00	0,00	0,00	0	0	0
23/11/2023	●	0.000	☰	3	19.799.558,14	100.00	NOR	0,00	0,00	0,00	0,00	0,00	0,00	0,00	0	0	0
23/10/2023	●	0.000	☰	3	20.719.049,79	100.00	NOR	0,00	0,00	0,00	0,00	0,00	0,00	0,00	0	0	0
21/09/2023	●	0.000	⚡	3	21.644.253,64	100.00	NOR	0,00	0,00	0,00	0,00	0,00	0,00	0,00	0	0	0
04/09/2023	●	0.000	☰	3	16.522.982,08	100.00	NOR	0,00	0,00	0,00	0,00	0,00	0,00	0,00	0	0	0
24/08/2023	●	0.000	☰	3	16.522.982,08	100.00	NOR	0,00	0,00	1.023,27	0,00	0,00	0,00	0,00	0	0	0
24/07/2023	●	0.000	☰	3	19.072.169,08	100.00	NOR	0,00	0,00	1.023,27	0,00	0,00	0,00	0,00	0	0	0
10/07/2023	●	0.000	☰	3	20.077.552,09	100.00	NOR	0,00	0,00	1.023,27	0,00	0,00	0,00	0,00	0	0	0
22/06/2023	●	0.000	☰	3	20.077.552,09	100.00	NOR	0,00	0,00	1.023,27	75,00	0,00	0,00	0,00	0	0	0
13/06/2023	●	0.000	☰	3	20.218.010,13	100.00	NOR	0,00	0,00	1.023,27	75,00	0,00	0,00	0,00	0	0	0
22/05/2023	●	0.000	⚡	3	20.218.010,13	100.00	NOR	0,00	0,00	1.023,27	0,00	0,00	0,00	0,00	0	0	0
24/04/2023	●	0.000	☰	3	16.135.739,67	100.00	NOR	0,00	0,00	1.023,27	0,00	0,00	0,00	0,00	0	0	0
19/04/2023	●	0.000	☰	3	17.544.660,82	100.00	NOR	0,00	0,00	1.023,27	0,00	0,00	0,00	0,00	0	0	0
22/03/2023	●	0.000	⚡	3	17.544.660,82	100.00	NOR	0,00	0,00	0,00	0,00	0,00	0,00	0,00	0	0	0
21/02/2023	●	0.000	⚡	3	14.460.117,75	100.00	NOR	0,00	0,00	0,00	0,00	0,00	0,00	0,00	0	0	0
09/02/2023	●	0.000	☰	3	15.431.161,84	100.00	NOR	0,00	0,00	0,00	0,00	0,00	0,00	0,00	0	0	0
23/01/2023	●	0.000	⚡	3	15.431.161,84	100.00	NOR	0,00	0,00	0,00	0,00	0,00	0,00	0,00	0	0	0
16/01/2023	●	0.000	☰	3	19.190.928,37	100.00	NOR	0,00	0,00	0,00	3.712,50	0,00	0,00	0,00	0	0	0
22/12/2022	●	0.000	☰	3	19.190.928,37	100.00	NOR	0,00	0,00	0,00	3.450,00	0,00	0,00	0,00	0	0	0
06/12/2022	●	0.000	☰	3	19.555.208,06	100.00	NOR	0,00	0,00	0,00	3.450,00	0,00	0,00	0,00	0	0	0
30/11/2022	●	0.000	☰	3	19.555.208,06	100.00	NOR	0,00	0,00	0,00	3.450,00	0,00	0,00	0,00	0	0	0
23/11/2022	●	0.000	☰	3	19.555.208,06	100.00	NOR	0,00	0,00	0,00	9.200,00	0,00	0,00	0,00	0	0	0
14/11/2022	●	0.000	▲	3	19.863.974,51	100.00	NOR	0,00	0,00	0,00	9.200,00	0,00	0,00	0,00	0	0	0
11/11/2022	●	0.001	☰	3	19.863.974,51	100.00	NOR	0,00	0,00	0,00	10.188,10	0,00	0,00	0,00	0	0	0
24/10/2022	●	0.001	▼	3	19.863.974,51	100.00	NOR	0,00	0,00	0,00	10.188,10	0,00	0,00	0,00	0	0	0
13/10/2022	●	0.000	☰	3	20.647.209,51	100.00	NOR	0,00	0,00	0,00	10.188,10	0,00	0,00	0,00	0	0	0
22/09/2022	●	0.000	☰	3	20.647.209,51	100.00	NOR	0,00	0,00	0,00	10.188,10	0,00	0,00	0,00	0	0	0
14/09/2022	●	0.000	☰	3	22.245.906,23	100.00	NOR	0,00	0,00	0,00	10.188,10	0,00	0,00	0,00	0	0	0
22/08/2022	●	0.000	☰	3	22.245.906,23	100.00	NOR	0,00	0,00	0,00	988,10	0,00	0,00	0,00	0	0	0
26/07/2022	●	0.000	☰	3	24.051.196,69	100.00	NOR	0,00	0,00	0,00	988,10	0,00	0,00	0,00	0	0	0
22/07/2022	●	0.000	☰	3	24.051.196,69	100.00	NOR	0,00	0,00	0,00	0,00	0,00	0,00	0,00	0	0	0
23/06/2022	●	0.000	☰	3	25.272.809,24	100.00	NOR	0,00	0,00	0,00	0,00	0,00	0,00	0,00	0	0	0
23/05/2022	●	0.000	☰	3	29.508.491,09	100.00	NOR	0,00	0,00	0,00	0,00	0,00	0,00	0,00	0	0	0
25/04/2022	●	0.000	☰	3	30.469.704,33	100.00	NOR	0,00	0,00	0,00	0,00	0,00	0,00	0,00	0	0	0
22/03/2022	●	0.000	☰	3	31.539.877,66	100.00	NOR	0,00	0,00	0,00	0,00	0,00	0,00	0,00	0	0	0
15/03/2022	●	0.000	☰	3	34.537.434,11	100.00	NOR	0,00	0,00	0,00	0,00	0,00	0,00	0,00	0	0	0
01/03/2022	●	0.000	☰	3	34.537.434,11	100.00	NOR	0,00	0,00	0,00	5.297,50	0,00	0,00	0,00	0	0	0

Gráficos

Montos expresados en unidades de soles*



NOR: Normal, CPP: Con Problemas Potenciales, DEF: Deficiente, DUD: Dudoso, PER: Pérdida, SCAL: Sin Calificación



Reporte de Vencidos

Montos expresados en unidades de soles*

Fuente - Acreedor	NOV 2023			DIC 2023			ENE 2024			FEB 2024		
	# Docs.	Monto *	Dias V.	# Docs.	Monto *	Dias V.	# Docs.	Monto *	Dias V.	# Docs.	Monto *	Dias V.
Protestos Sin Regularizar												
INDUSTRIAS VELCA S.A.C.		0,00			0,00			0,00			0,00	
Total	0			0			0			0		
Documentos Impagos												
CLARO EQUIPO PENALIDAD FIN.		0,00			0,00			0,00			0,00	
Total	0			0			0			0		

Montos expresados en unidades de soles*

Fuente - Acreedor	JUL 2023			AGO 2023			SET 2023			OCT 2023		
	# Docs.	Monto *	Dias V.	# Docs.	Monto *	Dias V.	# Docs.	Monto *	Dias V.	# Docs.	Monto *	Dias V.
Protestos Sin Regularizar												
INDUSTRIAS VELCA S.A.C.	1	1.023,27	132	1	1.023,27	163		0,00	0		0,00	
Total	1	1.023,27	132	1	1.023,27	163	0			0		
Documentos Impagos												
CLARO EQUIPO PENALIDAD FIN.		0,00	0		0,00			0,00			0,00	
Total	0			0			0			0		

Montos expresados en unidades de soles*

Fuente - Acreedor	MAR 2023			ABR 2023			MAY 2023			JUN 2023		
	# Docs.	Monto *	Dias V.	# Docs.	Monto *	Dias V.	# Docs.	Monto *	Dias V.	# Docs.	Monto *	Dias V.
Protestos Sin Regularizar												
INDUSTRIAS VELCA S.A.C.		0,00		1	1.023,27	40	1	1.023,27	71	1	1.023,27	10
Total	0			1	1.023,27	40	1	1.023,27	71	1	1.023,27	10
Documentos Impagos												
CLARO EQUIPO PENALIDAD FIN.		0,00			0,00			0,00		1	75,00	28
Total	0			0			0			1	75,00	28

Reporte SBS/Microfinanzas

Montos expresados en unidades de soles*

Última fecha reportada por la SBS : 31/01/2024

ÚLTIMOS 6 MESES		SET 2023 (SBS: AGO 2023)	OCT 2023 (SBS: SET 2023)	NOV 2023 (SBS: OCT 2023)	DIC 2023 (SBS: NOV 2023)	ENE 2024 (SBS: DIC 2023)	FEB 2024 (SBS: ENE 2024)
% Porcentaje de Calificación	NOR (Normal)	100,00	100,00	100,00	100,00	100,00	100,00
	CPP (Con Problemas Pote.)	0,00	0,00	0,00	0,00	0,00	0,00
	DEF (Deficiente)	0,00	0,00	0,00	0,00	0,00	0,00
	DUD (Dudoso)	0,00	0,00	0,00	0,00	0,00	0,00
	PER (Pérdida)	0,00	0,00	0,00	0,00	0,00	0,00

Institución	SET 2023 (SBS: AGO 2023)		OCT 2023 (SBS: SET 2023)		NOV 2023 (SBS: OCT 2023)		DIC 2023 (SBS: NOV 2023)		ENE 2024 (SBS: DIC 2023)		FEB 2024 (SBS: ENE 2024)	
	Monto *	Dias V.	Monto *	Dias V.	Monto *	Dias V.	Monto *	Dias V.	Monto *	Dias V.	Monto *	Dias V.
BCP	11.841.807,76		11.265.249,78		10.356.264,02		9.860.491,48		9.478.285,92		10.676.094,09	
SCOTIABANK	9.802.445,88		9.453.800,01		9.443.294,12		9.161.724,69		8.744.365,67		8.492.978,61	
BBVA	0,00		0,00		0,00		0,00		0,00		0,00	
TOTAL	21.644.253,64		20.719.049,79		19.799.558,14		19.022.216,17		18.222.651,59		19.169.072,70	

Última fecha reportada por la SBS : 31/01/2024

Operación	SET 2023 (SBS: AGO 2023)		OCT 2023 (SBS: SET 2023)		NOV 2023 (SBS: OCT 2023)		DIC 2023 (SBS: NOV 2023)		ENE 2024 (SBS: DIC 2023)		FEB 2024 (SBS: ENE 2024)	
	Monto *	Dias V.	Monto *	Dias V.	Monto *	Dias V.	Monto *	Dias V.	Monto *	Dias V.	Monto *	Dias V.
RESUMEN												
- Total Deuda	21.644.253,64		20.719.049,79		19.799.558,14		19.022.216,17		18.222.651,59		19.169.072,70	
- Línea No Utilizada	31.065.558,76		29.039.642,94		29.974.942,83		20.382.197,53		19.972.142,96		15.291.756,41	
- Garantías	38.318.655,00		37.933.485,00		35.991.906,00		31.826.979,00		31.700.350,00		32.145.896,00	



CREDITOS DIRECTOS						
- CRÉDITOS VIGENTES	12.846.157,21	11.915.360,58	11.124.348,06	10.216.436,93	9.612.378,54	9.352.678,28
-- GranE:Préstamos	1.532.919,42	1.151.447,37	768.870,15	385.184,62		
--- NoRevolventes	1.532.919,42	1.151.447,37	768.870,15	385.184,62		
-- GranE:Factoring	408.609,58	402.621,57	487.052,63	473.361,33	729.972,49	942.978,11
-- GranE:ArrendamientoFinanc	10.904.628,21	10.361.291,64	9.868.425,28	9.357.890,98	8.882.406,05	8.409.700,17
CREDITOS INDIRECTOS						
- CartasFianzaOtorgadas	8.798.096,43	8.803.689,21	8.675.210,08	8.805.779,24	8.610.273,05	9.816.394,42
LINEA NO UTIL. Y CRED. NO DESEMB.						
- LinCredDescuentos	1.108.500,00	1.137.900,00	1.151.400,00	1.120.800,00	1.112.700,00	1.141.200,00
- LinCredPréstamos	5.619.440,50	5.853.130,62	5.853.822,53	5.698.144,69	5.597.817,04	1.922.914,16
- LinCredAvalessFianzas	11.520.605,16	13.388.898,99	14.209.953,73	11.833.118,72	11.744.882,30	10.852.074,01
- LinCredTarjetaCrédito	55.425,00	56.895,00	57.570,00	56.040,00	55.635,00	57.060,00
- OtrasLinCred	1.731.451,13	1.709.546,82	1.718.925,06	1.674.094,12	1.461.108,62	1.318.508,24
- LinCredEsqMultilinea	11.030.136,97	6.893.271,51	6.983.271,51			
GARANTIAS						
- GARANTIAS RECIBIDAS	38.318.657,03	37.933.485,70	35.991.908,43	31.826.980,96	31.700.351,87	32.145.898,65
-- 1eraHipotecasInmuebles	17.329.420,67	17.789.037,24	18.000.085,67	17.521.709,24	17.395.080,18	17.840.626,86
-- 1eraGEquipoTransporte	12.729.663,09	12.729.663,09	11.444.291,89	7.757.740,95	7.757.740,95	7.757.740,95
-- OtrasGarantias	7.604.684,58	6.547.527,04	6.547.527,04	6.547.527,04	5.954.207,04	5.954.207,04
-- OtrasGtiasNoPref	654.888,69	867.258,33	3,83	3,73	593.323,70	593.323,80

Montos expresados en unidades de soles*

Última fecha reportada por la SBS : 31/01/2024

6 MESES ANTERIORES		MAR 2023 (SBS: FEB 2023)	ABR 2023 (SBS: MAR 2023)	MAY 2023 (SBS: ABR 2023)	JUN 2023 (SBS: MAY 2023)	JUL 2023 (SBS: JUN 2023)	AGO 2023 (SBS: JUL 2023)
% Porcentaje de Calificación	NOR (Normal)	100.00	100.00	100.00	100.00	100.00	100.00
	CPP (Con Problemas Pote.)	0.00	0.00	0.00	0.00	0.00	0.00
	DEF (Deficiente)	0.00	0.00	0.00	0.00	0.00	0.00
	DUD (Dudoso)	0.00	0.00	0.00	0.00	0.00	0.00
	PER (Pérdida)	0.00	0.00	0.00	0.00	0.00	0.00

Institución	MAR 2023 (SBS: FEB 2023)		ABR 2023 (SBS: MAR 2023)		MAY 2023 (SBS: ABR 2023)		JUN 2023 (SBS: MAY 2023)		JUL 2023 (SBS: JUN 2023)		AGO 2023 (SBS: JUL 2023)	
	Monto *	Dias V.	Monto *	Dias V.	Monto *	Dias V.	Monto *	Dias V.	Monto *	Dias V.	Monto *	Dias V.
BCP	9.243.949,74		8.867.896,02		14.623.531,84		12.920.467,94		12.566.836,51		12.528.976,17	
SCOTIABANK	8.300.711,08		7.267.843,65		5.594.478,29		7.157.084,15		6.505.332,57		3.994.005,91	
BBVA	0,00		0,00		0,00		0,00		0,00		0,00	
TOTAL	17.544.660,82		16.135.739,67		20.218.010,13		20.077.552,09		19.072.169,08		16.522.982,08	

Última fecha reportada por la SBS : 31/01/2024

Operación	MAR 2023 (SBS: FEB 2023)		ABR 2023 (SBS: MAR 2023)		MAY 2023 (SBS: ABR 2023)		JUN 2023 (SBS: MAY 2023)		JUL 2023 (SBS: JUN 2023)		AGO 2023 (SBS: JUL 2023)	
	Monto *	Dias V.	Monto *	Dias V.	Monto *	Dias V.	Monto *	Dias V.	Monto *	Dias V.	Monto *	Dias V.
RESUMEN												
- Total Deuda	17.544.660,82		16.135.739,67		20.218.010,13		20.077.552,09		19.072.169,08		16.522.982,08	
- Línea No Utilizada	13.316.995,91		13.490.504,75		14.448.193,83		29.198.308,43		28.685.972,44		30.593.355,01	
- Garantías	33.002.815,00		32.461.021,00		31.282.107,00		31.429.961,00		30.854.649,00		31.079.329,00	
CREDITOS DIRECTOS												
- CRÉDITOS VIGENTES	14.231.978,45		12.713.438,22		10.473.703,48		9.674.292,99		8.345.914,66		7.727.495,65	
-- GranE:Préstamos	5.893.365,56		5.099.487,88		4.305.028,51		3.508.939,60		2.711.581,03		1.912.309,70	
--- NoRevolventes	5.893.365,56		5.099.487,88		4.305.028,51		3.508.939,60		2.711.581,03		1.912.309,70	
-- GranE:Factoring	2.388.198,29		1.919.432,61		874.095,04		689.051,84		555.476,26		544.144,17	
-- GranE:ArrendamientoFinanc	5.950.414,60		5.694.517,73		5.294.579,93		5.476.301,55		5.078.857,37		5.271.041,78	
CREDITOS INDIRECTOS												
- CartasFianzaOtorgadas	3.312.682,37		3.422.301,45		9.744.306,65		10.403.259,10		10.726.254,42		8.795.486,43	
LINEA NO UTIL. Y CRED. NO DESEMB.												
- LinCredDescuentos	1.141.800,00		1.128.600,00		1.114.500,00		1.103.700,00		1.088.400,00		1.082.400,00	
- LinCredPréstamos	3.919.863,94		4.288.949,96		5.280.365,14		5.425.230,10		5.423.700,44		5.401.491,01	
- LinCredAvalessFianzas	6.513.702,57		6.324.708,25		6.350.562,16		6.398.282,73		5.980.540,32		5.944.461,42	
- LinCredTarjetaCrédito	57.090,00		56.430,00		55.725,00		55.185,00		54.420,00		54.120,00	
- OtrasLinCred	1.684.539,40		1.691.816,54		1.647.041,53		1.611.619,06		1.639.623,80		1.631.165,97	
- LinCredEsqMultilinea							14.604.291,54		14.499.287,88		16.479.716,61	
GARANTIAS												
- GARANTIAS RECIBIDAS	33.002.818,69		32.461.024,00		31.282.110,62		31.429.963,41		30.854.651,26		31.079.331,04	
-- 1eraHipotecasInmuebles	17.850.006,79		17.643.648,33		17.423.219,97		17.254.381,23		17.015.193,02		16.921.393,72	



-- 1eraGEquipoTransporte	5.245.795,74	5.245.795,74	5.245.795,74	5.898.364,14	5.898.364,14	5.898.364,14
-- OtrasGarantias	2.928.270,54	8.227.592,58	7.604.684,58	7.604.684,58	7.604.684,58	6.759.896,58
-- Gob. Nacional Reactiva Perú	1.679.419,78	1.343.983,59	1.008.406,62	672.529,79	336.405,90	
-- OtrasGtiasNoPref	5.299.325,84	3,76	3,71	3,67	3,62	1.499.676,60
-- PROGRAMA REACTIVA PERU	2.099.274,72	1.679.979,49	1.260.508,27	840.662,24	420.507,37	

Reporte SBS/Microfinanzas por entidades

Reportado por : BCP

Última fecha reportada por la SBS : 31/01/2024

Operación	SET 2023 (SBS: AGO2023)		OCT 2023 (SBS: SET2023)		NOV 2023 (SBS: OCT2023)		DIC 2023 (SBS: NOV2023)		ENE 2024 (SBS: DIC2023)		FEB 2024 (SBS: ENE2024)	
	Monto *	Dias V.	Monto *	Dias V.	Monto *	Dias V.	Monto *	Dias V.	Monto *	Dias V.	Monto *	Dias V.
Calificación (2)	NOR		NOR		NOR		NOR		NOR		NOR	
RESUMEN												
- Total Deuda	11.841.807,76		11.265.249,78		10.356.264,02		9.860.491,48		9.478.285,92		10.676.094,09	
- Línea No Utilizada	14.720.336,82		15.055.247,65		15.554.208,86		15.001.612,84		14.689.590,92		13.692.182,25	
- Garantías	25.588.992,00		25.203.822,00		24.547.615,00		24.069.239,00		23.942.610,00		24.388.156,00	
CREDITOS DIRECTOS												
- CRÉDITOS VIGENTES	5.801.462,90		5.222.252,14		4.637.791,70		4.008.390,00		3.626.184,44		3.620.721,24	
-- GranE:Préstamos	1.532.919,42		1.151.447,37		768.870,15		385.184,62					
--- NoRevolventes	1.532.919,42		1.151.447,37		768.870,15		385.184,62					
-- GranE:Factoring	116.049,89		186.951,93		200.074,86		193.905,65		393.389,30		583.492,04	
-- GranE:ArrendamientoFinanc	4.152.493,59		3.883.852,84		3.668.846,69		3.429.299,73		3.232.795,14		3.037.229,20	
CREDITOS INDIRECTOS												
- CartasFianzaOtorgadas	6.040.344,86		6.042.997,64		5.718.472,32		5.852.101,48		5.852.101,48		7.055.372,85	
LINEA NO UTIL. Y CRED. NO DESEMB.												
- LinCredDescuentos	1.108.500,00		1.137.900,00		1.151.400,00		1.120.800,00		1.112.700,00		1.141.200,00	
- LinCredPréstamos	369.500,00		379.300,00		383.800,00		373.600,00		370.900,00		380.400,00	
- LinCredAvalessFianzas	11.510.885,69		11.828.500,83		12.300.083,80		11.833.118,72		11.744.882,30		10.852.074,01	
- OtrasLinCred	1.731.451,13		1.709.546,82		1.718.925,06		1.674.094,12		1.461.108,62		1.318.508,24	
GARANTIAS												
- GARANTIAS RECIBIDAS	25.588.993,94		25.203.822,61		24.547.616,54		24.069.240,01		23.942.610,92		24.388.157,70	
-- 1eraHipotecasInmuebles	17.329.420,67		17.789.037,24		18.000.085,67		17.521.709,24		17.395.080,18		17.840.626,86	
-- OtrasGarantias	7.604.684,58		6.547.527,04		6.547.527,04		6.547.527,04		5.954.207,04		5.954.207,04	
-- OtrasGtiasNoPref	654.888,69		867.258,33		3,83		3,73		593.323,70		593.323,80	

Última fecha reportada por la SBS : 31/01/2024

Operación	MAR 2023 (SBS: FEB2023)		ABR 2023 (SBS: MAR2023)		MAY 2023 (SBS: ABR2023)		JUN 2023 (SBS: MAY2023)		JUL 2023 (SBS: JUN2023)		AGO 2023 (SBS: JUL2023)	
	Monto *	Dias V.	Monto *	Dias V.	Monto *	Dias V.	Monto *	Dias V.	Monto *	Dias V.	Monto *	Dias V.
Calificación (2)	NOR		NOR		NOR		NOR		NOR		NOR	
RESUMEN												
- Total Deuda	9.243.949,74		8.867.896,02		14.623.531,84		12.920.467,94		12.566.836,51		12.528.976,17	
- Línea No Utilizada	9.720.641,97		9.521.324,79		9.483.603,69		9.480.286,33		9.071.364,12		9.018.827,39	
- Garantías	26.077.601,00		25.871.243,00		25.027.906,00		24.859.068,00		24.619.880,00		25.180.965,00	
CREDITOS DIRECTOS												
- CRÉDITOS VIGENTES	8.891.630,74		8.405.957,94		7.810.587,29		7.204.648,40		6.526.491,65		6.488.631,31	
-- GranE:Préstamos	3.794.090,84		3.419.508,39		3.044.520,24		2.668.277,36		2.291.073,66		1.912.309,70	
--- NoRevolventes	3.794.090,84		3.419.508,39		3.044.520,24		2.668.277,36		2.291.073,66		1.912.309,70	
-- GranE:Factoring	218.461,91		189.182,27		210.459,90		227.881,57		174.376,35		172.834,83	
-- GranE:ArrendamientoFinanc	4.879.077,99		4.797.267,28		4.555.607,15		4.308.489,47		4.061.041,64		4.403.486,78	
CREDITOS INDIRECTOS												
- CartasFianzaOtorgadas	352.319,00		461.938,08		6.812.944,55		5.715.819,54		6.040.344,86		6.040.344,86	
LINEA NO UTIL. Y CRED. NO DESEMB.												
- LinCredDescuentos	1.141.800,00		1.128.600,00		1.114.500,00		1.103.700,00		1.088.400,00		1.082.400,00	
- LinCredPréstamos	380.600,00		376.200,00		371.500,00		367.900,00		362.800,00		360.800,00	
- LinCredAvalessFianzas	6.513.702,57		6.324.708,25		6.350.562,16		6.397.067,27		5.980.540,32		5.944.461,42	
- OtrasLinCred	1.684.539,40		1.691.816,54		1.647.041,53		1.611.619,06		1.639.623,80		1.631.165,97	
GARANTIAS												
- GARANTIAS RECIBIDAS	26.077.603,17		25.871.244,67		25.027.908,26		24.859.069,48		24.619.881,22		25.180.966,90	
-- 1eraHipotecasInmuebles	17.850.006,79		17.643.648,33		17.423.219,97		17.254.381,23		17.015.193,02		16.921.393,72	



-- OtrasGarantias	2.928.270,54	8.227.592,58	7.604.684,58	7.604.684,58	7.604.684,58	6.759.896,58
-- OtrasGtiasNoPref	5.299.325,84	3,76	3,71	3,67	3,62	1.499.676,60

Reportado por : SCOTIABANK

Última fecha reportada por la SBS : 31/01/2024

Operación	SET 2023 (SBS: AGO2023)		OCT 2023 (SBS: SET2023)		NOV 2023 (SBS: OCT2023)		DIC 2023 (SBS: NOV2023)		ENE 2024 (SBS: DIC2023)		FEB 2024 (SBS: ENE2024)	
	Monto *	Dias V.	Monto *	Dias V.	Monto *	Dias V.	Monto *	Dias V.	Monto *	Dias V.	Monto *	Dias V.
Calificación (2)	NOR		NOR		NOR		NOR		NOR		NOR	
RESUMEN												
- Total Deuda	9.802.445,88		9.453.800,01		9.443.294,12		9.161.724,69		8.744.365,67		8.492.978,61	
- Línea No Utilizada	16.289.796,94		13.927.500,29		14.363.163,97		5.324.544,69		5.226.917,04		1.542.514,16	
- Garantías	12.729.663,00		12.729.663,00		11.444.291,00		7.757.740,00		7.757.740,00		7.757.740,00	
CREDITOS DIRECTOS												
- CRÉDITOS VIGENTES	7.044.694,31		6.693.108,44		6.486.556,36		6.208.046,93		5.986.194,10		5.731.957,04	
-- GranE: Factoring	292.559,69		215.669,64		286.977,77		279.455,68		336.583,19		359.486,07	
-- GranE: ArrendamientoFinanc	6.752.134,62		6.477.438,80		6.199.578,59		5.928.591,25		5.649.610,91		5.372.470,97	
CREDITOS INDIRECTOS												
- CartasFianzaOtorgadas	2.757.751,57		2.760.691,57		2.956.737,76		2.953.677,76		2.758.171,57		2.761.021,57	
LINEA NO UTIL. Y CRED. NO DESEMB.												
- LinCredPréstamos	5.249.940,50		5.473.830,62		5.470.022,53		5.324.544,69		5.226.917,04		1.542.514,16	
- LinCredAvaesFianzas	9.719,47		1.560.398,16		1.909.869,93							
- LinCredEsqMultilinea	11.030.136,97		6.893.271,51		6.983.271,51							
GARANTIAS												
- GARANTIAS RECIBIDAS	12.729.663,09		12.729.663,09		11.444.291,89		7.757.740,95		7.757.740,95		7.757.740,95	
-- 1eraGEquipoTransporte	12.729.663,09		12.729.663,09		11.444.291,89		7.757.740,95		7.757.740,95		7.757.740,95	

Última fecha reportada por la SBS : 31/01/2024

Operación	MAR 2023 (SBS: FEB2023)		ABR 2023 (SBS: MAR2023)		MAY 2023 (SBS: ABR2023)		JUN 2023 (SBS: MAY2023)		JUL 2023 (SBS: JUN2023)		AGO 2023 (SBS: JUL2023)	
	Monto *	Dias V.	Monto *	Dias V.	Monto *	Dias V.	Monto *	Dias V.	Monto *	Dias V.	Monto *	Dias V.
Calificación (2)	NOR		NOR		NOR		NOR		NOR		NOR	
RESUMEN												
- Total Deuda	8.300.711,08		7.267.843,65		5.594.478,29		7.157.084,15		6.505.332,57		3.994.005,91	
- Línea No Utilizada	3.539.263,94		3.912.749,96		4.908.865,14		19.662.837,10		19.560.188,32		21.520.407,62	
- Garantías	6.925.214,00		6.589.778,00		6.254.201,00		6.570.893,00		6.234.769,00		5.898.364,00	
CREDITOS DIRECTOS												
- CRÉDITOS VIGENTES	5.340.347,71		4.307.480,28		2.663.116,19		2.469.644,59		1.819.423,01		1.238.864,34	
-- GranE: Préstamos	2.099.274,72		1.679.979,49		1.260.508,27		840.662,24		420.507,37			
--- NoRevolventes	2.099.274,72		1.679.979,49		1.260.508,27		840.662,24		420.507,37			
-- GranE: Factoring	2.169.736,38		1.730.250,34		663.635,14		461.170,27		381.099,91		371.309,34	
-- GranE: ArrendamientoFinanc	1.071.336,61		897.250,45		738.972,78		1.167.812,08		1.017.815,73		867.555,00	
CREDITOS INDIRECTOS												
- CartasFianzaOtorgadas	2.960.363,37		2.960.363,37		2.931.362,10		4.687.439,56		4.685.909,56		2.755.141,57	
LINEA NO UTIL. Y CRED. NO DESEMB.												
- LinCredPréstamos	3.539.263,94		3.912.749,96		4.908.865,14		5.057.330,10		5.060.900,44		5.040.691,01	
- LinCredAvaesFianzas							1.215,46					
- LinCredEsqMultilinea							14.604.291,54		14.499.287,88		16.479.716,61	
GARANTIAS												
- GARANTIAS RECIBIDAS	6.925.215,52		6.589.779,33		6.254.202,36		6.570.893,93		6.234.770,04		5.898.364,14	
-- 1eraGEquipoTransporte	5.245.795,74		5.245.795,74		5.245.795,74		5.898.364,14		5.898.364,14		5.898.364,14	
-- Gob. Nacional Reactiva Perú	1.679.419,78		1.343.983,59		1.008.406,62		672.529,79		336.405,90			
- PROGRAMA REACTIVA PERU	2.099.274,72		1.679.979,49		1.260.508,27		840.662,24		420.507,37			

Reportado por : BBVA

Última fecha reportada por la SBS : 31/01/2024

Operación	SET 2023 (SBS: AGO2023)		OCT 2023 (SBS: SET2023)		NOV 2023 (SBS: OCT2023)		DIC 2023 (SBS: NOV2023)		ENE 2024 (SBS: DIC2023)		FEB 2024 (SBS: ENE2024)	
	Monto *	Dias V.	Monto *	Dias V.	Monto *	Dias V.	Monto *	Dias V.	Monto *	Dias V.	Monto *	Dias V.
Calificación (2)	NOR		NOR		NOR		NOR		NOR		NOR	
RESUMEN												
- Línea No Utilizada	55.425,00		56.895,00		57.570,00		56.040,00		55.635,00		57.060,00	
LINEA NO UTIL. Y CRED. NO DESEMB.												



- LinCredTarjetaCrédito	55.425,00	56.895,00	57.570,00	56.040,00	55.635,00	57.060,00
-------------------------	-----------	-----------	-----------	-----------	-----------	-----------

Última fecha reportada por la SBS : 31/01/2024

Operación	MAR 2023 (SBS: FEB2023)		ABR 2023 (SBS: MAR2023)		MAY 2023 (SBS: ABR2023)		JUN 2023 (SBS: MAY2023)		JUL 2023 (SBS: JUN2023)		AGO 2023 (SBS: JUL2023)	
	Monto *	Dias V.	Monto *	Dias V.	Monto *	Dias V.	Monto *	Dias V.	Monto *	Dias V.	Monto *	Dias V.
Calificación (2)	NOR		NOR		NOR		NOR		NOR		NOR	
RESUMEN												
- Línea No Utilizada	57.090,00		56.430,00		55.725,00		55.185,00		54.420,00		54.120,00	
LINEA NO UTIL. Y CRED. NO DESEMB.												
- LinCredTarjetaCrédito	57.090,00		56.430,00		55.725,00		55.185,00		54.420,00		54.120,00	

Rectificaciones SBS

Entidad	Periodo SBS	Cuenta	Concepto Rectificación	Dice	Debe Decir
---------	-------------	--------	------------------------	------	------------

Aval/Codeudor

Montos expresados en unidades de soles*

Es Avalista de:			Información reportada por la SBS al 31/01/2024		
Tipo Doc	Nro Documento	Nombre/Razón Social	Act	Pre	12m
RUC	20132062529	SERVICIOS Y REPUESTOS S.A.C	●	●	●
Institución SBS		Calif. (2)	Saldo *		
BANCO DE CREDITO DEL PERÚ		NOR	443.395,31		
RUC	20132062791	ALMACENERA TRUJILLO S.A.C.	●	●	●
Institución SBS		Calif. (2)	Saldo *		
BANCO DE CREDITO DEL PERÚ		NOR	380.400,00		
RUC	20481960127	TRC EXPRESS SAC	●	●	●
Institución SBS		Calif. (2)	Saldo *		
BANCO DE CREDITO DEL PERÚ		CPP	4.747.082,50		
SCOTIABANK PERU S A A		CPP	4.564.800,00		

Montos expresados en unidades de soles*

Quiénes lo Avalan:			Información reportada por la SBS al 31/01/2024		
Tipo Doc	Nro Documento	Nombre/Razón Social	Act	Pre	12m

Montos expresados en unidades de soles*

Es Avalista de:			Información Reportada por Entidades de Microfinanzas / Otros Créditos		
Tipo Doc	Nro Documento	Nombre/Razón Social	Act	Pre	12m

Montos expresados en unidades de soles*

Quiénes lo Avalan:			Información Reportada por Entidades de Microfinanzas / Otros Créditos		
Tipo Doc	Nro Documento	Nombre/Razón Social	Act	Pre	12m

Documentos Protestados como Deudor/Aceptante

Montos expresados en unidades*

Reportado por la Cámara de Comercio de Lima (CCL)

Documentos Protestados sin Regularizar

	# Doc	Monto (S/) *	Max Días Venc.
Total:	0	0,00	

Tipo de Cambio 3.780

Nro. Secuencia	Tip. Reg.	Acreedor/Girador	Tipo Doc.	Moneda	Monto *	Monto * (S/)	Boletín	F. Protesto	F. Venc	Días Venc.
----------------	-----------	------------------	-----------	--------	---------	--------------	---------	-------------	---------	------------

**PR: Protestos, CJ: Cobranza Judicial, MO: Moras, PP: Procesos Penales

Montos expresados en unidades*

Reportado por la Cámara de Comercio de Lima (CCL)

Documentos Protestados Regularizados

	# Doc	Monto (S/) *
Total:	1	1.023,27

Nro. Secuencia	Tip. Reg.	Acreedor/Girador	Tipo Doc.	Moneda	Monto *	Monto * (S/)	Boletín	F. Protesto	F. Venc.	F. Reg
6561521	PR	INDUSTRIAS VELCA S.A.C.	CHO	S/.	1.023,27	1.023,27	03/2023	21/03/2023	/ /	25/08/2023

**PR: Protestos, CJ: Cobranza Judicial, MO: Moras, PP: Procesos Penales

Detalle de Vencidos

Comercio Exterior

Montos expresados en unidades de dólares

Muestra información reportada por la SUNAT desde el 07/02/2011

Resumen por Ejercicio

Ejercicio	Actividad	Número de Operaciones	Importe USD *	N° Países	3 países con mayor número de operaciones
-----------	-----------	-----------------------	---------------	-----------	--

Resumen por Meses

Actividad	Ejercicio	Mes	Número de Operaciones	Importe USD *	N° Países	3 países con mayor número de operaciones
-----------	-----------	-----	-----------------------	---------------	-----------	--

PUBLICACIÓN DIARIO "EL PERUANO"

Reporte Otros Créditos

Institución	SET 2023		OCT 2023		NOV 2023		DIC 2023		ENE 2024		FEB 2024	
	Monto *	Días V.	Monto *	Días V.	Monto *	Días V.	Monto *	Días V.	Monto *	Días V.	Monto *	Días V.
Institución	MAR 2023		ABR 2023		MAY 2023		JUN 2023		JUL 2023		AGO 2023	
	Monto *	Días V.	Monto *	Días V.	Monto *	Días V.	Monto *	Días V.	Monto *	Días V.	Monto *	Días V.



Reporte Otros Créditos por entidades

Sin Información