

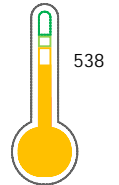
El reporte contiene solo los títulos seleccionados

- Información General
- Consulta Rápida
- Principales Acreedores
- Detalle Variación
- Posición Histórica
- Gráficos
- Rep. Vencidos
- Rep. SBS/Microf.
- SBS/Microf. Entidades
- Rectificaciones SBS
- Avalados/Avalistas
- Hechos de Importancia
- Documentos CCL
- Detalle de Vencidos
- Comercio Exterior
- Otros Créditos
- Otros Créd. Entidades
- Otros Rep. Negativos

RUC 20556799327 - ROCHE FARMA (PERU) S.A.

Fecha Proceso	Tipo Doc.	N. Doc.	Nota	Deuda Total *	Var.	Actual	Previo	12m
22/07/2022	RUC	20556799327	1.003	14.205.821,51				

Score Sentinel



Riesgo Medio

* La persona consultada cuenta con los siguientes créditos e indicadores.

- Línea de Crédito
- Buen Contribuyente SAT

Sentinel Sabio

Bancarizado: SI

Recomendación de Sentinel Sabio

Evaluación Crediticia



OBSERVAR
Producto Genérico

Detalle:

- Presenta Calificación Cpp mayor a 20% en los 12 meses
- Presenta estado de riesgo medio

Cuota Estimada Mensual

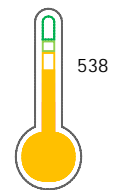
S/ 633625,



Score Sentinel

Nivel de Riesgo

Riesgo Medio



Recomendación:

En este nivel de riesgo, 26 de 100 empresas podrían caer en incumplimiento en los próximos 12 meses

Información General

Datos Principales

09/06/2022: Última actualización de información reportada por SUNAT

Razón Social:	ROCHE FARMA (PERU) S.A.		
Nombre Comercial:	ROCHE FARMA		
Tipo de Contribuyente:	SOCIEDAD ANONIMA		
Estado de Contribuyente:	ACTIVO	Condición del Contribuyente:	HABIDO
Inicio de Actividades:	01/04/2014		
Tamaño contribuyente:	PRINCIPAL	Dependencia:	I.PRICO NACIONAL
Actividad Económica Principal	VTA. MIN. PROD. FARMAC. Y ART. TOCADOR.		
Actividad Económica Secundaria 1	VTA. MAY. DE OTROS PRODUCTOS.	Actividad Económica Secundaria 2	-
Fecha Inscripción RRPP:	08/01/2014	Número de Partida Registral:	-
Folio:	-	Asiento:	-

Agente de retención

Direcciones Registradas

Dirección	Fuente
CALLE DIONISIO DERTEANO NRO 144 INT 1301 URBANIZACION SANTA ANA SAN ISIDRO - LIMA - LIMA	SUNAT - DOMICILIO FISCAL
CARRETERA CARRETERA CENTRAL NRO. 1115 SANTA ANITA - LIMA - LIMA	SUNAT - DEPOSITO
CALLE D MZA. A LTE. 16 CONDOMINIO INDUSTRIAL LAS LURIN - LIMA - LIMA	SUNAT - DEPOSITO

Representantes Legales

Nro Documento	Nombre de Representante	Semáforos			Fecha desde que ocupa Cargo	Cargo
		Act	Pre	12m		
00001329126	BEAT ADRIAN MAIER				24/08/2016	APODERADO
00001628354	GONZALES PEREZ MARIANELA				05/01/2018	APODERADO
005513315	ZIMMERMANN ASMAT VALER BETTINA FIDES				23/05/2022	APODERADO
06699809	LUZA SALAZAR ARMANDO DANIEL				23/05/2022	APODERADO
10052077	NUÑOVERO CHUQUINAUPA PILAR RUTH				09/09/2020	APODERADO
10266758	TABOADA MONGE EDMUNDO FRANCISCO				18/01/2022	APODERADO
10734740	FLORES MUGGI LUCERO GUADALUPE				23/05/2022	APODERADO
42244068	MOSCOSO RUSPAGGIARI ALFREDO EDUARDO				15/01/2015	APODERADO
42388909	LORES PAREDES FIORELLA MARIANA				18/01/2022	APODERADO
42994332	SOTO FLORIAN JOSE RONALD MARTIN				05/03/2020	APODERADO
43613691	PAUCAR NAVARRO RICHARD EDUARD				23/05/2022	APODERADO
45476541	PERALTA TAPIA EDWARD ALBERTO				24/08/2016	APODERADO

Empresas Relacionadas a:

LUZA SALAZAR ARMANDO DANIEL

Ruc	Razón Social	Semáforos			Fecha desde que ocupa Cargo	Cargo	Estado
		Act	Pre	12m			
20304925010	ARMANDO LUZA SALAZAR EIRL				07/05/1996	GERENTE	BAJA DE OFICIO

TABOADA MONGE EDMUNDO FRANCISCO

Ruc	Razón Social	Semáforos			Fecha desde que ocupa Cargo	Cargo	Estado
		Act	Pre	12m			
20100177341	PRODUCTOS ROCHE Q F S A				21/01/2022	APODERADO	ACTIVO
20477951849	EMERALD ENERGY PERU S.A.C.				28/03/2016	LIQUIDADOR	BAJA DEFINITIVA
20543119076	YPF S.A.C. EN LIQUIDACION				13/11/2015	LIQUIDADOR	BAJA DEFINITIVA
20546360246	COLORANDINO S.A.C.				04/10/2016	APODERADO	ACTIVO
20547915853	PORTILLO GRUPO SAC				20/01/2017	APODERADO	SUSPENSION TEMPORAL
20551163343	GPC ENERGY SERVICES PERU S.A.C.				25/09/2015	APODERADO	SUSPENSION TEMPORAL
20552427123	TEISA PERU S.A.C.				12/04/2013	APODERADO	BAJA DE OFICIO
20552464169	FMS LOGISTICS DEL PERU S.A.C.				18/04/2016	LIQUIDADOR	BAJA DE OFICIO
20553689881	UNITED PETROLEUM SERVICES S.A.C.				06/06/2013	APODERADO	BAJA DE OFICIO
20554555111	TAC - PARTNERS PERU S.A.C.				12/09/2013	APODERADO	BAJA DE OFICIO
20555925868	ORTAL S.A.C.				26/12/2013	APODERADO	ACTIVO
20556023019	MIDOT PERU SAC				27/12/2013	APODERADO	ACTIVO
20556368695	NABORS DRILLING INTERNATIONAL LIMITED S.R.L. EN LIQUIDACION				18/11/2015	LIQUIDADOR	BAJA DEFINITIVA
20556617741	BEST RELOCATION PERU SRL EN LIQUIDACION				01/06/2016	LIQUIDADOR	BAJA DEFINITIVA
20556622745	DISANU S.A.C.				10/02/2014	APODERADO	ACTIVO
20556875953	TECHMARKET PERU S.A.C.				13/02/2014	APODERADO	BAJA DE OFICIO
20557790072	SOLUPETROL SAC				08/06/2015	GERENTE	BAJA DE OFICIO
20563417570	SERVICLORO PERU S.A.C.				17/07/2014	APODERADO	ACTIVO
20600071140	REGISTROS MINEROS DEL ECUADOR S.A.				06/08/2013	APODERADO	ACTIVO
20600516133	SAVONA INMOBILIARIA SAC				03/07/2015	APODERADO	ACTIVO
20600586301	EXALITICA S.A.C.				23/07/2015	APODERADO	BAJA DE OFICIO
20600842375	REGENGROUP S.A.C.				11/11/2015	APODERADO	BAJA DE OFICIO
20600843533	JEREH OIL AND GAS PERU S.A.C.				20/11/2015	APODERADO	ACTIVO
20601254574	KIOSKO PERÚ S.A.C.				23/05/2016	APODERADO	SUSPENSION TEMPORAL
20601263671	CAREFOODS SAC				23/05/2016	APODERADO	ACTIVO
20601358906	STALUS PERU S.A.C.				20/06/2016	APODERADO	ACTIVO
20601723302	LA UNION CONSULTORIA S.A.C.				07/12/2016	APODERADO	ACTIVO

FLORES MUGGI LUCERO GUADALUPE

Ruc	Razón Social	Semáforos			Fecha desde que ocupa Cargo	Cargo	Estado
		Act	Pre	12m			
20100177341	PRODUCTOS ROCHE Q F S A				23/05/2022	APODERADO	ACTIVO
20514717258	SONIDO ABSOLUTO SOCIEDAD ANONIMA CERRADA				24/11/2006	APODERADO	ACTIVO
20518747062	MANAGEMENT CONSULTING & BUSSINESS E.I.R.L.				13/03/2008	GERENTE	SUSPENSION TEMPORAL
20606622539	PROSPECT FACTORING SOCIEDAD ANONIMA CERRADA				24/09/2020	-	ACTIVO

LORES PAREDES FIORELLA MARIANA

Ruc	Razón Social	Semáforos			Fecha desde que ocupa Cargo	Cargo	Estado
		Act	Pre	12m			
20100177341	PRODUCTOS ROCHE Q F S A				21/01/2022	APODERADO	ACTIVO

PAUCAR NAVARRO RICHARD EDUARD

Ruc	Razón Social	Semáforos			Fecha desde que ocupa Cargo	Cargo	Estado
		Act	Pre	12m			
20100177341	PRODUCTOS ROCHE Q F S A				23/05/2022	APODERADO	ACTIVO
20606412496	CONSULTING PARTNERS IN ACCOUTING & TAX S.A.C.				20/08/2020	GERENTE GENERAL	ACTIVO

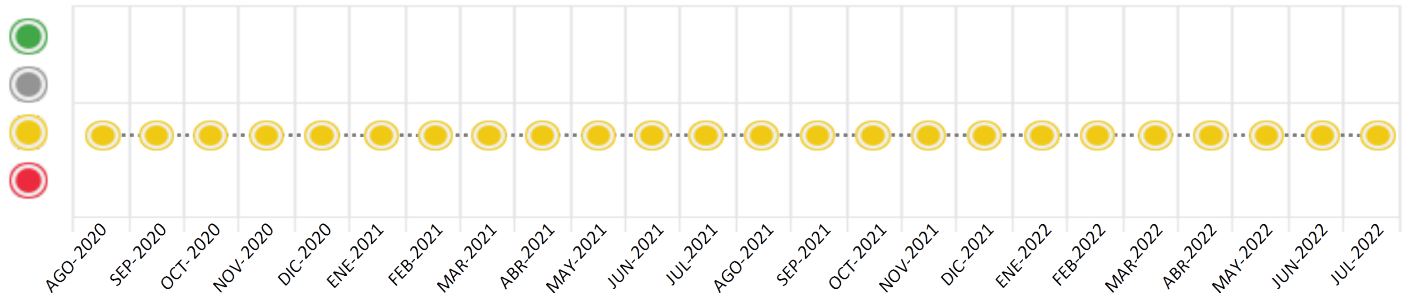
Consulta Rápida





Documento de identidad consultado

Fecha Proceso	Tipo Doc.	N. Doc.	Nombre o Raz. Social	Nota	Deuda Total *	Var.	Actual	Previo	12m
22/07/2022	RUC	20556799327	ROCHE FARMA (PERU) S.A.	1.003	14.205.821,51				

Montos expresados en unidades de soles*






Semáforos de los últimos 24 meses



Semáforo	Descripción
	No registra información de deudas
	Mínimo Riesgo: Sin deudas vencidas
	Mediano Riesgo: Deudas con poco atraso*
	Alto Riesgo: Deudas con atraso significativo*

*Semáforo deuda menor: Deuda vencida menor S/ 100 personas naturales o menor S/ 500 personas jurídicas

Verde: $0 \leq \text{Sem.} < 0,001$
 Amarillo: $0,001 \leq \text{Sem.} < = 2$
 Rojo: $2 < \text{Sem.} < = 6$

Variación	Descripción
	Variación Negativa: La nueva información reportada ha incrementado tu riesgo crediticio
	Variación Positiva: La nueva información ha mejorado tu posición de riesgo
	Variación Porcentual Positiva: El monto total reportado por la SBS/Microfinanzas o número de instituciones financieras ha aumentado
	Variación Porcentual Negativa: El monto total reportado por la SBS/Microfinanzas o número de instituciones financieras ha disminuido
	Aproximadamente igual o igual

Detalle de la deuda SBS/Microfinanzas

Entidad	Deuda Anterior			Deuda a JUL 2022				Rect. (1)	Disc.
	ENE 2022	ABR 2022	JUN 2022	Fecha Inf.	Calif. (2)	Monto *	Días Venc.		
CITIBANK DEL PERU	14.215.936,40	13.992.778,93	14.141.238,65	30/06/2022	CPP	14.157.942,21			
TOTAL	14.215.936,40	13.992.778,93	14.141.238,65			14.157.942,21			

(1) Ver detalle en el cuadro de Rectificaciones SBS

(2) NOR: Normal, CPP: Con Problemas Potenciales, DEF: Deficiente, DUD: Dudoso, PER: Pérdida, SCAL: Sin Calificación

Detalle de la deuda de Otros Créditos

Entidad	Deuda Anterior			Deuda a JUL 2022				Disc.
	ENE 2022	ABR 2022	JUN 2022	Fecha Inf.	Calif. (2)	Monto	Días Venc.	
TOTAL								

(2) NOR: Normal, CPP: Con Problemas Potenciales, DEF: Deficiente, DUD: Dudoso, PER: Pérdida, SCAL: Sin Calificación

Detalle de vencidos

# Doc	Fuente - Acreedor	Monto *	Días Venc.
	Protestos Sin Regularizar	47.630,70	738,357
7	BANCO FINANCIERO	47.630,70	1,260
	Documentos Impagos	248,60	1,498
1	DIRECTV PERU S.R.L.	248,60	1,498

Utilización de Líneas de Crédito

Instituciones	**	Línea Aprobada	Línea No Utilizada	Línea Utilizada	% L. Uti.
CITIBANK DEL PERU	TCO	3.377.250,00			0%
CITIBANK DEL PERU	TOT		3.147.490,40		
TOTAL		3.377.250,00	3.147.490,40		0%

**(TCO):Tarjetas de Crédito de Consumo,(TOT):Otras Tarjetas de Crédito

Principales Acreedores

Montos expresados en unidades de soles*

Resumen de Deudas

Descripción de la Deuda	Monto *	Días Venc.
Deuda total SBS al 30/06/2022	14.157.942,21	
% Calificación normal	0,00	
Peor Calificación (2)	CPP	
Otros Créditos	0,00	****
Deuda vencida		
Protestos Sin Regularizar	47.630,70	1,260
Documentos Impagos	248,60	1,498
Total deuda vencida	47.879,30	

Detalle de deuda SBS/Microfinanzas

Institución SBS	Calif. (2)	Saldo *	% Ven.	Días Venc.	Rect.(1)
CITIBANK DEL PERU	CPP	14.157.942,21	0,00		
Deuda Total SBS/MicroFinanzas		14.157.942,21	0		

Detalle de Riesgos SBS/Microfinanzas

Concepto	Saldo *
Deuda Directa	12.245.442,21
Deuda Indirecta	1.912.500,00
Deuda Castigada	0,00
Deuda Total SBS/MicroFinanzas	14.157.942,21
Línea Tarj. Cred. No utilizada	3.147.490,40
Total Riesgo SBS/MicroFinanzas	17.305.432,61

Detalle de deuda Otros Créditos

Empresa	Calif. (2)	Saldo *	% Ven.	Días Venc.	Disc.
Deuda Total Otros Créditos		0,00	0		

Detalle de vencidos

# Doc	Fuente - Acreedor	Monto *	Días Venc.
	Protestos Sin Regularizar	47.630,70	738,357
7	BANCO FINANCIERO	47.630,70	1,260
	Documentos Impagos	248,60	1,498
1	DIRECTV PERU S.R.L.	248,60	1,498

Detalle Variación

Montos expresados en unidades de soles*

Resumen de la variación

Descripción de la deuda	23/06/2022	22/07/2022	Variación
Score	1.003	1.003	0.000
Nro. Entidades SBS/Microf.	1	1	0
Riesgo Total SBS/Microf. *	14.141.238,65	14.157.942,21	
Deuda Directa	12.290.738,65	12.245.442,21	-45.296,44
Deuda Indirecta	1.850.500,00	1.912.500,00	62.000,00
Deuda Castigada	0,00	0,00	0,00

Variación del Riesgo Total SBS/Microf. *	Antes	22/07/2022	Variación
Último Mes	14.141.238,65	14.157.942,21	16.703,56
Último Trimestre	13.992.778,93	14.157.942,21	165.163,28
Último Semestre	14.215.936,40	14.157.942,21	-57.994,19
Último Año	15.811.188,91	14.157.942,21	-1.653.246,70

Calificación SBS/Microf.	23/06/2022	22/07/2022	Variación
% NOR (Normal)	0.00	0.00	0.00
% CPP (Con Problemas Potenciales)	100.00	100.00	0.00
% DEF (Deficiente)	0.00	0.00	0.00
% DUD (Dudoso)	0.00	0.00	0.00

% PER (Pérdida)	0.00	0.00	0.00
Deuda vencida *	23/06/2022	22/07/2022	Variación
Total deuda vencida	0,00	0,00	0,00
Deuda por Otros Créditos *	23/06/2022	22/07/2022	Variación
Total deuda otros créditos	0,00	0,00	0,00

Detalle de la variación

Fuente - Acreedor *	23/06/2022	22/07/2022	Variación
---------------------	------------	------------	-----------

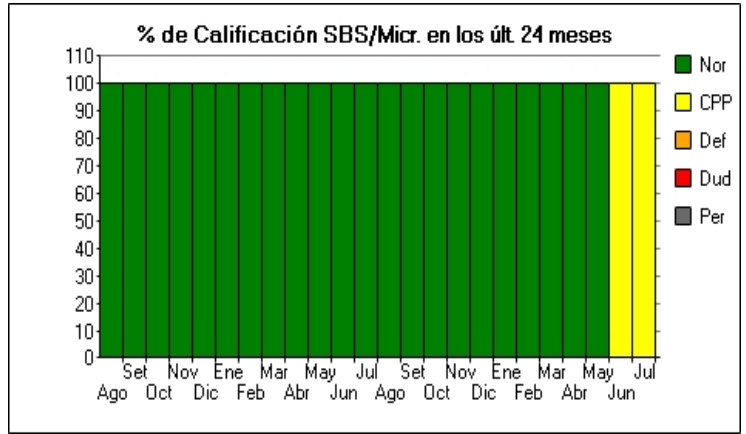
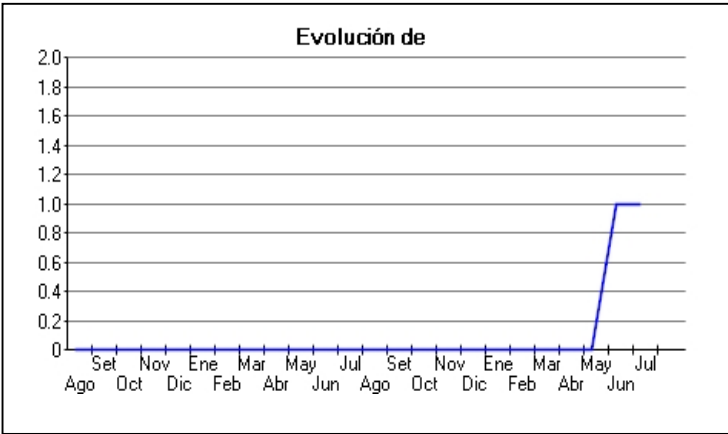
Posición Histórica

Montos expresados en unidades de soles*

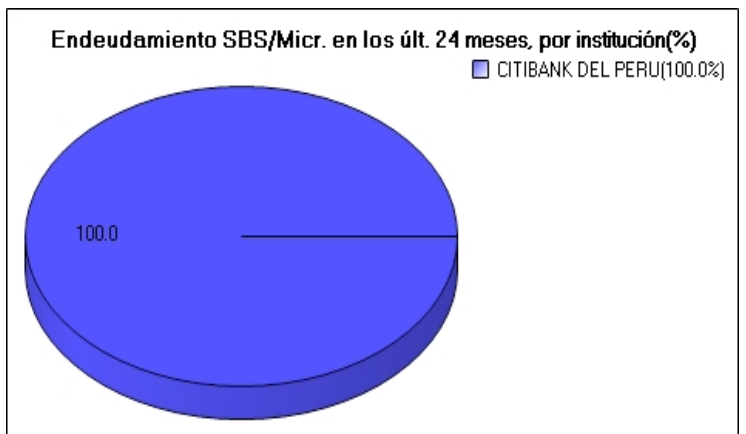
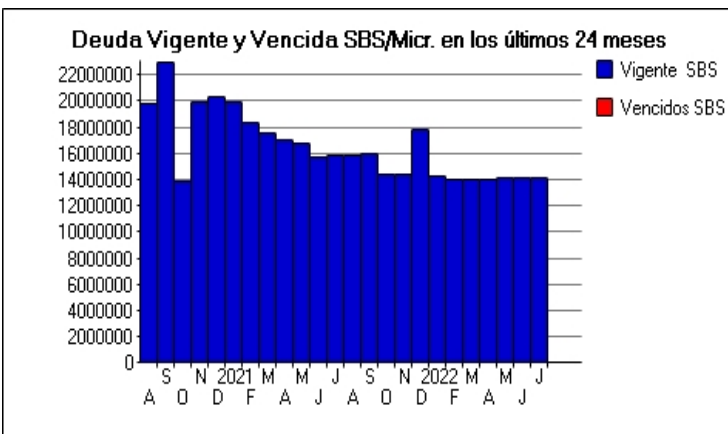
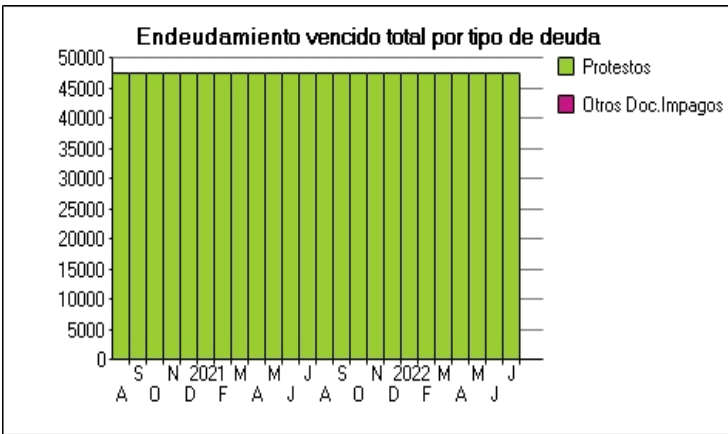
Fecha de Proceso	Sema. Actual	Sem. Riesgo	Var.	Superintendencia de Banca y Seguros (SBS/Microfinan.)				Otros Créditos	Otros Vencidos *				Ctas. Cerr./Anu.		Otros Repor. Negati.	
				# Enti.	Deuda Total *	% Cali. normal	Peor Califi. (2)		Deuda Vencida *	Protestos	Docs. Impagos	Deuda Tributaria	Deuda Laboral	Cta. Cte.		Tar. Créd.
22/07/202	●	1.003	☰	1	14.157.942,21	0.00	CPP	0,00	0,00	47.630,70	248,60	0,00	0,00	0	0	0
23/06/202	●	1.003	▼	1	14.141.238,65	0.00	CPP	0,00	0,00	47.630,70	248,60	0,00	0,00	0	0	0
15/06/202	●	0.006	☰	1	14.116.520,61	100.00	NOR	0,00	0,00	47.630,70	248,60	0,00	0,00	0	0	0
23/05/202	●	0.006	☰	1	14.116.520,61	100.00	NOR	0,00	0,00	47.630,70	248,60	0,00	0,00	0	0	0
25/04/202	●	0.006	☰	1	13.992.778,93	100.00	NOR	0,00	0,00	47.630,70	248,60	0,00	0,00	0	0	0
22/03/202	●	0.006	☰	1	13.956.129,50	100.00	NOR	0,00	0,00	47.630,70	248,60	0,00	0,00	0	0	0
01/03/202	●	0.006	☰	1	14.045.625,72	100.00	NOR	0,00	0,00	47.630,70	248,60	0,00	0,00	0	0	0
23/02/202	●	0.006	☰	1	14.045.625,72	100.00	NOR	0,00	0,00	47.630,70	248,60	0,00	0,00	0	0	0
25/01/202	●	0.006	☰	1	14.215.936,40	100.00	NOR	0,00	0,00	47.630,70	248,60	0,00	0,00	0	0	0
24/01/202	●	0.006	☰	1	14.215.936,40	100.00	NOR	0,00	0,00	47.630,70	248,60	0,00	0,00	0	0	0
12/01/202	●	0.005	☰	1	17.811.824,69	100.00	NOR	0,00	0,00	47.630,70	248,60	0,00	0,00	0	0	0
27/12/202	●	0.005	☰	1	17.811.824,69	100.00	NOR	0,00	0,00	47.630,70	248,60	0,00	0,00	0	0	0
21/12/202	●	0.005	☰	1	17.811.824,69	100.00	NOR	0,00	0,00	47.630,70	248,60	0,00	0,00	0	0	0
23/11/202	●	0.006	☰	1	14.358.124,99	100.00	NOR	0,00	0,00	47.630,70	248,60	0,00	0,00	0	0	0
27/10/202	●	0.006	☰	1	14.330.438,64	100.00	NOR	0,00	0,00	47.630,70	248,60	0,00	0,00	0	0	0
22/10/202	●	0.006	☰	1	14.330.438,64	100.00	NOR	0,00	0,00	47.630,70	248,60	0,00	0,00	0	0	0
30/09/202	●	0.005	☰	1	15.922.744,35	100.00	NOR	0,00	0,00	47.630,70	248,60	0,00	0,00	0	0	0
23/09/202	●	0.005	☰	1	15.922.744,35	100.00	NOR	0,00	0,00	47.630,70	248,60	0,00	0,00	0	0	0
23/08/202	●	0.006	☰	1	15.898.728,99	100.00	NOR	0,00	0,00	47.630,70	248,60	0,00	0,00	0	0	0
16/08/202	●	0.006	☰	1	15.811.188,91	100.00	NOR	0,00	0,00	47.630,70	248,60	0,00	0,00	0	0	0
24/07/202	●	0.006	☰	1	15.811.188,91	100.00	NOR	0,00	0,00	47.630,70	248,60	0,00	0,00	0	0	0
21/07/202	●	0.006	☰	1	15.766.898,57	100.00	NOR	0,00	0,00	47.630,70	248,60	0,00	0,00	0	0	0
23/06/202	●	0.006	☰	1	15.766.898,57	100.00	NOR	0,00	0,00	47.630,70	248,60	0,00	0,00	0	0	0
24/05/202	●	0.005	☰	1	16.771.530,88	100.00	NOR	0,00	0,00	47.630,70	248,60	0,00	0,00	0	0	0
17/05/202	●	0.005	☰	1	17.044.084,84	100.00	NOR	0,00	0,00	47.630,70	248,60	0,00	0,00	0	0	0
23/04/202	●	0.005	☰	1	17.044.084,84	100.00	NOR	0,00	0,00	47.630,70	248,60	0,00	0,00	0	0	0
16/04/202	●	0.005	☰	1	17.531.072,18	100.00	NOR	0,00	0,00	47.630,70	248,60	0,00	0,00	0	0	0
25/03/202	●	0.005	☰	1	17.531.072,18	100.00	NOR	0,00	0,00	47.630,70	248,60	0,00	0,00	0	0	0
26/02/202	●	0.005	☰	1	18.323.070,31	100.00	NOR	0,00	0,00	47.630,70	248,60	0,00	0,00	0	0	0
23/01/202	●	0.004	☰	1	19.938.156,33	100.00	NOR	0,00	0,00	47.630,70	248,60	0,00	0,00	0	0	0
14/01/202	●	0.004	☰	1	20.292.267,38	100.00	NOR	0,00	0,00	47.630,70	248,60	0,00	0,00	0	0	0
29/12/202	●	0.004	☰	1	20.292.267,38	100.00	NOR	0,00	0,00	47.630,70	248,60	0,00	0,00	0	0	0
22/12/202	●	0.004	☰	1	20.292.267,38	100.00	NOR	0,00	0,00	47.630,70	248,60	0,00	0,00	0	0	0
25/11/202	●	0.004	☰	1	19.957.872,83	100.00	NOR	0,00	0,00	47.630,70	248,60	0,00	0,00	0	0	0
17/11/202	●	0.006	☰	1	13.911.568,64	100.00	NOR	0,00	0,00	47.630,70	248,60	0,00	0,00	0	0	0
24/10/202	●	0.006	☰	1	13.911.568,64	100.00	NOR	0,00	0,00	47.630,70	248,60	0,00	0,00	0	0	0
28/09/202	●	0.004	☰	1	22.977.410,11	100.00	NOR	0,00	0,00	47.630,70	248,60	0,00	0,00	0	0	0
25/09/202	●	0.004	☰	1	19.841.172,04	100.00	NOR	0,00	0,00	47.630,70	248,60	0,00	0,00	0	0	0
24/08/202	●	0.004	☰	1	19.841.172,04	100.00	NOR	0,00	0,00	47.630,70	248,60	0,00	0,00	0	0	0
06/08/202	●	0.004	☰	1	19.787.611,72	100.00	NOR	0,00	0,00	47.630,70	248,60	0,00	0,00	0	0	0

Gráficos

Montos expresados en unidades de soles*



NOR: Normal, CPP: Con Problemas Potenciales, DEF: Deficiente, DUD: Dudoso, PER: Pérdida, SCAL: Sin Calificación



Reporte de Vencidos

Montos expresados en unidades de soles*

Fuente - Acreedor	ABR 2022			MAY 2022			JUN 2022			JUL 2022		
	# Docs.	Monto *	Dias V.	# Docs.	Monto *	Dias V.	# Docs.	Monto *	Dias V.	# Docs.	Monto *	Dias V.
Protestos Sin Regularizar												
BANCO FINANCIERO	7	47.630,70	117	7	47.630,70	120	7	47.630,70	123	7	47.630,70	126
Total	7	47.630,70	117	7	47.630,70	120	7	47.630,70	123	7	47.630,70	126
Documentos Impagos												
DIRECTV PERU S.R.L.	1	248,60	141	1	248,60	144	1	248,60	147	1	248,60	149
Total	1	248,60	141	1	248,60	144	1	248,60	147	1	248,60	149

Montos expresados en unidades de soles*

Fuente - Acreedor	DIC 2021			ENE 2022			FEB 2022			MAR 2022		
	# Docs.	Monto *	Dias V.	# Docs.	Monto *	Dias V.	# Docs.	Monto *	Dias V.	# Docs.	Monto *	Dias V.
Protestos Sin Regularizar												
BANCO FINANCIERO	7	47.630,70	105	7	47.630,70	108	7	47.630,70	111	7	47.630,70	114
Total	7	47.630,70	105	7	47.630,70	108	7	47.630,70	111	7	47.630,70	114
Documentos Impagos												
DIRECTV PERU S.R.L.	1	248,60	129	1	248,60	132	1	248,60	135	1	248,60	138
Total	1	248,60	129	1	248,60	132	1	248,60	135	1	248,60	138

Montos expresados en unidades de soles*

Fuente - Acreedor	AGO 2021			SET 2021			OCT 2021			NOV 2021		
	# Docs.	Monto *	Dias V.	# Docs.	Monto *	Dias V.	# Docs.	Monto *	Dias V.	# Docs.	Monto *	Dias V.
Protestos Sin Regularizar												
BANCO FINANCIERO	7	47.630,70	935	7	47.630,70	965	7	47.630,70	99	7	47.630,70	102
Total	7	47.630,70	935	7	47.630,70	965	7	47.630,70	99	7	47.630,70	102
Documentos Impagos												
DIRECTV PERU S.R.L.	1	248,60	117	1	248,60	120	1	248,60	123	1	248,60	126
Total	1	248,60	117	1	248,60	120	1	248,60	123	1	248,60	126

Reporte SBS/Microfinanzas

Montos expresados en unidades de soles*

Última fecha reportada por la SBS : 30/06/2022

ÚLTIMOS 6 MESES		FEB 2022 (SBS: ENE 2022)	MAR 2022 (SBS: FEB 2022)	ABR 2022 (SBS: MAR 2022)	MAY 2022 (SBS: ABR 2022)	JUN 2022 (SBS: MAY 2022)	JUL 2022 (SBS: JUN 2022)
% Porcentaje de Calificación	NOR (Normal)	100.00	100.00	100.00	100.00	0.00	0.00
	CPP (Con Problemas Pote.)	0.00	0.00	0.00	0.00	100.00	100.00
	DEF (Deficiente)	0.00	0.00	0.00	0.00	0.00	0.00
	DUD (Dudoso)	0.00	0.00	0.00	0.00	0.00	0.00
	PER (Pérdida)	0.00	0.00	0.00	0.00	0.00	0.00

Institución	FEB 2022 (SBS: ENE 2022)		MAR 2022 (SBS: FEB 2022)		ABR 2022 (SBS: MAR 2022)		MAY 2022 (SBS: ABR 2022)		JUN 2022 (SBS: MAY 2022)		JUL 2022 (SBS: JUN 2022)	
	Monto *	Dias V.	Monto *	Dias V.	Monto *	Dias V.	Monto *	Dias V.	Monto *	Dias V.	Monto *	Dias V.
CITIBANK DEL PERU	14.045.625,72		13.956.129,50		13.992.778,93		14.116.520,61		14.141.238,65		14.157.942,21	
TOTAL	14.045.625,72		13.956.129,50		13.992.778,93		14.116.520,61		14.141.238,65		14.157.942,21	

Última fecha reportada por la SBS : 30/06/2022

Operación	FEB 2022 (SBS: ENE 2022)		MAR 2022 (SBS: FEB 2022)		ABR 2022 (SBS: MAR 2022)		MAY 2022 (SBS: ABR 2022)		JUN 2022 (SBS: MAY 2022)		JUL 2022 (SBS: JUN 2022)	
	Monto *	Dias V.	Monto *	Dias V.	Monto *	Dias V.	Monto *	Dias V.	Monto *	Dias V.	Monto *	Dias V.
RESUMEN												
- Total Deuda	14.045.625,72		13.956.129,50		13.992.778,93		14.116.520,61		14.141.238,65		14.157.942,21	
- Línea No Utilizada	2.921.330,20		2.913.569,22		2.850.922,51		2.791.281,85		3.187.751,47		3.147.490,40	
- Línea Otorgada	2.970.450,00		2.970.450,00		2.970.450,00		2.970.450,00		3.474.000,00		3.377.250,00	
CREDITOS DIRECTOS												

- CRÉDITOS VIGENTES	12.124.125,72	12.078.129,50	12.143.778,93	12.199.520,61	12.290.738,65	12.245.442,21
-- GranE: Cred.Rev.LineaTarj. Crédito	49.068,67	56.823,26	118.853,54	179.308,47	279.274,55	231.290,39
-- GranE: Préstamos	12.000.000,00	12.000.000,00	12.000.000,00	12.000.000,00	12.000.000,00	12.000.000,00
--- NoRevolventes	12.000.000,00	12.000.000,00	12.000.000,00	12.000.000,00	12.000.000,00	12.000.000,00
-- GranE: Factoring	75.057,05	21.306,24	24.925,39	20.212,14	11.464,10	14.151,82
CRÉDITOS INDIRECTOS						
- CartasFianzaOtorgadas	1.921.500,00	1.878.000,00	1.849.000,00	1.917.000,00	1.850.500,00	1.912.500,00
LINEA NO UTIL. Y CRED. NO DESEMB.						
- LinCredTarjetaCrédito	2.921.330,20	2.913.569,22	2.850.922,51	2.791.281,85	3.187.751,47	3.147.490,40
LINEAS OTORGADAS						
- LineasTarjetasC	2.970.450,00	2.970.450,00	2.970.450,00	2.970.450,00	3.474.000,00	3.377.250,00

Montos expresados en unidades de soles*

Última fecha reportada por la SBS : 30/06/2022

6 MESES ANTERIORES		AGO 2021 (SBS: JUL 2021)	SET 2021 (SBS: AGO 2021)	OCT 2021 (SBS: SET 2021)	NOV 2021 (SBS: OCT 2021)	DIC 2021 (SBS: NOV 2021)	ENE 2022 (SBS: DIC 2021)
NOR (Normal)		100.00	100.00	100.00	100.00	100.00	100.00
% Porcentaje de Calificación	CPP (Con Problemas Pote.)	0.00	0.00	0.00	0.00	0.00	0.00
	DEF (Deficiente)	0.00	0.00	0.00	0.00	0.00	0.00
	DUD (Dudoso)	0.00	0.00	0.00	0.00	0.00	0.00
	PER (Pérdida)	0.00	0.00	0.00	0.00	0.00	0.00

Institución	AGO 2021 (SBS: JUL 2021)		SET 2021 (SBS: AGO 2021)		OCT 2021 (SBS: SET 2021)		NOV 2021 (SBS: OCT 2021)		DIC 2021 (SBS: NOV 2021)		ENE 2022 (SBS: DIC 2021)	
	Monto *	Dias V.	Monto *	Dias V.	Monto *	Dias V.	Monto *	Dias V.	Monto *	Dias V.	Monto *	Dias V.
CITIBANK DEL PERU	15.898.728,99		15.922.744,35		14.330.438,64		14.358.124,99		17.811.824,69	11	14.215.936,40	
TOTAL	15.898.728,99		15.922.744,35		14.330.438,64		14.358.124,99		17.811.824,69	11	14.215.936,40	

Última fecha reportada por la SBS : 30/06/2022

Operación	AGO 2021 (SBS: JUL 2021)		SET 2021 (SBS: AGO 2021)		OCT 2021 (SBS: SET 2021)		NOV 2021 (SBS: OCT 2021)		DIC 2021 (SBS: NOV 2021)		ENE 2022 (SBS: DIC 2021)	
	Monto *	Dias V.	Monto *	Dias V.	Monto *	Dias V.	Monto *	Dias V.	Monto *	Dias V.	Monto *	Dias V.
RESUMEN												
- Total Deuda	15.898.728,99		15.922.744,35		14.330.438,64		14.358.124,99		17.811.824,69	11	14.215.936,40	
- Línea No Utilizada	2.961.983,43		2.955.305,29		2.792.822,02		2.684.212,36		2.672.104,74		2.678.909,56	
- Línea Otorgada	2.970.450,00		2.970.450,00		2.970.450,00		2.970.450,00		2.970.450,00		2.970.450,00	
CRÉDITOS DIRECTOS												
- CRÉDITOS VIGENTES	13.878.728,99		13.880.744,35		12.263.438,64		12.363.624,99		15.780.824,69	11	12.222.436,40	
-- GranE: Cred.Rev.LineaTarj. Crédito	57.992,57		64.104,23		177.786,80		286.833,99		298.547,39		155.130,67	
-- GranE: SobregirosCC									3.420.241,21	11		
-- GranE: Préstamos	13.750.000,00		13.750.000,00		12.000.000,00		12.000.000,00		12.000.000,00		12.000.000,00	
--- NoRevolventes	13.750.000,00		13.750.000,00		12.000.000,00		12.000.000,00		12.000.000,00		12.000.000,00	
-- GranE: Factoring	70.736,42		66.640,12		85.651,84		76.791,00		62.036,09		67.305,73	
CRÉDITOS INDIRECTOS												
- CartasFianzaOtorgadas	2.020.000,00		2.042.000,00		2.067.000,00		1.994.500,00		2.031.000,00		1.993.500,00	
LINEA NO UTIL. Y CRED. NO DESEMB.												
- LinCredTarjetaCrédito	2.961.983,43		2.955.305,29		2.792.822,02		2.684.212,36		2.672.104,74		2.678.909,56	
LINEAS OTORGADAS												
- LineasTarjetasC	2.970.450,00		2.970.450,00		2.970.450,00		2.970.450,00		2.970.450,00		2.970.450,00	

Reporte SBS/Microfinanzas por entidades

Reportado por : CITIBANK DEL PERU

Última fecha reportada por la SBS : 30/06/2022

Operación	FEB 2022 (SBS: ENE2022)		MAR 2022 (SBS: FEB2022)		ABR 2022 (SBS: MAR2022)		MAY 2022 (SBS: ABR2022)		JUN 2022 (SBS: MAY2022)		JUL 2022 (SBS: JUN2022)	
	Monto *	Dias V.	Monto *	Dias V.	Monto *	Dias V.	Monto *	Dias V.	Monto *	Dias V.	Monto *	Dias V.
Calificación (2)	NOR		NOR		NOR		NOR		CPP		CPP	
RESUMEN												
- Total Deuda	14.045.625,72		13.956.129,50		13.992.778,93		14.116.520,61		14.141.238,65		14.157.942,21	
- Línea No Utilizada	2.921.330,20		2.913.569,22		2.850.922,51		2.791.281,85		3.187.751,47		3.147.490,40	
- Línea Otorgada	2.970.450,00		2.970.450,00		2.970.450,00		2.970.450,00		3.474.000,00		3.377.250,00	

CREDITOS DIRECTOS						
- CREDITOS VIGENTES	12.124.125,72	12.078.129,50	12.143.778,93	12.199.520,61	12.290.738,65	12.245.442,21
-- GranE:Cred.Rev.LineaTarj. Crédito	49.068,67	56.823,26	118.853,54	179.308,47	279.274,55	231.290,39
-- GranE:Préstamos	12.000.000,00	12.000.000,00	12.000.000,00	12.000.000,00	12.000.000,00	12.000.000,00
--- NoRevolventes	12.000.000,00	12.000.000,00	12.000.000,00	12.000.000,00	12.000.000,00	12.000.000,00
-- GranE:Factoring	75.057,05	21.306,24	24.925,39	20.212,14	11.464,10	14.151,82
CREDITOS INDIRECTOS						
- CartasFianzaOtorgadas	1.921.500,00	1.878.000,00	1.849.000,00	1.917.000,00	1.850.500,00	1.912.500,00
LINEA NO UTIL. Y CRED. NO DESEMB.						
- LinCredTarjetaCrédito	2.921.330,20	2.913.569,22	2.850.922,51	2.791.281,85	3.187.751,47	3.147.490,40
LINEAS OTORGADAS						
- LineasTarjetasC	2.970.450,00	2.970.450,00	2.970.450,00	2.970.450,00	3.474.000,00	3.377.250,00

Última fecha reportada por la SBS : 30/06/2022

Operación	AGO 2021 (SBS: JUL2021)		SET 2021 (SBS: AGO2021)		OCT 2021 (SBS: SET2021)		NOV 2021 (SBS: OCT2021)		DIC 2021 (SBS: NOV2021)		ENE 2022 (SBS: DIC2021)	
	Monto *	Dias V.	Monto *	Dias V.	Monto *	Dias V.	Monto *	Dias V.	Monto *	Dias V.	Monto *	Dias V.
Calificación (2)	NOR		NOR		NOR		NOR		NOR		NOR	
RESUMEN												
- Total Deuda	15.898.728,99		15.922.744,35		14.330.438,64		14.358.124,99		17.811.824,69	11	14.215.936,40	
- Línea No Utilizada	2.961.983,43		2.955.305,29		2.792.822,02		2.684.212,36		2.672.104,74		2.678.909,56	
- Línea Otorgada	2.970.450,00		2.970.450,00		2.970.450,00		2.970.450,00		2.970.450,00		2.970.450,00	
CREDITOS DIRECTOS												
- CRÉDITOS VIGENTES	13.878.728,99		13.880.744,35		12.263.438,64		12.363.624,99		15.780.824,69	11	12.222.436,40	
-- GranE:Cred.Rev.LineaTarj. Crédito	57.992,57		64.104,23		177.786,80		286.833,99		298.547,39		155.130,67	
-- GranE:SobregirosCC									3.420.241,21	11		
-- GranE:Préstamos	13.750.000,00		13.750.000,00		12.000.000,00		12.000.000,00		12.000.000,00		12.000.000,00	
--- NoRevolventes	13.750.000,00		13.750.000,00		12.000.000,00		12.000.000,00		12.000.000,00		12.000.000,00	
-- GranE:Factoring	70.736,42		66.640,12		85.651,84		76.791,00		62.036,09		67.305,73	
CREDITOS INDIRECTOS												
- CartasFianzaOtorgadas	2.020.000,00		2.042.000,00		2.067.000,00		1.994.500,00		2.031.000,00		1.993.500,00	
LINEA NO UTIL. Y CRED. NO DESEMB.												
- LinCredTarjetaCrédito	2.961.983,43		2.955.305,29		2.792.822,02		2.684.212,36		2.672.104,74		2.678.909,56	
LINEAS OTORGADAS												
- LineasTarjetasC	2.970.450,00		2.970.450,00		2.970.450,00		2.970.450,00		2.970.450,00		2.970.450,00	

Rectificaciones SBS

Entidad	Periodo SBS	Cuenta	Concepto Rectificación	Dice	Debe Decir
---------	-------------	--------	------------------------	------	------------

Aval/Codeudor

Montos expresados en unidades de soles*

Es Avalista de:

Información reportada por la SBS al 30/06/2022

Tipo Doc	Nro Documento	Nombre/Razón Social	Act	Pre	12m
----------	---------------	---------------------	-----	-----	-----

Montos expresados en unidades de soles*

Quiénes lo Avalan:

Información reportada por la SBS al 30/06/2022

Tipo Doc	Nro Documento	Nombre/Razón Social	Act	Pre	12m
----------	---------------	---------------------	-----	-----	-----

Montos expresados en unidades de soles*

Es Avalista de:

Información Reportada por Entidades de Microfinanzas / Otros Créditos

Tipo Doc	Nro Documento	Nombre/Razón Social	Act	Pre	12m
----------	---------------	---------------------	-----	-----	-----

Montos expresados en unidades de soles*

Quiénes lo Avalan:

Información Reportada por Entidades de Microfinanzas / Otros Créditos

Tipo Doc	Nro Documento	Nombre/Razón Social	Act	Pre	12m
----------	---------------	---------------------	-----	-----	-----

Documentos Protestados como Deudor/Aceptante

Montos expresados en unidades*

Reportado por la Cámara de Comercio de Lima (CCL)

Documentos Protestados sin Regularizar

	# Doc	Monto (S/) *	Max Días Venc.
Total:	7	47.630,70	1,260

Tipo de Cambio 3.891

Nro. Secuencia	Tip. Reg. **	Acreedor/Girador	Tipo Doc.	Moneda	Monto *	Monto * (S/)	Boletín	F. Protesto	F. Venc	Días Venc.
13824		BANCO FINANCIERO	FAN	S/.	19.942,00	19.942,00	02/2019	19/02/2019	08/02/2019	1,260
13621		BANCO FINANCIERO	FAN	S/.	8.130,20	8.130,20	02/2019	19/02/2019	08/02/2019	1,260
13417		BANCO FINANCIERO	FAN	S/.	4.985,50	4.985,50	02/2019	19/02/2019	08/02/2019	1,260
14165		BANCO FINANCIERO	FAN	S/.	4.885,20	4.885,20	02/2019	19/02/2019	08/02/2019	1,260
13486		BANCO FINANCIERO	FAN	S/.	4.141,80	4.141,80	02/2019	19/02/2019	08/02/2019	1,260
13961		BANCO FINANCIERO	FAN	S/.	2.891,00	2.891,00	02/2019	19/02/2019	08/02/2019	1,260
13554		BANCO FINANCIERO	FAN	S/.	2.655,00	2.655,00	02/2019	19/02/2019	08/02/2019	1,260

**PR: Protestos, CJ: Cobranza Judicial, MO: Moras, PP: Procesos Penales

Montos expresados en unidades*

Reportado por la Cámara de Comercio de Lima (CCL)

Documentos Protestados Regularizados

	# Doc	Monto (S/) *
Total:	2	38.700,53

Nro. Secuencia	Tip. Reg. **	Acreedor/Girador	Tipo Doc.	Moneda	Monto *	Monto * (S/)	Boletín	F. Protesto	F. Venc.	F. Reg
13057		STRINGNET MULTIMEDIA SYSTEM SAC	FAN	US\$	8.697,78	34.678,05	01/2019	03/01/2019	07/12/2018	21/08/2019
12945		STRINGNET MULTIMEDIA SYSTEM SAC	FAN	US\$	1.008,90	4.022,48	01/2019	03/01/2019	07/12/2018	21/08/2019

**PR: Protestos, CJ: Cobranza Judicial, MO: Moras, PP: Procesos Penales

Detalle de Vencidos

Documentos Impagos

Montos expresados en unidades*

	# Doc	Monto (S/) *	Max Días Venc.
Total:	1	248,60	1,498

Se muestran los 10 primeros documentos ordenados por Fecha de Vencimiento, del más reciente al más antiguo

Tipo de Cambio 3.891

Nombre del Acreedor de la Obligación	Tipo Comprobante/ Concepto	Nro Comprobante	Condición Deuda	Moneda	Monto *	Monto * (S/)	F. Venc.
DIRECTV PERU S.R.L.	Factura	12941987	MOROSIDAD	S/.	248,60	248,60	15/06/2018

Comercio Exterior

Montos expresados en unidades de dólares

Muestra información reportada por la SUNAT desde el 07/02/2011

Resumen por Ejercicio

Ejercicio	Actividad	Número de Operaciones	Importe USD *	N° Países	3 países con mayor número de operaciones
2022	EXPORTACIÓN	1	1,00	1	SWITZERLAND
	IMPORTACIÓN	150	14.108.385,22	15	GERMANY, SWITZERLAND, UNITED STATES
2021	EXPORTACIÓN	2	3.939,27	2	UNITED KINGDOM, SOUTH AFRICA
	IMPORTACIÓN	288	29.730.868,11	16	GERMANY, SWITZERLAND, UNITED STATES
2020	IMPORTACIÓN	277	36.730.071,20	15	GERMANY, SWITZERLAND, UNITED STATES
2019	IMPORTACIÓN	254	37.635.930,75	15	GERMANY, SWITZERLAND, BRAZIL
2018	IMPORTACIÓN	203	37.881.894,34	14	GERMANY, UNITED STATES, SWITZERLAND

Resumen por Meses

Actividad	Ejercicio	Mes	Número de Operaciones	Importe USD *	N° Países	3 países con mayor número de operaciones
EXPORTACIÓN	2022	JULIO	1	1,00	1	SWITZERLAND
	2021	NOVIEMBRE	1	3.786,87	1	UNITED KINGDOM
		ENERO	1	152,40	1	SOUTH AFRICA
IMPORTACIÓN	2022	JULIO	14	1.872.362,51	7	SWITZERLAND,GERMANY,SPAIN
		JUNIO	31	2.500.832,64	9	GERMANY,SWITZERLAND,UNITED STATES
		MAYO	18	2.222.568,28	7	GERMANY,UNITED STATES,SWITZERLAND
		ABRIL	16	1.755.898,82	7	GERMANY,SWITZERLAND,BELGIUM
		MARZO	23	1.435.623,93	6	GERMANY,SWITZERLAND,ITALY
		FEBRERO	21	1.225.323,72	6	GERMANY,SWITZERLAND,ITALY
	2021	ENERO	27	3.095.775,32	9	GERMANY,UNITED STATES,SWITZERLAND
		DICIEMBRE	20	1.845.600,05	5	GERMANY,SWITZERLAND,UNITED STATES
		NOVIEMBRE	27	2.819.777,17	6	SWITZERLAND,GERMANY,UNITED STATES
		OCTUBRE	24	2.622.077,12	6	GERMANY,SWITZERLAND,UNITED STATES
		SETIEMBRE	22	2.533.682,65	5	GERMANY,SWITZERLAND,UNITED STATES
		AGOSTO	23	1.168.772,77	6	UNITED STATES,SWITZERLAND,JAPAN
		JULIO	22	2.438.214,70	6	SWITZERLAND,GERMANY,JAPAN
		JUNIO	22	2.364.061,43	6	GERMANY,SWITZERLAND,BRAZIL
		MAYO	18	2.598.406,16	8	GERMANY,SWITZERLAND,JAPAN
		ABRIL	30	2.104.820,59	9	UNITED STATES,GERMANY,JAPAN
		MARZO	21	3.878.299,36	5	GERMANY,JAPAN,SWITZERLAND
		FEBRERO	23	1.578.055,28	8	GERMANY,SWITZERLAND,UNITED STATES
	2020	ENERO	36	3.779.100,84	9	GERMANY,SWITZERLAND,UNITED STATES
		DICIEMBRE	19	1.350.233,95	10	GERMANY,SWITZERLAND,JAPAN
		NOVIEMBRE	34	3.372.333,24	7	GERMANY,SWITZERLAND,CHINA
		OCTUBRE	24	2.481.032,77	7	GERMANY,SWITZERLAND,AUSTRIA
		SETIEMBRE	21	1.279.076,54	8	SWITZERLAND,GERMANY,JAPAN
		AGOSTO	18	1.606.502,09	5	GERMANY,BRAZIL,SWITZERLAND
		JULIO	25	4.387.317,33	6	SWITZERLAND,GERMANY,UNITED STATES
		JUNIO	22	3.529.715,10	9	ITALY,SWITZERLAND,GERMANY
		MAYO	22	3.620.225,29	6	GERMANY,SWITZERLAND,JAPAN
		ABRIL	19	2.542.804,08	6	BRAZIL,GERMANY,SWITZERLAND
		MARZO	22	4.067.885,50	6	GERMANY,SWITZERLAND,UNITED STATES
		FEBRERO	24	4.789.563,13	7	SWITZERLAND,GERMANY,UNITED STATES
	2019	ENERO	27	3.703.382,19	6	GERMANY,SWITZERLAND,BRAZIL
		DICIEMBRE	11	1.252.707,62	7	ITALY,GERMANY,SWITZERLAND
		NOVIEMBRE	12	1.499.350,36	6	GERMANY,SWITZERLAND,CANADA
		OCTUBRE	18	2.223.914,29	6	GERMANY,SWITZERLAND,ITALY
		SETIEMBRE	20	3.486.454,06	7	SWITZERLAND,GERMANY,BRAZIL
		AGOSTO	23	3.472.694,32	7	BRAZIL,SWITZERLAND,GERMANY
JULIO		34	7.448.255,64	7	GERMANY,SWITZERLAND,BRAZIL	
JUNIO		24	3.748.540,98	7	GERMANY,SWITZERLAND,JAPAN	
MAYO		25	3.895.442,62	7	BRAZIL,SWITZERLAND,GERMANY	
ABRIL		17	1.510.780,49	8	GERMANY,BRAZIL,SWITZERLAND	
MARZO		18	4.087.831,13	8	BRAZIL,SWITZERLAND,GERMANY	
FEBRERO		18	1.801.932,69	7	GERMANY,UNITED STATES,BRAZIL	
2018	ENERO	34	3.208.026,56	10	GERMANY,SWITZERLAND,UNITED STATES	
	DICIEMBRE	10	522.607,86	8	GERMANY,ITALY,SWITZERLAND	

	NOVIEMBR	16	1.403.506,21	5	GERMANY,SWITZERLAND,BRAZIL
	OCTUBRE	24	3.560.730,46	7	GERMANY,UNITED STATES,BRAZIL
	SETIEMBRE	10	570.987,60	4	GERMANY,BRAZIL,SWITZERLAND
	AGOSTO	21	3.042.592,22	9	GERMANY,BRAZIL,SWITZERLAND
	JULIO	29	10.506.094,98	8	GERMANY,UNITED STATES,SWITZERLAND
	JUNIO	16	1.260.528,34	7	GERMANY,BELGIUM,BRAZIL
	MAYO	16	5.404.908,25	7	GERMANY,UNITED STATES,SWITZERLAND
	ABRIL	18	3.250.978,08	6	SWITZERLAND,GERMANY,BRAZIL
	MARZO	13	3.276.024,41	5	UNITED STATES,SWITZERLAND,GERMANY
	FEBRERO	17	2.242.870,16	6	GERMANY,ITALY,SWITZERLAND
	ENERO	13	2.840.065,78	5	GERMANY,UNITED STATES,BELGIUM

PUBLICACIÓN DIARIO "EL PERUANO"

Reporte Otros Créditos

Institución	FEB 2022		MAR 2022		ABR 2022		MAY 2022		JUN 2022		JUL 2022	
	Monto *	Dias V.	Monto *	Dias V.	Monto *	Dias V.	Monto *	Dias V.	Monto *	Dias V.	Monto *	Dias V.

Institución	AGO 2021		SET 2021		OCT 2021		NOV 2021		DIC 2021		ENE 2022	
	Monto *	Dias V.	Monto *	Dias V.	Monto *	Dias V.	Monto *	Dias V.	Monto *	Dias V.	Monto *	Dias V.

Reporte Otros Créditos por entidades

Sin Información