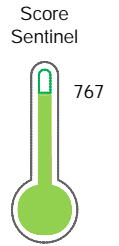


El reporte contiene solo los títulos seleccionados

- Información General
- Consulta Rápida
- Principales Acreedores
- Detalle Variación
- Posición Histórica
- Gráficos
- Rep. Vencidos
- Rep. SBS/Microf.
- SBS/Microf. Entidades
- Rectificaciones SBS
- Avalados/Avalistas
- Hechos de Importancia
- Documentos CCL
- Detalle de Vencidos
- Comercio Exterior
- Otros Créditos
- Otros Créd. Entidades
- Otros Rep. Negativos

RUC 20602157688 - INDIGO SOURCING SOLUTIONS S.A.C.

Fecha Proceso	Tipo Doc.	N. Doc.	Nota	Deuda Total *	Var.	Actual	Previo	12m
22/08/2022	RUC	20602157688	0.000	612.703,83		●	●	●



Riesgo Bajo

* La persona consultada cuenta con los siguientes créditos e indicadores.

- Está Avalado
- Reprogramados DU N 026-20

Sentinel Sabio

Bancarizado: SI

Recomendación de Sentinel Sabio

Evaluación Crediticia



APROBAR
Producto Genérico

Detalle:

- Cumple con todas las reglas de evaluación

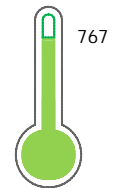
Cuota Estimada Mensual

S/ 28262,



Score Sentinel

Nivel de Riesgo



Riesgo Bajo

Recomendación:

En este nivel de riesgo, 9 de 100 empresas podrían caer en incumplimiento en los próximos 12 meses

Información General

Datos Principales

09/06/2022: Última actualización de información reportada por SUNAT

Razón Social:	INDIGO SOURCING SOLUTIONS S.A.C.		
Nombre Comercial:	-		
Tipo de Contribuyente:	SOCIEDAD ANONIMA CERRADA		
Estado de Contribuyente:	ACTIVO	Condición del Contribuyente:	HABIDO
Inicio de Actividades:	25/05/2017		
Tamaño contribuyente:	MEDIANO	Dependencia:	INTENDENCIA LIMA MEPECO
Actividad Económica Principal	VTA. MAY. MAQUINARIA, EQUIPO Y MATER.		
Actividad Económica Secundaria 1	ACTIV.DE ASESORAMIENTO EMPRES	Actividad Económica Secundaria 2	-
Fecha Inscripción RRPP:	08/05/2017	Número de Partida Registral:	-
Folio:	-	Asiento:	-

Agente de retención

Direcciones Registradas

Dirección	Fuente
AVENIDA JAVIER PRADO ESTE NRO 6210 INT 206- URBANIZACION LA RIVIERA DE MONTERRICO LA MOLINA - LIMA - LIMA (OFICINA 206-1)	SUNAT - DOMICILIO FISCAL

Representantes Legales

Nro Documento	Nombre de Representante	Act	Pre	12m	Fecha desde que ocupa Cargo	Cargo
22077573	LANCHO RUIZ JOSUE LUCIANO				08/05/2017	GERENTE GENERAL

Empresas Relacionadas a:

LANCHO RUIZ JOSUE LUCIANO

Ruc	Razón Social	Semáforos			Fecha desde que ocupa Cargo	Cargo	Estado
		Act	Pre	12m			
20600546580	MOVILIZANDO VALOR SOCIEDAD ANONIMA CERRADA - MOVILIZANDO V				03/07/2015	GERENTE GENERAL	SUSPENSION TEMPORAL

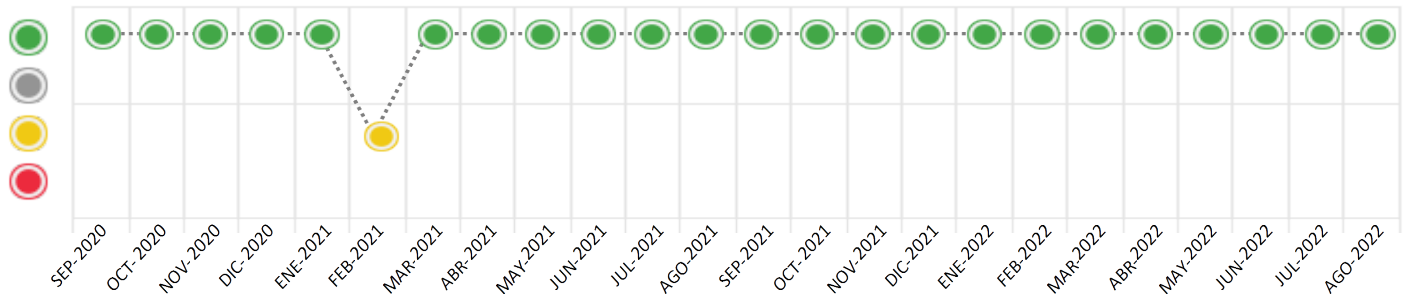
Consulta Rápida

Documento de identidad consultado

Fecha Proceso	Tipo Doc.	N. Doc.	Nombre o Raz. Social	Nota	Deuda Total *	Var.	Actual	Previo	12m
22/08/2022	RUC	20602157688	INDIGO SOURCING SOLUTIONS S.A.C.	0.000	612.703,83				

Montos expresados en unidades de soles*

Semáforos de los últimos 24 meses



Semáforo	Descripción
	No registra información de deudas
	Minimo Riesgo: Sin deudas vencidas
	Mediano Riesgo: Deudas con poco atraso*
	Alto Riesgo: Deudas con atraso significativo*

*Semáforo deuda menor: Deuda vencida menor S/ 100 personas naturales o menor S/ 500 personas jurídicas

Verde: $0 \leq \text{Sem.} < 0.001$
 Amarillo: $0.001 \leq \text{Sem.} < 2$
 Rojo: $2 < \text{Sem.} < 6$

Variación	Descripción
	Variación Negativa: La nueva información reportada ha incrementado tu riesgo crediticio
	Variación Positiva: La nueva información ha mejorado tu posición de riesgo
	Variación Porcentual Positiva: El monto total reportado por la SBS/Microfinanzas o número de instituciones financieras ha aumentado
	Variación Porcentual Negativa: El monto total reportado por la SBS/Microfinanzas o número de instituciones financieras ha disminuido
	Aproximadamente igual o igual

Detalle de la deuda SBS/Microfinanzas

Entidad	Deuda Anterior			Deuda a AGO 2022				Rect. (1)	Disc.
	FEB 2022	MAY 2022	JUL 2022	Fecha Inf.	Calif. (2)	Monto *	Días Venc.		
CRAC RAIZ	500.000,00	500.000,00	500.000,00	31/07/2022	NOR	500.000,00			
BCP	216.020,06	165.325,92	130.492,88	31/07/2022	NOR	112.703,83			
TOTAL	716.020,06	665.325,92	630.492,88			612.703,83			

(1) Ver detalle en el cuadro de Rectificaciones SBS

(2) NOR: Normal, CPP: Con Problemas Potenciales, DEF: Deficiente, DUD: Dudoso, PER: Pérdida, SCAL: Sin Calificación

Detalle de la deuda de Otros Créditos

Entidad	Deuda Anterior			Deuda a AGO 2022				Disc.
	FEB 2022	MAY 2022	JUL 2022	Fecha Inf.	Calif. (2)	Monto	Días Venc.	
TOTAL								

(2) NOR: Normal, CPP: Con Problemas Potenciales, DEF: Deficiente, DUD: Dudoso, PER: Pérdida, SCAL: Sin Calificación

Detalle de vencidos

# Doc	Fuente - Acreedor	Monto *	Días Venc.
-------	-------------------	---------	------------

Utilización de Líneas de Crédito

Instituciones	**	Línea Aprobada	Línea No Utilizada	Línea Utilizada	% L. Ut.
TOTAL					0%

**Tipo de Crédito

Principales Acreedores

Montos expresados en unidades de soles*

Resumen de Deudas

Descripción de la Deuda	Monto *	Días
Deuda total SBS al 31/07/2022	612.703,83	
% Calificación normal	100,00	
Peor Calificación (2)	NOR	
Otros Créditos	0,00	****

Detalle de deuda SBS/Microfinanzas

Institución SBS	Calif. (2)	Saldo *	% Ven.	Días Venc.	Rect.(1)
CRAC RAIZ	NOR	500.000,00	0,00		
BCP	NOR	112.703,83	0,00		
Deuda Total SBS/MicroFinanzas		612.703,83	0		

Detalle de Riesgos SBS/Microfinanzas

Concepto	Saldo *
Deuda Directa	612.703,83
Deuda Indirecta	0,00
Deuda Castigada	0,00
Deuda Total SBS/MicroFinanzas	612.703,83
Línea Tarj. Cred. No utilizada	0,00
Total Riesgo SBS/MicroFinanzas	612.703,83

Detalle de deuda Otros Créditos

Empresa	Calif. (2)	Saldo *	% Ven.	Días Venc.	Disc.
Deuda Total Otros Créditos		0,00	0		

Detalle de vencidos

# Doc	Fuente - Acreedor	Monto *	Días Venc.
-------	-------------------	---------	------------

Detalle Variación

Montos expresados en unidades de soles*

Resumen de la variación

Descripción de la deuda	22/07/2022	22/08/2022	Variación
Score	0.000	0.000	0.000
Nro. Entidades SBS/Microf.	2	2	0
Riesgo Total SBS/Microf. *	630.492,88	612.703,83	
Deuda Directa	630.492,88	612.703,83	-17.789,05
Deuda Indirecta	0,00	0,00	0,00
Deuda Castigada	0,00	0,00	0,00

Variación del Riesgo Total SBS/Microf. *	Antes	22/08/2022	Variación
Último Mes	630.492,88	612.703,83	-17.789,05
Último Trimestre	665.325,92	612.703,83	-52.622,09
Último Semestre	716.020,06	612.703,83	-103.316,23
Último Año	811.251,55	612.703,83	-198.547,72

Calificación SBS/Microf.	22/07/2022	22/08/2022	Variación
% NOR (Normal)	100.00	100.00	
% CPP (Con Problemas Potenciales)	0.00	0.00	0.00
% DEF (Deficiente)	0.00	0.00	0.00
% DUD (Dudoso)	0.00	0.00	0.00
% PER (Pérdida)	0.00	0.00	0.00

Deuda vencida *	22/07/2022	22/08/2022	Variación
Total deuda vencida	0,00	0,00	0,00
Deuda por Otros Créditos *	22/07/2022	22/08/2022	Variación

Total deuda otros créditos	0,00	0,00	0,00
----------------------------	------	------	------

Detalle de la variación

Fuente - Acreedor *	22/07/2022	22/08/2022	Variación
---------------------	------------	------------	-----------

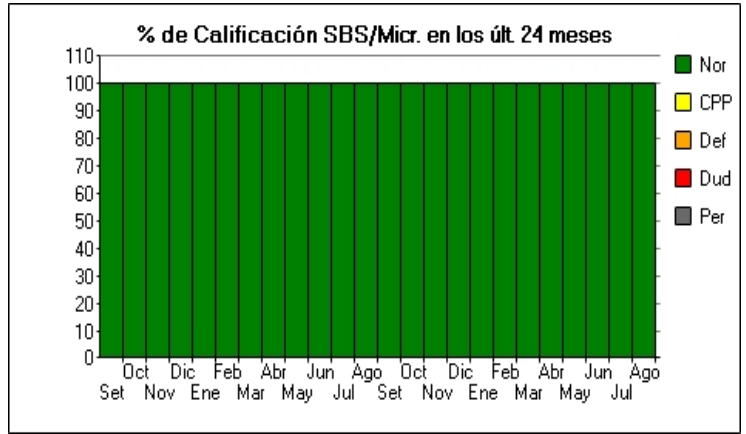
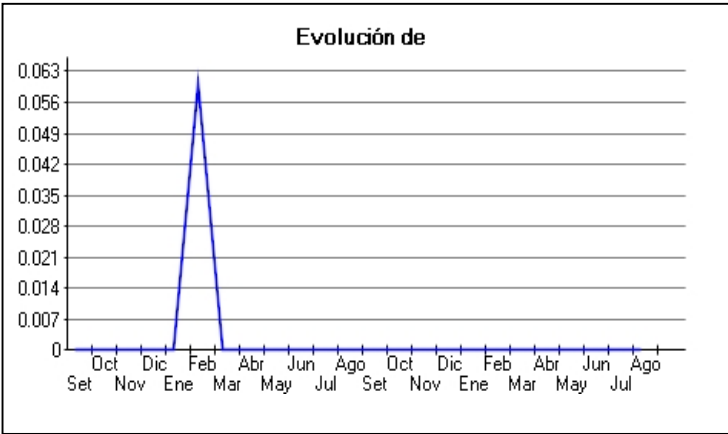
Posición Histórica

Montos expresados en unidades de soles*

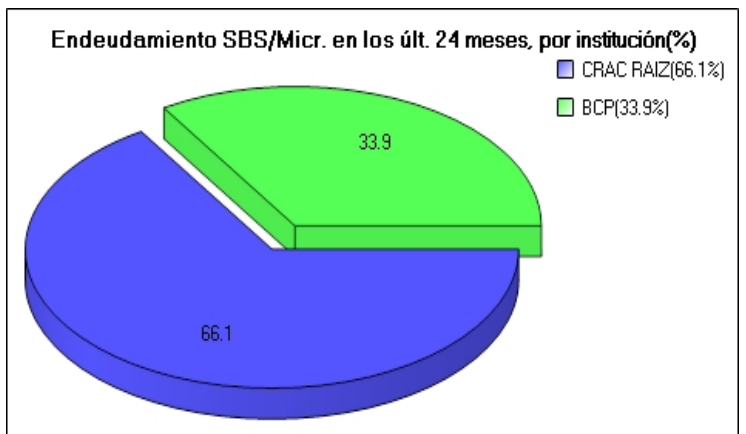
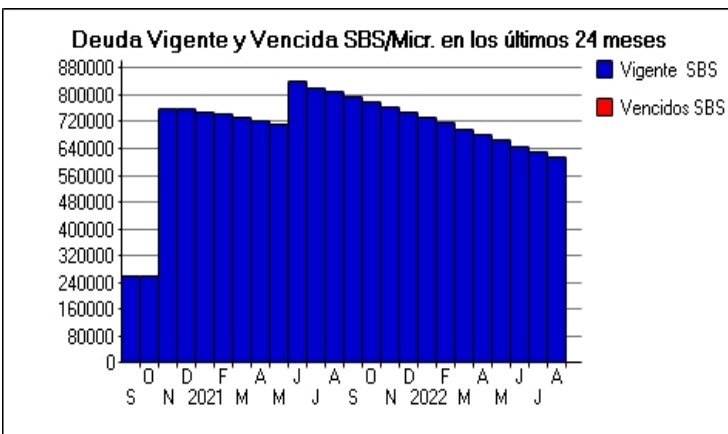
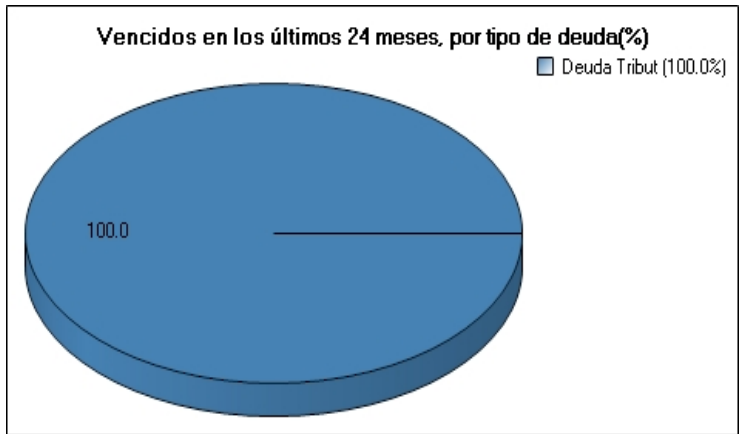
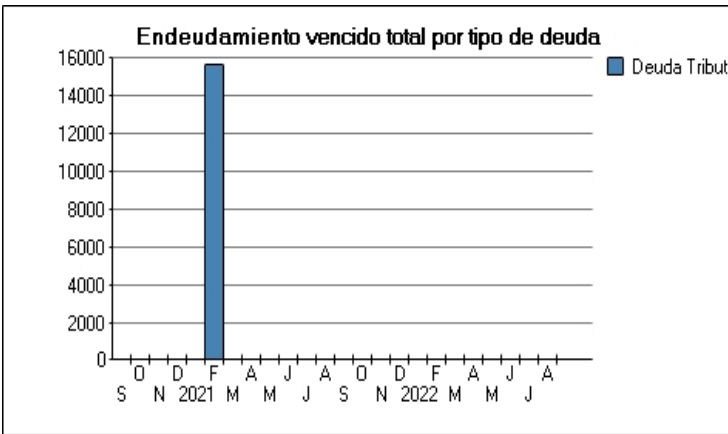
Fecha de Proceso	Sema. Actual	Sem. Riesgo	Var.	Superintendencia de Banca y Seguros (SBS/Microfinan.)				Otros Créditos	Otros Vencidos *				Ctas. Cerr./Anu.		Otros Repor. Negati.		
				# Enti.	Deuda Total *	% Cali. normal	Peor Califi.(2)		Deuda Vencida *	Protestos	Docs. Impagos	Deuda Tributaria	Deuda Laboral	Cta. Cte.		Tar. Créd.	
22/08/202	●	0.000	☰	2	612.703,83	100.00	NOR	0,00	0,00	0,00	0,00	0,00	0,00	0	0	0	
22/07/202	●	0.000	☰	2	630.492,88	100.00	NOR	0,00	0,00	0,00	0,00	0,00	0,00	0,00	0	0	0
23/06/202	●	0.000	☰	2	647.989,24	100.00	NOR	0,00	0,00	0,00	0,00	0,00	0,00	0,00	0	0	0
23/05/202	●	0.000	☰	2	665.325,92	100.00	NOR	0,00	0,00	0,00	0,00	0,00	0,00	0,00	0	0	0
25/04/202	●	0.000	☰	2	682.361,03	100.00	NOR	0,00	0,00	0,00	0,00	0,00	0,00	0,00	0	0	0
22/03/202	●	0.000	☰	2	699.344,54	100.00	NOR	0,00	0,00	0,00	0,00	0,00	0,00	0,00	0	0	0
23/02/202	●	0.000	☰	2	716.020,06	100.00	NOR	0,00	0,00	0,00	0,00	0,00	0,00	0,00	0	0	0
24/01/202	●	0.000	☰	2	732.383,94	100.00	NOR	0,00	0,00	0,00	0,00	0,00	0,00	0,00	0	0	0
21/12/202	●	0.000	☰	2	748.638,76	100.00	NOR	0,00	0,00	0,00	0,00	0,00	0,00	0,00	0	0	0
23/11/202	●	0.000	☰	2	764.570,81	100.00	NOR	0,00	0,00	0,00	0,00	0,00	0,00	0,00	0	0	0
22/10/202	●	0.000	☰	2	780.413,11	100.00	NOR	0,00	0,00	0,00	0,00	0,00	0,00	0,00	0	0	0
23/09/202	●	0.000	☰	2	795.937,18	100.00	NOR	0,00	0,00	0,00	0,00	0,00	0,00	0,00	0	0	0
23/08/202	●	0.000	☰	2	811.251,55	100.00	NOR	0,00	0,00	0,00	0,00	0,00	0,00	0,00	0	0	0
24/07/202	●	0.000	☰	2	819.596,50	100.00	NOR	0,00	0,00	0,00	0,00	0,00	0,00	0,00	0	0	0
23/06/202	●	0.000	☰	2	839.958,68	100.00	NOR	0,00	0,00	0,00	0,00	0,00	0,00	0,00	0	0	0
24/05/202	●	0.000	☰	2	711.864,96	100.00	NOR	0,00	0,00	0,00	0,00	0,00	0,00	0,00	0	0	0
23/04/202	●	0.000	☰	2	721.641,44	100.00	NOR	0,00	0,00	0,00	0,00	0,00	0,00	0,00	0	0	0
25/03/202	●	0.000	☰	2	731.581,86	100.00	NOR	0,00	0,00	0,00	0,00	0,00	0,00	0,00	0	0	0
17/03/202	●	0.000	▲	2	741.110,99	100.00	NOR	0,00	0,00	0,00	0,00	0,00	0,00	0,00	0	0	0
16/03/202	●	0.000	▲	2	741.110,99	100.00	NOR	0,00	0,00	0,00	0,00	0,00	0,00	0,00	0	0	0
08/03/202	●	0.011	☰	2	741.110,99	100.00	NOR	0,00	0,00	0,00	0,00	2.865,00	0,00	0,00	0	0	0
28/02/202	●	0.062	☰	2	741.110,99	100.00	NOR	0,00	0,00	0,00	0,00	15.655,00	0,00	0,00	0	0	0
26/02/202	●	0.061	☰	2	741.110,99	100.00	NOR	0,00	0,00	0,00	0,00	15.620,00	0,00	0,00	0	0	0
22/02/202	●	0.061	☰	2	750.503,65	100.00	NOR	0,00	0,00	0,00	0,00	15.620,00	0,00	0,00	0	0	0
15/02/202	●	0.061	☰	2	750.503,65	100.00	NOR	0,00	0,00	0,00	0,00	15.587,00	0,00	0,00	0	0	0
08/02/202	●	0.060	▼	2	750.503,65	100.00	NOR	0,00	0,00	0,00	0,00	15.552,00	0,00	0,00	0	0	0
23/01/202	●	0.000	☰	2	750.503,65	100.00	NOR	0,00	0,00	0,00	0,00	0,00	0,00	0,00	0	0	0
22/12/202	●	0.000	☰	2	759.883,48	100.00	NOR	0,00	0,00	0,00	0,00	0,00	0,00	0,00	0	0	0
25/11/202	●	0.000	☰	2	759.883,48	100.00	NOR	0,00	0,00	0,00	0,00	0,00	0,00	0,00	0	0	0
24/10/202	●	0.000	☰	1	259.883,48	100.00	NOR	0,00	0,00	0,00	0,00	0,00	0,00	0,00	0	0	0
28/09/202	●	0.000	▲	1	259.883,48	100.00	NOR	0,00	0,00	0,00	0,00	0,00	0,00	0,00	0	0	0

Gráficos

Montos expresados en unidades de soles*



NOR: Normal, CPP: Con Problemas Potenciales, DEF: Deficiente, DUD: Dudoso, PER: Pérdida, SCAL: Sin Calificación



Reporte de Vencidos

Montos expresados en unidades de soles*

Fuente - Acreedor	MAY 2022			JUN 2022			JUL 2022			AGO 2022		
	# Docs.	Monto *	Dias V.	# Docs.	Monto *	Dias V.	# Docs.	Monto *	Dias V.	# Docs.	Monto *	Dias V.

Montos expresados en unidades de soles*

Fuente - Acreedor	ENE 2022			FEB 2022			MAR 2022			ABR 2022		
	# Docs.	Monto *	Dias V.	# Docs.	Monto *	Dias V.	# Docs.	Monto *	Dias V.	# Docs.	Monto *	Dias V.

Montos expresados en unidades de soles*

Fuente - Acreedor	SET 2021			OCT 2021			NOV 2021			DIC 2021		
	# Docs.	Monto *	Dias V.	# Docs.	Monto *	Dias V.	# Docs.	Monto *	Dias V.	# Docs.	Monto *	Dias V.

Reporte SBS/Microfinanzas

Montos expresados en unidades de soles*

Última fecha reportada por la SBS : 31/07/2022

ULTIMOS 6 MESES		MAR 2022 (SBS: FEB 2022)	ABR 2022 (SBS: MAR 2022)	MAY 2022 (SBS: ABR 2022)	JUN 2022 (SBS: MAY 2022)	JUL 2022 (SBS: JUN 2022)	AGO 2022 (SBS: JUL 2022)
% Porcentaje de Calificación	NOR (Normal)	100.00	100.00	100.00	100.00	100.00	100.00
	CPP (Con Problemas Pote.)	0.00	0.00	0.00	0.00	0.00	0.00
	DEF (Deficiente)	0.00	0.00	0.00	0.00	0.00	0.00
Calificación	DUD (Dudoso)	0.00	0.00	0.00	0.00	0.00	0.00
	PER (Pérdida)	0.00	0.00	0.00	0.00	0.00	0.00

Institución	MAR 2022 (SBS: FEB 2022)		ABR 2022 (SBS: MAR 2022)		MAY 2022 (SBS: ABR 2022)		JUN 2022 (SBS: MAY 2022)		JUL 2022 (SBS: JUN 2022)		AGO 2022 (SBS: JUL 2022)	
	Monto *	Dias V.	Monto *	Dias V.	Monto *	Dias V.	Monto *	Dias V.	Monto *	Dias V.	Monto *	Dias V.
CRAC RAIZ	500.000,00		500.000,00		500.000,00		500.000,00		500.000,00		500.000,00	
BCP	199.344,54		182.361,03		165.325,92		147.989,24		130.492,88		112.703,83	
TOTAL	699.344,54		682.361,03		665.325,92		647.989,24		630.492,88		612.703,83	

Última fecha reportada por la SBS : 31/07/2022

Operación	MAR 2022 (SBS: FEB 2022)		ABR 2022 (SBS: MAR 2022)		MAY 2022 (SBS: ABR 2022)		JUN 2022 (SBS: MAY 2022)		JUL 2022 (SBS: JUN 2022)		AGO 2022 (SBS: JUL 2022)	
	Monto *	Dias V.	Monto *	Dias V.	Monto *	Dias V.	Monto *	Dias V.	Monto *	Dias V.	Monto *	Dias V.
RESUMEN												
- Total Deuda	699.344,54		682.361,03		665.325,92		647.989,24		630.492,88		612.703,83	
- Garantías	1.475.000,00		1.475.000,00		1.475.000,00		1.475.000,00		1.475.000,00		1.475.000,00	
- PROGRAMA REACTIVA PERU	500.000,00		500.000,00		500.000,00		500.000,00				500.000,00	
CREDITOS DIRECTOS												
- CRÉDITOS VIGENTES	699.344,54		682.361,03		665.325,92		647.989,24		630.492,88		612.703,83	
-- MedE:Préstamos	699.344,54		682.361,03		665.325,92		647.989,24		630.492,88		612.703,83	
--- NoRevolventes	699.344,54		682.361,03		665.325,92		647.989,24		630.492,88		612.703,83	
GARANTIAS												
- GARANTIAS RECIBIDAS	1.475.000,00		1.475.000,00		1.475.000,00		1.475.000,00		1.475.000,00		1.475.000,00	
-- Gob. Nacional Reprog. Reactiva Perú	475.000,00		475.000,00		475.000,00		475.000,00		475.000,00		475.000,00	
-- GtíasNoPref(AvalyFianza)	1.000.000,00		1.000.000,00		1.000.000,00		1.000.000,00		1.000.000,00		1.000.000,00	

Montos expresados en unidades de soles*

Última fecha reportada por la SBS : 31/07/2022

6 MESES ANTERIORES		SET 2021 (SBS: AGO 2021)	OCT 2021 (SBS: SET 2021)	NOV 2021 (SBS: OCT 2021)	DIC 2021 (SBS: NOV 2021)	ENE 2022 (SBS: DIC 2021)	FEB 2022 (SBS: ENE 2022)
% Porcentaje de Calificación	NOR (Normal)	100.00	100.00	100.00	100.00	100.00	100.00
	CPP (Con Problemas Pote.)	0.00	0.00	0.00	0.00	0.00	0.00
	DEF (Deficiente)	0.00	0.00	0.00	0.00	0.00	0.00
Calificación	DUD (Dudoso)	0.00	0.00	0.00	0.00	0.00	0.00
	PER (Pérdida)	0.00	0.00	0.00	0.00	0.00	0.00

Institución	SET 2021 (SBS: AGO 2021)		OCT 2021 (SBS: SET 2021)		NOV 2021 (SBS: OCT 2021)		DIC 2021 (SBS: NOV 2021)		ENE 2022 (SBS: DIC 2021)		FEB 2022 (SBS: ENE 2022)	
	Monto *	Dias V.	Monto *	Dias V.	Monto *	Dias V.	Monto *	Dias V.	Monto *	Dias V.	Monto *	Dias V.
CRAC RAIZ	500.000,00		500.000,00		500.000,00		500.000,00		500.000,00		500.000,00	
BCP	295.937,18		280.413,11		264.570,81		248.638,76		232.383,94		216.020,06	
TOTAL	795.937,18		780.413,11		764.570,81		748.638,76		732.383,94		716.020,06	

Última fecha reportada por la SBS : 31/07/2022

Operación	SET 2021 (SBS: AGO 2021)		OCT 2021 (SBS: SET 2021)		NOV 2021 (SBS: OCT 2021)		DIC 2021 (SBS: NOV 2021)		ENE 2022 (SBS: DIC 2021)		FEB 2022 (SBS: ENE 2022)	
	Monto *	Dias V.	Monto *	Dias V.	Monto *	Dias V.	Monto *	Dias V.	Monto *	Dias V.	Monto *	Dias V.
RESUMEN												
- Total Deuda	795.937,18		780.413,11		764.570,81		748.638,76		732.383,94		716.020,06	
- Garantías	1.475.000,00		1.475.000,00		1.475.000,00		1.475.000,00		1.475.000,00		1.475.000,00	
- PROGRAMA REACTIVA PERU	500.000,00		500.000,00		500.000,00		500.000,00		500.000,00		500.000,00	
CREDITOS DIRECTOS												
- CRÉDITOS VIGENTES	795.937,18		780.413,11		764.570,81		748.638,76		732.383,94		716.020,06	
-- MedE: Préstamos	795.937,18		780.413,11		764.570,81		748.638,76		732.383,94		716.020,06	
--- NoRevolventes	795.937,18		780.413,11		764.570,81		748.638,76		732.383,94		716.020,06	
GARANTIAS												
- GARANTIAS RECIBIDAS	1.475.000,00		1.475.000,00		1.475.000,00		1.475.000,00		1.475.000,00		1.475.000,00	
-- Gob. Nacional Reactiva Perú	475.000,00		475.000,00		475.000,00		475.000,00		475.000,00		475.000,00	
-- GtiasNoPref(AvalyFianza)	1.000.000,00		1.000.000,00		1.000.000,00		1.000.000,00		1.000.000,00		1.000.000,00	

Reporte SBS/Microfinanzas por entidades

Reportado por : CRAC RAIZ

Última fecha reportada por la SBS : 31/07/2022

Operación	MAR 2022 (SBS: FEB2022)		ABR 2022 (SBS: MAR2022)		MAY 2022 (SBS: ABR2022)		JUN 2022 (SBS: MAY2022)		JUL 2022 (SBS: JUN2022)		AGO 2022 (SBS: JUL2022)	
	Monto *	Dias V.	Monto *	Dias V.	Monto *	Dias V.	Monto *	Dias V.	Monto *	Dias V.	Monto *	Dias V.
Calificación (2)	NOR		NOR		NOR		NOR		NOR		NOR	
RESUMEN												
- Total Deuda	500.000,00		500.000,00		500.000,00		500.000,00		500.000,00		500.000,00	
- Garantías	1.475.000,00		1.475.000,00		1.475.000,00		1.475.000,00		1.475.000,00		1.475.000,00	
- PROGRAMA REACTIVA PERU	500.000,00		500.000,00		500.000,00		500.000,00		500.000,00		500.000,00	
CREDITOS DIRECTOS												
- CRÉDITOS VIGENTES	500.000,00		500.000,00		500.000,00		500.000,00		500.000,00		500.000,00	
-- MedE: Préstamos	500.000,00		500.000,00		500.000,00		500.000,00		500.000,00		500.000,00	
--- NoRevolventes	500.000,00		500.000,00		500.000,00		500.000,00		500.000,00		500.000,00	
GARANTIAS												
- GARANTIAS RECIBIDAS	1.475.000,00		1.475.000,00		1.475.000,00		1.475.000,00		1.475.000,00		1.475.000,00	
-- Gob. Nacional Reprog. Reactiva Perú	475.000,00		475.000,00		475.000,00		475.000,00		475.000,00		475.000,00	
-- GtiasNoPref(AvalyFianza)	1.000.000,00		1.000.000,00		1.000.000,00		1.000.000,00		1.000.000,00		1.000.000,00	

Última fecha reportada por la SBS : 31/07/2022

Operación	SET 2021 (SBS: AGO2021)		OCT 2021 (SBS: SET2021)		NOV 2021 (SBS: OCT2021)		DIC 2021 (SBS: NOV2021)		ENE 2022 (SBS: DIC2021)		FEB 2022 (SBS: ENE2022)	
	Monto *	Dias V.	Monto *	Dias V.	Monto *	Dias V.	Monto *	Dias V.	Monto *	Dias V.	Monto *	Dias V.
Calificación (2)	NOR		NOR		NOR		NOR		NOR		NOR	
RESUMEN												
- Total Deuda	500.000,00		500.000,00		500.000,00		500.000,00		500.000,00		500.000,00	
- Garantías	1.475.000,00		1.475.000,00		1.475.000,00		1.475.000,00		1.475.000,00		1.475.000,00	
- PROGRAMA REACTIVA PERU	500.000,00		500.000,00		500.000,00		500.000,00		500.000,00		500.000,00	
CREDITOS DIRECTOS												
- CRÉDITOS VIGENTES	500.000,00		500.000,00		500.000,00		500.000,00		500.000,00		500.000,00	
-- MedE: Préstamos	500.000,00		500.000,00		500.000,00		500.000,00		500.000,00		500.000,00	
--- NoRevolventes	500.000,00		500.000,00		500.000,00		500.000,00		500.000,00		500.000,00	
GARANTIAS												
- GARANTIAS RECIBIDAS	1.475.000,00		1.475.000,00		1.475.000,00		1.475.000,00		1.475.000,00		1.475.000,00	

-- Gob. Nacional Reactiva Perú	475.000,00	475.000,00	475.000,00	475.000,00	475.000,00	475.000,00
-- GtiasNoPref(AvalyFianza)	1.000.000,00	1.000.000,00	1.000.000,00	1.000.000,00	1.000.000,00	1.000.000,00

Reportado por : BCP

Última fecha reportada por la SBS : 31/07/2022

Operación	MAR 2022 (SBS: FEB2022)		ABR 2022 (SBS: MAR2022)		MAY 2022 (SBS: ABR2022)		JUN 2022 (SBS: MAY2022)		JUL 2022 (SBS: JUN2022)		AGO 2022 (SBS: JUL2022)	
	Monto *	Dias V.	Monto *	Dias V.	Monto *	Dias V.	Monto *	Dias V.	Monto *	Dias V.	Monto *	Dias V.
Calificación (2)	NOR		NOR		NOR		NOR		NOR		NOR	
RESUMEN												
- Total Deuda	199.344,54		182.361,03		165.325,92		147.989,24		130.492,88		112.703,83	
CREDITOS DIRECTOS												
- CRÉDITOS VIGENTES	199.344,54		182.361,03		165.325,92		147.989,24		130.492,88		112.703,83	
-- MedE:Préstamos	199.344,54		182.361,03		165.325,92		147.989,24		130.492,88		112.703,83	
--- NoRevolventes	199.344,54		182.361,03		165.325,92		147.989,24		130.492,88		112.703,83	

Última fecha reportada por la SBS : 31/07/2022

Operación	SET 2021 (SBS: AGO2021)		OCT 2021 (SBS: SET2021)		NOV 2021 (SBS: OCT2021)		DIC 2021 (SBS: NOV2021)		ENE 2022 (SBS: DIC2021)		FEB 2022 (SBS: ENE2022)	
	Monto *	Dias V.	Monto *	Dias V.	Monto *	Dias V.	Monto *	Dias V.	Monto *	Dias V.	Monto *	Dias V.
Calificación (2)	NOR		NOR		NOR		NOR		NOR		NOR	
RESUMEN												
- Total Deuda	295.937,18		280.413,11		264.570,81		248.638,76		232.383,94		216.020,06	
CREDITOS DIRECTOS												
- CRÉDITOS VIGENTES	295.937,18		280.413,11		264.570,81		248.638,76		232.383,94		216.020,06	
-- MedE:Préstamos	295.937,18		280.413,11		264.570,81		248.638,76		232.383,94		216.020,06	
--- NoRevolventes	295.937,18		280.413,11		264.570,81		248.638,76		232.383,94		216.020,06	

Rectificaciones SBS

Entidad	Periodo SBS	Cuenta	Concepto Rectificación	Dice	Debe Decir
---------	-------------	--------	------------------------	------	------------

Aval/Codeudor

Montos expresados en unidades de soles*

Es Avalista de:

Información reportada por la SBS al 31/07/2022

Tipo Doc	Nro Documento	Nombre/Razón Social	Act	Pre	12m
----------	---------------	---------------------	-----	-----	-----

Montos expresados en unidades de soles*

Quiénes lo Avalan:

Información reportada por la SBS al 31/07/2022

Tipo Doc	Nro Documento	Nombre/Razón Social	Act	Pre	12m
DNI	13868532		<input checked="" type="radio"/>	<input type="radio"/>	<input type="radio"/>
Institución SBS		CAJA RURAL DE AHORRO Y CREDITO RAIZ S	Calif. (2)	Saldo *	
			NOR	500.000,00	
DNI	22077573	LANCHO RUIZ JOSUE LUCIANO	<input checked="" type="radio"/>	<input checked="" type="radio"/>	<input checked="" type="radio"/>
Institución SBS		CAJA RURAL DE AHORRO Y CREDITO RAIZ S	Calif. (2)	Saldo *	
			NOR	500.000,00	

Montos expresados en unidades de soles*

Es Avalista de:

Información Reportada por Entidades de Microfinanzas / Otros Créditos

Tipo Doc	Nro Documento	Nombre/Razón Social	Act	Pre	12m
----------	---------------	---------------------	-----	-----	-----

Montos expresados en unidades de soles*

Quiénes lo Avalan:

Información Reportada por Entidades de Microfinanzas / Otros Créditos

Tipo Doc	Nro Documento	Nombre/Razón Social	Act	Pre	12m
----------	---------------	---------------------	-----	-----	-----

Documentos Protestados como Deudor/Aceptante

Montos expresados en unidades*

Reportado por la Cámara de Comercio de Lima (CCL)

Documentos Protestados sin Regularizar

	# Doc	Monto (S/) *	Max Días Venc.
Total:	0	0,00	

Tipo de Cambio 3.844

Nro. Secuencia	Tip. Reg. **	Acreedor/Girador	Tipo Doc.	Moneda	Monto *	Monto * (S/)	Boletín	F. Protesto	F. Venc	Días Venc.
----------------	--------------	------------------	-----------	--------	---------	--------------	---------	-------------	---------	------------

**PR: Protestos, CJ: Cobranza Judicial, MO: Moras, PP: Procesos Penales

Montos expresados en unidades*

Reportado por la Cámara de Comercio de Lima (CCL)

Documentos Protestados Regularizados

	# Doc	Monto (S/) *
Total:	0	0,00

Nro. Secuencia	Tip. Reg. **	Acreedor/Girador	Tipo Doc.	Moneda	Monto *	Monto * (S/)	Boletín	F. Protesto	F. Venc.	F. Reg
----------------	--------------	------------------	-----------	--------	---------	--------------	---------	-------------	----------	--------

**PR: Protestos, CJ: Cobranza Judicial, MO: Moras, PP: Procesos Penales

Detalle de Vencidos

Comercio Exterior

Montos expresados en unidades de dólares

Muestra información reportada por la SUNAT desde el 07/02/2011

Resumen por Ejercicio

Ejercicio	Actividad	Número de Operaciones	Importe USD *	N° Países	3 países con mayor número de operaciones
2022	IMPORTACIÓN	1	11,68	1	CHINA
2021	IMPORTACIÓN	4	66.408,09	2	PORTUGAL, CHINA
2020	IMPORTACIÓN	4	48.357,00	2	PORTUGAL, ITALY
2019	IMPORTACIÓN	6	76.503,42	1	PORTUGAL
2018	IMPORTACIÓN	4	101.341,42	1	PORTUGAL

Resumen por Meses

Actividad	Ejercicio	Mes	Número de Operaciones	Importe USD *	N° Países	3 países con mayor número de operaciones
IMPORTACIÓN	2022	MAYO	1	11,68	1	CHINA
	2021	DICIEMBRE	1	57.218,57	1	PORTUGAL
		MARZO	1	5.882,12	1	PORTUGAL
	2020	ENERO	2	3.307,40	2	CHINA, PORTUGAL
		SETIEMBRE	1	11.316,35	1	PORTUGAL
		JUNIO	1	4.470,32	1	ITALY

		FEBRERO	1	25.744,65	1	PORTUGAL
		ENERO	1	6.825,68	1	PORTUGAL
	2019	NOVIEMBR	1	12.676,88	1	PORTUGAL
		OCTUBRE	1	16.023,76	1	PORTUGAL
		MAYO	1	2.431,61	1	PORTUGAL
		ABRIL	2	26.477,55	1	PORTUGAL
		ENERO	1	18.893,62	1	PORTUGAL
	2018	DICIEMBRE	2	21.824,05	1	PORTUGAL
		NOVIEMBR	1	41.044,47	1	PORTUGAL
		AGOSTO	1	38.472,90	1	PORTUGAL

PUBLICACIÓN DIARIO "EL PERUANO"

Reporte Otros Créditos

Institución	MAR 2022		ABR 2022		MAY 2022		JUN 2022		JUL 2022		AGO 2022	
	Monto *	Dias V.	Monto *	Dias V.	Monto *	Dias V.	Monto *	Dias V.	Monto *	Dias V.	Monto *	Dias V.

Institución	SET 2021		OCT 2021		NOV 2021		DIC 2021		ENE 2022		FEB 2022	
	Monto *	Dias V.	Monto *	Dias V.	Monto *	Dias V.	Monto *	Dias V.	Monto *	Dias V.	Monto *	Dias V.

Reporte Otros Créditos por entidades

Sin Información