

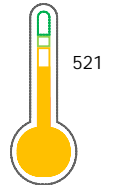
El reporte contiene solo los títulos seleccionados

- | | | | | | |
|---|---|--|---|---|---|
| <input checked="" type="checkbox"/> Información General | <input checked="" type="checkbox"/> Consulta Rápida | <input checked="" type="checkbox"/> Principales Acreedores | <input checked="" type="checkbox"/> Detalle Variación | <input checked="" type="checkbox"/> Posición Histórica | <input checked="" type="checkbox"/> Gráficos |
| <input checked="" type="checkbox"/> Rep. Vencidos | <input checked="" type="checkbox"/> Rep. SBS/Microf. | <input checked="" type="checkbox"/> SBS/Microf. Entidades | <input checked="" type="checkbox"/> Rectificaciones SBS | <input checked="" type="checkbox"/> Avalados/Avalistas | <input checked="" type="checkbox"/> Hechos de Importancia |
| <input checked="" type="checkbox"/> Documentos CCL | <input checked="" type="checkbox"/> Detalle de Vencidos | <input checked="" type="checkbox"/> Comercio Exterior | <input checked="" type="checkbox"/> Otros Créditos | <input checked="" type="checkbox"/> Otros Créd. Entidades | <input checked="" type="checkbox"/> Otros Rep. Negativos |

RUC 20601012309 - INVERSIONES AN LUHA S.A.C

Fecha Proceso	Tipo Doc.	N. Doc.	Nota	Deuda Total *	Var.	Actual	Previo	12m
23/09/2021	RUC	20601012309	0.034	1.095.319,93	▲	●	●	●

Score Sentinel



Riesgo Medio

* La persona consultada cuenta con los siguientes créditos e indicadores.

Buen Contribuyente SUNAT

Reprogramados DU N 026-20

Sentinel Sabio


 Bancarizado: SI

Recomendación de Sentinel Sabio

Evaluación Crediticia


OBSERVAR
 Producto Genérico

Detalle:

- Presenta Calificación Cpp mayor a 20% en los 12 meses
- Presenta estado de riesgo medio
- El promedio de deudas negativas (Sunat, AFP, Protestos) representa entre 3% y 5% del promedio deuda en el SF en los últimos 3 meses

Cuota Estimada Mensual

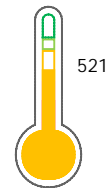
S/ 50082,



Score Sentinel

Nivel de Riesgo

Riesgo Medio



Recomendación:

En este nivel de riesgo, 26 de 100 empresas podrían caer en incumplimiento en los próximos 12 meses

Información General

Datos Principales

07/08/2021: Última actualización de información reportada por SUNAT

Razón Social:	INVERSIONES AN LUHA S.A.C		
Nombre Comercial:	-		
Tipo de Contribuyente:	SOCIEDAD ANONIMA CERRADA		
Estado de Contribuyente:	ACTIVO	Condición del Contribuyente:	HABIDO
Inicio de Actividades:	16/02/2016		
Tamaño contribuyente:	MEDIANO	Dependencia:	INTENDENCIA LIMA MEPECO
Actividad Económica Principal	VTA. MAY. OTROS PRODUCTOS INTERMEDIOS.		
Actividad Económica Secundaria 1	VTA. MIN. ARTICULOS DE FERRETER	Actividad Económica Secundaria 2	-
Fecha Inscripción RRPP:	09/02/2016	Número de Partida Registral:	-
Folio:	-	Asiento:	-

Agente de retención

Direcciones Registradas

Dirección	Fuente
AVENIDA SAMUEL ALCAZAR NRO 100 DTO. 703 RIMAC - LIMA - LIMA (EDIFICIO 7- CR. CONDOMINIO BESCO 310)	SUNAT - DOMICILIO FISCAL
CALLE LAS ESMERALDAS NRO. 1058 COOPERATIVA HUANCAYO ET. UNO EL AGUSTINO - LIMA - LIMA	SUNAT - DEPOSITO
CALLE MENDOZA JORGE MZA. GC LTE. 10 URBANIZACION SANTA MARGARITA VI ETAPA PIURA - PIURA - PIURA	SUNAT - SUCURSAL
AVENIDA 5 DE ABRIL MZA. G LTE. 3 ZONA INDUSTRIAL LOMAS DE CARABAYLLO CARABAYLLO - LIMA - LIMA	SUNAT - DEPOSITO

Representantes Legales

Nro Documento	Nombre de Representante	Act	Pre	12m	Fecha desde que ocupa Cargo	Cargo
06284485	ALVAREZ FALCON ERICO ALBERTO				28/05/2019	GERENTE GENERAL

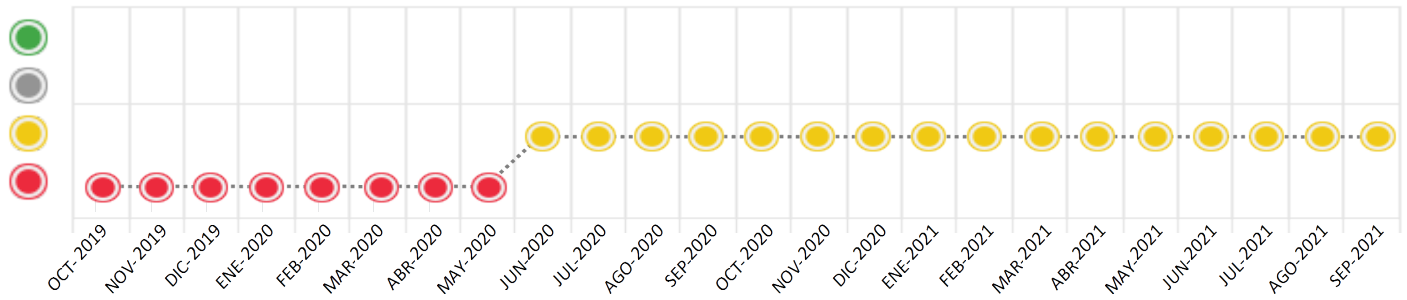
Consulta Rápida





Documento de identidad consultado

Fecha Proceso	Tipo Doc.	N. Doc.	Nombre o Raz. Social	Nota	Deuda Total *	Var.	Actual	Previo	12m
23/09/2021	RUC	20601012309	INVERSIONES AN LUHA S.A.C	0.034	1.095.319,93				

Montos expresados en unidades de soles*






Semáforos de los últimos 24 meses



Semáforo	Descripción
	No registra información de deudas
	Mínimo Riesgo: Sin deudas vencidas
	Mediano Riesgo: Deudas con poco atraso*
	Alto Riesgo: Deudas con atraso significativo*

*Semáforo deuda menor: Deuda vencida menor S/ 100 personas naturales o menor S/ 500 personas jurídicas

Verde: $0 \leq \text{Sem.} < 0.001$
 Amarillo: $0.001 \leq \text{Sem.} \leq 2$
 Rojo: $2 < \text{Sem.} \leq 6$

Variación	Descripción
	Variación Negativa: La nueva información reportada ha incrementado tu riesgo crediticio
	Variación Positiva: La nueva información ha mejorado tu posición de riesgo
	Variación Porcentual Positiva: El monto total reportado por la SBS/Microfinanzas o número de instituciones financieras ha aumentado
	Variación Porcentual Negativa: El monto total reportado por la SBS/Microfinanzas o número de instituciones financieras ha disminuido
	Aproximadamente igual o igual

Detalle de la deuda SBS/Microfinanzas

Entidad	Deuda Anterior			Deuda a SET 2021				Rect. (1)	Disc.
	MAR 2021	JUN 2021	AGO 2021	Fecha Inf.	Calif. (2)	Monto *	Días Venc.		
BCP	883.751,70	883.723,09	885.766,83	31/08/2021	NOR	885.774,60	90		
SCOTIABANK				31/08/2021	NOR	200.000,00			
TOTAL	883.751,70	883.723,09	885.766,83			1.085.774,60			

(1) Ver detalle en el cuadro de Rectificaciones SBS

(2) NOR: Normal, CPP: Con Problemas Potenciales, DEF: Deficiente, DUD: Dudoso, PER: Pérdida, SCAL: Sin Calificación

Detalle de la deuda de Otros Créditos

Entidad	Deuda Anterior			Deuda a SET 2021				Disc.
	MAR 2021	JUN 2021	AGO 2021	Fecha Inf.	Calif. (2)	Monto	Días Venc.	
TOTAL								

(2) NOR: Normal, CPP: Con Problemas Potenciales, DEF: Deficiente, DUD: Dudoso, PER: Pérdida, SCAL: Sin Calificación

Detalle de vencidos

# Doc	Fuente - Acreedor	Monto *	Días Venc.
	Documentos Impagos	9.545,33	1,157
13	AMERICA MOVIL PERU S.A.C.	8.166,16	1,157
1	ENTEL PERU S.A.	1.379,17	1,084

Utilización de Líneas de Crédito

Instituciones	**	Línea Aprobada	Línea No Utilizada	Línea Utilizada	% L. Ut.
TOTAL					0%

**Tipo de Crédito

Principales Acreedores

Montos expresados en unidades de soles*

Resumen de Deudas

Descripción de la Deuda	Monto *	Días
Deuda total SBS al 31/08/2021	1.085.774,60	
% Calificación normal	100.00	
Peor Calificación (2)	NOR	
Otros Créditos	0,00	****
Deuda vencida		
SBS/Microf.	2.053,74	90
Documentos Impagos	9.545,33	1,157
Total deuda vencida	11.599,07	

Detalle de deuda SBS/Microfinanzas

Institución SBS	Calif. (2)	Saldo *	% Ven.	Días Venc.	Rect.(1)
BCP	NOR	885.774,60	0.23	90	
SCOTIABANK	NOR	200.000,00	0.00		
Deuda Total SBS/MicroFinanzas		1.085.774,60	0.19		

Detalle de Riesgos SBS/Microfinanzas

Concepto	Saldo *
Deuda Directa	1.085.774,60
Deuda Indirecta	0,00
Deuda Castigada	0,00
Deuda Total SBS/MicroFinanzas	1.085.774,60
Línea Tarj. Cred. No utilizada	0,00
Total Riesgo SBS/MicroFinanzas	1.085.774,60

Detalle de deuda Otros Créditos

Empresa	Calif. (2)	Saldo *	% Ven.	Días Venc.	Disc.
Deuda Total Otros Créditos		0,00	0.19		

Detalle de vencidos

# Doc	Fuente - Acreedor	Monto *	Días Venc.
	Documentos Impagos	9.545,33	1,157
13	AMERICA MOVIL PERU S.A.C.	8.166,16	1,157
1	ENTEL PERU S.A.	1.379,17	1,084

Detalle Variación

Montos expresados en unidades de soles*

Resumen de la variación

Descripción de la deuda	17/09/2021	23/09/2021	Variación
Score	1.031	0.034	-0.997
Nro. Entidades SBS/Microf.	1	2	1
Riesgo Total SBS/Microf. *	885.766,83	1.085.774,60	
Deuda Directa	885.766,83	1.085.774,60	200.007,77
Deuda Indirecta	0,00	0,00	0,00
Deuda Castigada	0,00	0,00	0,00

Variación del Riesgo Total SBS/Microf. *	Antes	23/09/2021	Variación
Último Mes	885.766,83	1.085.774,60	200.007,77
Último Trimestre	883.723,09	1.085.774,60	202.051,51
Último Semestre	883.751,70	1.085.774,60	202.022,90
Último Año	511.695,13	1.085.774,60	574.079,47

Calificación SBS/Microf.	17/09/2021	23/09/2021	Variación
% NOR (Normal)	0.00	100.00	100.00
% CPP (Con Problemas Potenciales)	100.00	0.00	-100.00
% DEF (Deficiente)	0.00	0.00	0.00
% DUD (Dudoso)	0.00	0.00	0.00
% PER (Pérdida)	0.00	0.00	0.00

Deuda vencida *	17/09/2021	23/09/2021	Variación
SBS/Microf.	513.706,83	2.053,74	511.653,09
Total deuda vencida	513.706,83	2.053,74	511.653,09
Deuda por Otros Créditos *	17/09/2021	23/09/2021	Variación
Total deuda otros créditos	0,00	0,00	0,00

Detalle de la variación

Fuente - Acreedor *	17/09/2021	23/09/2021	Variación
SBS/Microf.			511.653,09
BANCO DE CREDITO DEL PERÚ	513.706,83	2.053,74	-511.653,09

Posición Histórica

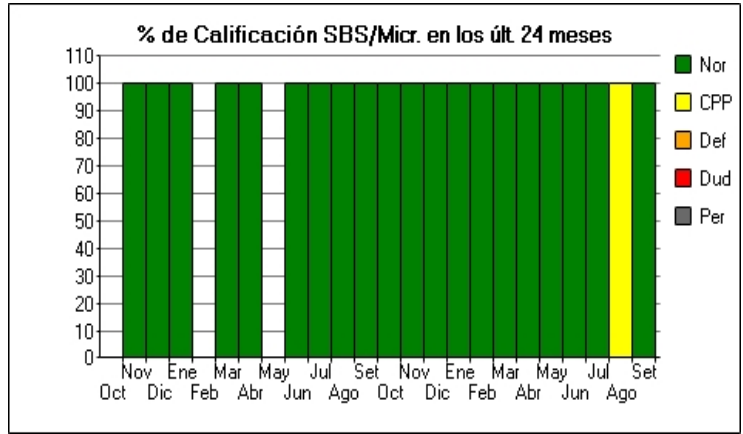
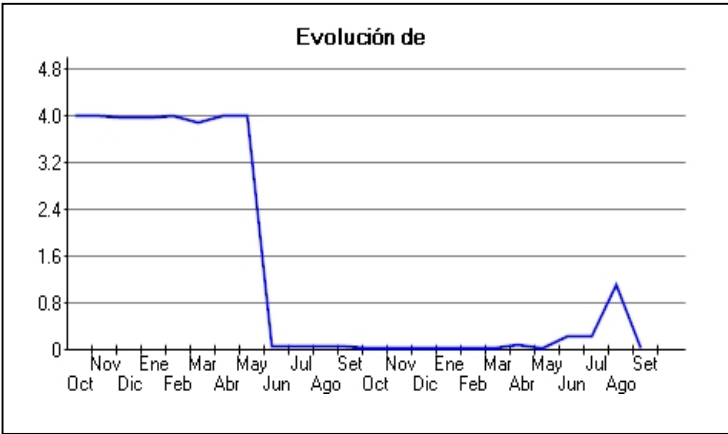
Montos expresados en unidades de soles*

Fecha de Proceso	Sema. Actual	Sem. Riesgo	Var.	Superintendencia de Banca y Seguros (SBS/Microfinan.)				Otros Créditos	Otros Vencidos *				Ctas. Cerr./Anu.		Otros Repor. Negati.	
				# Enti.	Deuda Total *	% Cali. normal	Peor Califi.(2)		Deuda Vencida *	Protestos	Docs. Impagos	Deuda Tributaria	Deuda Laboral	Cta. Cte.		Tar. Créd.
23/09/2021	0.034	▲	2	1.085.774,60	100.00	NOR	2.053,74	0,00	0,00	9.545,33	0,00	0,00	0,00	0	0	0
17/09/2021	1.031	■	1	885.766,83	0.00	CPP	513.706,83	0,00	0,00	9.545,33	0,00	0,00	0,00	0	0	0
06/09/2021	1.031	■	1	885.766,83	0.00	CPP	513.706,83	0,00	0,00	9.545,33	0,00	0,00	0,00	0	0	0
03/09/2021	1.139	■	1	885.766,83	0.00	CPP	513.706,83	0,00	0,00	9.545,33	30.713,00	2.969,00	0,00	0	0	0
31/08/2021	1.139	■	1	885.766,83	0.00	CPP	513.706,83	0,00	0,00	9.545,33	30.713,00	2.969,00	0,00	0	0	0
25/08/2021	1.139	■	1	885.766,83	0.00	CPP	513.706,83	0,00	0,00	9.545,33	30.668,00	2.965,00	0,00	0	0	0
24/08/2021	1.139	■	1	885.766,83	0.00	CPP	513.706,83	0,00	0,00	9.545,33	30.668,00	2.965,00	0,00	0	0	0
23/08/2021	1.139	▼	1	885.766,83	0.00	CPP	513.706,83	0,00	0,00	9.545,33	30.586,00	2.958,00	0,00	0	0	0
16/08/2021	0.185	■	1	886.162,83	100.00	NOR	0,00	0,00	0,00	9.545,33	30.586,00	2.958,00	0,00	0	0	0
10/08/2021	0.234	■	1	886.162,83	100.00	NOR	0,00	0,00	0,00	9.545,33	26.295,00	19.233,00	0,00	0	0	0
09/08/2021	0.234	■	1	886.162,83	100.00	NOR	0,00	0,00	0,00	9.545,33	26.295,00	19.233,00	0,00	0	0	0
02/08/2021	0.233	■	1	886.162,83	100.00	NOR	0,00	0,00	0,00	9.545,33	26.232,00	19.189,00	0,00	0	0	0
26/07/2021	0.233	■	1	886.162,83	100.00	NOR	0,00	0,00	0,00	9.545,33	26.186,00	19.155,00	0,00	0	0	0
24/07/2021	0.233	■	1	886.162,83	100.00	NOR	0,00	0,00	0,00	9.545,33	27.716,00	17.642,00	0,00	0	0	0
19/07/2021	0.233	■	1	883.723,09	100.00	NOR	0,00	0,00	0,00	9.545,33	27.716,00	17.642,00	0,00	0	0	0
17/07/2021	0.233	■	1	883.723,09	100.00	NOR	0,00	0,00	0,00	9.545,33	27.660,00	17.606,00	0,00	0	0	0
12/07/2021	0.233	■	1	883.723,09	100.00	NOR	0,00	0,00	0,00	9.545,33	27.660,00	17.606,00	0,00	0	0	0
05/07/2021	0.233	■	1	883.723,09	100.00	NOR	0,00	0,00	0,00	9.545,33	27.603,00	17.570,00	0,00	0	0	0
28/06/2021	0.232	■	1	883.723,09	100.00	NOR	0,00	0,00	0,00	9.545,33	27.553,00	17.539,00	0,00	0	0	0
23/06/2021	0.236	■	1	883.723,09	100.00	NOR	0,00	0,00	0,00	9.545,33	28.381,00	17.498,00	0,00	0	0	0
21/06/2021	0.236	■	1	883.723,09	100.00	NOR	0,00	0,00	0,00	9.545,33	28.381,00	17.498,00	0,00	0	0	0
17/06/2021	0.164	■	1	883.723,09	100.00	NOR	0,00	0,00	0,00	9.545,33	28.314,00	0,00	0,00	0	0	0
14/06/2021	0.164	▼	1	883.723,09	100.00	NOR	0,00	0,00	0,00	9.545,33	28.314,00	0,00	0,00	0	0	0
12/06/2021	0.042	■	1	883.723,09	100.00	NOR	0,00	0,00	0,00	9.545,33	0,00	0,00	0,00	0	0	0
24/05/2021	0.042	■	1	883.723,09	100.00	NOR	0,00	0,00	0,00	9.545,33	0,00	0,00	0,00	0	0	0
15/05/2021	0.042	■	1	883.723,09	100.00	NOR	0,00	0,00	0,00	9.545,33	0,00	0,00	0,00	0	0	0
10/05/2021	0.042	■	1	883.723,09	100.00	NOR	0,00	0,00	0,00	9.545,33	0,00	0,00	0,00	0	0	0
03/05/2021	0.081	■	1	883.723,09	100.00	NOR	0,00	0,00	0,00	9.545,33	8.726,00	0,00	0,00	0	0	0
26/04/2021	0.090	■	1	883.723,09	100.00	NOR	0,00	0,00	0,00	9.545,33	10.860,00	0,00	0,00	0	0	0
23/04/2021	0.089	■	1	883.723,09	100.00	NOR	0,00	0,00	0,00	9.545,33	9.457,00	1.162,00	0,00	0	0	0
19/04/2021	0.089	■	1	883.751,70	100.00	NOR	0,00	0,00	0,00	9.545,33	9.457,00	1.162,00	0,00	0	0	0
15/04/2021	0.127	■	1	883.751,70	100.00	NOR	0,00	0,00	0,00	9.545,33	19.485,00	0,00	0,00	0	0	0
06/04/2021	0.042	■	1	883.751,70	100.00	NOR	0,00	0,00	0,00	9.545,33	0,00	0,00	0,00	0	0	0
30/03/2021	0.042	■	1	883.751,70	100.00	NOR	0,00	0,00	0,00	9.545,33	0,00	0,00	0,00	0	0	0
25/03/2021	0.114	■	1	883.751,70	100.00	NOR	0,00	0,00	0,00	9.545,33	16.429,00	0,00	0,00	0	0	0
23/03/2021	0.114	■	1	883.723,09	100.00	NOR	0,00	0,00	0,00	9.545,33	16.429,00	0,00	0,00	0	0	0
19/03/2021	0.114	■	1	883.723,09	100.00	NOR	0,00	0,00	0,00	9.545,33	16.391,00	0,00	0,00	0	0	0
17/03/2021	0.108	■	1	883.723,09	100.00	NOR	0,00	0,00	0,00	8.166,16	16.391,00	0,00	0,00	0	0	0
16/03/2021	0.108	■	1	883.723,09	100.00	NOR	0,00	0,00	0,00	8.166,16	16.391,00	0,00	0,00	0	0	0
13/03/2021	0.036	■	1	883.723,09	100.00	NOR	0,00	0,00	0,00	8.166,16	0,00	0,00	0,00	0	0	0
26/02/2021	0.036	■	1	883.723,09	100.00	NOR	0,00	0,00	0,00	8.166,16	0,00	0,00	0,00	0	0	0
17/02/2021	0.036	■	1	883.756,01	100.00	NOR	0,00	0,00	0,00	8.166,16	0,00	0,00	0,00	0	0	0
09/02/2021	0.036	■	1	883.756,01	100.00	NOR	0,00	0,00	0,00	8.166,16	0,00	0,00	0,00	0	0	0
25/01/2021	0.042	■	1	883.756,01	100.00	NOR	0,00	0,00	0,00	9.545,33	0,00	0,00	0,00	0	0	0

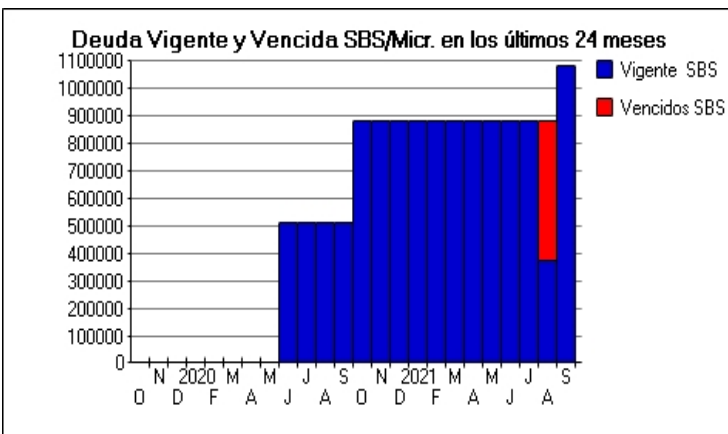
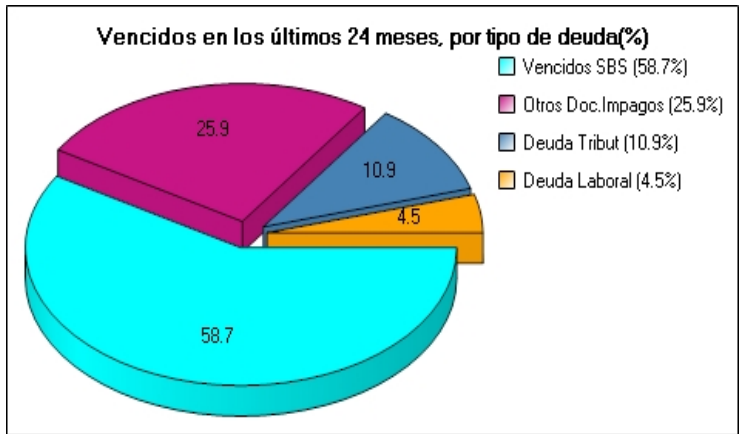
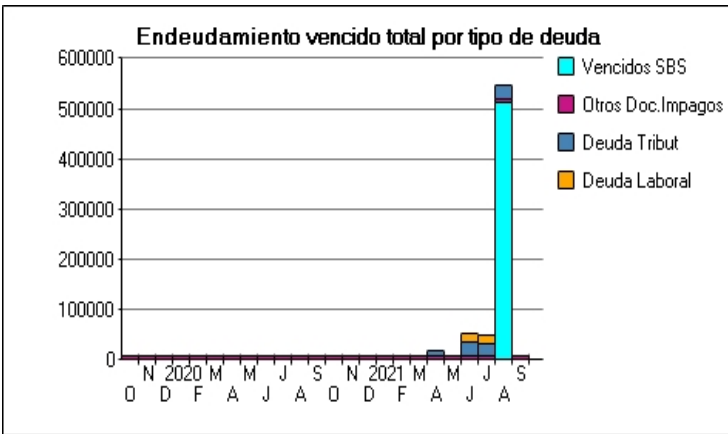
24/01/202	●	0.135	☰	1	883.756,01	100.00	NOR	0,00	0,00	0,00	9.545,33	6.018,00	15.314,00	0	0	0
23/01/202	●	0.135	⊘	1	883.756,01	100.00	NOR	0,00	0,00	0,00	9.545,33	6.018,00	15.314,00	0	0	0
18/01/202	●	0.135	☰	1	883.723,09	100.00	NOR	0,00	0,00	0,00	9.545,33	6.018,00	15.314,00	0	0	0
11/01/202	●	0.142	☰	1	883.723,09	100.00	NOR	0,00	0,00	0,00	9.545,33	6.004,00	17.059,00	0	0	0
22/12/202	●	0.042	⊘	1	883.723,09	100.00	NOR	0,00	0,00	0,00	9.545,33	0,00	0,00	0	0	0
25/11/202	●	0.042	⊘	1	883.723,09	100.00	NOR	0,00	0,00	0,00	9.545,33	0,00	0,00	0	0	0
24/10/202	●	0.042	⊘	1	883.723,09	100.00	NOR	0,00	0,00	0,00	9.545,33	0,00	0,00	0	0	0
15/10/202	●	0.073	☰	1	511.695,13	100.00	NOR	0,00	0,00	0,00	9.545,33	0,00	0,00	0	0	0
28/09/202	●	0.073	⊘	1	511.695,13	100.00	NOR	0,00	0,00	0,00	9.545,33	0,00	0,00	0	0	0
25/09/202	●	0.073	☰	1	511.663,09	100.00	NOR	0,00	0,00	0,00	9.545,33	0,00	0,00	0	0	0
24/08/202	●	0.073	☰	1	511.663,09	100.00	NOR	0,00	0,00	0,00	9.545,33	0,00	0,00	0	0	0
17/08/202	●	0.073	☰	1	511.663,09	100.00	NOR	0,00	0,00	0,00	9.545,33	0,00	0,00	0	0	0
05/08/202	●	0.073	☰	1	511.663,09	100.00	NOR	0,00	0,00	0,00	9.545,33	0,00	0,00	0	0	0
24/07/202	●	0.073	⊘	1	511.663,09	100.00	NOR	0,00	0,00	0,00	9.545,33	0,00	0,00	0	0	0
14/07/202	●	0.073	☰	1	511.663,09	100.00	NOR	0,00	0,00	0,00	9.545,33	0,00	0,00	0	0	0
07/07/202	●	0.073	☰	1	511.663,09	100.00	NOR	0,00	0,00	0,00	9.545,33	0,00	0,00	0	0	0
23/06/202	●	0.073	▲	1	511.663,09	100.00	NOR	0,00	0,00	0,00	9.545,33	0,00	0,00	0	0	0
11/06/202	●	4.000	☰	0	0,00	0,00		0,00	0,00	0,00	9.545,33	0,00	0,00	0	0	0
02/06/202	●	4.000	☰	0	0,00	0,00		0,00	0,00	0,00	9.545,33	0,00	0,00	0	0	0
27/05/202	●	4.000	☰	0	0,00	0,00		0,00	0,00	0,00	9.545,33	0,00	0,00	0	0	0
25/05/202	●	4.000	⊘	0	0,00	0,00		0,00	0,00	0,00	9.545,33	0,00	0,00	0	0	0
27/04/202	●	3.995	⊘	1	10,43	100.00	NOR	0,00	0,00	0,00	9.545,33	0,00	0,00	0	0	0
21/04/202	●	3.900	☰	1	242,29	100.00	NOR	0,00	0,00	0,00	9.545,33	0,00	0,00	0	0	0
27/03/202	●	3.900	☰	1	242,29	100.00	NOR	0,00	0,00	0,00	9.545,33	0,00	0,00	0	0	0
20/03/202	●	3.900	⊘	1	242,29	100.00	NOR	0,00	0,00	0,00	9.545,33	0,00	0,00	0	0	0
17/03/202	●	4.000	☰	0	0,00	0,00		0,00	0,00	0,00	9.545,33	0,00	0,00	0	0	0
24/02/202	●	4.000	⊘	0	0,00	0,00		0,00	0,00	0,00	9.545,33	0,00	0,00	0	0	0
22/01/202	●	3.987	⊘	1	30,44	100.00	NOR	0,00	0,00	0,00	9.545,33	0,00	0,00	0	0	0
21/12/201	●	3.993	⊘	1	16,02	100.00	NOR	0,00	0,00	0,00	9.545,33	0,00	0,00	0	0	0
19/12/201	●	3.997	☰	1	5,10	100.00	NOR	0,00	0,00	0,00	9.545,33	0,00	0,00	0	0	0
28/11/201	●	3.997	☰	1	5,10	100.00	NOR	0,00	0,00	0,00	9.545,33	0,00	0,00	0	0	0
25/11/201	●	3.997	▲	1	5,10	100.00	NOR	0,00	0,00	0,00	9.545,33	0,00	0,00	0	0	0
23/11/201	●	3.998	⊘	1	5,10	100.00	NOR	0,00	0,00	0,00	9.545,33	5.455,00	0,00	0	0	0
18/11/201	●	4.000	▼	0	0,00	0,00		0,00	0,00	0,00	9.545,33	5.455,00	0,00	0	0	0
13/11/201	●	4.000	☰	0	0,00	0,00		0,00	0,00	0,00	9.545,33	0,00	0,00	0	0	0
15/10/201	●	4.000	☰	0	0,00	0,00		0,00	0,00	0,00	9.545,33	0,00	0,00	0	0	0
10/10/201	●	4.000	☰	0	0,00	0,00		0,00	0,00	0,00	8.841,33	0,00	0,00	0	0	0

Gráficos

Montos expresados en unidades de soles*



NOR: Normal, CPP: Con Problemas Potenciales, DEF: Deficiente, DUD: Dudoso, PER: Pérdida, SCAL: Sin Calificación



Reporte de Vencidos

Montos expresados en unidades de soles*

Fuente - Acreedor	JUN 2021			JUL 2021			AGO 2021			SET 2021		
	# Docs.	Monto *	Dias V.	# Docs.	Monto *	Dias V.	# Docs.	Monto *	Dias V.	# Docs.	Monto *	Dias V.
Documentos Impagos												
AMERICA MOVIL PERU S.A.C.	13	8.166,16	107	13	8.166,16	110	13	8.166,16	113	13	8.166,16	115
ENTEL PERU S.A.	1	1.379,17	999	1	1.379,17	103	1	1.379,17	106	1	1.379,17	108
Total	14	9.545,33	107	14	9.545,33	110	14	9.545,33	113	14	9.545,33	115
Deuda Tributaria												
SUPERINTENDENCIA NACIONAL DE ADMINISTRACION	2	27.553,00	91	2	26.186,00	92	3	30.713,00	12		0,00	0
Total	2	27.553,00	91	2	26.186,00	92	3	30.713,00	12	0		
Deuda Laboral												
SEGURO SOCIAL DE SALUD ESSALUD	1	17.539,00	61	2	18.383,00	92	2	1.418,00	92		0,00	0
OFICINA DE NORMALIZACIÓN PREVISIONAL		0,00		1	772,00	61	2	1.551,00	92		0,00	0
Total	1	17.539,00	61	3	19.155,00	92	4	2.969,00	92	0		

Montos expresados en unidades de soles*

Fuente - Acreedor	FEB 2021			MAR 2021			ABR 2021			MAY 2021		
	# Docs.	Monto *	Dias V.	# Docs.	Monto *	Dias V.	# Docs.	Monto *	Dias V.	# Docs.	Monto *	Dias V.
Documentos Impagos												
AMERICA MOVIL PERU S.A.C.	13	8.166,16	950	13	8.166,16	981	13	8.166,16	101	13	8.166,16	104
ENTEL PERU S.A.		0,00		1	1.379,17	908	1	1.379,17	93	1	1.379,17	96
Total	13	8.166,16	950	14	9.545,33	981	14	9.545,33	101	14	9.545,33	104
Deuda Tributaria												
SUPERINTENDENCIA NACIONAL DE ADMINISTRACION		0,00			0,00	0	1	10.860,00	18		0,00	0
Total	0			0			1	10.860,00	18	0		
Deuda Laboral												
SEGURO SOCIAL DE SALUD ESSALUD		0,00			0,00			0,00	0		0,00	
OFICINA DE NORMALIZACIÓN PREVISIONAL		0,00			0,00			0,00			0,00	
Total	0			0			0			0		

Montos expresados en unidades de soles*

Fuente - Acreedor	OCT 2020			NOV 2020			DIC 2020			ENE 2021		
	# Docs.	Monto *	Dias V.	# Docs.	Monto *	Dias V.	# Docs.	Monto *	Dias V.	# Docs.	Monto *	Dias V.
Documentos Impagos												
AMERICA MOVIL PERU S.A.C.	13	8.166,16	830	13	8.166,16	860	13	8.166,16	89	13	8.166,16	92
ENTEL PERU S.A.	1	1.379,17	757	1	1.379,17	787	1	1.379,17	81	1	1.379,17	84
Total	14	9.545,33	830	14	9.545,33	860	14	9.545,33	89	14	9.545,33	92
Deuda Tributaria												
SUPERINTENDENCIA NACIONAL DE ADMINISTRACION		0,00			0,00			0,00			0,00	0
Total	0			0			0			0		
Deuda Laboral												
SEGURO SOCIAL DE SALUD ESSALUD		0,00			0,00			0,00			0,00	
OFICINA DE NORMALIZACIÓN PREVISIONAL		0,00			0,00			0,00			0,00	0
Total	0			0			0			0		

Reporte SBS/Microfinanzas

Montos expresados en unidades de soles*

Última fecha reportada por la SBS : 31/08/2021

ÚLTIMOS 6 MESES		ABR 2021 (SBS: MAR 2021)	MAY 2021 (SBS: ABR 2021)	JUN 2021 (SBS: MAY 2021)	JUL 2021 (SBS: JUN 2021)	AGO 2021 (SBS: JUL 2021)	SET 2021 (SBS: AGO 2021)
% Porcentaje de Calificación	NOR (Normal)	100.00	100.00	100.00	100.00	0.00	100.00
	CPP (Con Problemas Pote.)	0.00	0.00	0.00	0.00	100.00	0.00
	DEF (Deficiente)	0.00	0.00	0.00	0.00	0.00	0.00
	DUD (Dudoso)	0.00	0.00	0.00	0.00	0.00	0.00
	PER (Pérdida)	0.00	0.00	0.00	0.00	0.00	0.00

Institución	ABR 2021 (SBS: MAR 2021)		MAY 2021 (SBS: ABR 2021)		JUN 2021 (SBS: MAY 2021)		JUL 2021 (SBS: JUN 2021)		AGO 2021 (SBS: JUL 2021)		SET 2021 (SBS: AGO 2021)	
	Monto *	Dias V.	Monto *	Dias V.	Monto *	Dias V.	Monto *	Dias V.	Monto *	Dias V.	Monto *	Dias V.
BCP	883.723,09		883.723,09		883.723,09		886.162,83	28	885.766,83	59	885.774,60	90
SCOTIABANK											200.000,00	
TOTAL	883.723,09		883.723,09		883.723,09		886.162,83	28	885.766,83	59	1.085.774,60	90

Última fecha reportada por la SBS : 31/08/2021

Operación	ABR 2021 (SBS: MAR 2021)		MAY 2021 (SBS: ABR 2021)		JUN 2021 (SBS: MAY 2021)		JUL 2021 (SBS: JUN 2021)		AGO 2021 (SBS: JUL 2021)		SET 2021 (SBS: AGO 2021)	
	Monto *	Dias V.	Monto *	Dias V.	Monto *	Dias V.	Monto *	Dias V.	Monto *	Dias V.	Monto *	Dias V.
RESUMEN												
- Total Deuda	883.723,09		883.723,09		883.723,09		886.162,83	28	885.766,83	59	1.085.774,60	90
- Total Vencido									513.706,83		2.053,74	
- % Vencido									58,00		0,19	
- Garantías	784.183,00		784.183,00		784.183,00		784.183,00		784.183,00		903.641,00	
- PROGRAMA REACTIVA PERU	883.723,09		883.723,09		883.723,09		883.723,09		883.723,09		883.720,86	
CREDITOS DIRECTOS												
- CRÉDITOS VIGENTES	883.723,09		883.723,09		883.723,09		886.162,83	28	372.060,00		1.083.720,86	
-- MedE: SobregirosCC							2.439,74	28				
-- MedE: Préstamos	883.723,09		883.723,09		883.723,09		883.723,09		372.060,00		1.083.720,86	
--- NoRevolventes	883.723,09		883.723,09		883.723,09		883.723,09		372.060,00		1.083.720,86	
- CRÉDITOS VENCIDOS									513.706,83	59	2.053,74	90
-- MedE: SobregirosCC									2.043,74	59	2.053,74	90
-- MedE: Préstamos									511.663,09	39		
---									511.663,09	39		
GARANTIAS												
- GARANTIAS RECIBIDAS	784.183,50		784.183,50		784.183,50		784.183,50		784.183,50		903.641,47	
-- FondoFarantiaLey											120.000,00	
-- Gob. Nacional Reactiva Perú	784.183,50		784.183,50		784.183,50		784.183,50		784.183,50		783.641,47	

Montos expresados en unidades de soles*

Última fecha reportada por la SBS : 31/08/2021

6 MESES ANTERIORES		OCT 2020 (SBS: SET 2020)	NOV 2020 (SBS: OCT 2020)	DIC 2020 (SBS: NOV 2020)	ENE 2021 (SBS: DIC 2020)	FEB 2021 (SBS: ENE 2021)	MAR 2021 (SBS: FEB 2021)
NOR (Normal)		100,00	100,00	100,00	100,00	100,00	100,00
% Porcentaje de Calificación	CPP (Con Problemas Pote.)	0,00	0,00	0,00	0,00	0,00	0,00
	DEF (Deficiente)	0,00	0,00	0,00	0,00	0,00	0,00
	DUD (Dudoso)	0,00	0,00	0,00	0,00	0,00	0,00
	PER (Pérdida)	0,00	0,00	0,00	0,00	0,00	0,00

Institución	OCT 2020 (SBS: SET 2020)		NOV 2020 (SBS: OCT 2020)		DIC 2020 (SBS: NOV 2020)		ENE 2021 (SBS: DIC 2020)		FEB 2021 (SBS: ENE 2021)		MAR 2021 (SBS: FEB 2021)	
	Monto *	Dias V.	Monto *	Dias V.	Monto *	Dias V.	Monto *	Dias V.	Monto *	Dias V.	Monto *	Dias V.
BCP	883.723,09		883.723,09		883.723,09		883.756,01		883.723,09		883.751,70	
SCOTIABANK												
TOTAL	883.723,09		883.723,09		883.723,09		883.756,01		883.723,09		883.751,70	

Última fecha reportada por la SBS : 31/08/2021

Operación	OCT 2020 (SBS: SET 2020)		NOV 2020 (SBS: OCT 2020)		DIC 2020 (SBS: NOV 2020)		ENE 2021 (SBS: DIC 2020)		FEB 2021 (SBS: ENE 2021)		MAR 2021 (SBS: FEB 2021)	
	Monto *	Dias V.	Monto *	Dias V.	Monto *	Dias V.	Monto *	Dias V.	Monto *	Dias V.	Monto *	Dias V.
RESUMEN												
- Total Deuda	883.723,09		883.723,09		883.723,09		883.756,01		883.723,09		883.751,70	
- Garantías	784.183,00		784.183,00		784.183,00		784.183,00		784.183,00		784.183,00	
- PROGRAMA REACTIVA PERU	883.723,09		883.723,08		883.723,09		883.723,09		883.723,09		883.723,09	
CREDITOS DIRECTOS												
- CRÉDITOS VIGENTES	883.723,09		883.723,09		883.723,09		883.756,01		883.723,09		883.751,70	
-- MedE: SobregirosCC							32,92				28,61	
-- MedE: Préstamos	883.723,09		883.723,09		883.723,09		883.723,09		883.723,09		883.723,09	
--- NoRevolventes	883.723,09		883.723,09		883.723,09		883.723,09		883.723,09		883.723,09	
GARANTIAS												
- GARANTIAS RECIBIDAS	784.183,50		784.183,50		784.183,50		784.183,50		784.183,50		784.183,50	
-- Gob. Nacional Reactiva Perú	784.183,50		784.183,50		784.183,50		784.183,50		784.183,50		784.183,50	

Reporte SBS/Microfinanzas por entidades

Reportado por : BCP

Última fecha reportada por la SBS : 31/08/2021

Operación	ABR 2021 (SBS: MAR2021)		MAY 2021 (SBS: ABR2021)		JUN 2021 (SBS: MAY2021)		JUL 2021 (SBS: JUN2021)		AGO 2021 (SBS: JUL2021)		SET 2021 (SBS: AGO2021)	
	Monto *	Dias V.	Monto *	Dias V.	Monto *	Dias V.	Monto *	Dias V.	Monto *	Dias V.	Monto *	Dias V.
Calificación (2)	NOR		NOR		NOR		NOR		CPP		NOR	
RESUMEN												
- Total Deuda	883.723,09		883.723,09		883.723,09		886.162,83	28	885.766,83	59	885.774,60	90
- Total Vencido									513.706,83		2.053,74	
- % Vencido									58,00		0,23	
- Garantías	784.183,00		784.183,00		784.183,00		784.183,00		784.183,00		783.641,00	
- PROGRAMA REACTIVA PERU	883.723,09		883.723,09		883.723,09		883.723,09		883.723,09		883.720,86	
CREDITOS DIRECTOS												
- CRÉDITOS VIGENTES	883.723,09		883.723,09		883.723,09		886.162,83	28	372.060,00		883.720,86	
-- MedE: SobregirosCC							2.439,74	28				
-- MedE: Préstamos	883.723,09		883.723,09		883.723,09		883.723,09		372.060,00		883.720,86	
--- NoRevolventes	883.723,09		883.723,09		883.723,09		883.723,09		372.060,00		883.720,86	
- CRÉDITOS VENCIDOS									513.706,83	59	2.053,74	90
-- MedE: SobregirosCC									2.043,74	59	2.053,74	90
-- MedE: Préstamos									511.663,09	39		
---									511.663,09	39		
GARANTIAS												
- GARANTIAS RECIBIDAS	784.183,50		784.183,50		784.183,50		784.183,50		784.183,50		783.641,47	
-- Gob. Nacional Reactiva Perú	784.183,50		784.183,50		784.183,50		784.183,50		784.183,50		783.641,47	

Última fecha reportada por la SBS : 31/08/2021

Operación	OCT 2020 (SBS: SET2020)		NOV 2020 (SBS: OCT2020)		DIC 2020 (SBS: NOV2020)		ENE 2021 (SBS: DIC2020)		FEB 2021 (SBS: ENE2021)		MAR 2021 (SBS: FEB2021)	
	Monto *	Dias V.	Monto *	Dias V.	Monto *	Dias V.	Monto *	Dias V.	Monto *	Dias V.	Monto *	Dias V.
Calificación (2)	NOR		NOR		NOR		NOR		NOR		NOR	
RESUMEN												
- Total Deuda	883.723,09		883.723,09		883.723,09		883.756,01		883.723,09		883.751,70	
- Garantías	784.183,00		784.183,00		784.183,00		784.183,00		784.183,00		784.183,00	
- PROGRAMA REACTIVA PERU	883.723,09		883.723,08		883.723,09		883.723,09		883.723,09		883.723,09	
CREDITOS DIRECTOS												
- CRÉDITOS VIGENTES	883.723,09		883.723,09		883.723,09		883.756,01		883.723,09		883.751,70	
-- MedE: SobregirosCC							32,92				28,61	
-- MedE: Préstamos	883.723,09		883.723,09		883.723,09		883.723,09		883.723,09		883.723,09	
--- NoRevolventes	883.723,09		883.723,09		883.723,09		883.723,09		883.723,09		883.723,09	
GARANTIAS												
- GARANTIAS RECIBIDAS	784.183,50		784.183,50		784.183,50		784.183,50		784.183,50		784.183,50	
-- Gob. Nacional Reactiva Perú	784.183,50		784.183,50		784.183,50		784.183,50		784.183,50		784.183,50	

Reportado por : SCOTIABANK

Última fecha reportada por la SBS : 31/08/2021

Operación	ABR 2021 (SBS: MAR2021)		MAY 2021 (SBS: ABR2021)		JUN 2021 (SBS: MAY2021)		JUL 2021 (SBS: JUN2021)		AGO 2021 (SBS: JUL2021)		SET 2021 (SBS: AGO2021)	
	Monto *	Dias V.	Monto *	Dias V.	Monto *	Dias V.	Monto *	Dias V.	Monto *	Dias V.	Monto *	Dias V.
Calificación (2)											NOR	
RESUMEN												
- Total Deuda											200.000,00	
- Garantías											120.000,00	
CREDITOS DIRECTOS												
- CRÉDITOS VIGENTES											200.000,00	
-- MedE: Préstamos											200.000,00	
--- NoRevolventes											200.000,00	
GARANTIAS												

Nro. Secuencia	Tip. Reg.	Acreedor/Girador	Tipo Doc.	Moneda	Monto *	Monto * (S/)	Boletín	F. Protesto	F. Venc.	F. Reg
----------------	-----------	------------------	-----------	--------	---------	--------------	---------	-------------	----------	--------

**PR: Protestos, CJ: Cobranza Judicial, MO: Moras, PP: Procesos Penales

Detalle de Vencidos

Documentos Impagos

Montos expresados en unidades*

	# Doc	Monto (S/) *	Max Días Venc.
Total:	14	9.545,33	1,157

Se muestran los 10 primeros documentos ordenados por Fecha de Vencimiento, del más reciente al más antiguo

Tipo de Cambio 4.084

Nombre del Acreedor de la Obligación	Tipo Comprobante/ Concepto	Nro Comprobante	Condición Deuda	Moneda	Monto *	Monto * (S/)	F. Venc.
AMERICA MOVIL PERU S.A.C.	Factura	31031526	MOROSIDAD	S/.	2.683,42	2.683,42	31/12/2018
AMERICA MOVIL PERU S.A.C.	Servicios Telefonicos	31031526	MOROSIDAD	S/.	138,77	138,77	03/12/2018
AMERICA MOVIL PERU S.A.C.	Servicios Telefonicos	31031526	MOROSIDAD	S/.	138,91	138,91	03/12/2018
AMERICA MOVIL PERU S.A.C.	Recibo	31031526	MOROSIDAD	S/.	138,77	138,77	24/11/2018
AMERICA MOVIL PERU S.A.C.	Recibo	31031526	MOROSIDAD	S/.	138,77	138,77	24/10/2018
ENTEL PERU S.A.	Factura	1.19683980	MOROSIDAD	S/.	1.379,17	1.379,17	05/10/2018
AMERICA MOVIL PERU S.A.C.	Recibo	31031526	MOROSIDAD	S/.	129,75	129,75	24/09/2018
AMERICA MOVIL PERU S.A.C.	Factura	28136086	MOROSIDAD	S/.	3.293,34	3.293,34	03/09/2018
AMERICA MOVIL PERU S.A.C.	Factura	29110416	MOROSIDAD	S/.	611,33	611,33	03/09/2018
AMERICA MOVIL PERU S.A.C.	Recibo	31031526	MOROSIDAD	S/.	662,22	662,22	24/08/2018

Comercio Exterior

Montos expresados en unidades de dolares

Muestra información reportada por la SUNAT desde el 07/02/2011

Resumen por Ejercicio

Ejercicio	Actividad	Número de Operaciones	Importe USD *	N° Países	3 países con mayor número de operaciones
2021	IMPORTACIÓN	11	148.679,95	5	CHINA, UNITED STATES, CANADA
2020	IMPORTACIÓN	21	254.092,22	12	MEXICO, UNITED STATES, CHINA
2019	IMPORTACIÓN	27	260.915,25	6	UNITED STATES, MEXICO, CANADA

Resumen por Meses

Actividad	Ejercicio	Mes	Número de Operaciones	Importe USD *	N° Países	3 países con mayor número de operaciones
IMPORTACIÓN	2021	MAYO	2	13.504,26	2	CHINA, VIET NAM
		ABRIL	3	38.059,07	2	CHINA, CANADA
		MARZO	4	41.716,62	3	UNITED STATES, CHINA, JAPAN
	2020	FEBRERO	1	28.804,75	1	CHINA
		ENERO	1	26.595,25	1	CHINA
		DICIEMBRE	4	77.460,18	8	CHINA, VIET NAM, COSTA RICA
		NOVIEMBRE	3	50.715,65	1	MEXICO
		OCTUBRE	6	51.720,64	4	MEXICO, UNITED STATES, JAPAN
		MARZO	1	39.527,50	1	UNITED STATES
		FEBRERO	3	8.084,25	2	GERMANY, "KOREA, REPUBLIC OF"
		ENERO	4	26.584,00	3	UNITED STATES, CANADA, MEXICO
		2019	DICIEMBRE	1	1.977,00	1
NOVIEMBRE	6		40.852,50	2	UNITED STATES, ITALY	
OCTUBRE	4		52.393,25	1	UNITED STATES	

	SETIEMBRE	10	91.566,99	4	UNITED STATES,MEXICO,SLOVAKIA
	AGOSTO	3	21.965,01	3	UNITED KINGDOM,MEXICO,UNITED STATES
	JUNIO	3	52.160,50	2	UNITED STATES,MEXICO

PUBLICACIÓN DIARIO "EL PERUANO"

Reporte Otros Créditos

Institución	ABR 2021		MAY 2021		JUN 2021		JUL 2021		AGO 2021		SET 2021	
	Monto *	Dias V.	Monto *	Dias V.	Monto *	Dias V.	Monto *	Dias V.	Monto *	Dias V.	Monto *	Dias V.

Institución	OCT 2020		NOV 2020		DIC 2020		ENE 2021		FEB 2021		MAR 2021	
	Monto *	Dias V.	Monto *	Dias V.	Monto *	Dias V.	Monto *	Dias V.	Monto *	Dias V.	Monto *	Dias V.

Reporte Otros Créditos por entidades

Sin Información